

Aufhängung, Deckenleuchten, Wandleuchten,  
Tischleuchten, Stehleuchten, Systeme,  
Strahler, Schienen, Einbauleuchte, Bollard, Leuchtmittel,  
Zubehöre / Innenräume, Outdoor / Minimalistisch, Dekorativ,  
Architektonisch / **Licht und Design zu Diensten der Menschen.**

Light up your 2023.

ideal lux.




















**ideal lux.**<sup>®</sup>



# Inhalt

		Alphabetisches inhalt	004
		Inhalt Typen	008
		Vorstellung des Unternehmens	032
<hr/>			
<b>Innenräume</b>		Aufhängung	050
		Deckenleuchten	248
		Wandleuchten	344
		Tischleuchten	444
		Stehleuchten	488
		Systeme	532
		Strahler und Schienen	606
		Einbauleuchte	656
<hr/>			
<b>Outdoor</b>		Aufhängung und Decke	720
		Wandleuchten	732
		Bollard und Tischleuchten	774
		Strahler	816
		Einbau	830
<hr/>			
<b>Leuchtmittel</b>		Leuchtmittel und zubehöre	844
		Index Artikelfamilien	866
		Inhalt für ean-code	882

# Craft

Pag 502



Abc	91	Birds	94	Chalet	242
Acqua	797	Birds	319	Chalet	438
Admiral	335	Birds	413	Chalet	480
Agos	788	Birds	466	Channel	699
Alfa	314	Birds	492	Cima	770
Alfa	407	Birillo	463	Cima	814
Alfiere	474	Bistrò	182	Circus	67
Ali	377	Bit	832	Citrus	109
A-Line	116	Blanche	214	Clara	276
Alma	386	Blossom	142	Classic Globe	811
Almond	330	Blues	716	Click	361
Amadeus	220	Boa	165	Clio	724
Ampolla	106	Bollicine	157	Clio	769
Andromeda	761	Bon Bon	237	Clio	812
Angolo	326	Bonjour	387	Clip	359
Angolo	467	Book	403	Cloe	189
Angolo	496	Bow	388	Cloud	286
Apollo	751	Box	357	Clown	156
Arca	534	Breeze	123	Cocktail	135
Argo	759	Bright	362	Coco	178
Aria	148	Brigitta	235	Colonna	526
Arizona	154	Bubble	730	Colossal	216
Arizona	284	Bubble	768	Cometa	766
Atena	804	Byte	639	Comfort	506
Audi-10	184	Caesar	209	Compo	331
Audi-20	144	Caesar	341	Cono	132
Audi-77	207	Calypso	196	Copernico	100
Audi-80	185	Calypso	432	Corte	228
Audio	497	Camerino	380	Corte	435
Aura	297	Canapa	244	Cosmo	809
Avenue	835	Candy	155	Cosmopolitan	325
Avion	175	Candy	285	Cover	354
Axel	470	Candy	460	Craft	83
Axel	517	Cantina	129	Craft	364
Barber	406	Cantina	418	Craft	502
Base	754	Carlton	202	Cube	360
Basic	688	Carlton	343	Cylinder	189
Basket	173	Carlton	433	Cylinder	524
Bean	396	Carrara	443	Daddy	514
Bento	658	Carta	164	Dafne	771
Bergen	181	Casanova	232	Dafne	815
Bijoux	338	Celine	277	Daisy	330

# Alphabetisches Inhalt

Danieli	234	Ego	548	Florian	436	Gru	450	Kepler	101
Dea	320	Electric	245	Fluo	574	Gun	727	Kepler	414
Deca	246	Elio	738	Flut	139	Gun	752	King	196
Decor	179	Elio	824	Fly	70	Halo	72	King	334
Deep	686	Elisir	200	Fly	260	Halo	270	Klimt	519
Delta	363	Elon	796	Focus	392	Hangar	124	Komodo	401
Denis	378	Elvis	505	Folk	147	Harem	241	Konig	312
Desk	82	Eminent	516	Forcola	528	Harem	440	Konig	640
Desk	364	Eos	632	Fox	624	Haunt	243	Konse	105
Diesis	117	Equinoxe	98	Frame	68	Hermes	328	Kool	368
Diesis	453	Equinoxe	417	Frame	256	Hilton	191	Kuky	133
Diesis	503	Equinoxe	495	Frida	110	Hilton	426	Kurt	793
Disco	104	Eris	126	Frida	411	Hilton	473	Lana	150
Display	642	Essence	80	Funky	714	Hilton	527	Lana	294
Djambé	781	Essence	382	Futura	454	Holiday	430	Landing	841
Dna	170	Etere	747	Futura	507	Holly	118	Lawyer	459
Doc	110	Etere	806	Galileo	710	Hotel	429	Le Roy	486
Doge	233	Eternity	474	Game	672	Hub	787	Leaves	102
Doris	782	Eva	499	Gas	740	Hugo	111	Led Panel	702
Dorsale	512	Evasione	207	Gas	796	Hulahoop	66	Lena	151
Dot	302	Eye	710	Gea	431	Ice	108	Level	282
Double	391	Fade	143	Geko	281	Igor	93	Lido	177
Down	772	Febe	773	Gemini	58	Igor	412	Lika	305
Dream Big	174	Felix	763	Gemma	296	Iguazù	131	Lika	704
Driftwood	243	Fiesta	731	Giada	199	Iko	755	Lingotto	92
Driftwood	478	Filo	78	Gim	405	Impero	227	Lingotto	327
Driftwood	518	Filo	352	Gingle	280	Indio	834	Lingotto	469
Dubai	208	Fiocco	442	Gioconda	226	Inside	828	Link	650
Dubai	341	Firenze	238	Gioconda	437	Io	393	Linus	365
Dubai	433	Firenze	438	Giove	762	Ipotesi	799	Linus	572
Duchessa	485	Firenze	481	Giudecca	221	Itaca	786	Lite	399
Dust	103	Firenze	531	Glim	313	Jazz	714	Litio	739
Dynamic	664	Fish	87	Glim	640	Jedi	801	Litio	825
Dynamite	88	Fisherman	125	Glory	153	Justine	239	Lolita	778
Dynamite	306	Fix	356	Glory	282	Kali	475	London	188
Dynamo	395	Flam	130	Gocce	131	Karma	146	London	471
Echo	366	Flash	369	Goose	394	Karol	258	London	521
Eclissi	423	Flash Gesso	369	Gourmet	324	Karousel	84	Look	74
Edison	111	Flat	276	Grape	166	Kate	484	Look	298
Edison	408	Flood	742	Gravity	840	Kelly	456	Look	371
Edo	465	Floor	837	Gretel	183	Ken	178	Look	641
Edo Outdoor	807	Florian	222	Groove	694	Keope	750	Lord	142


# Alphabetisches Inhalt

Lounge	714	Mint	180	Ocean	277	Pegaso	487	Relax	278
Lucciola	86	Miramare	236	Octopus	323	Pegaso	530	Retrò	390
Luce Max	158	Mirror-10	389	Off	682	Peggy	355	Rex-1	764
Lugano	109	Mirror-20	391	Office	588	Perlage	96	Rex-2	765
Luna	723	Mix Up	120	Oil	114	Perlage	415	Rex-3	765
Luna	784	Mix Up	288	Olimpia	137	Perlage	466	Rhapsody	85
Luxor	206	Moby	127	Omega R.	736	Perlage	494	Rialto	231
Luxury	428	Monet	211	Omega S.	737	Perline	95	Riflesso	385
Luxury	472	Mood	301	One	678	Peter	439	Ritz	293
Luxury	525	Moonlight	337	Onion	107	Petit	308	Rocket	843
Madame	186	Moris	356	Opera	194	Phoenix	187	Rocket Mini	842
Magnolia	340	Mouse	310	Opera	434	Piano	400	Roma	203
Make Up	385	Mouse	404	Opera	483	Pipe	398	Roma	332
Mama	148	Mouse	638	Opera	529	Pivot	451	Roma	432
Manhattan	138	Mr Jack	113	Oracle	66	Play	307	Roma	482
Mapa Bianco	162	Multiflex	175	Oracle Slim	62	Play	698	Rondo	247
Mapa Bianco	284	Multiflex	322	Oracle Slim	254	Plissé	149	Room-65	715
Mapa Bianco	374	Nabucco	204	Orangerie	247	Polar	767	Rose	217
Mapa Bianco	461	Napoleon	224	Origami	140	Polka	718	Royal	338
Mapa Fade	160	Negresco	218	Orion	197	Polly	510	Rubik	757
Mapa Max	159	Negresco	436	Ovalino	172	Pop	87	Rudy	311
Mapa Max	462	Nemo	168	Ovalino	286	Posta	358	Rudy	405
Mapa Plus	157	Nemo Plus	167	Ovalino	372	Pouche	355	Sailor	128
Mapa Riga	165	Neve	336	Oz	60	Pov	636	Sally	457
Mapa Sat	159	Newton	418	Oz	259	Prato	464	Sally	509
Maracas	315	Newton	504	Oz	350	Pretty	381	Samba	712
Maracas	416	Ninfea	329	Oz	448	Privè	384	Santa	441
Marte	810	Ninfea	421	Page	397	Probe	402	Sasso	785
Martinez	201	Nitro	300	Pagoda	515	Provence	215	Sem	229
Martinez	342	Nodi	171	Pan	89	Pulsar	805	Set Up	192
Medea	767	Nodi	316	Pan	420	Puzzle	357	Set Up	290
Mercurio	810	Nodino	317	Park	838	Quark	681	Set Up	424
Metro	123	Nordik	188	Park Led	839	Queen	486	Set Up	476
Mib	730	Nordik	428	Pashà	205	Queen	530	Set Up	522
Microphone	468	Nordik	472	Pashà	333	Quick	608	Shell	295
Microphone	501	Nordik	524	Pashà	432	Radio	409	Sheraton	430
Milk	134	Norma	246	Path	795	Rain	199	Shower	419
Millennium	210	Nova	700	Paul	372	Rain	339	Simply	294
Minimal	112	Oak	76	Pauline	102	Rain	482	Sirio	790
Minimal	410	Oak	304	Pauline	321	Read	402	Sky	77
Minimal	500	Oby	311	Pegaso	212	Reflex	360	Sky	299
Minor	73	Oby	406	Pegaso	435	Regol	520	Sky	370

Slem	314	Terra	826	Vision	592
Slem	407	Tesi	590	V-Line	81
Slot	598	Tesla	794	Vortex	103
Smarties	152	Tetris-1	758	Walky	719
Smarties	283	Tetris-2	759	Wally	457
Smarties	375	Thor	818	Wally	508
Smarties	460	Tick	422	Way	843
Smile	616	Tiepolo	219	Wheel	190
Snell	479	Tifone	798	Wheel	293
Snif Round	748	Titano	792	Winery	309
Snif Square	749	Toby	307	Winery	408
Soda	373	Tolomeo	145	Wire	833
Soft	176	Torre	808	Woody	190
Sole	722	Totem	279	Woody	292
Sole	783	Tower	304	Woody	427
Soul	717	Triade	119	Xeno	728
Spark	101	Triplo	376	Xeno	741
Spark	324	Tristan	136	Yoko	81
Spike	303	Triumph	90	Yoko	452
Spot	310	Triumph	318	Yoko	498
Spot	404	Triumph	416	York	519
Spot	638	Tronco	746	Yurta	122
Stage	511	Tronco	802	Zenith	829
Stardust	779	Truman	458	Zephyr	711
Starlight	820	Tube	76	Zig Zag	367
Steel	584	Tudor	379	Ziggy	287
Strauss	230	Twin	760		
Strauss	437	Ulex	822		
Style	744	Ulisse	154		
Style	789	Ultrathin	79		
Sun	780	Umile	141		
Sunglasses	728	Universal R.	272		
Sunrise	421	Universal S.	274		
Swan	195	Up	756		
Swan	434	Up And Down	129		
Swing	714	Urano	729		
Swipe	743	Vanity	240		
Syntesi	353	Vega	800		
Tall	116	Venus	805		
Taurus	836	Versus	198		
Techo	726	Virtus	361		
Terra	740	Virus	680		

# Gourmet

Pag 324



# Circus


















































Pag 067





























































# Inhalt Typen

## Innenräume Aufhängung

<small>new</small> 	<small>new</small> 	<small>new</small> 			<small>new</small> 	
Gemini 058	Oz 060	Oracle Slim 062	Oracle 066	Hulahoop 066	Circus 067	Frame 068
<small>new</small> 						
Fly 070	Halo 072	Minor 073	Look 074	Tube 076	Oak 076	Sky 077
						<small>new</small> 
Filo 078	Ultrathin 079	Essence 080	Yoko 081	V-Line 081	Desk 082	Craft 083
		<small>new</small> 				
Karousel 084	Rhapsody 085	Lucciola 086	Fish 087	Pop 087	Dynamite 088	Pan 089
					<small>new</small> 	<small>new</small> 
Triumph 090	Abc 091	Lingotto 092	Igor 093	Birds 094	Perline 095	Perlage 096
<small>new</small> 						
Equinoxe 098	Copernico 100	Kepler 101	Spark 101	Leaves 102	Pauline 102	Vortex 103
						
Dust 103	Disco 104	Konse 105	Ampolla 106	Onion 107	Ice 108	Citrus 109

# Innenräume

## Aufhängung

						
Lugano 109	Frida 110	Doc 110	Edison 111	Hugo 111	Minimal 112	Mr Jack 113
			<small>new</small> 			
Diesis 117	Holly 118	Triade 119	Mix Up 120	Yurta 122	Metro 123	Breeze 123
						
Moby 127	Sailor 128	Cantina 129	UpandDown 129	Flam 130	Iguazù 131	Gocce 131
						
Cocktail 135	Tristan 136	Olimpia 137	Manhattan 138	Flut 139	Origami 140	Umile 141
						
Audi-20 144	Tolomeo 145	Karma 146	Folk 147	Aria 148	Mama 148	Plissé 149
						
Glory 153	Ulisse 154	Arizona 154	Candy 155	Clown 156	Bollicine 157	Mapa Plus 157
						
Mapa Fade 160	MapaBianco 162	Carta 164	Boa 165	Mapa Riga 165	Grape 166	Nemo Plus 167
						
Ovalino 172	Basket 173	Dream Big 174	Avion 175	Multiflex 175	Soft 176	Lido 177



Oil 114



Tall 116



A-Line 116



Hangar 124



Fisherman 125



Eris 126



Cono 132



Kuky 133



Milk 134



Blossom 142



Lord 142



Fade 143



Lana 150



Lena 151



Smarties 152



Luce Max 158



Mapa Sat 159




Mapa Max 159



Nemo 168



Dna 170



Nodi 171



Ken 178



Coco 178



new

Decor 179



# Decor

Pag 179



# Audi-10

Pag 184



Mint 180



Bergen 181



Bistrò 182



Cylinder 189



Cloe 189



Woody 190



Orion 197



Versus 198



Rain 199



Luxor 206



Evasione 207



Audi-77 207



Colossal 216



Rose 217



Negresco 218



Corte 228



Sem 229



Strauss 230



Firenze 238



Justine 239



Vanity 240



# Innenräume

## Aufhängung



Gretel 183



Audi-10 184



Audi-80 185



Madame 186



Phoenix 187



London 188



Nordik 188



Wheel 190



Hilton 191



Set Up 192



Opera 194



Swan 195



Calypso 196



King 196



Giada 199



Elisir 200



Martinez 201



Carlton 202



Roma 203



Nabucco 204



Pashà 205



Dubai 208



Caesar 209



Millennium 210



Monet 211



Pegaso 212



Blanche 214



Provence 215



Tiepolo 219



Amadeus 220



Giudecca 221



Florian 222



Napoleon 224



Gioconda 226



Impero 227



Rialto 231



Casanova 232



Doge 233



Danieli 234



Brigitta 235



Miramare 236



Bon Bon 237



Harem 241



Chalet 242



Haunt 243



Driftwood 243



Canapa 244



Electric 245



Norma 246



Deca 246



























































Orangerie 247



Rondo 247

# Innenräume

## Deckenleuchten

			 <small>new</small>	 <small>new</small>		
Oracle Slim 254	Frame 256	Karol 258	Oz 259	Fly 260	Halo 270	Universal R. 272
	 <small>new</small>					
Universal S. 274	Clara 276	Flat 276	Celine 277	Ocean 277	Relax 278	Totem 279
						
Gingle 280	Geko 281	Glory 282	Level 282	Smarties 283	Arizona 284	MapaBianco 284
			 <small>new</small>	 <small>new</small>	 <small>new</small>	
Candy 285	Ovalino 286	Cloud 286	Ziggy 287	Mix Up 288	Set Up 290	Woody 292
						 <small>new</small>
Wheel 293	Ritz 293	Simply 294	Lana 294	Shell 295	Gemma 296	Aura 297
				 <small>new</small>		
Look 298	Sky 299	Nitro 300	Mood 301	Dot 302	Spike 303	Oak 304
						
Tower 304	Lika 305	Dynamite 306	Play 307	Toby 307	Petit 308	Winery 309
				 <small>new</small>		
Mouse 310	Spot 310	Rudy 311	Oby 311	Konig 312	Glim 313	Alfa 314

# Aura

Pag 297



# Ninfea


Pag 329





# Innenräume

## Deckenleuchten



Slem 314



Maracas 315



Nodi 316



Nodino 317



Triumph 318



Birds 319



Dea 320



Pauline 321



Multiflex 322



Octopus 323



Spark 324

new



Gourmet 324



Cosmopolitan 325

new



Angolo 326



Lingotto 327

new



Hermes 328

new



Ninfea 329



Almond 330



Daisy 330



Compo 331



Roma 332



Pashà 333



King 334



Admiral 335



Neve 336



Moonlight 337



Royal 338



Bijoux 338



Rain 339



Magnolia 340



Dubai 341



Caesar 341



Martinez 342



Carlton 343

# Zig Zag

Pag 367



new



Oz 350

new



Filo 352



Box 357



Posta 358



Desk 364

new



Craft 364



Look 371



Paul 372



Tudor 379



Camerino 380



Bow 388



Mirror-10 389



Bean 396



Page 397



























































Mouse 404



Spot 404







































# Innenräume

## Wandleuchten

						
Syntesi 353	Cover 354	Peggy 355	Pouche 355	Fix 356	Moris 356	Puzzle 357
		<small>new</small> 				<small>new</small> 
Clip 359	Cube 360	Reflex 360	Virtus 361	Click 361	Bright 362	Delta 363
		<small>new</small> 				
Linus 365	Echo 366	Zig Zag 367	Kool 368	Flash 369	FlashGesso 369	Sky 370
						
Ovalino 372	Soda 373	MapaBianco 374	Smarties 375	Triplo 376	Ali 377	Denis 378
<small>new</small> 			<small>new</small> 			
Pretty 381	Essence 382	Privè 384	Make Up 385	Riflesso 385	Alma 386	Bonjour 387
						
Retrò 390	Mirror-20 391	Double 391	Focus 392	IO 393	Goose 394	Dynamo 395
		<small>new</small> 	<small>new</small> 			
Pipe 398	Lite 399	Piano 400	Komodo 401	Probe 402	Read 402	Book 403
						
Gim 405	Rudy 405	Oby 406	Barber 406	Alfa 407	Slem 407	Winery 408

# Innenräume

## Wandleuchten

						
Edison 408	Radio 409	Minimal 410	Frida 411	Igor 412	Birds 413	Kepler 414
						
Maracas 416	Equinoxe 417	Cantina 418	Newton 418	Shower 419	Pan 420	Sunrise 421
						
Eclissi 423	Set Up 424	Hilton 426	Woody 427	Luxury 428	Nordik 428	Hotel 429
						
Gea 431	Calypso 432	Roma 432	Pashà 432	Carlton 433	Dubai 433	Opera 434
						
Corte 435	Negresco 436	Florian 436	Gioconda 437	Strauss 437	Firenze 438	Chalet 438
						
Santa 441	Fiocco 442	Carrara 443				

new



Perlage 415



Triumph 416

new



Ninfea 421



Tick 422



Holiday 430



Sheraton 430



Swan 434



Pegaso 435



Peter 439



Harem 440



# Piano

Pag 400
















































# Angolo

Pag 467



# Innenräume

## Tischleuchten

		<b>new</b> 		<b>new</b> 		
Oz 448	Gru 450	Pivot 451	Yoko 452	Diesis 453	Futura 454	Kelly 456
						
Sally 457	Wally 457	Truman 458	Lawyer 459	Smarties 460	Candy 460	MapaBianco 461
					<b>new</b> 	<b>new</b> 
Mapa Max 462	Birillo 463	Prato 464	Edo 465	Birds 466	Perlage 466	Angolo 467
						
Microphone 468	Lingotto 469	Axel 470	London 471	Nordik 472	Luxury 472	Hilton 473
						
Alfiere 474	Eternity 474	Kali 475	Set Up 476	Driftwood 478	Snell 479	Chalet 480
						
Firenze 481	Roma 482	Rain 482	Opera 483	Kate 484	Duchessa 485	Queen 486
						
					Le Roy 486	Pegaso 487

# Innenräume

## Stehleuchten

new



Birds 492

new



Perlage 494

new



Equinoxe 495

new



Angolo 496

new



Audio 497

new



Yoko 498



Eva 499



Newton 504



Elvis 505



Comfort 506



Futura 507



Wally 508



Sally 509



Polly 510



Pagoda 515



Eminent 516



Axel 517



Driftwood 518



York 519



Klimt 519



Nordik 524



Luxury 525



Colonna 526



Hilton 527



Forcola 528



Opera 529



Queen 530



# Eva

Pag 499



Minimal 500



Microphone 501

new



Craft 502



Diesis 503



Stage 511



Dorsale 512



Daddy 514



Regol 520



London 521



Set Up 522



Cylinder 524



Pegaso 530



Firenze 531



# Slot

Pag 598



## Systeme

new



Arca 534

new



Ego 548



Linus 572



Fluo 574



Steel 584



Office 588

new



Tesi 590



Vision 592



Slot 598

## Strahler und Schienen



Quick 608



Smile 616

new



Fox 624

new



Eos 632

new



Pov 636



Mouse 638



Spot 638

new



Byte 639



Glim 640

new



Konig 640



Look 641
































Display 642



Link 650

# Innenräume

## Einbauleuchte

				
Bento 658	Dynamic 664	Game 672	One 678	Virus 680
				
Quark 681	Off 682	Deep 686	Basic 688	Groove 694
				
Play 698	Channel 699	Nova 700	Led Panel 702	Lika 704
<small>new</small> 				
Galileo 710	Eye 710	Zephyr 711	Samba 712	Jazz 714
				
Swing 714	Lounge 714	Funky 714	Room-65 715	Blues 716
				
	Soul 717	Soul 717	Polka 718	Walky 719

# Fiesta

Pag 731

## Aufhängung und Decke



Sole 722



Luna 723



Clio 724



Clio 724



Clio 724



Clio 724



Clio 724



Clio 724



Techo 726



Gun 727



Sunglasses 728



Xeno 728



Urano 729



Bubble 730



Mib 730













































Fiesta 731



# Outdoor

## Wandleuchten

						
Omega R. 736	Omega S. 737	Elio 738	Litio 739	Terra 740	Gas 740	Xeno 741
						
Flood 742	Swipe 743	Style 744	Tronco 746	Etere 747	Snif Round 748	Snif Square 749
						
Keope 750	Apollo 751	Gun 752	Base 754	Iko 755	Up 756	Rubik 757
						
Tetris-1 758	Tetris-2 759	Argo 759	Twin 760	Andromeda 761	Giove 762	Felix 763
						
Rex-1 764	Rex-2 765	Rex-3 765	Cometa 766	Polar 767	Medea 767	Bubble 768
						
Clio 769	Clio 769	Clio 769	Cima 770	Dafne 771	Down 772	Febe 773

# Outdoor

## Bollard und Tischleuchten

<small>new</small> 		<small>new</small> 	<small>new</small> 			
Lolita 778	Stardust 779	Sun 780	Djambe 781	Doris 782	Sole 783	Luna 784
						
Sasso 785	Itaca 786	Hub 787	Agos 788	Style 789	Sirio 790	Titano 792
<small>new</small> 				<small>new</small> 		
Kurt 793	Tesla 794	Path 795	Gas 796	Elon 796	Acqua 797	Tifone 798
<small>new</small> 		<small>new</small> 				
Ipotesi 799	Vega 800	Jedi 801	Tronco 802	Atena 804	Pulsar 805	Venus 805
						
Etere 806	Edo Outdoor 807	Torre 808	Cosmo 809	Marte 810	Mercurio 810	Classic Globe 811
						
Clio 812	Clio 812	Clio 812	Cima 814	Dafne 815		

## Strahler



Thor 818



Starlight 820



Ulex 822



Elio 824



Litio 825



Terra 826



Inside 828



Zenith 829

## Einbau



Bit 832



Wire 833



Indio 834



Avenue 835



Taurus 836



Floor 837



Park 838



Park Led 839



Gravity 840



Landing 841



RocketMini 842



Rocket 843



Way 843

# Jedi

Pag 801



“Es gibt eine tägliche Geste,  
die jeder von uns bei Einbruch  
der Dunkelheit macht.  
Ein Familienritual, das Freude,  
Geborgenheit und Zeit für das  
Zusammensein bedeutet.  
zusammen.

**Das Einschalten eines Lichts  
ist eine einfache Handlung, die  
aber voller Bedeutung ist.  
Hier beginnt unsere  
Geschichte.”**





ideal lux





# Light up your moments

Ideal Lux ist **jeden Tag darum bemüht, der Bezugspunkt** bei ihrer Lampenauswahl zu werden; Lampen, mit deren Hilfe, Sie ihre Persönlichkeit durch ein einzigartiges und aktuelles Möbelstück zum Ausdruck bringen können.

Alles beginnt im Jahre 1974 mit der Idee, zeitgemäße und preislich attraktive Beleuchtung zu entwerfen. Seitdem hat sich Ideal Lux dazu verpflichtet **jeglichen Bedürfnissen zu entsprechen**, in dem es eine große Vielzahl von Beleuchtungsstilen anbietet die alle funktionalen Anforderungen erfüllen. Egal ob es sich um ein

Unternehmen, eine Familie oder einen Single am Anfang seines Abenteuers in einem neuen Zuhause handelt, Ideal Lux verspricht Produkte, die **allen Bedürfnissen und Träumen gerecht werden**.

Die treibende Kraft und unverzichtbar um die Nähe zwischen Unternehmen und Kunden herzustellen, ist der Katalog, dessen Produktvielfalt allen Anforderungen entspricht: **mehr als 3.000 Artikel**, welche zwischen vielen Produktlinien variieren: von Produkten für Innenräume, über Outdoor-Zubehör bis hin zu technischen Artikeln.



# Giving shape to light

Wenn es sich um Lösungen für den Innenbereich handelt, ist es das Ziel von Ideal Lux, möglichst **vielseitige Produkte** anzubieten, so dass diese **jeden Moment mit der richtigen Atmosphäre bereichern** und jedem die Möglichkeit bieten, mit seiner **eigenen, ganz persönlichen Vorstellung von „Zuhause“ zu experimentieren**. Auch unseren Produktvorschlägen für den Outdoor Bereich mangelt es weder an Ästhetik noch an der nötigen Sicherheit; in Momenten in denen Sie etwas Luft schnappen möchte versprechen auch diese ein **ansprechendes Design**.

Auch für professionell genutzte Räumlichkeiten **mit besonders hohen technischen Anforderung**, hat Ideal Lux eine Vielzahl von Vorschlägen ausgearbeitet: diese Produkte tragen dazu bei, das Licht so zu lenken, damit eine optimale Farbwiedergabe erzielt wird, ohne

jedoch einerseits auf das Design zu verzichten und andererseits dem Bedürfnis gerecht zu werden, auch diese Räume - in denen professionelle Beziehungen gepflegt werden - **einzigartig zu gestalten**.

Wenn einerseits eine große Auswahl und einen umfangreichen Katalog anzubieten ein sehr wichtiges wirtschaftliches Ziel ist, spielt auch die **Kundenbeziehung** andererseits eine enorme Rolle; und diese pflegt Ideal Lux **mit größter Sorgfalt**. Wie machen wir das? Indem wir unseren Kunden die Möglichkeit bieten, ein Designerprodukt zu kaufen, das auf die neuesten Trends abgestimmt ist und welches vor allen Dingen **für jedermann erschwinglich** ist. Egal welcher Stil bevorzugt wird: ob industriell, minimalistisch, klassisch, zeitgenössisch, modern oder eklektisch... jeder, der dies wünscht, kann **in die Welt von Ideal Lux eintauchen**.





















Studio Impero  
Rome, RM  
Planned out by ARCH.0

Für Ideal Lux ist eine Lampe sehr viel mehr als nur ein Objekt. Beleuchtung hat die Fähigkeit, **den Alltag zu beeinflussen und Umgebungen einen einzigartigen Charakter und eine einzigartige Persönlichkeit** zu verleihen. Deswegen ist Ideal Lux jeden Tag aufs Neue bestrebt, Menschen und deren Geschichten zuzuhören, um so eine **authentische und spontane Beziehung** zu pflegen und um neue Inspiration und neue Sichtweisen in deren Geschichten zu finden. Der Kundenservice ist ein wichtiger Zweig des Unternehmens, dieser zeichnet sich durch die den

Kunden gewidmete Betreuung und Aufmerksamkeit aus und stellt die Zuverlässigkeit in den Vordergrund. **Die Aufmerksamkeit für die Menschen ist von zentraler Bedeutung.** Mit Ideal Lux wird Licht zu dem Element des Alltags, das **Gewöhnliches in Außergewöhnliches verwandeln** kann. Dazu ist es jedoch wichtig, diejenige Beleuchtung zu wählen, die Ihren Anforderungen entspricht, denn mit dem richtigen Licht kann jeder Raum **eine ganz andere Form annehmen, eine andere Geschichte erzählen.**

# The ordinary is extraordinary

## **Eine Marke, viele Menschen.**

Der Glaube an die Menschen ist eine Entscheidung, die wir jeden Tag treffen. Wir schätzen unsere Mitarbeiter, mit denen wir gemeinsam Tag für Tag wachsen, und wir bauen dauerhafte und transparente Beziehungen zu Kunden und Lieferanten.

---

## **Design erschwinglich zu machen.**

Wir wollen Design in den Alltag der Menschen bringen, mit ästhetisch schönen und funktionellen Beleuchtungslösungen zu einem vernünftigen Preis.

---

## **Zuhören können.**

Wir sind bestrebt, die Bedürfnisse und Träume unserer Kunden zu verstehen, Schwierigkeiten in Chancen zu verwandeln, mit dem Ziel, sich in dieser Richtung ständig zu verbessern.

---

## **Es gibt keine Qualität ohne Garantie.**

Wir haben die Garantie für unser gesamtes Beleuchtungszubehör auf 5 Jahre verlängert, um jederzeit eine hohe Produkt- und Servicequalität zu gewährleisten.

**Eine Marke,  
viele  
Menschen.**

**Zuhören  
können.**

**Es gibt keine  
Qualität ohne  
Garantie.**

**Design  
erschwinglich  
zu machen.**

**Kunde**





# Your projects,

## Projects — Private house

---

Rome, Italy

Planned out by  
Iterno 16 Architettura

---

Products:  
Madame, Bubble, Winery.







# our products.

## Projects — Private house

---

Rome, Italy

Planned out by  
Arch. Luca Caprioli

---

Products:  
Ultrathin, Look, Nemo.



## Projects — Coffee bar & bakery

Caffe  
Muscari

Milan, Italy

Products:  
Ice



# Projects — Restaurant

Restaurant  
Bati

Teramo, Italy

Products:  
Lolita, Ego









# Innenräume

## Aufhängung

### Alphabetisches inhalt

Abc	91	Circus	67	Essence	80
A-Line	116	Citrus	109	Evasione	207
Amadeus	220	Cloe	189	Fade	143
Ampolla	106	Clown	156	Filo	78
Aria	148	Cocktail	135	Firenze	238
Arizona	154	Coco	178	Fish	87
Audi-10	184	Colossal	216	Fisherman	125
Audi-20	144	Cono	132	Flam	130
Audi-77	207	Copernico	100	Florian	222
Audi-80	185	Corte	228	Flut	139
Avion	175	Craft	83	Fly	70
Basket	173	Cylinder	189	Folk	147
Bergen	181	Danieli	234	Frame	68
Birds	94	Deca	246	Frida	110
Bistrò	182	Decor	179	Gemini	58
Blanche	214	Desk	82	Giada	199
Blossom	142	Diesis	117	Gioconda	226
Boa	165	Disco	104	Giudecca	221
Bollicine	157	Dna	170	Glory	153
Bon Bon	237	Doc	110	Gocce	131
Breeze	123	Doge	233	Grape	166
Brigitta	235	Dream Big	174	Gretel	183
Caesar	209	Driftwood	243	Halo	72
Calypso	196	Dubai	208	Hangar	124
Canapa	244	Dust	103	Harem	241
Candy	155	Dynamite	88	Haunt	243
Cantina	129	Edison	111	Hilton	191
Carlton	202	Electric	245	Holly	118
Carta	164	Elisir	200	Hugo	111
Casanova	232	Equinoxe	98	Hulahoop	66
Chalet	242	Eris	126	Ice	108



## Alphabetisches inhalt







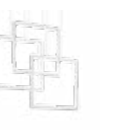

















































Igor	93	Mr Jack	113	Soft	176
Iguazù	131	Multiflex	175	Spark	101
Impero	227	Nabucco	204	Strauss	230
Justine	239	Napoleon	224	Swan	195
Karma	146	Negresco	218	Tall	116
Karousel	84	Nemo	168	Tiepolo	219
Ken	178	Nemo Plus	167	Tolomeo	145
Kepler	101	Nodi	171	Triade	119
King	196	Nordik	188	Tristan	136
Konse	105	Norma	246	Triumph	90
Kuky	133	Oak	76	Tube	76
Lana	150	Oil	114	Ulisse	154
Leaves	102	Olimpia	137	Ultrathin	79
Lena	151	Onion	107	Umile	141
Lido	177	Opera	194	Up And Down	129
Lingotto	92	Oracle	66	Vanity	240
London	188	Oracle Slim	62	Versus	198
Look	74	Orangerie	247	V-Line	81
Lord	142	Origami	140	Vortex	103
Lucciola	86	Orion	197	Wheel	190
Luce Max	158	Ovalino	172	Woody	190
Lugano	109	Oz	60	Yoko	81
Luxor	206	Pan	89	Yurta	122
Madame	186	Pashà	205		
Mama	148	Pauline	102		
Manhattan	138	Pegaso	212		
Mapa Bianco	162	Perlage	96		
Mapa Fade	160	Perline	95		
Mapa Max	159	Phoenix	187		
Mapa Plus	157	Plissè	149		
Mapa Riga	165	Pop	87		
Mapa Sat	159	Provence	215		
Martinez	201	Rain	199		
Metro	123	Rhapsody	85		
Milk	134	Rialto	231		
Millennium	210	Roma	203		
Minimal	112	Rondo	247		
Minor	73	Rose	217		
Mint	180	Sailor	128		
Miramare	236	Sem	229		
Mix Up	120	Set Up	192		
Moby	127	Sky	77		
Monet	211	Smarties	152		

# Oracle Slim

Pag 062

























































# Innenräume

## Inhalt Typen

<small>new</small> 	<small>new</small> 	<small>new</small> 			<small>new</small> 	
Gemini 058	Oz 060	OracleSlim 062	Oracle 066	Hulahoop 066	Circus 067	Frame 068
<small>new</small> 						
Fly 070	Halo 072	Minor 073	Look 074	Tube 076	Oak 076	Sky 077
						<small>new</small> 
Filo 078	Ultrathin 079	Essence 080	Yoko 081	V-Line 081	Desk 082	Craft 083
		<small>new</small> 				
Karousel 084	Rhapsody 085	Lucciola 086	Fish 087	Pop 087	Dynamite 088	Pan 089
					<small>new</small> 	<small>new</small> 
Triumph 090	Abc 091	Lingotto 092	Igor 093	Birds 094	Perline 095	Perlage 096
<small>new</small> 		<small>new</small> 				
Equinoxe 098	Copernico 100	Kepler 101	Spark 101	Leaves 102	Pauline 102	Vortex 103
						
Dust 103	Disco 104	Konse 105	Ampolla 106	Onion 107	Ice 108	Citrus 109
						
Lugano 109	Frida 110	Doc 110	Edison 111	Hugo 111	Minimal 112	Mr Jack 113

# Innenräume

## Inhalt Typen

						
Oil 114	Tall 116	A-Line 116	Diesis 117	Holly 118	Triade 119	Mix Up 120
						
Hangar 124	Fisherman 125	Eris 126	Moby 127	Sailor 128	Cantina 129	UpandDown 129
						
Cono 132	Kuky 133	Milk 134	Cocktail 135	Tristan 136	Olimpia 137	Manhattan 138
						
Blossom 142	Lord 142	Fade 143	Audi-20 144	Tolomeo 145	Karma 146	Folk 147
						
Lana 150	Lena 151	Smarties 152	Glory 153	Ulisse 154	Arizona 154	Candy 155
						
Luce Max 158	Mapa Sat 159	Mapa Max 159	Mapa Fade 160	MapaBianco 162	Carta 164	Boa 165
						
Nemo 168	Dna 170	Nodi 171	Ovalino 172	Basket 173	Dream Big 174	Avion 175
						
Ken 178	Coco 178	Decor 179	Mint 180	Bergen 181	Bistrò 182	Gretel 183



Yurta 122



Metro 123



Breeze 123



Flam 130



Iguazù 131



Gocce 131



Flut 139



Origami 140



Umile 141



Aria 148



Mama 148



Plissé 149



Clown 156



Bollicine 157



Mapa Plus 157



Mapa Riga 165



Grape 166



Nemo Plus 167



Multiflex 175



Soft 176



Lido 177



Audi-10 184



Audi-80 185



Madame 186



# Mix Up

Pag 120





Phoenix 187



London 188



Nordik 188



Swan 195



Calypso 196



King 196



Roma 203



Nabucco 204



Pashà 205



Pegaso 212



Blanche 214



Provence 215



Napoleon 224



Gioconda 226



Impero 227



Brigitta 235



Miramare 236



Bon Bon 237

Pashà

Pag 205



# Innenräume

## Inhalt Typen



Cylinder 189



Cloe 189



Woody 190



Wheel 190



Hilton 191



Set Up 192



Opera 194



Orion 197



Versus 198



Rain 199



Giada 199



Elisir 200



Martinez 201



Carlton 202



Luxor 206



Evasione 207



Audi-77 207



Dubai 208



Caesar 209



Millennium 210



Monet 211



Colossal 216



Rose 217



Negresco 218



Tiepolo 219



Amadeus 220



Giudecca 221



Florian 222



Corte 228



Sem 229



Strauss 230



Rialto 231



Casanova 232



Doge 233



Danieli 234



Firenze 238



Justine 239



Vanity 240



Harem 241



Chalet 242



Haunt 243



Driftwood 243



Canapa 244



Electric 245



Norma 246



Deca 246



Orangerie 247



Rondo 247



# Gemini **new**

Deckenhalterung und Schirm aus Metall pulverlackiert oder plattiert. Lichtverteiler aus opalem Polycarbonat. Kabel aus PVC transparent. Ausführungen: Weiß, Schwarz oder Messing gebürstet erhältlich.

**LED** Lichtquelle LED 3000 K, 50.000 St. Lebensdauer.



IP20	IP20	IP20	IP20
3,100 Kg / 0,1134 m <sup>3</sup> LED 80W / 10000 lm	2,060 Kg / 0,0774 m <sup>3</sup> LED 60W / 8100 lm	1,710 Kg / 0,0462 m <sup>3</sup> LED 48W / 6600 lm	1,290 Kg / 0,0230 m <sup>3</sup> LED 38W / 5100 lm
€ 650	€ 430	€ 330	€ 240
303895  Weiß <b>new</b> 247274  Weiß 307695  Schwarz <b>new</b> 247281  Schwarz 307701  Messing <b>new</b> 269849  Messing	247250  Weiß 247267  Schwarz 269832  Messing	247229  Weiß 247236  Schwarz 247243  Messing	

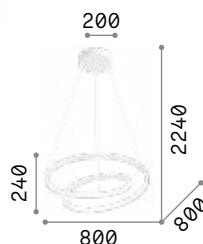




# Oz new

Halterung und Gestell aus Metall pulverlackiert oder plattiert. Kabel aus PVC. Lichtverteiler aus Opal-Gummi. In Weiß, Schwarz oder Messing gebürstet erhältlich. Erhältlich auch in DALI/Push dimmbar.

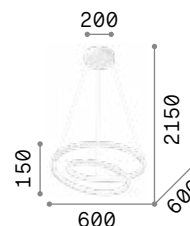
**LED** Lichtquelle LED 3000 K, 30.000 St. Lebensdauer.



IP20

1,920 Kg / 0,1215 m<sup>3</sup>  
LED 55W / 6100 lm

€ 390 On-Off / 500 Dali



IP20

1,630 Kg / 0,0676 m<sup>3</sup>  
LED 48W / 5300 lm

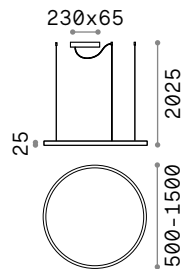
€ 325 On-Off / 415 Dali

253664	Weiß	On-Off	253671	Weiß	On-Off
304571	Weiß	Dali/Push <sup>new</sup>	304540	Weiß	Dali/Push <sup>new</sup>
269450	Schwarz	On-Off	269436	Schwarz	On-Off
304588	Schwarz	Dali/Push <sup>new</sup>	304557	Schwarz	Dali/Push <sup>new</sup>
269467	Messing	On-Off	269443	Messing	On-Off
304595	Messing	Dali/Push <sup>new</sup>	304564	Messing	Dali/Push <sup>new</sup>

# Oracle Slim Round new

Hängeleuchte mit dünnem Gestell aus Aluminium weiß oder schwarz matt lackiert und Lichtverteiler aus Opal-Polycarbonat. Vier verschiedenen Größen verfügbar. LED integriert, das runde Modell, ist in den Farbtemperaturen 3000 K und 4000 K und entweder ON-OFF oder DALI/Push dimmbar erhältlich; CRI ≥ 80; Lebensdauer LED 20.000 h; Schutzart IP20; Schutzklasse II.

Lichtquelle	LED SMD	CCT	3000 K / 4000 K
Leistung	32W / 89W	CRI	≥80
Transformator	On/Off / DALI/Push	LED Lebensdauer	20.000 h
inklusive		Schutzklasse	II
Verfügbare	No	IP	20
Transformatore		Material	Aluminium
Ecke	115°		



## LED SMD Transfor. inklusive

Maß	Leistung	Gewicht	Volumen	Transfor.	Lumen	CCT	Ausführ.	Art.-Nr.	€	
ø 500	32 W	1,400 Kg	0,0376 m³	On-Off	3150 lm	3000 K	WeiB	229461	200	
						3000 K	Schwarz	229492	200	
						3350 lm	4000 K	WeiB	269856	200
						4000 K	Schwarz	304380	200 <span style="color: #e67e22;">new</span>	
ø 700	29 W	1,100 Kg	0,0272 m³	DALI/Push	3000 lm	3000 K	WeiB	304373	250 <span style="color: #e67e22;">new</span>	
						3000 K	Schwarz	304366	250 <span style="color: #e67e22;">new</span>	
						4300 lm	3000 K	WeiB	229485	245
							3000 K	Schwarz	229515	245
ø 900	38 W	1,660 Kg	0,0809 m³	On-Off	4300 lm	3000 K	WeiB	229485	245	
						3000 K	Schwarz	229515	245	
						4500 lm	4000 K	WeiB	269863	245
							4000 K	Schwarz	304410	245 <span style="color: #e67e22;">new</span>
ø 1500	39 W	1,200 Kg	0,0534 m³	DALI/Push	4150 lm	3000 K	WeiB	304403	300 <span style="color: #e67e22;">new</span>	
						3000 K	Schwarz	304397	300 <span style="color: #e67e22;">new</span>	
						5400 lm	3000 K	WeiB	229478	300
							3000 K	Schwarz	229508	300
ø 1500	55 W	1,800 Kg	0,2212 m³	On-Off	5400 lm	3000 K	WeiB	229478	300	
						3000 K	Schwarz	229508	300	
						5700 lm	4000 K	WeiB	269870	300
							4000 K	Schwarz	304441	300 <span style="color: #e67e22;">new</span>
ø 1500	43 W	1,500 Kg	0,0857 m³	DALI/Push	4600 lm	3000 K	WeiB	304434	360 <span style="color: #e67e22;">new</span>	
						3000 K	Schwarz	304427	360 <span style="color: #e67e22;">new</span>	
						9000 lm	3000 K	WeiB	265957	490
							3000 K	Schwarz	285061	490
ø 1500	89 W	2,480 Kg	0,4096 m³	On-Off	9000 lm	3000 K	WeiB	265957	490	
						3000 K	Schwarz	285061	490	
						9650 lm	4000 K	WeiB	285078	490
							4000 K	Schwarz	304472	490 <span style="color: #e67e22;">new</span>
ø 1500	76 W	2,000 Kg	0,3072 m³	DALI/Push	7050 lm	3000 K	WeiB	304465	600 <span style="color: #e67e22;">new</span>	
						3000 K	Schwarz	304458	600 <span style="color: #e67e22;">new</span>	

Kabellänge 2500 mm





# Oracle Slim Square

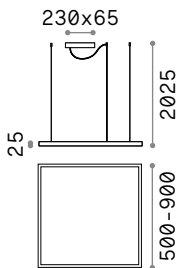
Hängeleuchte mit dünnem Gestell aus Aluminium weiß oder schwarz matt lackiert und Lichtverteiler aus Opal-Polycarbonat. Drei verschiedenen Größen verfügbar. LED integriert, das runde Modell, ist in den Farbtemperaturen 3000 K entweder ON-OFF erhältlich; CRI  $\geq 80$ ; Lebensdauer LED 20.000 h; Schutzart IP20; Schutzklasse II.

Lichtquelle	LED SMD	CCT	3000 K
Leistung	33W / 53W	CRI	$\geq 80$
Transformator	On/Off	LED Lebensdauer	20.000 h
inklusive		Schutzklasse	II
Verfügbare	No	IP	20
Transformatore		Material	Aluminium
Ecke	115°		



## LED SMD ON/OFF Transfor. inklusive

Maß	Gewicht	Volumen	Leistung	Transfor.	Lumen	CCT	Ausführ.	Art.-Nr.	€
500x500	1,730 Kg	0,0422 m <sup>3</sup>	33 W	On-Off	3300 lm	3000 K	Weiß	259154	210
							Schwarz	259161	210
700x700	2,000 Kg	0,0819 m <sup>3</sup>	41 W	On-Off	4350 lm	3000 K	Weiß	259178	255
							Schwarz	259185	255
900x900	2,100 Kg	0,1317 m <sup>3</sup>	53 W	On-Off	5250 lm	3000 K	Weiß	259192	310
							Schwarz	259208	310



Kabellänge 2500 mm

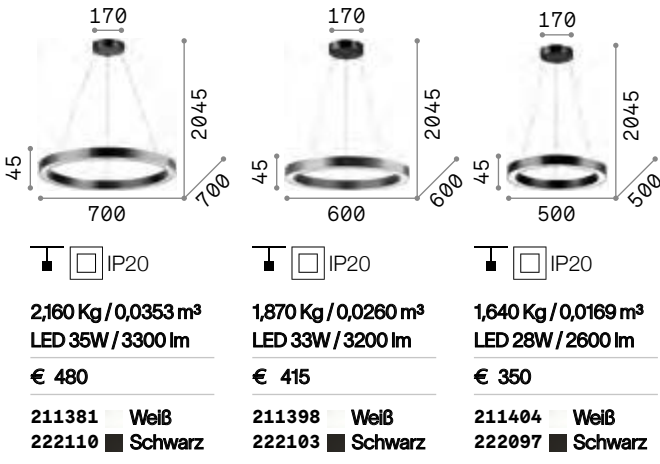




# Oracle

Baldachin und Lichtkörper aus Aluminium weiss oder schwarz pulverlackiert. Lichtkörper aus Opal-Plastikmaterial. LED integriert.

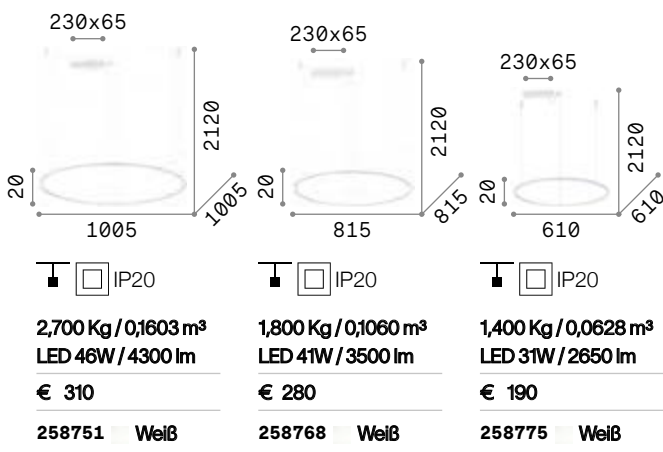
**LED** Lichtquelle LED 3000 K, 30.000 St. Lebensdauer.



# Hula hoop

Deckenrosette und Gestell aus Metall pulverlackiert weiß. Lichtverteiler aus Opalgummi. Stahlkabel mit Deckenhaltern. Kabel aus PVC transparent.

**LED** Lichtquelle LED 3000 K, 17.500 St. Lebensdauer.





# Circus new

Baldachin und Rahmen aus pulverbeschichtetem Metall. Äußerer Diffusor aus mattem Polycarbonat. PVC-Elektrokabel. Ausführungen: weiß oder schwarz.

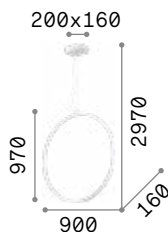
**LED** Lichtquelle LED 3000 K, 20.000 St. Lebensdauer.



291338



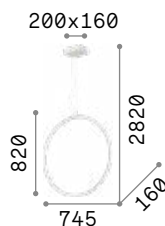
291345



IP20

1,190 Kg / 0,0846 m<sup>3</sup>  
LED 40W / 4850 lm

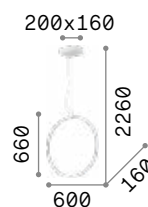
€ 330



IP20

1,130 Kg / 0,0593 m<sup>3</sup>  
LED 36W / 4250 lm

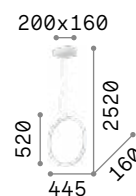
€ 290



IP20

1,060 Kg / 0,0384 m<sup>3</sup>  
LED 33W / 3550 lm

€ 255



IP20

0,970 Kg / 0,0221 m<sup>3</sup>  
LED 29W / 3250 lm

€ 220

291420	Weiß	new	291390	Weiß	new	291369	Weiß	new	291338	Weiß	new
291437	Schwarz	new	291406	Schwarz	new	291376	Schwarz	new	291345	Schwarz	new



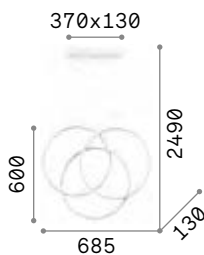
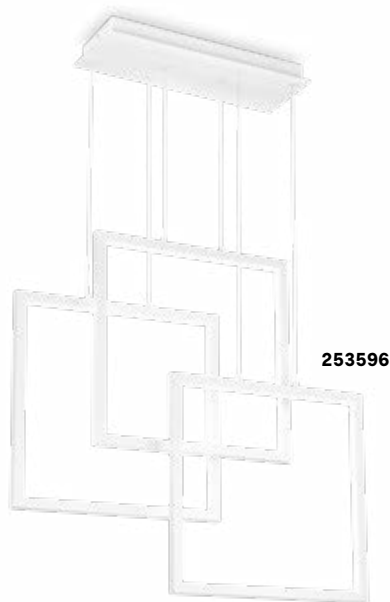
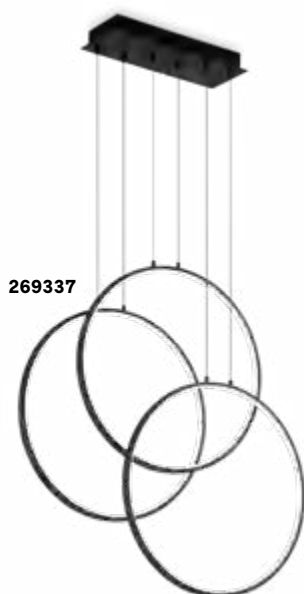




# Frame

Fuß und Gestell aus Metall weiß matt oder schwarz matt lackiert.  
Lichtverteiler aus Plastikmaterial opal.  
Kabel höhen-einstellbar.  
Direktes Licht.

**LED** Lichtquelle LED 3000 K, 30.000 St. Lebensdauer.

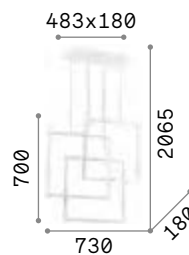


IP20

3,500 Kg / 0,1050 m<sup>3</sup>  
LED 82W / 7300 lm

€ 355

269351 Weiß  
269337 Schwarz

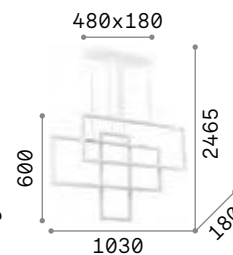


IP20

4,270 Kg / 0,0689 m<sup>3</sup>  
LED 80W / 9100 lm

€ 555

253596 Weiß  
269375 Schwarz



IP20

4,300 Kg / 0,2100 m<sup>3</sup>  
LED 93W / 10700 lm

€ 550

253589 Weiß  
269382 Schwarz

# Fly new

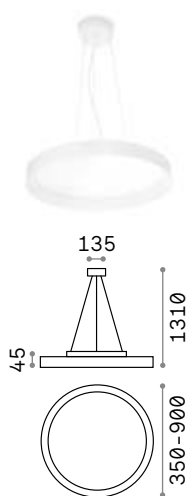
Hängeleuchte mit runder Grundplatte und Lichtkörper aus Aluminium pulverlackiert. PMMA mikrop Prismatisch mit Blendschutz (UGR < 19). Integrierte LED-Lichtquelle; CRI ≥ 80; IP40 Schutz, Isolationsklasse I.

**PRO** Hightech-Produkt mit hochwertigen Materialien, gedacht für einen professionellen Einsatz.

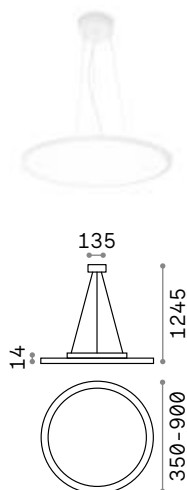
**IP40** Schutzart IP40.

Lichtquelle	LED SMD	CRI	≥80
Leistung	18W / 65W	UGR	<19
Transformator	On/Off	LED Lebensdauer	50.000 h
inklusive		Schutzklasse	I
Verfügbare	1-10V / DALI / Push	IP	40
Transformatore		Material	Aluminium
MacAdam	SDCM 3	Garantie	5 Jahre
CCT	3000 K / 4000 K		

## LED SMD SAMSUNG TRIDONIC ON/OFF Transfor. inklusive



Maß	Gewicht	Volumen	Leistung	Lumen	CCT	Ausführ.	Art.-Nr.	€
ø 350	4,500 Kg	0,0176 m³	18 W	2650 lm	3000 K	Weiß	276564	355
						Schwarz	306704	355 <small>new</small>
				2800 lm	4000 K	Weiß	276571	355
						Schwarz	306711	355 <small>new</small>
ø 450	5,200 Kg	0,0266 m³	26 W	3700 lm	3000 K	Weiß	276588	470
						Schwarz	306728	470 <small>new</small>
				3900 lm	4000 K	Weiß	276595	470
						Schwarz	306735	470 <small>new</small>
ø 600	6,000 Kg	0,0439 m³	53 W	7500 lm	3000 K	Weiß	276601	660
						Schwarz	306742	660 <small>new</small>
				8000 lm	4000 K	Weiß	276618	660
						Schwarz	306759	660 <small>new</small>
ø 900	8,400 Kg	0,0919 m³	65 W	9400 lm	3000 K	Weiß	276625	1210
						Schwarz	306766	1210 <small>new</small>
				9900 lm	4000 K	Weiß	276632	1210
						Schwarz	306773	1210 <small>new</small>



Maß	Gewicht	Volumen	Leistung	Lumen	CCT	Ausführ.	Art.-Nr.	€
ø 350	4,200 Kg	0,0167 m³	18 W	2650 lm	3000 K	Weiß	307961	320 <small>new</small>
				2800 lm	4000 K	Weiß	307978	320 <small>new</small>
ø 450	5,250 Kg	0,0337 m³	26 W	3700 lm	3000 K	Weiß	307985	405 <small>new</small>
				3900 lm	4000 K	Weiß	307992	405 <small>new</small>
ø 600	7,300 Kg	0,0715 m³	53 W	7500 lm	3000 K	Weiß	308005	570 <small>new</small>
				8000 lm	4000 K	Weiß	308012	570 <small>new</small>
ø 900	14,500 Kg	0,1464 m³	65 W	9400 lm	3000 K	Weiß	308029	1070 <small>new</small>
				9900 lm	4000 K	Weiß	308036	1070 <small>new</small>

Kabellänge 1233 mm








# Halo

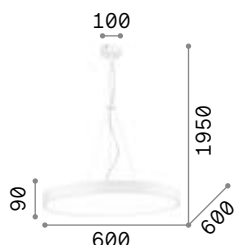
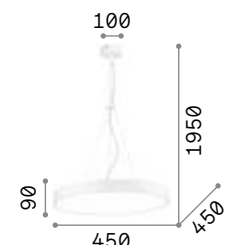
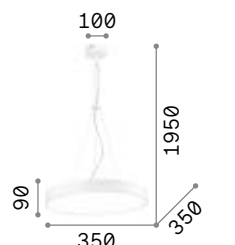



Hängeleuchte mit runder Grundplatte und Lichtkörper aus Aluminium pulverlackiert. Opal-Lichtverteiler aus Polycarbonat. Lichtquelle mit LED integriert; Binning initial ≤2-Step MacAdam; CRI ≥ 80.

**LED** Lichtquelle LED 3000/4000 K, 35.000 St. Lebensdauer.

 Up-Light inkludiert.



P. 270

		
 IP20	 IP20	 IP20
<b>7,100 Kg / 0,0583 m<sup>3</sup></b>	<b>4,930 Kg / 0,0329 m<sup>3</sup></b>	<b>3,250 Kg / 0,0194 m<sup>3</sup></b>
<b>LED 46W / 5950/6250 Lm</b>	<b>LED 32W / 4050/4200 Lm</b>	<b>LED 26W / 3150/3450 Lm</b>
<b>€ 610</b>	<b>€ 450</b>	<b>€ 350</b>
<b>226743</b> Weiß 3000K <b>226750</b> Weiß 4000K	<b>226729</b> Weiß 3000K <b>226736</b> Weiß 4000K	<b>226712</b> Weiß 3000K <b>223254</b> Weiß 4000K

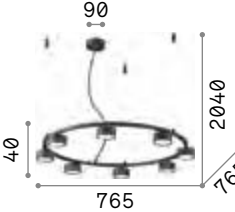
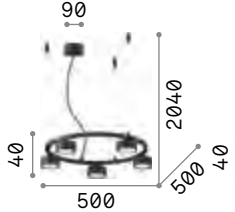

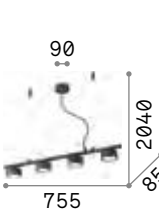




















# Minor

Monture en métal verni à poudres.  
Câble électrique en pvc. Sources lumineuses à LED remplaçables.

**LED** Leuchtmittel LED GX53 9W 3000 K inklusive. Art.-Nr. **123936**

			
765	500	1150	755
40	40	40	40
2040	2040	2040	2040
  IP20  INCLUSA	  IP20  INCLUSA	  IP20  INCLUSA	  IP20  INCLUSA
3,440 Kg / 0,1200 m <sup>3</sup> GX53 max 8 x 15W	2,250 Kg / 0,0564 m <sup>3</sup> GX53 max 5 x 15W	2,210 Kg / 0,0203 m <sup>3</sup> GX53 max 6 x 15W	1,650 Kg / 0,0135 m <sup>3</sup> GX53 max 4 x 15W
€ 480	€ 325	€ 325	€ 247
235547 ■ Schwarz	235516 ■ Schwarz	235486 ■ Schwarz	235455 ■ Schwarz
 3000 K 910 lm	 3000 K 910 lm	 3000 K 910 lm	 3000 K 910 lm
123936 € 6,00	123936 € 6,00	123936 € 6,00	123936 € 6,00



074


# Look

Baldachin und Lichtverteiler aus Metall in verschiedenen Farben.  
Stoffkabel höheninstellbar.  
Austauschbare Leuchtmittel.  
Chrom nuanciertes Modell mit Lichtverteiler aus Glas.

**LED** Leuchtmittel LED GU10 7W und GU10 10W 3000 K inklusive.



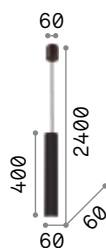
104935 104942 141800 104928 141817 259239 141794 141855 170589



2,950 Kg / 0,0092 m<sup>3</sup>  
GU10 max 1x50W

€ 132

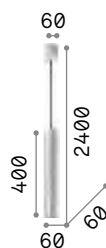
158723 ■ Schwarz



0,990 Kg / 0,0029 m<sup>3</sup>  
GU10 max 1x28W

€ 72

104935 ■ Weiß  
104942 ■ Chrom  
104928 ■ Schwarz



0,990 Kg / 0,0029 m<sup>3</sup>  
GU10 max 1x28W

€ 95

194806 ■ Transparen.  
141800 ■ Silber  
141817 ■ Gold  
259239 ■ Messing  
141794 ■ Brüniert  
141855 ■ Kupfer  
170589 ■ Corten

3000 K  
800 lm

189031 € 15,00

3000 K  
610 lm

123943 € 4,50

3000 K  
610 lm

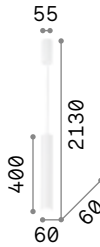
123943 € 4,50



# Tube

Baldachin und Lichtkörper aus Aluminium weiss oder schwarz pulverlackiert. Stoffkabel. LED integriert.

**LED** Lichtquelle LED 3000 K, 35.000 St. Lebensdauer.

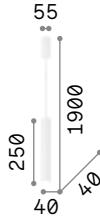


IP20

0,960 Kg / 0,0073 m<sup>3</sup>  
LED 9W / 1200 lm

€ 210

211701 Weiß  
211718 ■ Schwarz



IP20

0,680 Kg / 0,0048 m<sup>3</sup>  
LED 9W / 1200 lm

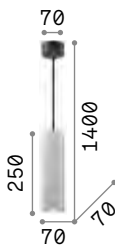
€ 150

211459 Weiß  
211466 ■ Schwarz



# Oak

Deckenhalterung aus Metall matt lackiert. Lichtverteiler aus Zement. Stoffkabel schwarz.




IP20

1,220 Kg / 0,0055 m<sup>3</sup>  
GU10 max 1x 35W

€ 85

150635 ■ Zement



IP20

1,720 Kg / 0,0055 m<sup>3</sup>  
GU10 max 1x 35W

€ 85

150673 ■ Zement

3000 K  
440 lm  
108292 € 4,50

3000 K  
440 lm  
108292 € 4,50








# Sky

Baldachin und Lichtverteiler aus Metall plattiert oder weiß matt oder schwarz matt lackiert.

**LED** Leuchtmittel LED GU10 7W 3000 K inklusive. Art.-Nr. **123943**



126906 126913 259017



0,950 Kg / 0,0043 m<sup>3</sup>  
GU10 max 1x 28W

€ 96

126906 Weiß  
126913 Schwarz  
259017 Messing

3000 K  
610 lm  
123943 € 4,50



# Filo

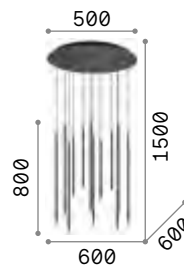
Baldachin und Leuchten aus pulverbeschichtetem oder plattiertem Metall. Schwarze PVC-Elektrokabel. Farben: weiß, schwarz oder messing satiniert.

**LED** Lichtquelle LED 3000 K, 30.000 St. Lebensdauer.

263687

263670

263700

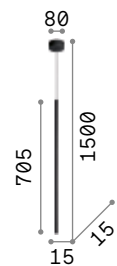


IP20

8,600 Kg / 0,1232 m³  
LED 25W / 3150 lm

€ 690

263441 ■ Weiß  
263434 ■ Schwarz  
263663 ■ Messing



IP20

0,530 Kg / 0,0142 m³  
LED 3,5W / 230 lm

€ 125

263687 ■ Weiß  
263670 ■ Schwarz  
263700 ■ Messing

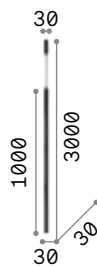




# Ultrathin

Baldachin und Lichtverteiler aus Metall chrom plattiert, oder weiß matt oder schwarz matt lackiert. Elektrokabel aus Stoff.

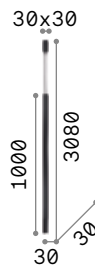
**LED** Lichtquelle LED 3000 K, 30.000 St. Lebensdauer.



0,670 Kg / 0,0036 m<sup>3</sup>  
LED 11,5W / 1250 lm / 51°

€ 125

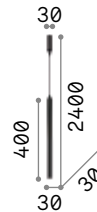
142906  Weiß  
164878  Chrom  
142913  Schwarz



0,860 Kg / 0,0036 m<sup>3</sup>  
LED 11,5W / 1250 lm / 51°

€ 180

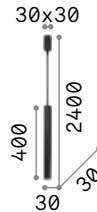
194172  Weiß  
194196  Schwarz



0,460 Kg / 0,0036 m<sup>3</sup>  
LED 11,5W / 1250 lm / 51°

€ 95

156682  Weiß  
187662  Chrom  
156699  Schwarz



0,450 Kg / 0,0019 m<sup>3</sup>  
LED 11,5W / 1250 lm / 51°

€ 150

194189  Weiß  
194202  Schwarz



142913, 156699 194196, 194202

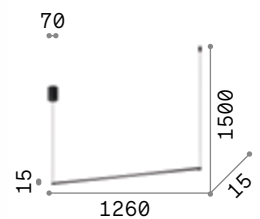
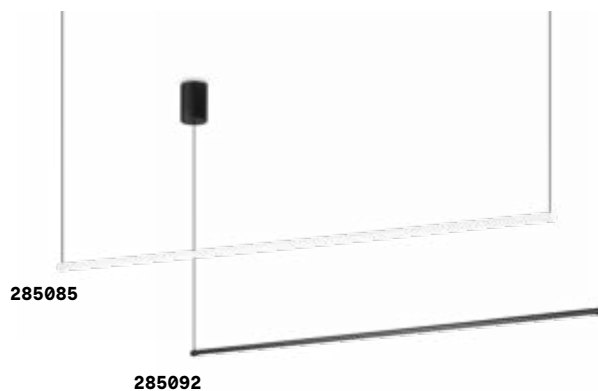




## Essence

Baldachin und Leuchtenkörper aus pulverbeschichtetem Aluminium. Opaler Acryl-Lichtverteiler. PVC-Kabel. Farben: weiß oder schwarz.

**LED** Lichtquelle LED 3000 K, 30.000 St. Lebensdauer.



 IP20

0,880 Kg / 0,0414 m<sup>3</sup>  
LED 20W / 2650 lm

€ 275

285085  Weiß  
285092  Schwarz

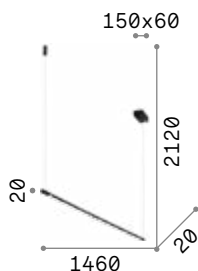




# Yoko

Deckenrosette, Gestell und Kabelhalter aus Metall matt lackiert. Lichtverteiler aus Polycarbonat opal. Kabel aus PVC transparent. Farben: Weiß oder Schwarz.

**LED** Lichtquelle LED 3000 K, 30.000 St. Lebensdauer.



IP20

0,700 Kg / 0,0383 m<sup>3</sup>  
LED 16W / 1450 lm

€ 155

258898 ■ Weiß  
258928 ■ Schwarz



P. 452



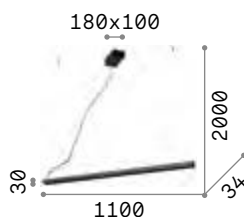
P. 498



# V-Line

Leuchtenkörper mit pulverbeschichtetem oder plattiertem Aluminiumgehäuse. Opaler Lichtverteiler aus Silikon. Stahlseile mit Halterungen aus Chrom. PVC-Elektrokabel. Farben: weiß, schwarz oder gebürstetes Messing.

**LED** Lichtquelle LED 3000 K, 20.000 St. Lebensdauer.



IP20

1,050 Kg / 0,0058 m<sup>3</sup>  
LED 20W / 1800 lm

€ 215

275369 ■ Weiß  
275376 ■ Schwarz  
275383 ■ Messing





# Desk

Lichtkörper und Baldachin aus Aluminium in weiß matt pulverlackiert. Pendelleuchte mit höheninstellbaren Elektrokabeln.



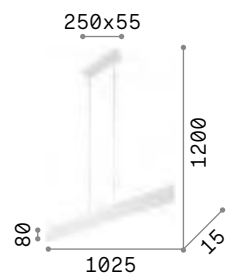
Lichtquelle LED 3000 K, 30.000 St. Lebensdauer.



138237



173245



IP20

1,890 Kg / 0,0196 m<sup>3</sup>  
LED 32W / 2100 lm

€ 340

138237 ■ Weiß  
173245 ■ Schwarz



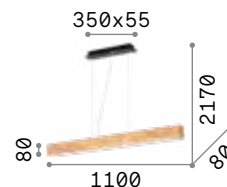

P. 364



## Craft new

Baldachin aus mattschwarz lackiertem Metall. Leuchtenkörper aus Naturholz. Diffusor aus satiniertem, mattem Polycarbonat. Transparentes PVC-Kabel.

**LED** Lichtquelle LED 3000 K, 20.000 St. Lebensdauer.



IP20

3,400 Kg / 0,0249 m<sup>3</sup>  
LED 36W / 3500 lm

€ 360

284460 Holz new



P. 364



P. 502



# Karousel

Gestell aus Metall Messing satin.  
Lichtverteiler aus Glas weiß  
umhüllt, geblasen und geätzt.

**LED** Leuchtmittel LED G9 3W 3000 K  
inklusive. Art.-Nr. **209043**



IP20	IP20
<b>4,340 Kg / 0,1739 m<sup>3</sup></b> <b>G9 max 10 x 15W</b>	<b>2,810 Kg / 0,1055 m<sup>3</sup></b> <b>G9 max 6 x 15W</b>
<b>€ 780</b>	<b>€ 520</b>
<b>206394</b> ■ Messing	<b>206387</b> ■ Messing
<b>3000 K</b> <b>370 lm</b>	<b>3000 K</b> <b>370 lm</b>
<b>209043</b> <b>€ 3,90</b>	<b>209043</b> <b>€ 3,90</b>

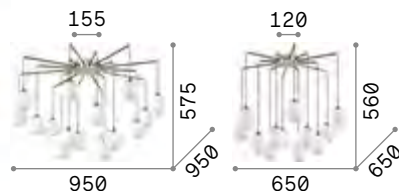




# Rhapsody

Gestell aus Metall mit Baldachin in Messing satiniert und Arme schwarz matt. Kabel in PVC. Lichtverteiler aus geblasenem Glas weiss geätzt.

**LED** Leuchtmittel LED G9 3W 3000 K inklusive. Art.-Nr. **209043**



**5,020 Kg / 0,2040 m³**  
G9 max 16 x 15W

€ 750

236964 ■ Schwarz

3000 K  
370 lm

209043 € 3,90



**3,510 Kg / 0,1400 m³**  
G9 max 12 x 15W

€ 550

236957 ■ Schwarz

3000 K  
370 lm

209043 € 3,90



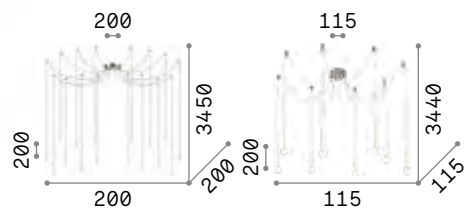
# Lucciola new

Deckenbaldachin und hängende Lichtkörperteile aus pulverlackiertem oder beschichtetem Metall. Sphärische Diffusoren aus satiniertem Acryl. PVC-Kabel mit Aluminium-Deckenstützen. Farbe: Messing oder schwarz.

**LED** Lichtquelle LED 3000 K, 20.000 St. Lebensdauer.



283982 283999



IP20

2,500 Kg / 0,0165 m<sup>3</sup>  
LED 16W / 1150 lm

€ 750

284002 ■ Schwarz new 283982 ■ Schwarz new  
284019 ■ Messing new 283999 ■ Messing new

IP20

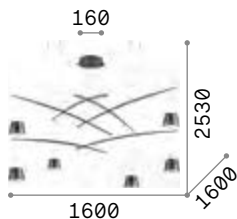
1,300 Kg / 0,0084 m<sup>3</sup>  
LED 8W / 600 lm

€ 400

# Fish

Baldachin, Stange und Lichtverteiler aus Metall schwarz matt lackiert. Stahlkabel mit Metallhalter chrom. LED integriert mit Opalschirm.

**LED** Lichtquelle LED 3000 K, 20.000 St. Lebensdauer.



IP20

6,790 Kg / 0,0377 m³

LED 37W / 2800 lm

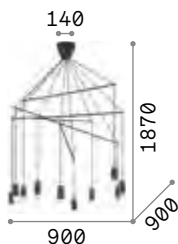
€ 670

196992 ■ Schwarz



# Pop

Baldachin, Gestell und Abdeckung der Lampenfassungen aus Metall schwarz matt lackiert. In der Länge verstellbare Kabel.



IP20

2,920 Kg / 0,0147 m³

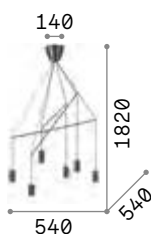
E27 max 10 x 60W

€ 300

158860 ■ Schwarz

3000 K  
900 lm

123899 € 7,00



IP20

1,670 Kg / 0,0096 m³

E27 max 6 x 60W

€ 200

158815 ■ Schwarz

3000 K  
900 lm

123899 € 7,00





# Dynamite

Gestell aus Metall pulverlackiert oder plattiert und gebürstet.  
 Lichtverteiler einstellbar.  
 Stoffkabel. Pendelleuchten inklusiv  
 Kit auch zur Deckeninstallation.

**LED** Leuchtmittel LED GU10 7W 3000 K  
 inklusive. Art.-Nr. **123943**



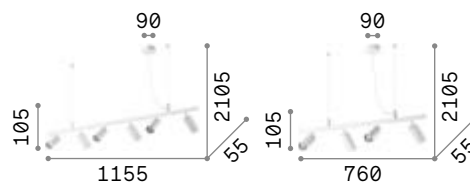
231433

231396

244648



P. 306



**2,700 Kg / 0,0360 m³**  
**GU10 max 6 x 28W**

€ 425

231433  Weiß  
 231396  Schwarz  
 244648  Messing

**3000 K**  
**610 lm**

123943 € 4,50



**2,310 Kg / 0,0243 m³**  
**GU10 max 4 x 28W**

€ 318

231372  Weiß  
 231341  Schwarz  
 244624  Messing

**3000 K**  
**610 lm**

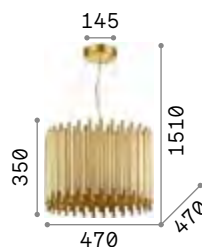
123943 € 4,50





# Pan

Gestell aus Metall. Lichtverteiler mit Dekorelementen aus Metallrohren verschiedener Längen. Verstellbare Stahlkabel.



IP20

13,920 Kg / 0,1355 m<sup>3</sup>  
E27 max 5 x 60W

€ 830

208817 Gold



3000 K  
910 lm

119571

€ 7,00



P. 420



# Triumph

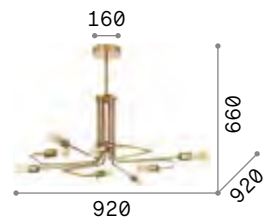
Halterung, Arme und Leuchtmittelhalterabdeckungen aus Metall in schwarz matt oder messing gealtert ausgeführt.



242347



160269



IP20

3,640 Kg / 0,0470 m<sup>3</sup>  
E27 max 8 x 60W

€ 550

242347 ■ Schwarz  
160269 ■ Messing

2200 K  
370 lm

151687 € 5,50



P. 318

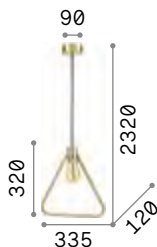


P. 416



# Abc

Baldachin, Abdeckung der Leuchtmittelhalterung und Dekorstruktur vollkommen aus Metall, Messing satin. Stoffkabel schwarz.



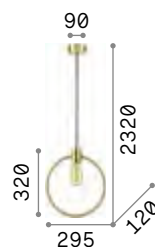
IP20

0,590 Kg / 0,0117 m<sup>3</sup>  
E27 max 1x70W

€ 120

207834 ■ Messing

2200 K  
440 lm  
151694 € 7,00



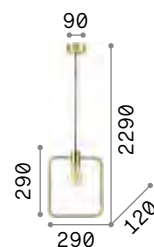
IP20

0,570 Kg / 0,0100 m<sup>3</sup>  
E27 max 1x70W

€ 120

207841 ■ Messing

2200 K  
330 lm  
151700 € 5,50



IP20

0,610 Kg / 0,0100 m<sup>3</sup>  
E27 max 1x70W

€ 120

207858 ■ Messing

2200 K  
500 lm  
151717 € 8,90



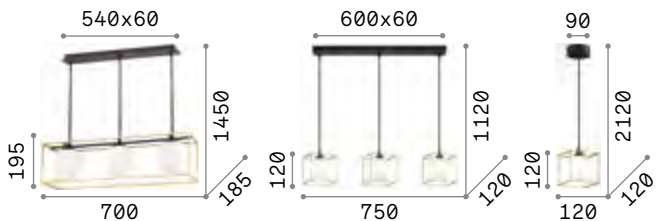


# Lingotto

Struktur aus Metall lackiert: Fuß schwarz matt und Gestell Messing Satin. Lichtverteiler aus Glas weiß umhüllt, geblasen und geätzt.

**LED**

Leuchtmittel LED G9 3W  
3000 K inklusive in Artikel **251110** und **251103**. Art.-Nr. **209043**



IP20

4,530 Kg / 0,0564 m<sup>3</sup>  
E14 max 3 x 40W

€ 290

198125 ■ Messing

3000 K  
420 lm

101217 € 3,00

IP20

2,260 Kg / 0,0442 m<sup>3</sup>  
G9 max 3 x 28W

€ 240

251110 ■ Messing

3000 K  
370 lm

209043 € 3,90

IP20

0,660 Kg / 0,0105 m<sup>3</sup>  
G9 max 1 x 28W

€ 90

251103 ■ Messing

3000 K  
370 lm

209043 € 3,90



P. 327



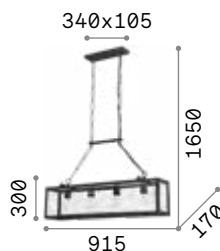
P. 469





# Igor

Gestell aus Metall schwarz matt lackiert. Lichtverteiler mit Transparentglasplatten.



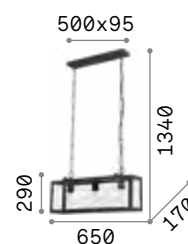
IP20

8,810 Kg / 0,0941 m<sup>3</sup>  
E27 max 4 x 60W

€ 390

092942 ■ Schwarz

2200 K  
440 lm  
151694 € 7,00



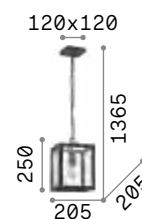
IP20

7,100 Kg / 0,0682 m<sup>3</sup>  
E27 max 3 x 60W

€ 300

092881 ■ Schwarz

2200 K  
440 lm  
151694 € 7,00



IP20

2,600 Kg / 0,0281 m<sup>3</sup>  
E27 max 1 x 60W

€ 150

092850 ■ Schwarz

2200 K  
440 lm  
151694 € 7,00






# Birds

Lackierter Metallrahmen mit dekorativer, satiniertes Messingscheibe. Weiße Lichtverteiler aus geblasenem, säuregeätztem Glas. Elektrikkabel in PVC; Farbe: mattschwarz mit satinierten Messingdetails.

**LED** Leuchtmittel LED G9 3W 3000 K inklusive, Art.-Nr. **209043**



IP20

2,750 Kg / 0,1353 m<sup>3</sup>  
G9 max 5 x 15W

€ 283

273648 ■ Schwarz

3000 K  
370 lm

209043 € 3,90

-  P. 319
-  P. 413
-  P. 466
-  P. 492






## Perline new

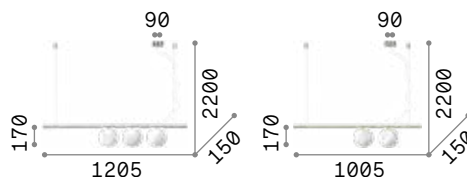
Baldachin und Rahmen aus Metall. Diffusoren aus weißem, geblasenem und säuregeätztem Überfangglas. Elektrisches Kabel aus transparentem Teflon. Verfügbare Ausführung: Schwarz matt oder Messing satiniert.

**LED** Leuchtmittel LED G9 3W 3000 K inklusive. Art.-Nr. **209043**



306995

282107



1,600 Kg / 0,0584 m<sup>3</sup>  
G9 max 3 x 40W

€ 215



1,200 Kg / 0,0546 m<sup>3</sup>  
G9 max 2 x 40W

€ 155

307008 ■ Schwarz new 306995 ■ Schwarz new  
282114 ■ Messing new 282107 ■ Messing new

3000 K  
370 lm

209043 € 3,90

3000 K  
370 lm

209043 € 3,90







# Perlage new

Metallrahmen mit linearer Struktur in rundem Querschnitt. Lichtverteiler aus geblasenem Glas. Gummierte Stahlseile. PVC-Elektrokabel. Ausführungen: mattschwarz mit Pyrexglas in fumé oder satiniertes Messing mit geätztem weißem Glas.

**LED** Leuchtmittel LED G9 3W 3000 K inklusive. Art.-Nr. **209043**



271422



283821

IP20 <small>INCLUSA</small>	IP20 <small>INCLUSA</small>	IP20 <small>INCLUSA</small>	IP20 <small>INCLUSA</small>	IP20 <small>INCLUSA</small>
8,920 Kg / 0,2722 m <sup>3</sup> G9 max 30 x 15W	3,400 Kg / 0,1140 m <sup>3</sup> G9 max 14 x 15W	2,800 Kg / 0,0887 m <sup>3</sup> G9 max 11 x 15W	2,200 Kg / 0,0777 m <sup>3</sup> G9 max 10 x 15W	1,400 Kg / 0,0393 m <sup>3</sup> G9 max 6 x 15W
€ 1400	€ 620	€ 530	€ 390	€ 260
296753 ■ Schwarz <small>new</small> 296746 ■ Messing <small>new</small>	271385 ■ Schwarz 283814 ■ Messing	271392 ■ Schwarz 283807 ■ Messing	271408 ■ Schwarz 283791 ■ Messing	271422 ■ Schwarz 283821 ■ Messing
3000 K 370 lm 209043 € 3,90	3000 K 370 lm 209043 € 3,90	3000 K 370 lm 209043 € 3,90	3000 K 370 lm 209043 € 3,90	3000 K 370 lm 209043 € 3,90



# Equinoxe new

Gestell mit Armen aus Metall, in chrom oder Messing antik ausgeführt. Lichtverteiler aus geblasenem Glas transparent.

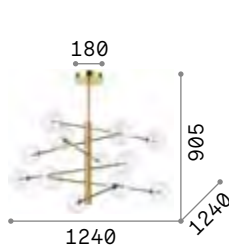
**LED** Leuchtmittel LED G4 2W 3000 K inklusive. Art.-Nr. **222257**



**200118**




**200125**



5,540 Kg / 0,1304 m<sup>3</sup>  
G4 max 12 x 2W

€ 950


200118 Chrom  
200125 Messing



4,460 Kg / 0,1427 m<sup>3</sup>  
G4 max 8 x 2W

€ 750


275178 Chrom  
275215 Messing



0,850 Kg / 0,0326 m<sup>3</sup>  
G4 max 1 x 2W

€ 180

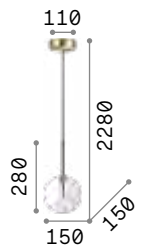
306551 Chrom  
277394 Messing



0,700 Kg / 0,0211 m<sup>3</sup>  
G4 max 1 x 2W

€ 140


306544 Chrom  
277387 Messing




0,640 Kg / 0,0170 m<sup>3</sup>  
G4 max 1 x 2W

€ 120


306537 Chrom  
277370 Messing



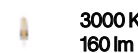
222257 € 4,50



222257 € 4,50



222257 € 4,50



222257 € 4,50



222257 € 4,50



P. 417



P. 495





# Copernico

Gestell aus weiss oder schwarz matt lackiertem Metall mit Details Messing. Lichtverteiler aus Glas weiß umhüllt, geblasen und geätzt.



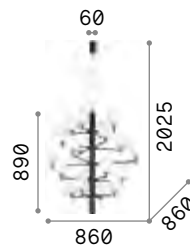
Leuchtmittel LED G9 3W 3000 K inklusive. Art.-Nr. **209043**



**197302**



**197319**




**10,270 Kg / 0,1340 m³**  
G9 max 20 x 40W

€ 1050

197326 ■ Weiß  
197333 ■ Schwarz

3000 K  
370 lm

209043 € 3,90



**6,870 Kg / 0,0970 m³**  
G9 max 12 x 40W

€ 650

197302 ■ Weiß  
197319 ■ Schwarz

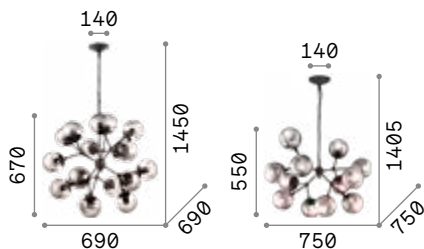
3000 K  
370 lm

209043 € 3,90



# Kepler

Kette und Gestell aus Metall schwarz matt lackiert.  
Lichtverteiler aus geblasenem Glas amber.



IP20

5,300 Kg / 0,1296 m<sup>3</sup>  
E27 max 18 x 40W

€ 600

162478 ■ Schwarz

3000 K  
430 lm  
101279 € 3,00

IP20

3,630 Kg / 0,0990 m<sup>3</sup>  
E27 max 12 x 40W

€ 400

162201 ■ Schwarz

3000 K  
430 lm  
101279 € 3,00

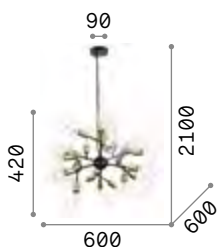


P. 414



# Spark

Baldachin und Gestell aus Metall schwarz matt lackiert mit  
Leuchtmittelfassungen plattiert.  
Stoffkabel.



IP20

3,000 Kg / 0,0885 m<sup>3</sup>  
E27 max 24 x 25W

€ 500

238241 ■ Schwarz

3000 K  
1120 lm  
101323 € 7,50



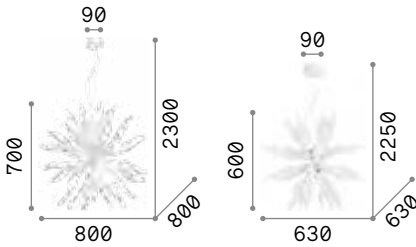
P. 324



# Leaves

Gestell aus Metall weiß.  
Dekorelemente aus geblasenem  
Glas handmodelliert. Stahlkabel  
höhenverstellbar.

**LED** Leuchtmittel LED G9 3W 3000 K  
inklusive. Art.-Nr. **209043**



**5,800 Kg / 0,1123 m³**  
**G9 max 12 x 40W**

**€ 880**

**112268** Weiß

**3000 K**  
**370 lm**

**209043**

**€ 3,90**



**3,700 Kg / 0,0702 m³**  
**G9 max 8 x 40W**

**€ 580**

**111957** Weiß

**3000 K**  
**370 lm**

**209043**

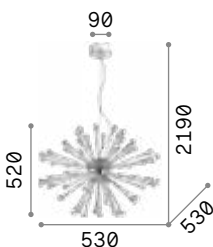
**€ 3,90**



# Pauline

Gestell aus Metall chrom.  
Dekorelemente aus geblasenem  
Glas handmodelliert.  
Pendelleuchten mit Stahlkabeln  
höhenverstellbar.

**LED** Leuchtmittel LED G9 3W 3000 K  
inklusive. Art.-Nr. **209043**



**6,300 Kg / 0,0596 m³**  
**G9 max 8 x 40W**

**€ 650**

**115801** Rauchglas

**3000 K**  
**370 lm**

**209043**

**€ 3,90**




**P. 321**



# Vortex

Halterung aus Metall weiß matt lackiert. Dekorelemente aus handwerklich modellierten Elementen, mit gold oder silber handbemalt.



IP20

2,500 Kg / 0,2344 m<sup>3</sup>  
E14 max 6x 40W

€ 250

101613 Silber  
101606 Gold

3000 K  
480 lm

101200 € 3,00



101613




101606



# Dust

Gestell aus Aluminiumrohr silber handgearbeitet und modelliert. Elektrokabel höhenverstellbar.

**LED** Leuchtmittel LED G9 3W 3000 K inklusive. Art.-Nr. 209043



IP20


2,280 Kg / 0,2421 m<sup>3</sup>  
G9 max 12x 40W

€ 735

114361 Silber

3000 K  
370 lm

209043 € 3,90



IP20


1,450 Kg / 0,1250 m<sup>3</sup>  
G9 max 8x 40W

€ 445

114811 Silber

3000 K  
370 lm

209043 € 3,90







# Disco

Gestell mit runden, drehenden Dekorelementen beliebig verstellbar. In Metall, weiß matt oder schwarz matt lackiert, oder in Naturholz geformt erhältlich.



138275



103723



114262



IP20

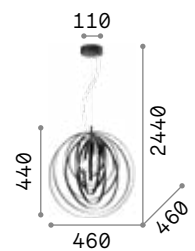
1,240 Kg / 0,0447 m<sup>3</sup>  
E27 max 1x 60W

€ 220

138275 Holz

3000 K  
950 lm

101330 € 8,00



IP20

2,660 Kg / 0,0365 m<sup>3</sup>  
E27 max 1x 60W

€ 260

103723 Weiß  
114262 Schwarz

3000 K  
950 lm

101330 € 8,00





# Konse

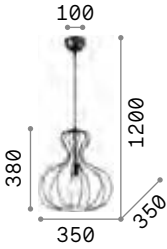
Gestell und Dekorelemente  
vollkommen aus Metall.  
Ausführung in dunkelgold satiniert.

IP20	IP20	IP20
<b>4,600 Kg / 0,7203 m<sup>3</sup></b> <b>E27 max 7 x 60W</b>	<b>3,510 Kg / 0,1201 m<sup>3</sup></b> <b>E27 max 6 x 60W</b>	<b>1,930 Kg / 0,1175 m<sup>3</sup></b> <b>E27 max 1 x 60W</b>
<b>€ 1000</b>	<b>€ 650</b>	<b>€ 300</b>
<b>156033</b> ■ Gold	<b>156026</b> ■ Gold	<b>155968</b> ■ Gold
<b>3000 K</b> <b>910 lm</b>	<b>3000 K</b> <b>910 lm</b>	<b>3000 K</b> <b>910 lm</b>
<b>119571</b> <b>€ 7,00</b>	<b>119571</b> <b>€ 7,00</b>	<b>119571</b> <b>€ 7,00</b>



# Ampolla

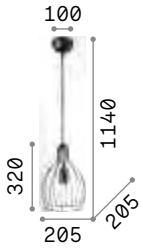
Baldachin, Abdeckung der Leuchtmittelhalterung und Dekorstruktur aus Metall weiss und schwarz lackiert. Elektrokabel höhenverstellbar.



0,950 Kg / 0,0709 m<sup>3</sup>  
E27 max 1x60W  
€ 120

194295 Weiß  
148502 ■ Schwarz

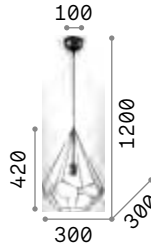
2200 K  
500 lm  
151717 € 8,90



0,590 Kg / 0,0480 m<sup>3</sup>  
E27 max 1x60W  
€ 110

200880 Weiß  
148151 ■ Schwarz

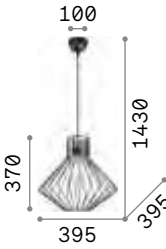
2200 K  
370 lm  
151687 € 5,50



0,720 Kg / 0,0480 m<sup>3</sup>  
E27 max 1x60W  
€ 198

200897 Weiß  
148175 ■ Schwarz

2200 K  
440 lm  
151694 € 7,00



1,470 Kg / 0,0709 m<sup>3</sup>  
E27 max 1x60W  
€ 214

200903 Weiß  
167497 ■ Schwarz


2200 K  
440 lm  
151694 € 7,00





# Onion

Struktur vollkommen aus Metall  
braun lackiert mit Metalleffekt.  
Kabel aus Stoff.



IP20

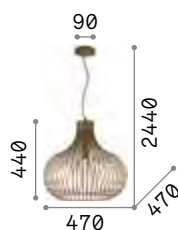
5,050 Kg / 0,2383 m<sup>3</sup>  
E27 max 1x 60W

€ 400

205311 ■ Kaffee

2200 K  
480 lm

151724 € 8,50



IP20

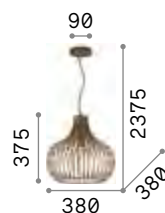
3,520 Kg / 0,1325 m<sup>3</sup>  
E27 max 1x 60W

€ 270

205304 ■ Kaffee

2200 K  
480 lm

151724 € 8,50



IP20


2,380 Kg / 0,0705 m<sup>3</sup>  
E27 max 1x 60W

€ 180

205298 ■ Kaffee

2200 K  
500 lm

151717 € 8,90



IP20

1,260 Kg / 0,0169 m<sup>3</sup>  
E27 max 1x 60W

€ 95

205281 ■ Kaffee

2200 K  
500 lm

151717 € 8,90



# Ice


Baldachin und Gestell aus Metall lackiert in weiss oder schwarz matt. Leuchtmittelhalter-Hülse aus Metall Messing satiniert. PVC-Kabel.



237671



237664



IP20

2,920 Kg / 0,0345 m<sup>3</sup>  
E27 max 5 x 60W

€ 230

237671 ■ Weiß  
237664 ■ Schwarz

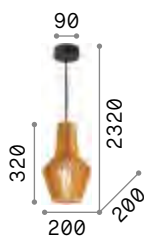
3000 K  
340 lm

101286 € 3,00



# Citrus


Lichtkörper mit Elementen aus lackiertem Mehrschichtholz.  
Stoffkabel schwarz.



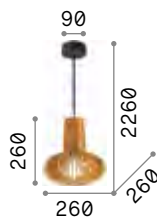
0,660 Kg / 0,0174 m<sup>3</sup>  
E27 max 1x60W

€ 152

159843 Holz




119571 € 7,00



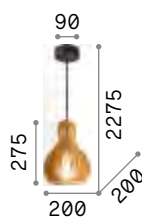
0,720 Kg / 0,0242 m<sup>3</sup>  
E27 max 1x60W

€ 160

159850 Holz




119571 € 7,00



0,510 Kg / 0,0148 m<sup>3</sup>  
E27 max 1x60W

€ 135

159867 Holz




119571 € 7,00



# Lugano


Baldachin aus Metall matt lackiert.  
Stoffkabel mit Leuchtmittelfassung aus Metall brüniert. Lichtverteiler aus Keramik.



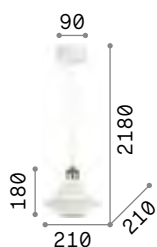
2,950 Kg / 0,0618 m<sup>3</sup>  
E27 max 3x60W

€ 385

206875 Weiß




123899 € 7,00




0,850 Kg / 0,0090 m<sup>3</sup>  
E27 max 1x60W

€ 138

206806 Weiß




123899 € 7,00



0,860 Kg / 0,0068 m<sup>3</sup>  
E27 max 1x60W

€ 138

206820 Weiß

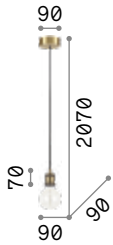


123899 € 7,00



# Frida

Baldachin und Leuchtmittelhalterabdeckung aus Metall, plattiert oder matt lackiert. Stoffkabel schwarz.



0,320 Kg / 0,0015 m<sup>3</sup>  
E27 max 1x 60W

€ 37

- 139432  Chrom
- 139425  Schwarz
- 122106  Kupfer
- 122083  Brüniert

2200 K  
500 lm




151717 € 8,90 [P. 411](#)



# Doc

Baldachin und Leuchtmittelhalteabdeckung in verschiedenen Farben. Kabel aus Stoff schwarz. Schalter in der Lampenfassung eingebaut.

Leuchte mit integriertem Schalter.



0,220 Kg / 0,0015 m<sup>3</sup>  
E27 max 1x 60W

€ 70

- 163123  Kupfer
- 163154  Messing
- 163109  Brüniert
- 163161  Blei

2200 K  
330 lm

223933 € 7,50

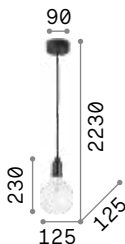


# Edison

Baldachin und Leuchtmittelhalterabdeckungen aus Metall in weiß matt, oder schwarz matt lackiert. Elektrokabel aus Stoff.

**LED**

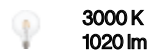
Leuchtmittel LED E27 8W Globo D125  
transparente 3000 K inklusive.  
Art.-Nr. **101347**



0,320 Kg / 0,0098 m<sup>3</sup>  
E27 max 1x60W

€ 67

113302 **Weiß**  
113319 **Schwarz**



3000 K  
1020 lm




101347 € 8,50 P. 408



# Hugo

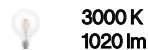
Baldachin und Lichtkörper aus Metall, schwarz matt lackiert. PVC-Kabel.



0,380 Kg / 0,0099 m<sup>3</sup>  
E27 max 1x60W



€ 40

139685 **Schwarz**



3000 K  
1020 lm

101347 € 8,50



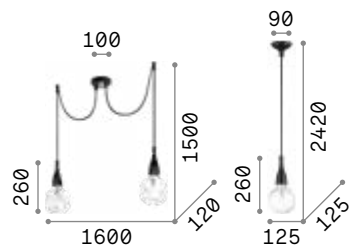




# Minimal

Halterung aus Metall in farbig lackiert. Elektrokabel mit Stoff bezogen. SP1-Pendelleuchten mit 2 Mt. Kabel geliefert.

**LED** Leuchtmittel LED E27 8W Globo D125 transparente 3000 K inklusive. Art.-Nr. **101347**



IP20

0,900 Kg / 0,0171 m<sup>3</sup>  
E27 max 2 x 60W

€ 127

112718 ■ Weiß  
112671 ■ Schwarz

3000 K  
1020 lm

101347 € 8,50

IP20

0,470 Kg / 0,0099 m<sup>3</sup>  
E27 max 1 x 70W

€ 66

009360 ■ Weiß  
009407 ■ Schwarz  
009391 ■ Gold

3000 K  
1020 lm

101347 € 8,50



P. 410



P. 500

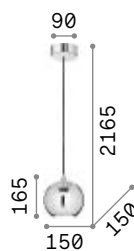




# Mr Jack

Gestell und Kugel-Lichtverteiler aus Metall weiss, chrom oder schwarz. Elektrokabel mit Stoff bezogen.

**LED** Leuchtmittel LED GU10 7W 3000 K inklusive. Art.-Nr. **123943**




0,890 Kg / 0,0090 m³  
GU10 max 1x 28W

€ 94

231273  Weiß  
116464  Chrom  
231297  Schwarz

3000 K  
610 lm

123943 € 4,50



0,520 Kg / 0,0040 m³  
GU10 max 1x 28W

€ 83

231228  Weiß  
116457  Chrom  
231259  Schwarz


3000 K  
610 lm

123943 € 4,50



# Oil

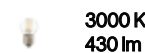
Gestell aus Metall schwarz matt.  
Lichtverteiler aus Zement. Modell  
110462 mit 12 Meter Stoffkabel,  
sechs Haken und italienischem  
Stecker als Ersatz zum Baldachin  
geliefert.



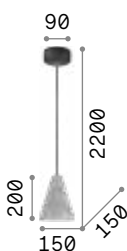
1,780 Kg / 0,0130 m<sup>3</sup>  
E27 max 1x 15W

€ 116

110417 ■ Zement



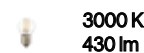
101279 € 3,00




1,180 Kg / 0,0119 m<sup>3</sup>  
E27 max 1x 15W

€ 116

110424 ■ Zement



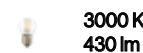
101279 € 3,00




1,810 Kg / 0,0130 m<sup>3</sup>  
E27 max 1x 15W

€ 116

110431 ■ Zement



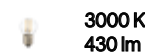
101279 € 3,00




1,650 Kg / 0,0165 m<sup>3</sup>  
E27 max 1x 15W

€ 116

129082 ■ Zement



101279 € 3,00



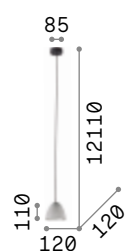
1,760 Kg / 0,0236 m<sup>3</sup>  
E27 max 1x 15W

€ 116

129099 ■ Zement



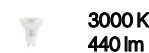
101279 € 3,00



1,490 Kg / 0,0111 m<sup>3</sup>  
GU10 max 1x 15W

€ 138

110462 ■ Zement



108292 € 4,50



# Tall

Lichtverteiler und Details aus Metall weiss oder schwarz matt lackiert. Variante 196794 und 196800 mit LED integriert und Opal-Schirm. Variante 196770 und 196787 offen und mit austauschbarem Leuchtmittel.

**LED** Lichtquelle LED 3000 K in Artikel **196794** und **196800**, 20.000 St. Lebensdauer.


**196770** **Weiß**  
**196787** **Schwarz**

**196794** **Weiß**  
**196800** **Schwarz**

**0,550 Kg / 0,0036 m³**  
**E27 max 1x 42W**  
**€ 135**

**0,500 Kg / 0,0024 m³**  
**LED 4,5W / 510lm**  
**€ 155**

**3000 K**  
**340 lm**  
**101286 € 3,00**



# A-Line

Metall-Baldachin pulverlackiert. Lichtverteiler aus Metall weiss oder schwarz matt lackiert, innen weiss. Stoffkabel.

**LED** Leuchtmittel LED GU10 7W 3000 K inklusive in Artikel **232690** und **232713**. Art.-Nr. **123943**

**232720** **Weiß**  
**232744** **Schwarz**

**232690** **Weiß**  
**232713** **Schwarz**

**1,080 Kg / 0,0491 m³**  
**E27 max 1x 60W**  
**€ 75**

**0,330 Kg / 0,0114 m³**  
**GU10 max 1x 28W**  
**€ 53**

**3000 K**  
**900 lm**  
**123899 € 7,00**

**3000 K**  
**610 lm**  
**123943 € 4,50**

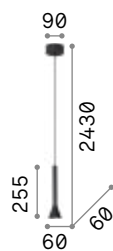




# Diesis

Baldachin und Lichtverteiler aus pulverbeschichtetem oder plattiertem Metall. Schwarzes PVC-Kabel. Farben: schwarz, nickel satiniert oder messing satiniert.

**LED** Lichtquelle LED 3000 K, 20.000 St. Lebensdauer.



IP20

0,450 Kg / 0,0054 m<sup>3</sup>  
LED 7W / 580 lm

€ 96

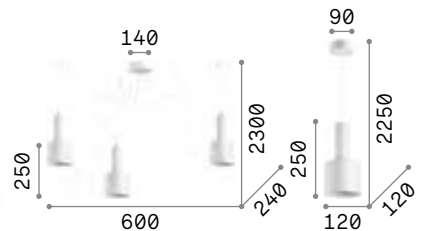
285122 ■ Nickel  
279770 ■ Schwarz  
279794 ■ Messing





# Holly

Baldachin und Lichtverteiler aus Metall in Messing gebürstet oder pulverlackiert in weiss oder schwarz. Stoffkabel.



IP20

2,740 Kg / 0,0254 m³  
E27 max 3 x 60W

€ 190

231587 Weiß  
231594 Schwarz  
231600 Messing

3000 K  
900 lm

123899 € 7,00

IP20

0,780 Kg / 0,0064 m³  
E27 max 1 x 60W

€ 75

231556 Weiß  
231563 Schwarz  
231570 Messing

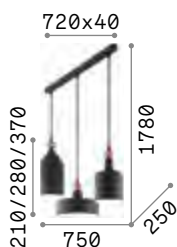
3000 K  
900 lm

123899 € 7,00



# Triade

Baldachin und Lichtverteiler aus Metall pulverlackiert, innen weiß. Kugel- Dekorelement gold.



IP20

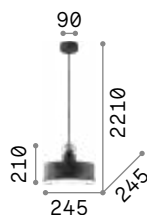
2,630 Kg / 0,0797 m<sup>3</sup>  
E27 max 3 x 42W

€ 250

194677 ■ Dunkelgrau

3000 K  
900 lm

123899 € 7,00



IP20

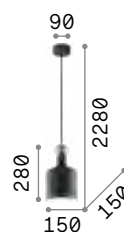
0,960 Kg / 0,0169 m<sup>3</sup>  
E27 max 1 x 42W

€ 75

221489 ■ Dunkelgrau

3000 K  
900 lm

123899 € 7,00



IP20

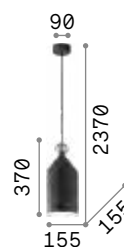
0,750 Kg / 0,0090 m<sup>3</sup>  
E27 max 1 x 42W

€ 75

221496 ■ Dunkelgrau

3000 K  
900 lm

123899 € 7,00



IP20

1,020 Kg / 0,0105 m<sup>3</sup>  
E27 max 1 x 42W

€ 75

194684 ■ Dunkelgrau

3000 K  
900 lm

123899 € 7,00

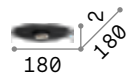
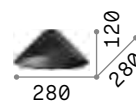

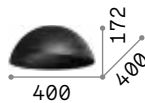
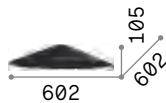







# Mix Up new

Pulverbeschichteter Baldachin und austauschbare Schirme.  
Kabel in PVC. Innen weiß mit den Oberflächen: weiß oder schwarz.



IP20

0,460 Kg / 0,0018 m<sup>3</sup>  
E27 max 1x60W

€ 55

2,000 Kg / 0,0676 m<sup>3</sup>

€ 175

1,100 Kg / 0,0446 m<sup>3</sup>

€ 110

0,800 Kg / 0,0147 m<sup>3</sup>

€ 90

0,500 Kg / 0,0174 m<sup>3</sup>

€ 90

0,340 Kg / 0,0008 m<sup>3</sup>

€ 65

288406 Weiß new 288437 Weiß new 307404 Weiß new 307411 Weiß new 307428 Weiß new 307435 Weiß new  
288390 Schwarz new 288420 Schwarz new 288475 Schwarz new 288444 Schwarz new 288451 Schwarz new 288482 Schwarz new

3000 K  
900 lm  
123899 € 7,00



# Yurta

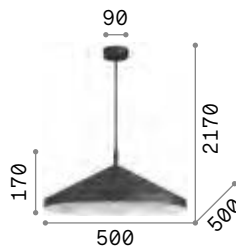
Baldachin und Lampenschirm aus pulverbeschichtetem Metall. Stoffkabel. Farben: ganz weiß oder schwarz, innen weiß.



285146



281568



IP20


1,760 Kg / 0,0687 m<sup>3</sup>  
E27 max 1x 60W

€ 110

285160 Weiß  
281582 Schwarz

3000 K  
900 lm

123899 € 7,00



IP20


1,000 Kg / 0,0277 m<sup>3</sup>  
E27 max 1x 60W

€ 80

285153 Weiß  
285139 Schwarz

3000 K  
340 lm

101286 € 3,00



IP20

0,740 Kg / 0,0138 m<sup>3</sup>  
E27 max 1x 60W

€ 70

285146 Weiß  
281568 Schwarz


3000 K  
340 lm

101286 € 3,00



# Metro

Gestell und Lichtverteiler aus Metall. Innen weiß lackiert.  
Elektrokabel höhenverstellbar.

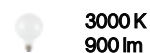


0,970 Kg / 0,0261 m³

E27 max 1x60W

€ 70

139098 ■ Dunkelgrau




101354 € 8,50



# Breeze

Gestell und Lichtverteiler aus Metall. Innen weiß lackiert.  
Elektrokabel höhenverstellbar.

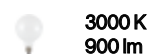


3,490 Kg / 0,0707 m³

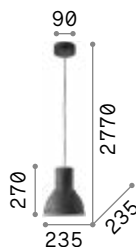
E27 max 1x60W

€ 195

232041 ■ Dunkelgrau



101354 € 8,50

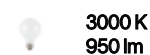


0,790 Kg / 0,0206 m³

E27 max 1x60W

€ 65

137681 ■ Dunkelgrau



101330 € 8,00





# Hangar

Gestell und Lichtverteiler aus eloxiertem Aluminium. Innen weiß lackiert. Elektrokabel höhenverstellbar.



100326



100333



IP20

1,800 Kg / 0,0442 m<sup>3</sup>  
E27 max 1x60W

€ 200

100326 ■ Aluminium  
100333 ■ Schwarz

3000 K  
900 lm

101354 € 8,50



## Fisherman


Lichtkörper vollständig aus Metall, in chrom, Kupfer oder schwarz matt lackiert erhältlich. Lichtverteiler aus Glasplatte weiß serigraphiert.



125831



134871



⚡ Ⓢ IP20

5,040 Kg / 0,0899 m³  
E27 max 1x60W

€ 400

125824 ■ Chrom  
125831 ■ Schwarz  
134871 ■ Kupfer

💡 3000 K  
1120 lm

101323 € 7,50





# Eris


Gestell aus Metall mit Baldachin und Lichtverteiler weiss oder schwarz matt lackiert, Details in Gold satiniert. Stoff-Elektrokabel geflochten.



238104



249056



IP20


0,630 Kg / 0,0102 m<sup>3</sup>  
E27 max 1x60W

€ 75

238104 ■ Weiß  
249056 ■ Schwarz

3000 K  
340 lm

101286 € 3,00



IP20

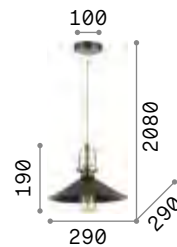
1,080 Kg / 0,0257 m<sup>3</sup>  
E27 max 1x60W

€ 86

238135 ■ Weiß  
249063 ■ Schwarz

3000 K  
950 lm

101330 € 8,00



IP20

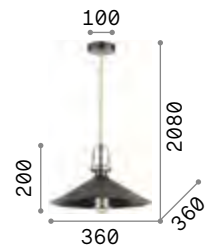
0,740 Kg / 0,0126 m<sup>3</sup>  
E27 max 1x60W

€ 75

238173 ■ Weiß  
249070 ■ Schwarz

3000 K  
340 lm

101286 € 3,00



IP20

0,960 Kg / 0,0231 m<sup>3</sup>  
E27 max 1x60W

€ 86

238210 ■ Weiß  
249087 ■ Schwarz

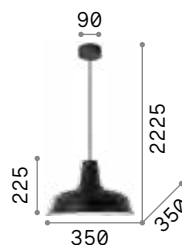
3000 K  
340 lm

101286 € 3,00



# Moby

Gestell und Lichtverteiler aus Metall innen weiß. Aluminium, weiss, schwarz oder kupferfarben verfügbar.



IP20

1,200 Kg / 0,0356 m<sup>3</sup>  
E27 max 1x 42W

€ 127

102047 Weiß  
102054 Aluminium  
093659 Schwarz  
093697 Kupfer

3000 K  
950 lm  
101330 € 8,00



102047



102054



093659



093697



## Sailor


Kuppel-Lichtkörper aus Metall brüniert und kupferfarben, innen weiß lackiert. Lichtverteiler aus geblasenem Glas mit Rustikal-Effekt.



025278



025308




IP20

2,920 Kg / 0,1060 m<sup>3</sup>  
E27 max 1x 60W

€ 200

025315 ■ Kupfer  
025285 ■ Brüniert

 3000 K  
910 lm  
119571 € 7,00



IP20

1,700 Kg / 0,0467 m<sup>3</sup>  
E27 max 1x 60W

€ 150

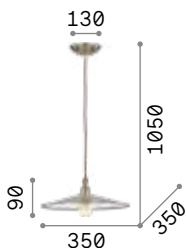
025278 ■ Kupfer  
025308 ■ Brüniert

 3000 K  
910 lm  
119571 € 7,00



# Cantina

Gestell, Lichtverteiler und Leuchtmittelhalterabdeckung aus Metall brüniert oder kupferfarben lackiert verfügbar. Elektrokabel mit Stoff bezogen und geflochten.



IP20

0,810 Kg / 0,0189 m<sup>3</sup>  
E27 max 1x60W

€ 95

112732 ■ Kupfer  
112701 ■ Brüniert

3000 K  
910 lm

119571 € 7,00

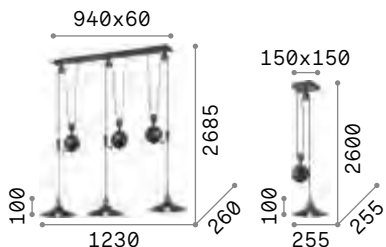


P. 418



# Up and Down

Gestell aus Metall schwarz matt lackiert. Leuchtmittelhalter-Abdeckungen und Schrauben aus Metall brüniert. Lichtverteiler unabhängig mit Gegengewicht-System höheneinstellbar.



IP20

6,760 Kg / 0,0582 m<sup>3</sup>  
E27 max 3x60W

€ 450

136349 ■ Schwarz

2200 K  
370 lm

151687 € 5,50

IP20

1,940 Kg / 0,0151 m<sup>3</sup>  
E27 max 1x60W

€ 150

136332 ■ Schwarz

2200 K  
370 lm


151687 € 5,50





# Flam

Gestell aus Metall chrom.  
Lichtverteiler aus Pirexglas  
transparent, in der Mitte  
geschmirgelt.



IP20


1,330 Kg / 0,0164 m<sup>3</sup>  
E27 max 1x 60W

€ 68

027364 Weiß

3000 K  
910 lm

119571 € 7,00



IP20

0,810 Kg / 0,0115 m<sup>3</sup>  
E27 max 1x 60W

€ 62


027357 Weiß

3000 K  
910 lm

119571 € 7,00

# Iguazù

Gestell aus Metall chrom.  
Lichtverteiler aus Pirexglas,  
Hänger mit Kristall-  
Achtecken. Pendelleuchten  
mit Kabel höhenverstellbar  
mit automatischen  
Kabelsperrvorrichtungen.



3,950 Kg / 0,0524 m<sup>3</sup>  
E14 max 4 x 40W

2,940 Kg / 0,0364 m<sup>3</sup>  
E14 max 3 x 40W

0,950 Kg / 0,0126 m<sup>3</sup>  
E14 max 1 x 40W

€ 305



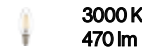
€ 230

€ 95

052373 ■ Chrom

052366 ■ Chrom

052359 ■ Chrom



101224 € 3,00

101224 € 3,00

101224 € 3,00



SUSPENSIONS

# Gocce

Gestell aus Metall chrom.  
Lichtverteiler aus Pirexglasrohr.  
Dekorelemente mit Achtecken und  
Hänger aus Kristall geschliffen.  
Elektrokabel höhenverstellbar.


**LED** Leuchtmittel LED GU10 7W 3000 K  
inklusive. Art.-Nr. 123943



1,140 Kg / 0,0123 m<sup>3</sup>  
GU10 max 1 x 28W

€ 130

089669 ■ Chrom



123943 € 4,50

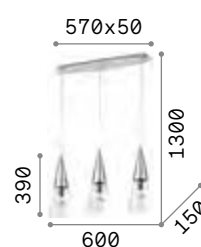






# Cono

Gestell und Leuchtmittelhalter-  
Abdeckungen aus Metall chrom.  
Lichtverteiler aus mundgeblasenem  
Glas. Erhältlich in chrom mit Glas  
vollständig transparent.



IP20

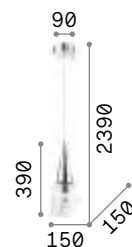
4,110 Kg / 0,0763 m<sup>3</sup>  
E14 max 3 x 40W

€ 300

112367 Chrom

3000 K  
300 lm

101255 € 4,50



IP20

1,420 Kg / 0,0243 m<sup>3</sup>  
E14 max 1 x 40W

€ 120

017440 Chrom

3000 K  
300 lm

101255 € 4,50



# Kuky

Gestell aus Metall chrom.  
Erhältlich mit Pirexglas in der  
Mitte sandgestrahlt oder mit  
geblasenem, geätztem Glas weiß.

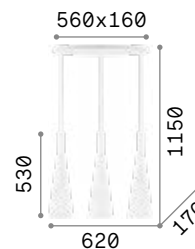
IP20	IP20	IP20
<b>4,580 Kg / 0,0766 m<sup>3</sup></b> <b>E27 max 4 x 60W</b>	<b>2,510 Kg / 0,0464 m<sup>3</sup></b> <b>E27 max 3 x 60W</b>	<b>0,980 Kg / 0,0165 m<sup>3</sup></b> <b>E27 max 1 x 60W</b>
<b>€ 240</b>	<b>€ 170</b>	<b>€ 58</b>
<b>023038</b> ■ Trasparen.	<b>033952</b> ■ Trasparen.	<b>023021</b> ■ Trasparen. <b>053448</b> ■ Weiß
<b>3000 K</b> <b>910 lm</b>	<b>3000 K</b> <b>910 lm</b>	<b>3000 K</b> <b>910 lm</b>
<b>119571</b> <b>€ 7,00</b>	<b>119571</b> <b>€ 7,00</b>	<b>119571</b> <b>€ 7,00</b>





# Milk

Elliptische Halterung aus Metall weiß lackiert. Lichtverteiler aus weißem geblasenem und geätzttem Glas. Elektrokabel höhenverstellbar.



IP20

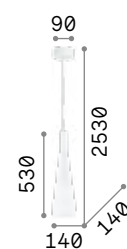
4,220 Kg / 0,1024 m<sup>3</sup>  
E27 max 3 x 60W

€ 265

030326 Weiß

3000 K  
900 lm

123899 € 7,00



IP20

1,270 Kg / 0,0354 m<sup>3</sup>  
E27 max 1 x 60W

€ 105

026787 Weiß

3000 K  
900 lm

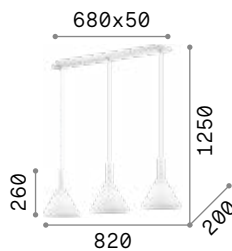
123899 € 7,00





# Cocktail

Lichtverteiler aus geblasenem eingehülltem und geätztem Glas. Innen weiß, außen farbig. Pendelleuchten mit Kabeln höhenverstellbar.

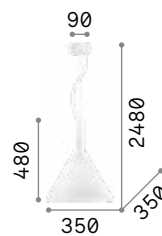


3,740 Kg / 0,0708 m<sup>3</sup>  
E14 max 3x 40W

€ 265

074245 Weiß

3000 K  
420 lm  
101217 € 3,00



3,200 Kg / 0,1259 m<sup>3</sup>  
E27 max 1x 60W

€ 305

074313 Weiß

3000 K  
900 lm  
123899 € 7,00



1,180 Kg / 0,0257 m<sup>3</sup>  
E14 max 1x 40W

€ 105

074337 Weiß  
074344 Schwarz

3000 K  
420 lm  
101217 € 3,00



# Tristan

Deckenrosette und Lichtkörper aus Metall pulverlackiert. Schirm aus Acryl transparent gestreift. Lichtverteiler aus Polycarbonat satin. Kabel aus PVC transparent. In Weiß, Schwarz oder Metallicgold.



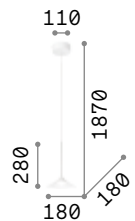
Lichtquelle LED 3000 K, 20.000 St. Lebensdauer.



256429

256436

256443



IP20

0,430 Kg / 0,0099 m<sup>3</sup>  
LED 5W / 540 lm

€ 125

256429 Weiß  
256436 Schwarz  
256443 Gold




# Olimpia

Halterung in chrom. Lichtverteiler aus geblasenem eingehülltem farbigem Glas. Elektrokabel höhenverstellbar.



013244

012919



IP20

1,080 Kg / 0,0374 m<sup>3</sup>  
E27 max 1x 60W

€ 144

013244 ■ Weiß  
012919 ■ Schwarz

3000 K  
900 lm


123899 € 7,00





# Manhattan

Baldachin und Lichtverteiler aus Metall matt weiß oder schwarz lackiert, Details aus Naturholz. Stoffkabel.



IP20

0,560 Kg / 0,0061 m<sup>3</sup>  
E14 max 1x40W

€ 75

110745 ■ Weiß  
110752 ■ Schwarz

 3000 K  
480 lm  
101200 € 3,00




110745

110752



# Flut

Lichtverteiler aus geblasenem eingehülltem und geätztem Glas, innen weiß, außen farbig. Kabel höhenverstellbar.



IP20

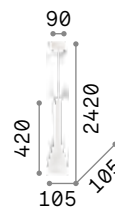
1,570 Kg / 0,0422 m<sup>3</sup>  
E27 max 1x 60W

€ 140

035666 ■ Weiß  
035680 ■ Schwarz

3000 K  
900 lm

123899 € 7,00



IP20

0,930 Kg / 0,0179 m<sup>3</sup>  
E14 max 1x 40W

€ 75

035697 ■ Weiß  
035710 ■ Schwarz  
035703 ■ Rot


3000 K  
420 lm

101217 € 3,00



# Origami

Gestell aus Metall matt lackiert.  
 Lichtverteiler aus Glas weiß,  
 geblasen und geätzt mit Relief-  
 Falteneffekt.



⏏ ⚡ IP20

3,740 Kg / 0,0642 m³  
 E27 max 3 x 60W

€ 280

198095 Weiß

💡 3000 K  
 900 lm

123899 € 7,00





# Umile

Baldachin und Dekorelemente  
aus Metall in Gold satiniert.  
Lichtverteiler aus geblasenem Glas  
weiss geätzt. LED integriert.



Lichtquelle LED 3000 K, 20.000 St.  
Lebensdauer.




8,600 Kg / 0,2150 m<sup>3</sup>  
LED 60,2W / 5300 lm

€ 415

224541 Weiß

# Blossom

Gestell und Baldachin aus Metall chrom. Lichtverteiler aus geblasenem Glas transparent amber oder rauchfarbig. Kabel aus PVC transparent.



IP20

1,890 Kg / 0,0705 m<sup>3</sup>  
E27 max 1x 60W

€ 175

241517 ■ Rauchglas  
241524 ■ Amber

3000 K  
900 lm

101354

€ 8,50



241517

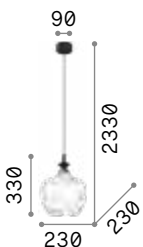


241524



# Lord

Deckenrosette und Gestell aus Metall pulverlackiert, in Schwarz ausgeführt. Kabel aus PVC schwarz. Lichtverteiler aus geblasenem Glas mit Reliefdekor. Erhältlich mit Glas amber, transparent oder rauchfarben.



IP20

1,430 Kg / 0,0389 m<sup>3</sup>  
E27 max 1x 60W

€ 105

263632 ■ Transparen.  
263649 ■ Rauchglas  
263656 ■ Amber

3000 K  
910 lm

119571

€ 7,00








# Fade

Baldachin und Rahmen aus Metall. Lampenschirm aus transparentem, geblasenem Glas mit einer Nuance Verzinkung. Lichtverteiler innen aus geblasenem weißem Glas, säuregeätzt. Schwarzes PVC-Kabel. Farben des Lampenschirms: transparent mit Bernstein-, Chrom- oder Kupfertönung.

**LED** Leuchtmittel LED G9 3W 3000 K inklusive. Art.-Nr. **209043**



1,900 Kg / 0,0370 m³  
G9 max 1x 15W

€ 200

- 271293 Chrom
- 271316 Amber
- 271309 Kupfer

3000 K  
370 lm  
209043 € 3,90





## Audi-20

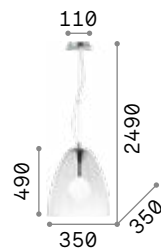
Mittleres Leuchtmittelhalte-Element aus Metall chrom. Lichtverteiler aus geblasenem, Transparent-glas oder chrom nuanciert. Stahlkabel höhenverstellbar mit automatischer Kabelsperrvorrichtung.



016931




103990



4,370 Kg / 0,1017 m<sup>3</sup>  
E27 max 1x60W

€ 298

016931  Transparen.  
103990  Chr.Nuanc.

 3000 K  
900 lm

101354 € 8,50

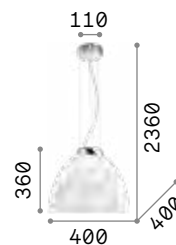
**LED**

Leuchtmittel LED E27 8W Globo D125  
3000 K inklusive. Art.-Nr. **101347/101354**



# Tolomeo

Lichtverteiler aus geblasenem, eingehülltem Glas, handdekoriert. Stahlkabel höhenverstellbar, automatische Kabelsperrvorrichtungen.



IP20

3,390 Kg / 0,0871 m<sup>3</sup>  
E27 max 1x 60W

€ 280

001814 ■ Weiß  
001821 ■ Grau

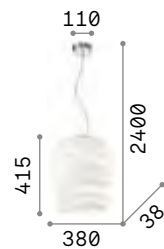
3000 K  
900 lm

101354 € 8,50



# Karma

Gestell aus Metall chrom.  
 Lichtverteiler aus geblasenem  
 Glas weiß, umhüllt und geätzt.  
 Stahlkabel höhenverstellbar  
 mit automatischen  
 Kabelsperrvorrichtungen.



IP20

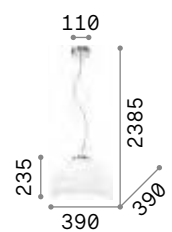
4,310 Kg / 0,1185 m<sup>3</sup>  
 E27 max 1x 60W

€ 200

132365 Weiß

3000 K  
 900 lm

101354 € 8,50



IP20

3,700 Kg / 0,0693 m<sup>3</sup>  
 E27 max 1x 60W

€ 200

132389 Weiß

3000 K  
 900 lm

101354 € 8,50





# Folk

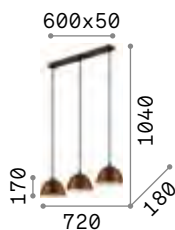
Baldachin und Lichtverteiler aus Metall, mit oxidiertem Effekt dekoriert oder weiß matt lackiert. Innere, gewellte Scheibe lackiert. Stoffkabel.



174228



103136



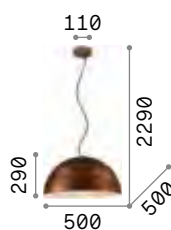
2,190 Kg / 0,0255 m<sup>3</sup>  
E27 max 3 x 60W

€ 245

174235 ■ Corten

3000 K  
340 lm

101286 € 3,00



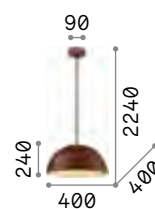
3,070 Kg / 0,0843 m<sup>3</sup>  
E27 max 1 x 60W

€ 290

174228 ■ Corten  
103136 ■ Weiß

3000 K  
900 lm

101354 € 8,50



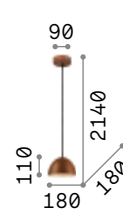
1,980 Kg / 0,0420 m<sup>3</sup>  
E27 max 1 x 60W

€ 160

174211 ■ Corten  
103112 ■ Weiß

3000 K  
950 lm

101330 € 8,00



0,530 Kg / 0,0072 m<sup>3</sup>  
E27 max 1 x 60W

€ 85

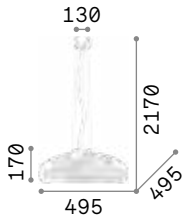
174204 ■ Corten

3000 K  
900 lm

123899 € 7,00

# Aria


Lichtverteiler aus weißem geblasenem geätztem Glas.  
Stahlkabel höhenverstellbar mit automatischen Kabelsperrvorrichtungen.



4,080 Kg / 0,0847 m<sup>3</sup>  
E27 max 1x 60W

€ 285

059679 Weiß

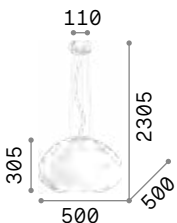


101330 € 8,00



# Mama

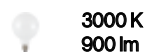
Halterung und unterer Metallring weiß satin lackiert.  
Lichtverteiler aus weißem geblasenem und geätztem Glas.  
Stahlkabel höhenverstellbar mit automatischen Kabelsperrvorrichtungen.



4,170 Kg / 0,1223 m<sup>3</sup>  
E27 max 3x 60W

€ 370

071022 Weiß



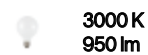
101354 € 8,50



2,810 Kg / 0,0722 m<sup>3</sup>  
E27 max 1x 60W

€ 196

071015 Weiß



101330 € 8,00





# Plissé

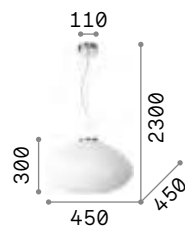
Plattierter Metallrahmen.  
Lichtverteiler aus geblasenem,  
weißem, säuregeätztem Glas mit  
Reliefdekor. Transparentes PVC-  
Elektrokabel. Farben: Chrom oder  
Messing satiniert.



285184



264547



IP20


3,300 Kg / 0,1208 m<sup>3</sup>  
E27 max 1x60W

€ 250

264523 Chrom  
285191 Messing

3000 K  
900 lm

123899 € 7,00



IP20

2,060 Kg / 0,0705 m<sup>3</sup>  
E27 max 1x60W


€ 185

285184 Chrom  
264547 Messing

3000 K  
900 lm


123899 € 7,00





# Lana

Lichtverteiler aus transparentem Glas mit serigraphiertem Dekor innen, Sandstrahlung außen. Glashalteklammern aus Metall chrom.



IP20

2,720 Kg / 0,0533 m³  
E27 max 1x60W

€ 116

068169 Weiß

3000 K  
950 lm


101330 € 8,00





# Lena

Gestell aus Metall chrom.  
 Lichtverteiler mit doppeltem  
 Glas: Das Äußere geschmirelt  
 und farbig, weiß das Innere.  
 Pendelleuchten mit Stahlkabel  
 höhenverstellbar durch  
 automatische Vorrichtungen.



IP20

IP20

8,310 Kg / 0,1785 m³  
 E27 max 3x 60W

6,600 Kg / 0,1304 m³  
 E27 max 3x 60W

€ 390

€ 335

052786 Weiß

035727 Weiß  
 066592 Grau  
 066608 Kaffee

3000 K  
 340 lm

3000 K  
 340 lm

101286 € 3,00

101286 € 3,00



035727



066592

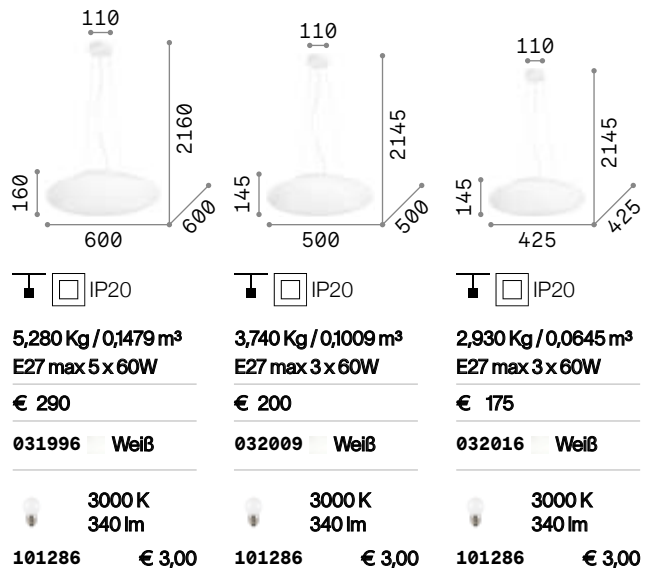


066608



## Smarties

Gestell aus Metall weiß lackiert. Lichtverteiler aus weißem geblasenem Glas. Stahlkabel höhenverstellbar mit automatischen Kabelsperrvorrichtungen.



P. 283



P. 375



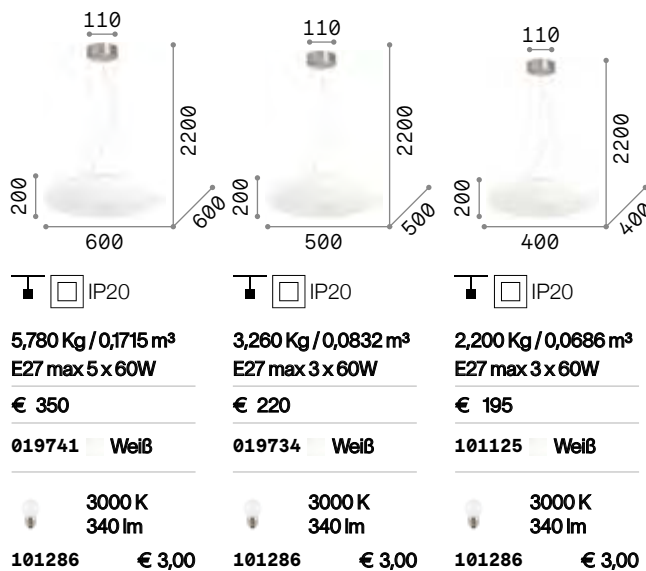
P. 460






# Glory

Gestell in nickel satin gefertigt.  
Lichtverteiler aus weißem  
geblasenem und geätztem  
Glas. Pendelleuchten mit  
höhenverstellbaren Stahlkabeln  
mit automatischen Vorrichtungen.



# Ulisse

Gestell aus Metall weiß matt lackiert. Lichtverteiler aus geblasenem Glas weiß und geätzt. Pendelleuchten mit Stahlkabeln längenverstellbar mit automatischen Vorrichtungen.




	IP20		IP20
<b>5,010 Kg / 0,1177 m³</b>	<b>E27 max 3 x 60W</b>	<b>3,110 Kg / 0,0720 m³</b>	<b>E27 max 3 x 60W</b>
<b>€ 295</b>		<b>€ 225</b>	
<b>098616</b>	<b>Weiß</b>	<b>095226</b>	<b>Weiß</b>
	<b>3000 K</b> <b>910 lm</b>		<b>3000 K</b> <b>910 lm</b>
<b>119571</b>	<b>€ 7,00</b>	<b>119571</b>	<b>€ 7,00</b>



# Arizona

Gestell aus Metall Messing satin. Lichtverteiler aus Glas weiß geblasen, geätzt und mit Relief-Liniendekor.

**LED** Leuchtmittel LED GX53 9W 3000 K inklusive. Art.-Nr. **123936**



	IP20		IP20
<b>6,190 Kg / 0,1288 m³</b>	<b>GX53 max 5 x 15W</b>	<b>3,260 Kg / 0,0740 m³</b>	<b>GX53 max 3 x 15W</b>
<b>€ 520</b>		<b>€ 395</b>	
<b>214481</b>	<b>Weiß</b>	<b>214474</b>	<b>Weiß</b>
	<b>3000 K</b> <b>910 lm</b>		<b>3000 K</b> <b>910 lm</b>
<b>123936</b>	<b>€ 6,00</b>	<b>123936</b>	<b>€ 6,00</b>




P. 284





# Candy

Halterung aus Metall weiß.  
 Lichtverteiler aus weißem  
 geblasenem und geätztem Glas.  
 Stahlkabel höhenstellbar  
 mit automatischen  
 Kabelsperrvorrichtungen.



**4,200 Kg / 0,1547 m³**  
**E27 max 1x60W**

€ 365

086743 Weiß



**3,100 Kg / 0,0778 m³**  
**E27 max 1x60W**

€ 206

086736 Weiß

**3000 K**  
**900 lm**

123899 € 7,00

**3000 K**  
**900 lm**

123899 € 7,00





# Clown

Gestell aus Metall mit Lichtverteilern aus Glas geblasen, handmodelliert. Mit Gestell chrom und Gläser vielfarbig erhältlich, oder Gestell und Gläser weiß.


**LED** Leuchtmittel LED G9 3W 3000 K inklusive. Art.-Nr. **209043**



100944



100883



IP20 INCLUSA


6,000 Kg / 0,1860 m<sup>3</sup>  
G9 max 12 x 28W

€ 750

100951 **Farbig**

3000 K  
370 lm

209043 € 3,90



IP20 INCLUSA

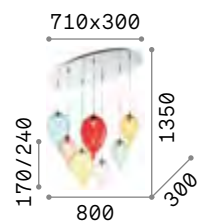
5,700 Kg / 0,1442 m<sup>3</sup>  
G9 max 8 x 28W

€ 545

100944 **Farbig**  
100883 **Weiß**

3000 K  
370 lm

209043 € 3,90



IP20 INCLUSA

5,000 Kg / 0,1283 m<sup>3</sup>  
G9 max 7 x 28W

€ 493

100937 **Farbig**


3000 K  
370 lm

209043 € 3,90

# Bollicine

Dekorelemente mit geblasenen Glaskugeln. Erhältlich mit transparenten und weißen Kugeln oder transparent und chrom.

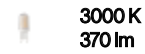
**LED** Leuchtmittel LED G9 3W 3000 K inklusive. Art.-Nr. **209043**



9,500 Kg / 0,2076 m<sup>3</sup>  
G9 max 14 x 40W

€ 1250

087924 Weiß  
093024 Chrom



209043 € 3,90



087924




093024



# Mapa Plus

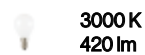
Gestell aus Metall.  
Kugellichtverteiler aus weißem geblasenem geätztem Glas.  
Stahlkabel höhenverstellbar.




10,800 Kg / 0,1976 m<sup>3</sup>  
E14 max 22 x 40W

€ 670

140230 Weiß



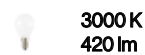
101217 € 3,00



5,520 Kg / 0,1205 m<sup>3</sup>  
E14 max 11 x 40W

€ 400

131924 Weiß




101217 € 3,00





# Luce Max

Halterung chrom. Lichtverteiler aus geblasenem Glas, Dekorelement innen aus Aludraht. Für Pendelleuchte Stahlkabel höhenverstellbar mit automatischen Kabelsperrvorrichtungen.



IP20

2,150 Kg / 0,0458 m<sup>3</sup>  
E27 max 3 x 60W

€ 200

081762 Trasparen.

3000 K  
910 lm

119571 € 7,00



IP20


2,460 Kg / 0,0732 m<sup>3</sup>  
E27 max 1 x 60W

€ 120

033662 Trasparen.

3000 K  
910 lm

119571 € 7,00



IP20

1,500 Kg / 0,0334 m<sup>3</sup>  
E27 max 1 x 60W

€ 84

033679 Trasparen.


3000 K  
910 lm

119571 € 7,00



# Mapa Sat

Gestell aus Metall nickel oder Messing. Lichtverteiler aus geblasenem Glas transparent mit innerem Dekor aus Aluminiumdraht.



IP20

6,550 Kg / 0,1862 m<sup>3</sup>  
E27 max 7x60W

€ 520

176062 Nickel  
176000 Messing

3000 K  
910 lm

119571 € 7,00



IP20

2,700 Kg / 0,1210 m<sup>3</sup>  
E27 max 3x60W

€ 295

176031 Nickel  
175973 Messing

3000 K  
910 lm

119571 € 7,00

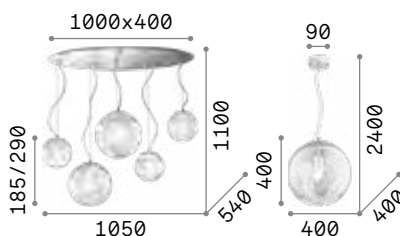
176031

175973



# Mapa Max

Halterung chrom. Lichtverteiler aus geblasenem Glas, Dekorelement innen aus Aludraht. Für Pendelleuchte Stahlkabel höhenverstellbar mit automatischen Kabelsperrvorrichtungen.



IP20


8,700 Kg / 0,2456 m<sup>3</sup>  
E27 max 5x60W

€ 540

091112 Chrom

3000 K  
910 lm

119571 € 7,00



IP20


3,450 Kg / 0,1370 m<sup>3</sup>  
E27 max 1x60W

€ 166

045122 Chrom

3000 K  
910 lm

119571 € 7,00



IP20


1,370 Kg / 0,0527 m<sup>3</sup>  
E27 max 1x60W

€ 118

045115 Chrom

3000 K  
910 lm

119571 € 7,00




P. 462



# Mapa Fade

Baldachin und Gestell aus verchromtem Metall. Kugelförmiger Lichtverteiler aus transparentem mundgeblasenem Glas, nach unten verchromte Tönung. Transparentes PVC-Kabel. Farbe: Chrom.



IP20

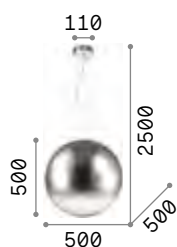
8,700 Kg / 0,2470 m<sup>3</sup>  
E27 max 5x60W

€ 640

140759 Chr.Nuanc.

3000 K  
910 lm

119571 € 7,00



IP20

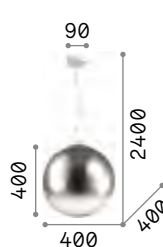
5,390 Kg / 0,2254 m<sup>3</sup>  
E27 max 1x60W

€ 480

161327 Chr.Nuanc.

3000 K  
910 lm

119571 € 7,00



IP20


3,620 Kg / 0,1215 m<sup>3</sup>  
E27 max 1x60W

€ 270

161334 Chr.Nuanc.

3000 K  
910 lm

119571 € 7,00



IP20


1,920 Kg / 0,0630 m<sup>3</sup>  
E27 max 1x60W

€ 165

140728 Chr.Nuanc.

3000 K  
910 lm

119571 € 7,00



IP20

1,130 Kg / 0,0272 m<sup>3</sup>  
E27 max 1x60W

€ 95

140711 Chr.Nuanc.

3000 K  
910 lm

119571 € 7,00





# Mapa Bianco

Halterung aus Metall weiß.  
Kugel-Lichtverteiler aus weißem  
geblasenem und geätzttem Glas.  
Stahlkabel höhenstellbar.





IP20	IP20	IP20	IP20	IP20
<b>8,700 Kg / 0,2470 m³</b> <b>E27 max 5x60W</b>	<b>5,390 Kg / 0,2254 m³</b> <b>E27 max 1x60W</b>	<b>3,620 Kg / 0,1215 m³</b> <b>E27 max 1x60W</b>	<b>1,920 Kg / 0,0630 m³</b> <b>E27 max 1x60W</b>	<b>1,130 Kg / 0,0272 m³</b> <b>E27 max 1x60W</b>
<b>€ 530</b>	<b>€ 303</b>	<b>€ 145</b>	<b>€ 78</b>	<b>€ 52</b>
<b>043562 Weiß</b>	<b>032122 Weiß</b>	<b>032139 Weiß</b>	<b>009087 Weiß</b>	<b>009148 Weiß</b>
<b>3000K</b> <b>910 lm</b>	<b>3000K</b> <b>910 lm</b>	<b>3000K</b> <b>910 lm</b>	<b>3000K</b> <b>910 lm</b>	<b>3000K</b> <b>910 lm</b>
<b>P. 284</b>	<b>P. 374</b>	<b>P. 461</b>	<b>119571 € 7,00</b>	<b>119571 € 7,00</b>



# Carta

Gestell aus Metall weiss matt lackiert. Lichtverteiler aus Polycarbonat mit Papiereffektüberzug. Stoffkabel.



IP20

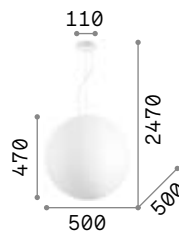
2,750 Kg / 0,2746 m<sup>3</sup>  
E27 max 1x 60W

€ 475

272139 Weiß

3000 K  
2180 lm

151786 € 8,00



IP20

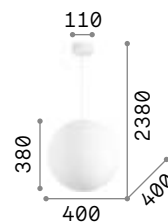
1,780 Kg / 0,1662 m<sup>3</sup>  
E27 max 1x 25W

€ 360

226040 Weiß

3000 K  
950 lm

101330 € 8,00



IP20

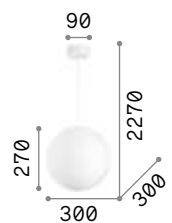
1,460 Kg / 0,0911 m<sup>3</sup>  
E27 max 1x 25W

€ 225

226033 Weiß

3000 K  
950 lm

101330 € 8,00



IP20

0,860 Kg / 0,0428 m<sup>3</sup>  
E27 max 1x 25W

€ 110

226026 Weiß


3000 K  
950 lm

101330 € 8,00



# Boa

Gestell aus Metall matt weiss oder schwarz lackiert. 12 Mt. Stoffkabel mit 6 Haken. Lichtverteiler aus gesblasenem, geätztem Glas weiss.



IP20

2,900 Kg / 0,0726 m<sup>3</sup>  
E27 max 1x60W

€ 155

160863 Weiß  
160856 Schwarz

3000 K  
900 lm

123899 € 7,00




160863

160856



# Mapa Riga

Halterung aus Metall weiss. Kugel-Lichtverteiler aus geblasenem Glas weiss mit bemaltem Dekor. Stahlkabel höhen-einstellbar.



IP20

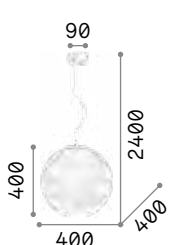
5,390 Kg / 0,2254 m<sup>3</sup>  
E27 max 1x60W

€ 370

161365 Weiß

3000 K  
910 lm

119571 € 7,00



IP20


3,620 Kg / 0,1215 m<sup>3</sup>  
E27 max 1x60W

€ 260

161372 Weiß

3000 K  
910 lm

119571 € 7,00



IP20

1,920 Kg / 0,0630 m<sup>3</sup>  
E27 max 1x60W

€ 140

161389 Weiß

3000 K  
910 lm

119571 € 7,00





# Grape

Gestell aus Metall in Messing satiniert. Stoffkabel. Lichtverteiler aus geblasenem Glass weiss mit satinierten Streifen.



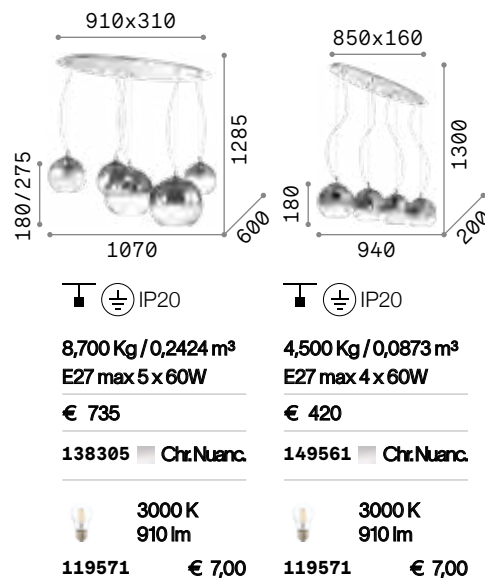
**LED** Leuchtmittel LED G9 3,2W  
3000 K inklusive in Artikel **241340**.  
Art.-Nr. **209043**

IP20	IP20	IP20
<b>3,300 Kg / 0,0639 m³</b> <b>G9 max 3 x 28W</b>	<b>3,080 Kg / 0,1303 m³</b> <b>E27 max 1 x 60W</b>	<b>2,500 Kg / 0,0693 m³</b> <b>E27 max 1 x 60W</b>
<b>€ 270</b>	<b>€ 235</b>	<b>€ 165</b>
<b>241340</b> Weiß	<b>241364</b> Weiß	<b>241357</b> Weiß
<b>3000 K</b> <b>370 lm</b>	<b>3000 K</b> <b>900 lm</b>	<b>3000 K</b> <b>900 lm</b>
<b>209043</b> € 3,90	<b>123899</b> € 7,00	<b>123899</b> € 7,00



## Nemo Plus

Gestell chrom. Lichtverteiler aus geblasenem Glas chrom nuanciert. Stahlkabel höhenstellbar mit automatischen Kabelsperrvorrichtungen.







# Nemo

Lichtverteiler aus geblasenem transparentem Glas. In rauchfarbener, kupferfarbener, transparentem oder Chrom nuancierter Version verfügbar. Modell 052793 mit Leuchtmittelabdeckung aus weißem geblasenem und geätztem Glas.

**LED** Leuchtmittel LED G9 3W 3000 K inklusive in Artikel **052793**.  
Art.-Nr. **209043**



**052809**      **149592**      **094236**      **250335**      **111902**


IP20	IP20	IP20	IP20	IP20
<b>4,000 Kg / 0,2220 m<sup>3</sup></b> <b>E27 max 1x 60W</b>	<b>3,490 Kg / 0,1227 m<sup>3</sup></b> <b>E27 max 1x 60W</b>	<b>2,960 Kg / 0,0664 m<sup>3</sup></b> <b>E27 max 1x 60W</b>	<b>1,300 Kg / 0,0241 m<sup>3</sup></b> <b>E27 max 1x 60W</b>	<b>1,080 Kg / 0,0241 m<sup>3</sup></b> <b>G9 max 1x 40W</b>
<b>€ 450</b>	<b>€ 270</b>	<b>€ 190</b>	<b>€ 95</b>	<b>€ 95</b>
<b>094137</b> Rauchglas	<b>052816</b> Trasparen. <b>250359</b> Chr.Nuanc. <b>094229</b> Rauchglas <b>250342</b> Chrom <b>111919</b> Kupfer	<b>052809</b> Trasparen. <b>149592</b> Chr.Nuanc. <b>094236</b> Rauchglas <b>250335</b> Chrom <b>111902</b> Kupfer	<b>149585</b> Chr.Nuanc. <b>250311</b> Rauchglas <b>250304</b> Chrom <b>250328</b> Kupfer	<b>052793</b> Trasparen.
<b>3000 K</b> <b>1020 lm</b>	<b>3000 K</b> <b>1020 lm</b>	<b>3000 K</b> <b>1120 lm</b>	<b>3000 K</b> <b>1120 lm</b>	<b>3000 K</b> <b>370 lm</b>
<b>101347</b> <b>€ 8,50</b>	<b>101347</b> <b>€ 8,50</b>	<b>101323</b> <b>€ 7,50</b>	<b>101323</b> <b>€ 7,50</b>	<b>209043</b> <b>€ 3,90</b>



# Dna

Baldachin und Gestell aus Metall gold. Lichtverteiler aus Glas weiß umhüllt, geblasen und geätzt. Einstellbare Stahlkabel.

**LED** Leuchtmittel LED G9 3W 3000 K inklusive. Art.-Nr. **209043**



**4,930 Kg / 0,2034 m³**  
G9 max 25 x 15W

€ 1100

208398 Weiß

3000 K  
370 lm

209043 € 3,90





# Nodi

Gestell aus Metall chrom oder messing satiniert. Lichtverteiler aus weißem geblasenem Glas, oder geätzt oder transparent und chrom.



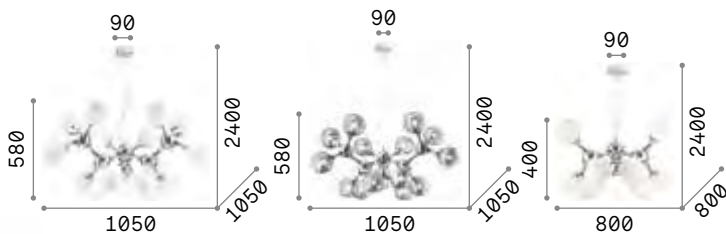
082073



200491



241012



IP20

8,000 Kg / 0,3063 m<sup>3</sup>  
E14 max 15 x 40W

€ 630

082073 Weiß  
241012 Messing

3000 K  
480 lm

101200 € 3,00

IP20

8,000 Kg / 0,4651 m<sup>3</sup>  
E14 max 15 x 40W

€ 800

200491 Chrom

3000 K  
480 lm

101200 € 3,00

IP20

5,300 Kg / 0,1480 m<sup>3</sup>  
E14 max 9 x 40W

€ 430

082059 Weiß  
241036 Messing

3000 K  
480 lm

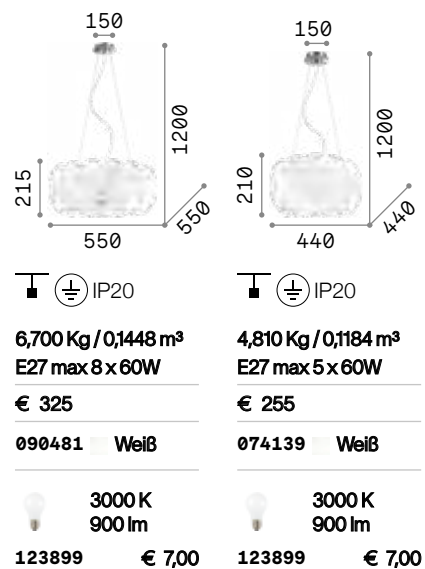
101200 € 3,00





# Ovalino

Lichtverteiler bestehend aus runden Elementen in gekurvter und geätzter Glasplatte. Stahlkabel höhenjustierbar mit automatischen Vorrichtungen.





## Basket


Gestell aus Metall chrom.  
Lichtverteiler aus feuerfester  
Kordel. Kugellichtverteiler mit  
Stahlkabel längeneinstellbar durch  
automatische Vorrichtungen.



**0,800 Kg / 0,0911 m<sup>3</sup>**  
**E27 max 1x60W**

€ 150

096162 Weiß

 **3000 K**  
**900 lm**

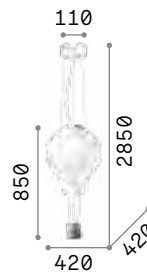
123899 € 7,00





# Dream Big

Baldachin aus Metall weiss  
matt lackiert. Kabel aus Stoff.  
Lichtverteiler aus geblasenem,  
geätzttem Glas weiß. Korb aus Seil.



IP20

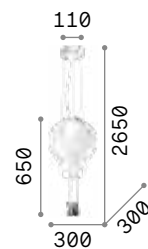
3,830 Kg / 0,1676 m<sup>3</sup>  
E27 max 1x 42W

€ 265

261195 Weiß

3000 K  
900 lm

123899 € 7,00



IP20

2,420 Kg / 0,1013 m<sup>3</sup>  
E27 max 1x 42W

€ 155

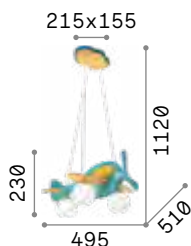
179858 Weiß

3000 K  
900 lm

123899 € 7,00

# Avion

Lichtkörper und Baldachin aus Holz matt lackiert. Details in Metall chrom. Lichtverteiler aus geblasenem Glass weiss geätzt.



IP20

2,440 Kg / 0,0618 m³  
E14 max 3x 40W

€ 190

136325 ■ Blau  
136318 ■ Rot

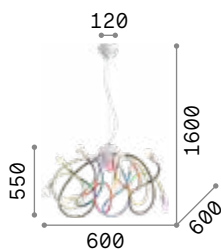
3000 K  
420 lm

101217 € 3,00



# Multiflex

Gestell aus Metall matt lackiert. Flexible Arme mit Gummi bezogen. Stahlkabel höhenverstellbar mit automatischer Vorrichtung.



IP20

4,440 Kg / 0,0656 m³  
E14 max 8x 40W

€ 400

141893 ■ Weiß  
141909 ■ Farbig

3000 K  
420 lm

101217 € 3,00



141893

141909

P. 322





# Soft

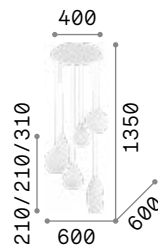
Gestell aus Metall in weiß und chrom. Lichtverteiler aus geblasenem Glas weiß oder rauchfarbig.



087818



111841



IP20

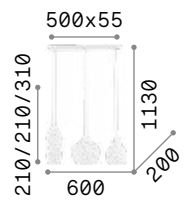
6,400 Kg / 0,1138 m<sup>3</sup>  
E14 max 6 x 40W

€ 390

087818 Weiß  
111841 Rauchglas

3000 K  
420 lm

101217 € 3,00



IP20

3,000 Kg / 0,0657 m<sup>3</sup>  
E14 max 3 x 40W

€ 220

111858 Weiß  
111865 Rauchglas

3000 K  
420 lm

101217 € 3,00





# Lido


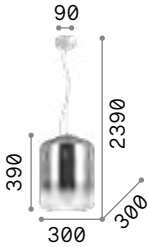
Gestell aus Metall chrom.  
Stoffkabel. Lichtverteiler aus  
geblasenem Glas transparent  
rauchfarbig.

**LED** Leuchtmittel LED G9 3W 3000 K  
inklusive. Art.-Nr. **209043**

IP20 <small>inklusive</small>	IP20 <small>inklusive</small>	IP20 <small>inklusive</small>
0,790 Kg / 0,0180 m <sup>3</sup> G9 max 1x 15W	0,790 Kg / 0,0156 m <sup>3</sup> G9 max 1x 15W	0,660 Kg / 0,0243 m <sup>3</sup> G9 max 1x 15W
€ 78	€ 78	€ 88
168326 ■ Rauchglas	168357 ■ Rauchglas	168364 ■ Rauchglas
3000 K 370 lm 209043 € 3,90	3000 K 370 lm 209043 € 3,90	3000 K 370 lm 209043 € 3,90

# Ken

Gestell aus Metall chrom.  
Lichtverteiler aus geblasenem Glas. Stahlkabel höhenverstellbar mit automatischen Kabelsperrvorrichtungen.



3,050 Kg / 0,0862 m<sup>3</sup>  
E27 max 1x60W



1,520 Kg / 0,0309 m<sup>3</sup>  
E27 max 1x60W

€ 335

€ 210


112107 ■ Chr.Nuanc.

112084 ■ Chr.Nuanc.



119571 € 7,00

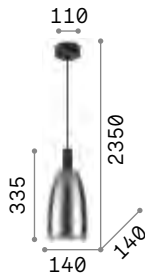


119571 € 7,00



# Coco

Pulverbeschichteter Metallrahmen mit schwarzer Oberfläche.  
Transparenter Acryl-Lichtverteiler mit satinierten Seitenkante.  
Transparentes mundgeblasenes Glas mit rauchglas Finish. PVC-Kabel.

**LED** Lichtquelle LED 3000 K, 20.000 St. Lebensdauer.



1,200 Kg / 0,0128 m<sup>3</sup>  
LED 7W / 580 lm

1,140 Kg / 0,0132 m<sup>3</sup>  
LED 7W / 580 lm

1,080 Kg / 0,0152 m<sup>3</sup>  
LED 7W / 580 lm

€ 152

€ 152

€ 152

275567 ■ Rauchglas

275581 ■ Rauchglas

275543 ■ Rauchglas





## Decor new

Baldachin und Rahmen aus Metall mit satiniertem Messingoberfläche. Transparenter Acryldiffusor mit mattiertem Kristalleffekt. Schwarzes PVC-Kabel.

**LED** Lichtquelle LED 3000 K, 20.000 St. Lebensdauer.



IP20	IP20	IP20	IP20
0,700 Kg / 0,0078 m <sup>3</sup> LED 7W / 850 lm	0,900 Kg / 0,0101 m <sup>3</sup> LED 10W / 1300 lm	1,100 Kg / 0,0123 m <sup>3</sup> LED 14W / 1750 lm	1,400 Kg / 0,0173 m <sup>3</sup> LED 20W / 2600 lm
€ 110	€ 125	€ 145	€ 180
292076 <a href="#">Trasparen.new</a>	292083 <a href="#">Trasparen.new</a>	292090 <a href="#">Trasparen.new</a>	292113 <a href="#">Trasparen.new</a>





# Mint

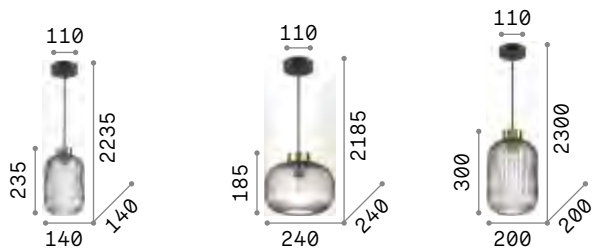
Gestell aus Metall in Messing satiniert und Baldachin schwarz matt. Stoffkabel. Lichtverteiler aus geblasenem Glas mit Relief-Streifen. In rauchfarbig oder grün erhältlich.



237510



237497



IP20

1,350 Kg / 0,0147 m<sup>3</sup>  
E27 max 1x 60W

€ 105

237442 Rauchglas  
248554 Grün

3000 K  
910 lm

119571 € 7,00

IP20

1,560 Kg / 0,0532 m<sup>3</sup>  
E27 max 1x 60W

€ 127

237398 Rauchglas  
237428 Grün

3000 K  
910 lm

119571 € 7,00

IP20

1,80 Kg / 0,0269 m<sup>3</sup>  
E27 max 1x 60W

€ 138

237510 Rauchglas  
237497 Grün

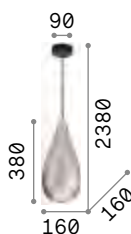

3000 K  
910 lm

119571 € 7,00



# Bergen

Metall-Baldachin schwarz pulverlackiert. Gestell aus Naturholz. Lichtverteiler aus geblasenem Glas transparent mit Relief-Dekor und rauchfarbig. Stoffkabel.



IP20

1,570 Kg / 0,0331 m<sup>3</sup>  
E27 max 1x60W

€ 186

238838 ■ Rauchglas

3000 K  
910 lm  
119571 € 7,00




IP20

1,840 Kg / 0,0439 m<sup>3</sup>  
E27 max 1x60W

€ 186

238920 ■ Rauchglas

3000 K  
910 lm  
119571 € 7,00



IP20

1,430 Kg / 0,0378 m<sup>3</sup>  
E27 max 1x60W

€ 186

238746 ■ Rauchglas

3000 K  
910 lm  
119571 € 7,00






# Bistrò

Gestell aus Metall schwarz lackiert.  
Lichtverteiler aus Glas, amber,  
transparent oder rauchfarbig,  
geblasen und handbearbeitet.




112305



112312



163789



IP20

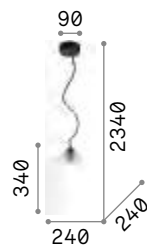
2,190 Kg / 0,0806 m³  
E27 max 1x60W

€ 213

120898  Transparen.  
120904  Rauchglas

3000 K  
910 lm

119571 € 7,00



IP20

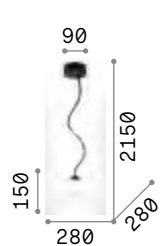
1,840 Kg / 0,0427 m³  
E27 max 1x60W

€ 145

112305  Transparen.  
112312  Rauchglas  
163789  Amber

3000 K  
910 lm

119571 € 7,00



IP20

1,200 Kg / 0,0274 m³  
E27 max 1x60W

€ 113

112336  Transparen.  
112343  Rauchglas

3000 K  
910 lm

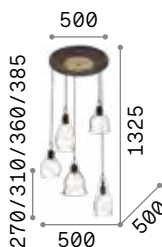
119571 € 7,00





# Gretel

Gestell aus Metall schwarz lackiert mit Naturholz-Einsatz.  
Lichtverteiler aus geblasenem Glas transparent. Kabel aus Stoff schwarz.




IP20

5,960 Kg / 0,1419 m<sup>3</sup>  
E27 max 5x60W

€ 500

103174 ■ Schwarz

3000 K  
910 lm  
119571 € 7,00




IP20

4,090 Kg / 0,0983 m<sup>3</sup>  
E27 max 4x60W

€ 415

122557 ■ Schwarz

3000 K  
910 lm  
119571 € 7,00



IP20

0,950 Kg / 0,0243 m<sup>3</sup>  
E27 max 1x60W

€ 105

122564 ■ Schwarz

3000 K  
910 lm  
119571 € 7,00



# Audi-10

Gestell aus Metall chrom. Lichtverteiler aus geblasenem Glas transparent oder Rauchglas. Stahlkabel höhenverstellbar mit automatischen Kabelsperrvorrichtungen.

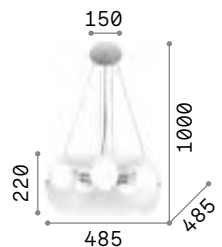
**LED** Leuchtmittel LED E27 8W Globo D95 3000 K inklusive.  
Art.-Nr. **101330/101323**



016863



103983



IP20

5,520 Kg / 0,1044 m<sup>3</sup>  
E27 max 5 x 60W

€ 425

016863  Transparen.  
103983  Rauchglas

3000 K  
950 lm  
101330 € 8,00



# Audi-80

Gestell aus Metall chrom.  
 Dekorelemente mit Glaskugeln  
 auf Metallkabeln. Lichtverteiler  
 aus transparentem oder  
 rauchfarbenem geblasenem Glas.  
 Stahlkabel höhenverstellbar  
 mit automatischen  
 Kabelsperrvorrichtungen.



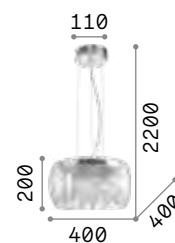
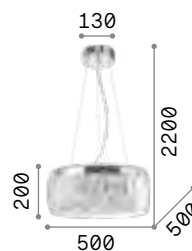
Leuchtmittel LED G9 3W 3000 K  
 inklusive. Art.-Nr. **209043**



031743



197661



9,560 Kg / 0,1289 m<sup>3</sup>  
 G9 max 8 x 40W

€ 620

031750  Transparen.  
 197654  Rauchglas

3000 K  
 370 lm

209043 € 3,90



5,890 Kg / 0,0876 m<sup>3</sup>  
 G9 max 5 x 40W

€ 445

031743  Transparen.  
 197661  Rauchglas

3000 K  
 370 lm

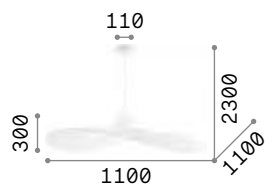
209043 € 3,90





# Madame

Baldachin aus Metall weiss oder schwarz matt lackiert. Stoffkabel. Lichtverteiler aus Metallrahmen mit weissem, Canvas oder schwarzem Satingewebe bezogen.




IP20

2,560 Kg / 0,2012 m<sup>3</sup>  
E27 max 1x 60W

€ 385

174396 ■ Weiß  
219875 ■ Elfenbein  
174402 ■ Schwarz

 3000 K  
900 lm

101354 € 8,50



174396



219875



174402



## Phoenix


Gestell aus Metall chrom.  
Lampenschirm mit Metallrahmen  
und Stoffverkleidung.  
Dekorelemente mit Achteck-  
Ketten aus geschliffenem  
Kristall. Für Pendelleuchten  
Stahlkabel höhenverstellbar mit  
automatischen Vorrichtungen.



099101



101163



IP20

8,400 Kg / 0,1030 m<sup>3</sup>  
E27 max 5 x 60W

€ 850

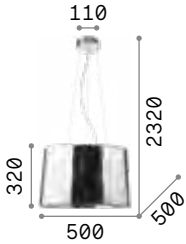
099101 ■ Weiß  
101163 ■ Schwarz

3000 K  
900 lm

123899 € 7,00

# London

Gestell aus Metall chrom.  
Lampenschirm aus PVC-Folie chrom und halbtransparent. Für Pendelleuchte Stahlkabel höhenverstellbar mit automatischen Kabelsperrvorrichtungen.



2,950 Kg / 0,1055 m<sup>3</sup>  
E27 max 5 x 60W

€ 230

032351 ■ Chrom



3000 K  
910 lm

119571

€ 7,00



P. 471

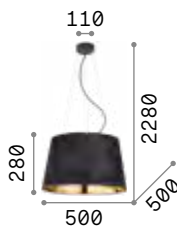



P. 521



# Nordik

Gestell aus Metall schwarz matt lackiert. Lampenschirm aus PVC-Folie gold mit Stoff schwarz bezogen.



IP20

1,760 Kg / 0,1694 m<sup>3</sup>  
E27 max 6 x 60W

€ 280

161662 ■ Schwarz



3000 K  
910 lm

119571

€ 7,00



IP20

1,500 Kg / 0,1064 m<sup>3</sup>  
E27 max 4 x 60W

€ 210

161648 ■ Schwarz



3000 K  
910 lm

119571

€ 7,00



P. 428



P. 472



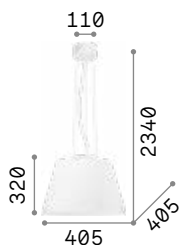
P. 524





# Cylinder

Gestell aus Metall. Lichtverteiler aus weißem geblasenem geätztem Glas. Stahlkabel höhenverstellbar mit automatische Kabelsperrvorrichtungen.




IP20

4,040 Kg / 0,0729 m<sup>3</sup>

E27 max 1x60W

€ 235

025438 Weiß

3000 K  
900 lm

101354

€ 8,50

P. 524

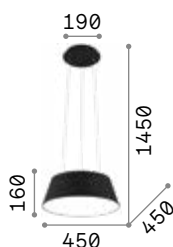


# Cloe

Rosette und Schirm aus Metall pulverlackiert. Lichtverteiler aus Opal-Polycarbonat. Kabel aus PVC, transparent. Farbe: Schwarz.



Lichtquelle LED 3000 K, 50.000 St. Lebensdauer.



IP20

2,040 Kg / 0,0622 m<sup>3</sup>

LED 43W / 5700 lm


€ 320

247304 Schwarz



# Woody

Gestell aus Metall chrom.  
Lichtverteiler aus PVC oder  
Stoff, unten durch transparentes  
geätztes Glas geschlossen.  
Pendelleuchten mit Kabel  
höhenverstellbar.



IP20

IP20

6,150 Kg / 0,1352 m<sup>3</sup>  
E27 max 5 x 60W

4,000 Kg / 0,0832 m<sup>3</sup>  
E27 max 4 x 60W

€ 250

€ 210

103242 Weiß  
105628 Schwarz  
087719 Holz

122236 Weiß  
122243 Schwarz  
087702 Holz


3000 K  
900 lm  
123899 € 7,00

3000 K  
900 lm  
123899 € 7,00



# Wheel

Runde Halterung aus Metall  
lackiert. Lampenschirm aus  
PVC-Folie, mit Stoff bezogen.  
Stahlkabel höhenverstellbar  
mit automatischen  
Kabelsperrvorrichtungen.



IP20

IP20

2,810 Kg / 0,1412 m<sup>3</sup>  
E27 max 5 x 60W

2,020 Kg / 0,0614 m<sup>3</sup>  
E27 max 3 x 60W

€ 255

€ 135

009698 Weiß

009681 Weiß

3000 K  
900 lm  
123899 € 7,00

3000 K  
900 lm  
123899 € 7,00






# Hilton

Gestell chrom. Lampenschirm aus PVC-Folie mit Stoff bezogen. Lichtverteiler aus Glas transparent und sandgestrahlt. Für Pendelleuchten Kabel höhenverstellbar.

**LED** Leuchtmittel LED G9 3W 3000 K inklusive in Artikel **075495**. Art.-Nr. **209043**



**2,850 Kg / 0,0374 m<sup>3</sup>**  
**G9 max 4x40W**

**€ 225**

**075495** Weiß



**5,980 Kg / 0,1183 m<sup>3</sup>**  
**E27 max 6x60W**

**€ 270**

**075518** Weiß



**3,480 Kg / 0,0817 m<sup>3</sup>**  
**E27 max 4x60W**

**€ 195**

**075501** Weiß



P. 426 P. 473 P. 527

**3000 K**  
**370 lm**

**209043** € 3,90

**3000 K**  
**900 lm**

**123899** € 7,00

**3000 K**  
**900 lm**

**123899** € 7,00









P. 290 P. 424 P. 476 P. 522

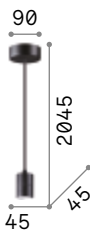
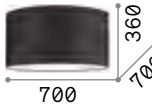
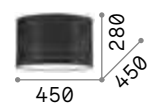
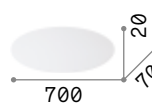
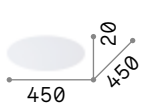
# Set up new


Gestelle aus Metall pulverlackiert oder plattiert. Schirme aus feuerfestem PVC mit Stoff bezogen. Gestellfarben: Weiß, Schwarz oder Nickel satin oder Messing gebürstet. Schirmfarben: Beige, Taubengrau, Weiß oder Schwarz.



					
<b>260013</b>	<b>260044</b>	<b>260020</b>	<b>260051</b>		

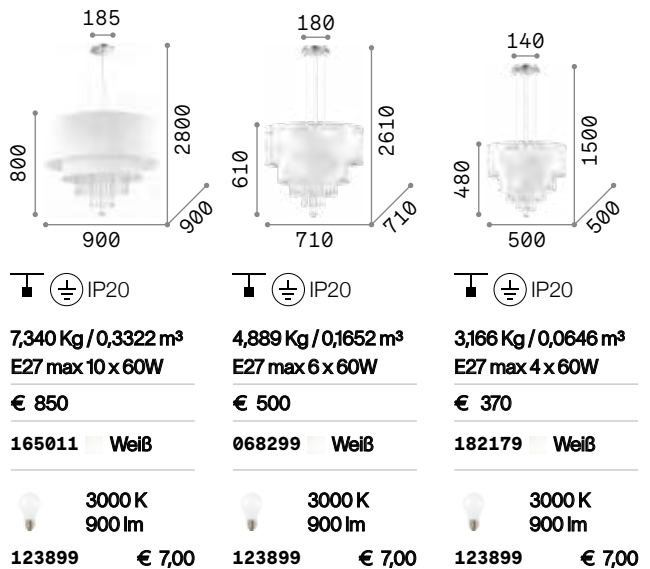
				
<b>0,350 Kg / 0,0019 m³</b> <b>E27 max 1x60W</b>	<b>1,260 Kg / 0,2131 m³</b>	<b>0,047 Kg / 0,0221 m³</b>	<b>0,700 Kg / 0,0259 m³</b>	<b>0,280 Kg / 0,0108 m³</b>
<b>€ 29</b>	<b>€ 116</b>	<b>€ 85</b>	<b>€ 50</b>	<b>€ 30</b>
<b>260013</b> Weiß <b>260044</b> Nickel <b>260020</b> Schwarz <b>260051</b> Messing	<b>260471</b> Weiß <b>304632</b> Taubengr. <small>new</small> <b>270029</b> Schwarz <b>260488</b> Beige	<b>260457</b> Weiß <b>304625</b> Taubengr. <small>new</small> <b>270012</b> Schwarz <b>260464</b> Beige	<b>270050</b> Trasparen.	<b>270043</b> Trasparen.

 **3000 K**  
**900 lm**  
**123899 € 7,00**



# Opera

Gestell in chrom. Lampenschirm aus PVC-Folie, Metallreflex und mit Fäden bezogen. Hänger aus Kristall geschliffen. Für Pendelleuchte Stahlkabel höhenverstellbar.








# Swan

Gestell chrom. Lichtkörper aus Glas geblasen und handgearbeitet. Dekorelemente aus geschliffenem Kristall. Lampenschirm aus Organza plissé. Kettenverkleidung aus Samt.



IP20

6,420 Kg / 0,2708 m³  
E14 max 6x 40W

€ 570

035826 Weiß

3000 K  
420 lm

101217 € 3,00

IP20

4,770 Kg / 0,1632 m³  
E14 max 3x 40W

€ 400

035840 Weiß

3000 K  
420 lm

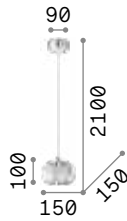

101217 € 3,00



# Calypso

Gestell aus Metall chrom.  
Dekorelemente aus geschliffenem  
Kristall. Stahlkabel  
höhenverstellbar, automatische  
Kabelsperrvorrichtungen.

**LED** Leuchtmittel LED G9 3W 3000 K  
inklusive in Artikel **044187**.  
Art.-Nr. **209043**



**IP20**

**IP20**

**6,410 Kg / 0,0893 m³**  
**E27 max 5 x 60W**

**1,130 Kg / 0,0138 m³**  
**G9 max 1 x 40W**

**€ 680**

**€ 160**

**044200 Chrom**

**044187 Chrom**

**3000 K**  
**430 lm**  
**101279 € 3,00**

**3000 K**  
**370 lm**  
**209043 € 3,90**





P. 432



# King

Lichtverteiler bestehend aus  
Chrom- oder Gold-Metallringen  
mit Kristall- Achtecken. Für  
Pendelleuchten Stahlkabel  
höhenverstellbar mit  
automatischen Vorrichtungen.

**LED** Leuchtmittel LED G9 3W 3000 K  
inklusive. Art.-Nr. **209043**



**IP20**

**IP20**

**10,000 Kg / 0,1486 m³**  
**G9 max 12 x 40W**

**5,300 Kg / 0,0748 m³**  
**G9 max 7 x 40W**

**€ 1050**

**€ 670**

**088013 Chrom**  
**088020 Gold**

**087979 Chrom**

**3000 K**  
**370 lm**  
**209043 € 3,90**

**3000 K**  
**370 lm**  
**209043 € 3,90**




P. 334





# Orion

Lichtverteiler bestehend aus Chrom-Metallringen mit Kristall-Achtecken. Pendelleuchte mit Stahlkabel höhenverstellbar mit automatischen Vorrichtungen.



	IP20		IP20
<b>6,800 Kg / 0,1476 m³</b>	<b>E14 max 8 x 40W</b>	<b>4,600 Kg / 0,0875 m³</b>	<b>E14 max 6 x 40W</b>
<b>€ 600</b>		<b>€ 440</b>	
<b>066387</b>	<b>Chrom</b>	<b>059181</b>	<b>Chrom</b>
	<b>3000 K</b> <b>480 lm</b>		<b>3000 K</b> <b>480 lm</b>
<b>101200</b>	<b>€ 3,00</b>	<b>101200</b>	<b>€ 3,00</b>






## Versus

Gestell aus Metall chrom.  
 Dekorelemente mit  
 Quadratmaschen-Metallketten.  
 Stahlkabel höhenstellbar  
 mit automatischen  
 Kabelsperrvorrichtungen.



Lichtquelle LED 3000 K, 30.000 St.  
 Lebensdauer.



IP20

4,450 Kg / 0,0445 m³  
 LED 35W / 4300 lm

€ 750

137056 Chrom

IP20


3,200 Kg / 0,0370 m³  
 LED 24W / 3300 lm

€ 550

137032 Chrom

# Rain

Gestell aus Metall chrom. Anhänger mit Elementen aus geschliffenem Kristall in verschiedenen Formen und Endtropfen. Pendelleuchten mit Stahlkabeln höhenverstellbar.

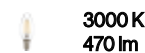


3,320 Kg / 0,0351 m<sup>3</sup>

E14 max 5 x 40W

€ 350

008363 Chrom



101224 € 3,00



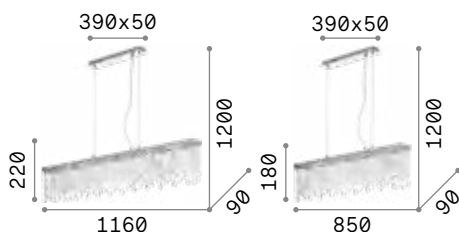
P. 339 P. 482



# Giada

Gestell aus Metall chrom. Anhänger mit Achtecken und Endspitzen aus Kristall geschliffen. Pendelleuchten mit höhenverstellbaren Stahlkabeln.

**LED** Leuchtmittel LED G9 3W 3000 K inklusive. Art.-Nr. 209043

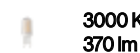


5,500 Kg / 0,0297 m<sup>3</sup>

G9 max 7 x 40W

€ 570

098739 Trasparen.



209043 € 3,90

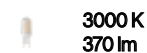


4,000 Kg / 0,0217 m<sup>3</sup>

G9 max 5 x 40W

€ 425

098722 Trasparen.



209043 € 3,90







# Elisir

Gestell aus Metall. Prismen-Dekorelemente aus geschliffenem Kristall, transparent in der Variante chrom, amber in der Variante Messing.

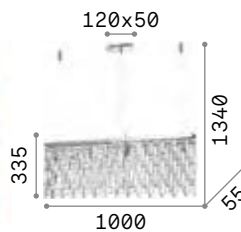
**LED** Leuchtmittel LED G9 3W 3000 K inklusive. Art.-Nr. **209043**



**200002**



**200071**



IP20

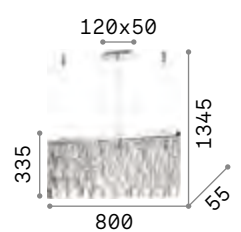
**8,380 Kg / 0,0408 m³**  
G9 max 8 x 40W

€ 650

**200002** Chrom  
**200071** Messing

**3000 K**  
**370 lm**

**209043** € 3,90



IP20

**6,370 Kg / 0,0325 m³**  
G9 max 6 x 40W

€ 570

**199993** Chrom  
**200064** Messing

**3000 K**  
**370 lm**

**209043** € 3,90





# Martinez


Gestell aus verchromtem oder goldenem Metall. Dekorelemente mit Achteck-Ketten und Stangen aus geschliffenem Kristall transparent.



166360



213583



IP20

17,600 Kg / 0,1129 m<sup>3</sup>  
E14 max 8 x 40W

€ 745

166360 Chrom  
213583 Gold

IP20

14,490 Kg / 0,0723 m<sup>3</sup>  
E14 max 6 x 40W

€ 632

166322 Chrom

3000 K  
470 lm

101224 € 3,00

3000 K  
470 lm

101224 € 3,00





# Carlton


Gestell aus verchromtem oder goldenem Metall. Dekorelemente mit Achteck-Ketten und Stangen aus geschliffenem Kristall transparent.



166247



213521



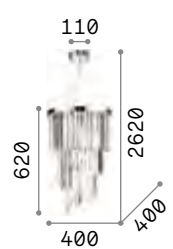
IP20

12,800 Kg / 0,1614 m<sup>3</sup>  
E14 max 12 x 40W

€ 660

166247 Chrom  
213521 Gold

3000 K  
470 lm  
101224 € 3,00



IP20

10,000 Kg / 0,1136 m<sup>3</sup>  
E14 max 8 x 40W

€ 550

117737 Chrom

3000 K  
470 lm  
101224 € 3,00



P. 343



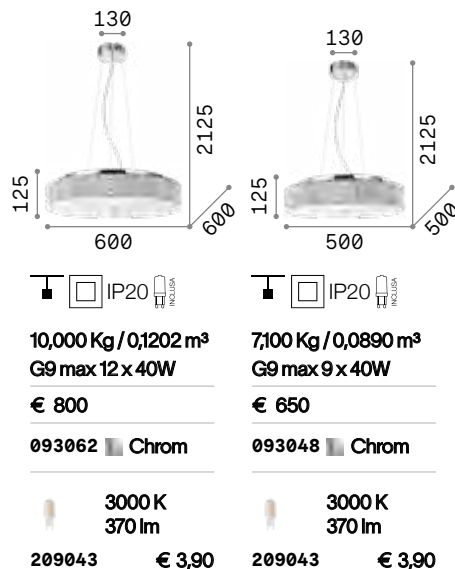
P. 433



# Roma

Gestell und Details aus Metall chrom. Lichtverteiler mit viereckigen Elementen aus geschliffenem Kristall rundum und unterem Glas sandgestrahlt. Pendelleuchten mit höhenstellbaren Kabeln.

**LED** Leuchtmittel LED G9 3W 3000 K inklusive. Art.-Nr. **209043**




P. 332 P. 432 P. 482





# Nabucco

Gestell aus Metall in gold.  
 Dekorelemente aus Kristall  
 transparent geschliffen. Vierecke  
 im oberen Teil und Stangen im  
 unteren Teil.



IP20

18,730 Kg / 0,2127 m<sup>3</sup>  
 E14 max 16 x 40W

€ 880

237800 Gold

3000 K  
 480 lm

101200 € 3,00

IP20

13,810 Kg / 0,1383 m<sup>3</sup>  
 E14 max 12 x 40W

€ 770

237794 Gold

3000 K  
 480 lm

101200 € 3,00



# Pashà

Gestell aus Metall. Lichtverteiler bestehend aus Fäden mit geschliffenen Kristallperlen; unten mit sandgestrahltem Rundglas geschlossen. Stahlkabel höhen-einstellbar mit automatischen Kabelsperrvorrichtungen.




164977



164984



P. 333 P. 432



13,000 Kg / 0,1777 m<sup>3</sup>  
E14 max 14 x 40W

€ 1210

164977 Chrom  
164984 Gold

3000 K  
480 lm

101200 € 3,00



8,500 Kg / 0,1134 m<sup>3</sup>  
E14 max 10 x 40W

€ 950

082196 Chrom  
082257 Gold

3000 K  
480 lm

101200 € 3,00



5,350 Kg / 0,0573 m<sup>3</sup>  
E14 max 6 x 40W

€ 750

082158 Chrom  
082172 Gold

3000 K  
480 lm

101200 € 3,00






# Luxor

Gestell aus Metall chrom.  
 Lichtverteiler mit Dekorelementen  
 achteckig und rechteckig  
 aus Kristall geschliffen.  
 Kettenverkleidung aus Samt.

**LED** Leuchtmittel LED G9 3W 3000 K  
 inklusive. Art.-Nr. **209043**



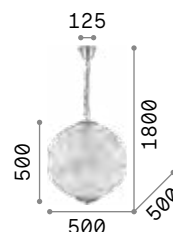
**12,250 Kg / 0,3097 m³**  
**G9 max 12 x 40W**

**€ 1320**

**116235** ■ Chrom

**3000 K**  
**370 lm**

**209043 € 3,90**



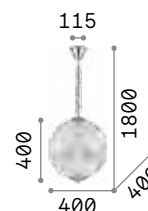
**8,780 Kg / 0,2054 m³**  
**G9 max 8 x 40W**

**€ 940**

**116228** ■ Chrom

**3000 K**  
**370 lm**

**209043 € 3,90**



**8,340 Kg / 0,1260 m³**  
**G9 max 6 x 40W**

**€ 720**

**092911** ■ Chrom

**3000 K**  
**370 lm**

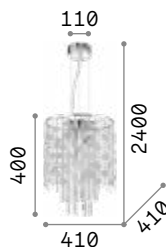
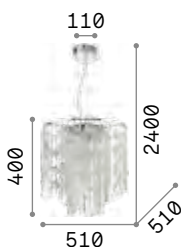
**209043 € 3,90**



# Evasione

Anhänger aus Kristall geschliffen.  
Für Pendelleuchte Stahlkabel  
höhenverstellbar mit automatischer  
Kabelsperrvorrichtung.

**LED** Leuchtmittel LED G9 3W 3000 K  
inklusive. Art.-Nr. **209043**



**7,100 Kg / 0,1082 m³**  
**G9 max 10 x 40W**

**5,900 Kg / 0,0706 m³**  
**G9 max 8 x 40W**

€ 570

€ 470

044767 ■ Chrom

044774 ■ Chrom

**3000 K**  
**370 lm**

**3000 K**  
**370 lm**

209043 € 3,90

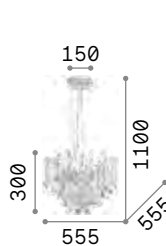
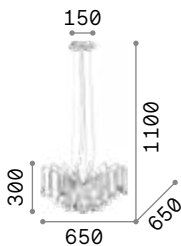
209043 € 3,90



# Audi-77

Achteckige und runde  
Hänger aus geschliffenem  
Kristall. Für Pendelleuchte  
Kabel höhenverstellbar mit  
automatischen Vorrichtungen.

**LED** Leuchtmittel LED G9 3W 3000 K  
inklusive. Art.-Nr. **209043**



**6,550 Kg / 0,1347 m³**  
**G9 max 8 x 40W**

**5,230 Kg / 0,1044 m³**  
**G9 max 6 x 40W**

€ 560

€ 500

020556 ■ Chrom


019499 ■ Chrom

**3000 K**  
**370 lm**

**3000 K**  
**370 lm**

209043 € 3,90

209043 € 3,90





# Dubai

Gestell aus Metall chrom oder messing. Dekorlemente mit Perlen, Achtecken und Prismen aus transparentem, geschliffenem Kristall.



243597




243528



P. 341



P. 433




IP20

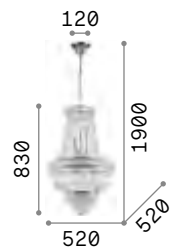
20,000 Kg / 0,7875 m<sup>3</sup>  
E14 max 24 x 40W

€ 1650

243597  Chrom  
243528  Messing

 3000 K  
470 lm

101224 € 3,00




IP20

9,170 Kg / 0,2859 m<sup>3</sup>  
E14 max 10 x 40W

€ 1050

215969  Chrom  
207216  Messing

 3000 K  
470 lm

101224 € 3,00





# Caesar

Gestell aus Metall in gold oder chrom. Dekorelemente aus geschliffenem Kristall achteckig mit Endspitzen.

**LED** Leuchtmittel LED G9 3W 3000 K inklusive. Art.-Nr. **209043**




114279



114743



P. 341



9,600 Kg / 0,2965 m<sup>3</sup>  
G9 max 12 x 40W

€ 1230

114279 Chrom  
114743 Gold

3000 K  
370 lm  
209043 € 3,90




6,700 Kg / 0,1936 m<sup>3</sup>  
G9 max 9 x 40W

€ 950

041827 Chrom  
114736 Gold

3000 K  
370 lm  
209043 € 3,90



5,100 Kg / 0,1175 m<sup>3</sup>  
G9 max 6 x 40W

€ 780

033532 Chrom  
114729 Gold

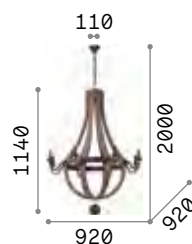
3000 K  
370 lm  
209043 € 3,90





# Millennium

Gestell und Details aus Metall lackiert mit Rost-Effekt. Zentrale Dekorelemente aus Naturholz antikisiert.



IP20

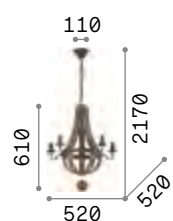
8,330 Kg / 1,0291 m<sup>3</sup>  
E14 max 8 x 40W

€ 1200

129709 Holz

3000 K  
470 lm

101224 € 3,00



IP20

2,670 Kg / 0,2695 m<sup>3</sup>  
E14 max 5 x 40W

€ 435

129921 Holz

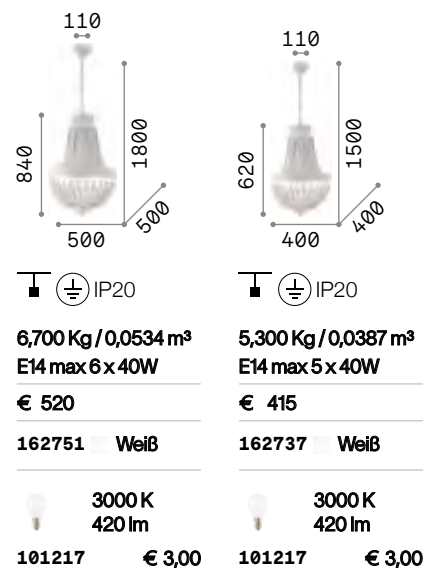
3000 K  
470 lm

101224 € 3,00



# Monet

Gestell aus Metall mit runden Bändern mit Dekor gestanzt. Kette mit Naturholz-Perlen. Weiss matt lackiert.









# Pegaso

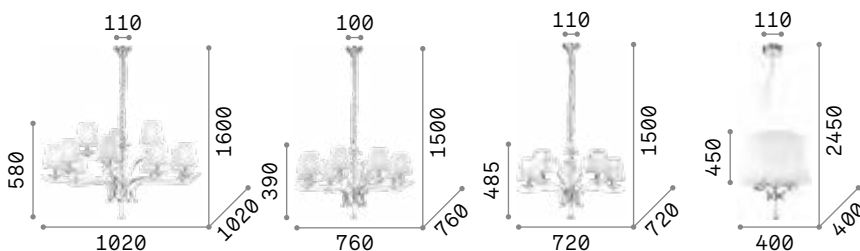
Gestell aus verchromtem Metall  
oder satiniertem Messing.  
Körper, Schalen und Anhänger  
aus geschliffenem Kristall.  
Lampenschirme aus Organza.  
Kettenbezug aus Samt.



059242



197739



IP20

8,100 Kg / 0,3349 m<sup>3</sup>  
E14 max 12 x 40W

€ 840

066431 Weiß  
197746 Messing

3000 K  
370 lm

101231 € 3,00

IP20

7,900 Kg / 0,2138 m<sup>3</sup>  
E14 max 8 x 40W

€ 490

059242 Weiß  
197739 Messing

3000 K  
370 lm

101231 € 3,00

IP20

5,600 Kg / 0,1445 m<sup>3</sup>  
E14 max 5 x 40W

€ 460

066448 Weiß  
197722 Messing

3000 K  
370 lm

101231 € 3,00

IP20

3,050 Kg / 0,0758 m<sup>3</sup>  
E14 max 3 x 40W

€ 230

059235 Weiß  
197715 Messing

3000 K  
370 lm

101231 € 3,00



P. 435 P. 487 P. 530



# Blanche

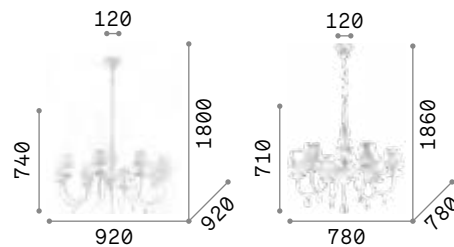
Gestell aus Metall weiß oder schwarz satin lackiert. Lampenschirme aus PVC-Folie, mit weißem oder schwarzem Stoff bezogen. Kettenverkleidung aus Samt.



035581



111872



IP20

6,820 Kg / 0,1975 m<sup>3</sup>  
E14 max 8 x 40W

€ 560

035574 ■ Weiß  
111896 ■ Schwarz

3000 K  
370 lm

101231 € 3,00

IP20

4,800 Kg / 0,1451 m<sup>3</sup>  
E14 max 6 x 40W

€ 450

035581 ■ Weiß  
111872 ■ Schwarz


3000 K  
370 lm

101231 € 3,00



# Provence

Lichtkörper aus Holz abgedreht und Arme aus Metall. Matt lackiert. Lampenschirme aus PVC-Folie mit grobem Stoff bezogen.



IP20

IP20

3,100 Kg / 0,0700 m³  
E14 max 6 x 40W

2,000 Kg / 0,0420 m³  
E14 max 3 x 40W

€ 400

€ 250

003399 Weiß

025032 Weiß

3000 K  
470 lm

3000 K  
470 lm

101224 € 3,00

101224 € 3,00






# Colossal


Gestell und Details aus Metall chrom. Arme aus geblasenem Transparentglas, innen grau oder elfenbein. Anhänger und Dekorelemente aus Transparentglas und Kristall geschliffen. Kettenbezug Samt.

<p>IP20</p> <p>19,000 Kg / 0,2828 m<sup>3</sup> E14 max 15 x 40W</p> <p>€ 1000</p> <p>114170 Trasparen. 081564 Elfenbein 081526 Grau</p> <p>3000 K 470 lm</p> <p>101224 € 3,00</p>	<p>IP20</p> <p>11,400 Kg / 0,1386 m<sup>3</sup> E14 max 8 x 40W</p> <p>€ 800</p> <p>114187 Trasparen. 081557 Elfenbein 081519 Grau</p> <p>3000 K 470 lm</p> <p>101224 € 3,00</p>	<p>IP20</p> <p>9,200 Kg / 0,1095 m<sup>3</sup> E14 max 6 x 40W</p> <p>€ 635</p> <p>114194 Trasparen. 081540 Elfenbein 081502 Grau</p> <p>3000 K 470 lm</p> <p>101224 € 3,00</p>



## Rose

Kronleuchter aus Glas geblasen mit Details aus Metall chrom. Achtecke und Tropfen aus geschliffenem Kristall. Kettenbezug aus Samt.



IP20

7,630 Kg / 0,1321 m<sup>3</sup>  
E14 max 8 x 40W

€ 560

166889 Amber

3000 K  
430 lm

101248 € 3,00





## Negresco

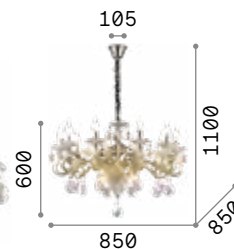
Gestell aus Metall, chrom oder gold. Arme aus geblasenem transparentem Glas, innen vergoldet in der Gold-Variante. Mittelteil bestehend aus geschliffenen Kristallblocks. Dekorelemente aus transparentem Glas und geschliffenem Kristall. Kettenverkleidung aus Samt.



141060



087771



IP20


14,400 Kg / 0,1687 m<sup>3</sup>  
E14 max 10 x 40W

€ 1000

141060 ■ Trasparen.  
087771 ■ Gold

3000 K  
430 lm

101248 € 3,00



IP20

11,300 Kg / 0,1461 m<sup>3</sup>  
E14 max 8 x 40W

€ 850

141053 ■ Trasparen.  
087764 ■ Gold

3000 K  
430 lm

101248 € 3,00



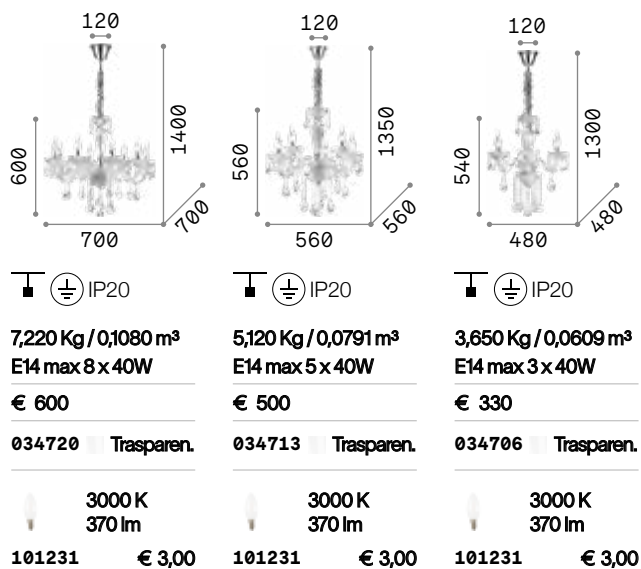
P. 436





# Tiepolo

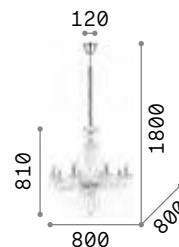
Kronleuchter aus geblasenem handgearbeitetem Glas, Details aus Metall chrom. Anhänger mit Achtecken und Tropfen aus geschliffenem Kristall. Kettenverkleidung aus Samt.





# Amadeus

Gestell aus Metall chrom.  
 Dekorelemente aus geblasenem  
 Glas und geschliffenem Kristall.  
 Kettenbezug aus Samt.



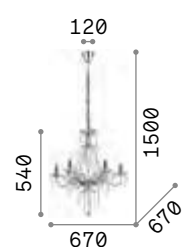
IP20

8,200 Kg / 0,1574 m<sup>3</sup>  
 E14 max 8 x 40W

€ 568

168777 Trasparen.

3000 K  
 470 lm  
 101224 € 3,00



IP20

6,700 Kg / 0,1202 m<sup>3</sup>  
 E14 max 6 x 40W

€ 480

168753 Trasparen.

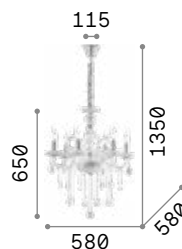
3000 K  
 470 lm  
 101224 € 3,00





# Giudecca

Lampe aus geblasenem handgearbeitetem Glas mit Details aus Metall chrom. Hänger mit Achtecken aus geschliffenem Kristall. Kettenverkleidung aus Samt. Transparent, schwarz und rot lackiert verfügbar.



⚡ IP20

5,770 Kg / 0,1041 m<sup>3</sup>  
E14 max 6 x 40W

€ 460

027821  Trasparen.  
032504  Schwarz  
027418  Rot

3000 K  
430 lm  
101248 € 3,00



027821




032504



027418





# Florian

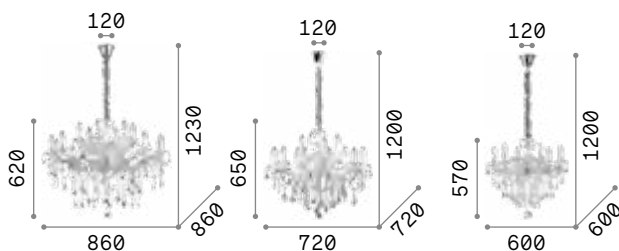
Gestell aus Metall mit Dekorelementen aus Glas. Hänger mit Achteck-Elementen und End-Anhänger aus geschliffenem Kristall. Mit Glas transparent und Metall gold oder chrom.



035604



035611



IP20

17,200 Kg / 0,3482 m<sup>3</sup>  
E14 max 18 x 40W

€ 1000

075150 Chrom  
075181 Gold

3000 K  
470 lm

101224 € 3,00

IP20

9,760 Kg / 0,2187 m<sup>3</sup>  
E14 max 12 x 40W

€ 650

035604 Chrom  
035611 Gold

3000 K  
470 lm

101224 € 3,00

IP20

6,380 Kg / 0,1368 m<sup>3</sup>  
E14 max 6 x 40W

€ 510

035628 Chrom  
035635 Gold

3000 K  
470 lm

101224 € 3,00









# Napoleon

Gestell aus Metall chrom oder gold.  
 Dekorelemente aus geblasenem  
 Glas und geschliffenem Kristall.  
 Kettenbezug aus Samt.



167244



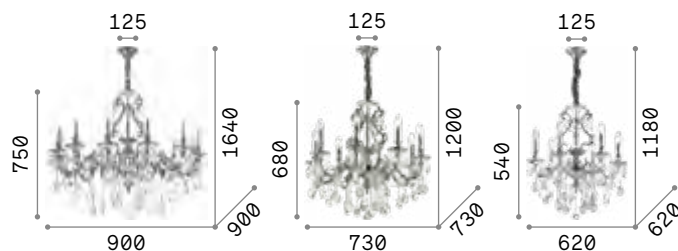
167398

120 630 1700 960 960	120 630 1700 740 740	120 640 1700 670 670
17,920 Kg / 0,4424 m <sup>3</sup> E14 max 18 x 40W	11,260 Kg / 0,2633 m <sup>3</sup> E14 max 12 x 40W	9,070 Kg / 0,2156 m <sup>3</sup> E14 max 8 x 40W
€ 1000	€ 635	€ 600
167268  Chrom 167411  Gold	167251  Chrom 167404  Gold	167244  Chrom 167398  Gold
3000 K 470 lm	3000 K 470 lm	3000 K 470 lm
101224 € 3,00	101224 € 3,00	101224 € 3,00



# Gioconda

Lichtkörper aus Metallguss, in gold oder silber antik erhältlich. Anhänger achteckig und rund aus Kristall geschliffen. Kettenverkleidung aus Samt.



IP20

18,100 Kg / 0,1360 m<sup>3</sup>  
E14 max 12 x 40W

€ 1400

164953 Silber  
164960 Gold

3000 K  
470 lm

101224 € 3,00

IP20

9,060 Kg / 0,0809 m<sup>3</sup>  
E14 max 8 x 40W

€ 950

044934 Silber  
060514 Gold

3000 K  
470 lm

101224 € 3,00

IP20

6,340 Kg / 0,0682 m<sup>3</sup>  
E14 max 6 x 40W

€ 725

044927 Silber  
060507 Gold

3000 K  
470 lm

101224 € 3,00



164953



164960

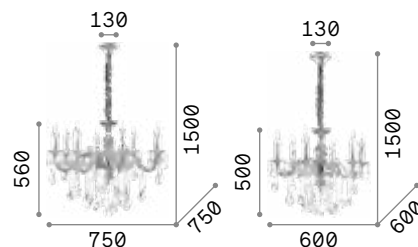


P. 437



# Impero

Lichtkörper aus Metallguss  
silberfarbig antik. Dekorelemente  
aus geschliffenem Kristall.  
Kettenverkleidung aus Samt.



IP20

IP20

7,500 Kg / 0,0454 m<sup>3</sup>  
E14 max 8 x 40W

5,000 Kg / 0,0340 m<sup>3</sup>  
E14 max 6 x 40W

€ 850

€ 550

014395 ■ Silber

002408 ■ Silber

3000 K  
470 lm

3000 K  
470 lm

101224 € 3,00

101224 € 3,00





# Corte

Gestell aus modelliertem handgearbeitetem Metall. Handlackiert mit Antik-Effekt. Verfügbar in weisser oder rostfarbener Version.


IP20	IP20	IP20
<b>7,100 Kg / 0,6840 m<sup>3</sup></b> <b>E14 max 12 x 40W</b>	<b>5,220 Kg / 0,3169 m<sup>3</sup></b> <b>E14 max 8 x 40W</b>	<b>3,180 Kg / 0,1500 m<sup>3</sup></b> <b>E14 max 5 x 40W</b>
<b>€ 380</b>	<b>€ 260</b>	<b>€ 175</b>
<b>097664</b> ■ Weiß <b>097671</b> ■ Rost	<b>005898</b> ■ Weiß <b>057194</b> ■ Rost	<b>005881</b> ■ Weiß <b>057187</b> ■ Rost
<b>3000 K</b> <b>470 lm</b>	<b>3000 K</b> <b>470 lm</b>	<b>3000 K</b> <b>470 lm</b>
<b>101224</b> <b>€ 3,00</b>	<b>101224</b> <b>€ 3,00</b>	<b>101224</b> <b>€ 3,00</b>





# Sem

Gestell ganz aus Metall handwerklich modelliert. Satin weiss lackiert.



IP20

4,300 Kg / 0,1593 m<sup>3</sup>  
E14 max 8 x 40W

€ 500

092782 Weiss

3000 K  
470 lm

101224 € 3,00

IP20

2,200 Kg / 0,0773 m<sup>3</sup>  
E14 max 5 x 40W

€ 320

092751 Weiss

3000 K  
470 lm














101224 € 3,00






# Strauss

Gestell und Details aus Metall in Gold ausgeführt. Arme aus transparentem geblasenem Glas. Dekorelemente aus Kristall amber. Kettenverkleidung aus Samt.

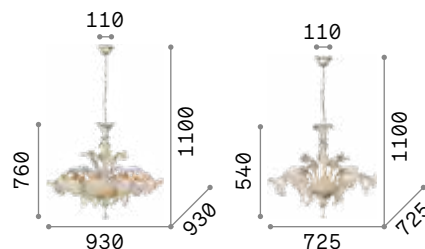
			
	 IP20	 IP20	 IP20
	<b>20,700 Kg / 0,4508 m³</b> E14 max 18 x 40W	<b>14,930 Kg / 0,3414 m³</b> E14 max 12 x 40W	<b>7,410 Kg / 0,1420 m³</b> E14 max 6 x 40W
	€ 1400	€ 1050	€ 575
	140629  Gold	140612  Gold	140605  Gold
	3000 K 430 lm		
101248	€ 3,00	101248	€ 3,00
		101248	€ 3,00





# Rialto

Kronleuchter aus Glas transparent, geblasen und handbearbeitet, amber mit Glaspaste. Innere Schale aus Messingmetall.



IP20

9,900 Kg / 0,1821 m³  
E14 max 8 x 40W

€ 1350

004099 Amber

3000 K  
480 lm

101200 € 3,00

IP20

6,970 Kg / 0,1485 m³  
E14 max 5 x 40W

€ 1100

009704 Amber

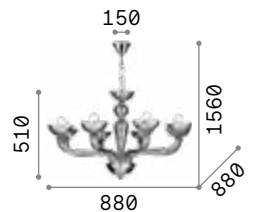
3000 K  
480 lm

101200 € 3,00



# Casanova

Kronleuchter aus Glas,  
geblasen und handgearbeitet,  
Leuchtmittelhalterabdeckungen  
und Details aus Metall chrom.  
Erhältlich in transparent, weiß oder  
Rauchglas.



IP20

9,210 Kg / 0,1592 m<sup>3</sup>  
E14 max 8 x 40W

€ 750

044255  Transparen.  
094045  Weiß  
095615  Rauchglas

3000 K  
480 lm  
101200 € 3,00



044255



094045



095615





# Doge

Leuchte aus Glas, transparent oder weiß, geblasen und handgearbeitet. Gestell und Details aus Metall chrom.



044422

113678

<b>9,400 Kg / 0,3064 m<sup>3</sup></b> <b>E14 max 12 x 40W</b>	<b>6,660 Kg / 0,2229 m<sup>3</sup></b> <b>E14 max 9 x 40W</b>	<b>5,240 Kg / 0,1602 m<sup>3</sup></b> <b>E14 max 6 x 40W</b>
<b>€ 690</b>	<b>€ 580</b>	<b>€ 490</b>
168906 <b>Trasparen.</b>	044453 <b>Trasparen.</b>	044422 <b>Trasparen.</b> 113678 <b>Weiß</b>
<b>3000 K</b> <b>470 lm</b>	<b>3000 K</b> <b>470 lm</b>	<b>3000 K</b> <b>470 lm</b>
101224 <b>€ 3,00</b>	101224 <b>€ 3,00</b>	101224 <b>€ 3,00</b>





# Danieli

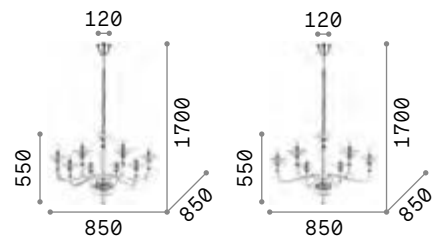
Gestell aus Metall chrom oder gold.  
 Dekorelemente aus geblasenem  
 Glas transparent oder amber.  
 Kettenbezug aus Samt.



159980



159973



IP20

7,510 Kg / 0,2048 m<sup>3</sup>  
 E14 max 8 x 40W

€ 650

159980  Trasparen.  
 159973  Amber

3000 K  
 480 lm

101200 € 3,00

IP20

3,840 Kg / 0,1759 m<sup>3</sup>  
 E14 max 6 x 40W

€ 600

159959  Trasparen.  
 159942  Amber

3000 K  
 480 lm

101200 € 3,00



# Brigitta

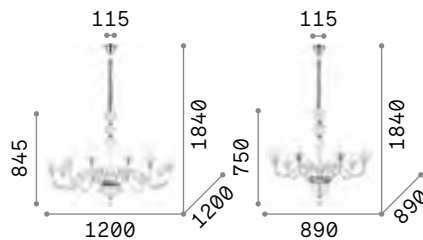
Kronleuchter aus transparentem oder bernsteinfarbenem geblasenem Glas, handwerklich bearbeitet mit Gestell aus Metall und Kettenbezug aus Samt.



199382



199412



IP20

12,500 Kg / 0,2380 m<sup>3</sup>  
E14 max 12 x 40W

€ 1000

199375 Trasparen.  
199405 Amber

3000 K  
480 lm

101200 € 3,00

IP20


7,700 Kg / 0,1797 m<sup>3</sup>  
E14 max 8 x 40W

€ 750

199382 Trasparen.  
199412 Amber

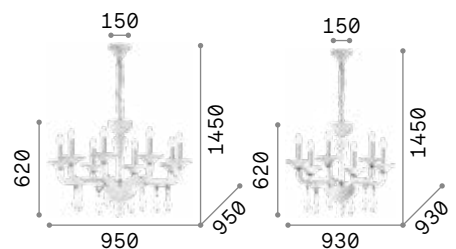
3000 K  
480 lm

101200 € 3,00



# Miramare

Lampe aus geblasenem und handgearbeitetem Glas transparent und weiß.  
Leuchtmittelhalterabdeckungen und Details aus Metall chrom.  
Kettenverkleidung aus Samt.



IP20

8,800 Kg / 0,1653 m³  
E14 max 8 x 40W

€ 580

068190 Weiß

3000 K  
470 lm

101224 € 3,00

IP20

8,100 Kg / 0,1437 m³  
E14 max 6 x 40W

€ 500

068183 Weiß

3000 K  
470 lm

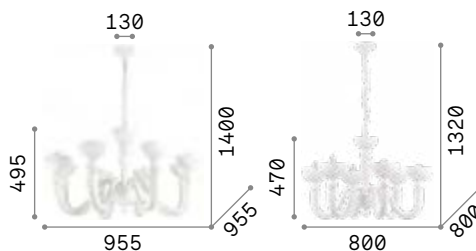
101224 € 3,00





# Bon Bon

Gestell mit Armen aus Gussmetall matt weiss oder schwarz lackiert. Schalen aus geblasenem Glas in der Variante weiss, aus Metall in der Variante schwarz. Kettenbezug aus Samt.



IP20

IP20

11,710 Kg / 0,1953 m<sup>3</sup>  
E14 max 8 x 28W

8,110 Kg / 0,1547 m<sup>3</sup>  
E14 max 6 x 28W

€ 900

€ 630

094007 ■ Weiss


093994 ■ Weiss  
140339 ■ Schwarz

3000 K  
420 lm

3000 K  
420 lm

101217 € 3,00

101217 € 3,00



093994



140339



# Firenze

Lichtkörper aus Harz. Arme und Blätter aus Metall handwerklich modelliert. Handdekoriert mit Goldblatt und antikisiert.



012872



020839




P. 438



P. 481



P. 531



IP20


6,440 Kg / 0,0842 m<sup>3</sup>  
E14 max 8 x 40W

€ 510

012872 Weiß  
020839 Gold

3000 K  
430 lm

101248 € 3,00



IP20

4,360 Kg / 0,0609 m<sup>3</sup>  
E14 max 5 x 40W

€ 400

012865 Weiß  
020822 Gold

3000 K  
430 lm

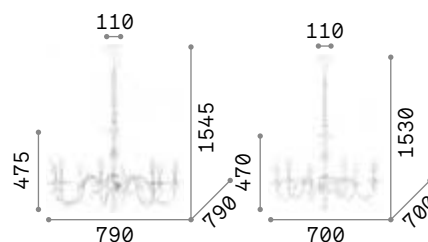
101248 € 3,00





# Justine

Baldachin und Gestell aus Metall mit Gussarmen. Weiss matt lackiert. Kettenbezug aus Samt.



IP20

4,550 Kg / 0,3281 m³  
E14 max 8 x 40W

€ 495

197524 Weiß

3000 K  
430 lm

101248 € 3,00

IP20

3,440 Kg / 0,2592 m³  
E14 max 6 x 40W

€ 390

197500 Weiß

3000 K  
430 lm


101248 € 3,00





# Vanity

Gestell aus Metall gold mit Details schwarz matt. Dekorelemente aus gechliffenem Kristall. Kettenbezug aus Samt.



IP20

8,850 Kg / 0,2878 m<sup>3</sup>  
E14 max 15 x 40W

€ 680

206639 Gold

3000 K  
470 lm

101224 € 3,00

IP20

4,940 Kg / 0,1454 m<sup>3</sup>  
E14 max 8 x 40W

€ 420

206622 Gold


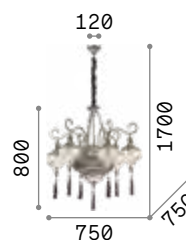
3000 K  
470 lm

101224 € 3,00



# Harem

Gestell mit Relief-Dekorelementen aus Metall brüniert, Achtecke eingefasst aus Kristall geschliffen. Lichtverteiler aus Glas geblasen transparent und leicht amber mit Quasten-Anhänger. Kettenbezug aus Samt.



IP20

IP20

8,550 Kg / 0,2571 m³  
E27 max 9x 42W

0,980 Kg / 0,0228 m³  
E27 max 1x 42W

€ 1150

€ 170

116006 ■ Brüniert

115979 ■ Brüniert

3000 K  
910 lm

3000 K  
910 lm

119571 € 7,00

119571 € 7,00



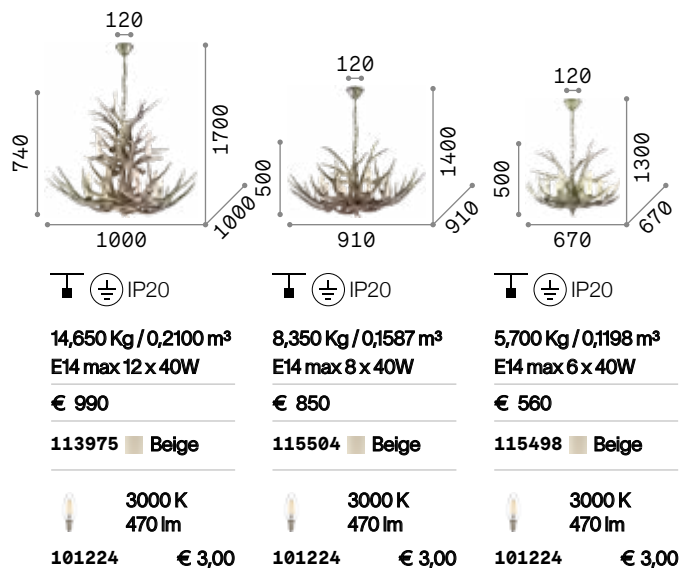
P. 440





# Chalet

Tragstruktur aus Metall.  
 Dekorelemente aus  
 handwerkgearbeitetem und  
 handbemaltem Harz, genaue  
 Nachbildung von Hörnern und  
 geschnitztem Holz.



P. 438



P. 480



# Haunt

Baldachin aus Metall weiß matt lackiert. Stoffkabel. Lichtverteiler mit Weidenkorb Natur oder weiß lackiert.



IP20

0,460 Kg / 0,0622 m³

E27 max 1x60W

€ 180

159256 Weiß

159812 Holz

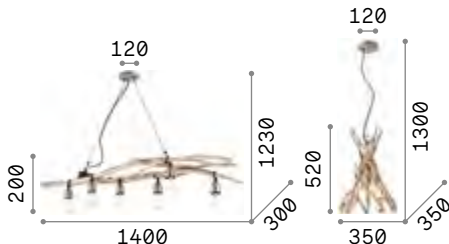
3000 K  
1020 lm

101347 € 8,50



# Driftwood

Baldachin aus Metall. Hängestruktur mit Naturästen. Leuchtmittelhalterabdeckungen aus Metall gebürstet.



IP20

IP20

4,500 Kg / 0,1402 m³

E27 max 6x60W

€ 430

180922 Holz

1,240 Kg / 0,0599 m³

E27 max 1x60W

€ 315

129600 Holz

2200 K  
370 lm

151687 € 5,50

2200 K  
370 lm

151687 € 5,50



P. 478

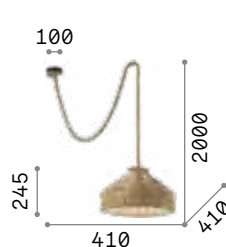
P. 518





# Canapa

Gestell aus lackiertem Metall.  
Elektrokabel und Lichtverteiler mit  
Natur-Hanfseil bezogen.



IP20

2,190 Kg / 0,0944 m<sup>3</sup>  
E27 max 1x15W

€ 180

134833 ■ Seil

3000 K  
910 lm

119571 € 7,00



IP20

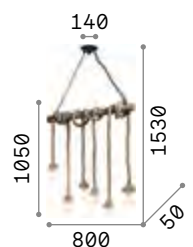
0,650 Kg / 0,0063 m<sup>3</sup>  
E27 max 2x15W

€ 60

134840 ■ Seil

3000 K  
910 lm

119571 € 7,00



IP20

2,410 Kg / 0,0254 m<sup>3</sup>  
E27 max 6x15W

€ 180

134826 ■ Seil

3000 K  
910 lm

119571 € 6,50



# Electric


Gestell aus Metall Corten.  
 Stoffkabel. Leuchtmittelhalter  
 aus Keramik lackiert.  
 Höheneinstellbare Stahlkabel.

IP20	IP20
<b>3,000 Kg / 0,0162 m³</b> <b>E27 max 8 x 60W</b>	<b>1,800 Kg / 0,0093 m³</b> <b>E27 max 4 x 60W</b>
<b>€ 295</b>	<b>€ 205</b>
<b>176369</b> Corten	<b>176352</b> Corten
<b>2200 K</b> <b>370 lm</b>	<b>2200 K</b> <b>370 lm</b>
<b>151687</b> <b>€ 5,50</b>	<b>151687</b> <b>€ 5,50</b>



# Norma

Gestell aus Metall in chrom oder brüniert. Lichtverteiler bestehend aus Transparentglasplatten mit geschliffenem Rand. Kettenverkleidung aus Samt.



2,620 Kg / 0,0286 m³  
E27 max 1x60W

€ 210

094786 Chrom  
005911 Brüniert

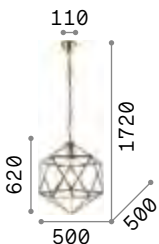
3000 K  
430 lm

101279 € 3,00



# Deca

Gestell aus Metall brüniert. Lichtverteiler aus transparenten Glasplatten, kann für Leuchtmittel-Austausch geöffnet werden.



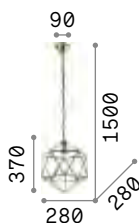
6,720 Kg / 0,2288 m³  
E27 max 1x60W

€ 440

168869 Brüniert

2200 K  
480 lm

151724 € 8,50



2,580 Kg / 0,0589 m³  
E27 max 1x60W

€ 225

168852 Brüniert


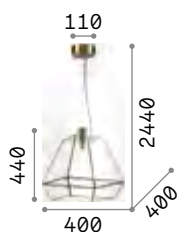
2200 K  
500 lm

151717 € 8,90



# Orangerie

Gestell aus Metall brüniert.  
Lichtverteiler aus transparenten  
Glasplatten. Kabel aus Stoff  
schwarz.



5,000 Kg / 0,1221 m<sup>3</sup>  
E27 max 1x60W



2,200 Kg / 0,0414 m<sup>3</sup>  
E27 max 1x60W

€ 375

€ 265

160085 ■ Brüniert

152776 ■ Brüniert



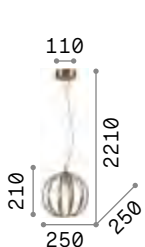

119571 € 7,00

119571 € 7,00



# Rondo

Gestell aus Metall brüniert.  
Lichtverteiler aus transparenten  
Glasplatten. Stahlkabel  
höhen-einstellbar.



3,910 Kg / 0,1237 m<sup>3</sup>  
E27 max 1x60W

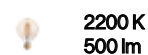
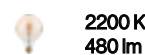
1,970 Kg / 0,0403 m<sup>3</sup>  
E27 max 1x60W

€ 410

€ 240

168968 ■ Brüniert

168951 ■ Brüniert



151724 € 8,50

151717 € 8,90









# Innenräume

## Deckenleuchten

### Alphabetisches inhalt

Admiral	335	Karol	258	Play	307
Alfa	314	King	334	Rain	339
Almond	330	Konig	312	Relax	278
Angolo	326	Lana	294	Ritz	293
Arizona	284	Level	282	Roma	332
Aura	297	Lika	305	Royal	338
Bijoux	338	Lingotto	327	Rudy	311
Birds	319	Look	298	Set Up	290
Caesar	341	Magnolia	340	Shell	295
Candy	285	Mapa Bianco	284	Simply	294
Carlton	343	Maracas	315	Sky	299
Celine	277	Martinez	342	Slem	314
Clara	276	Mix Up	288	Smarties	283
Cloud	286	Mood	301	Spark	324
Compo	331	Moonlight	337	Spike	303
Cosmopolitan	325	Mouse	310	Spot	310
Daisy	330	Multiflex	322	Toby	307
Dea	320	Neve	336	Totem	279
Dot	302	Ninfea	329	Tower	304
Dubai	341	Nitro	300	Triumph	318
Dynamite	306	Nodi	316	Universal R.	272
Flat	276	Nodino	317	Universal S.	274
Fly	260	Oak	304	Wheel	293
Frame	256	Oby	311	Winery	309
Geko	281	Ocean	277	Woody	292
Gemma	296	Octopus	323	Ziggy	287
Gingle	280	Oracle Slim	254		
Glim	313	Ovalino	286		
Glory	282	Oz	259		
Gourmet	324	Pashà	333		
Halo	270	Pauline	321		
Hermes	328	Petit	308		























































# Konig

Pag 312



# Innenräume



































## Inhalt Typen

			 new	 new		
OracleSlim 254	Frame 256	Karol 258	Oz 259	Fly 260	Halo 270	Universal R. 272
	 new					
Universal S. 274	Clara 276	Flat 276	Celine 277	Ocean 277	Relax 278	Totem 279
						
Gingle 280	Geko 281	Glory 282	Level 282	Smarties 283	Arizona 284	MapaBianco 284
			 new	 new	 new	
Candy 285	Ovalino 286	Cloud 286	Ziggy 287	Mix Up 288	Set Up 290	Woody 292
						 new
Wheel 293	Ritz 293	Simply 294	Lana 294	Shell 295	Gemma 296	Aura 297
				 new		
Look 298	Sky 299	Nitro 300	Mood 301	Dot 302	Spike 303	Oak 304
						
Tower 304	Lika 305	Dynamite 306	Play 307	Toby 307	Petit 308	Winery 309
				 new		
Mouse 310	Spot 310	Rudy 311	Oby 311	Konig 312	Glim 313	Alfa 314



# Innenräume

## Inhalt Typen

						
Slem 314	Maracas 315	Nodi 316	Nodino 317	Triumph 318	Birds 319	Dea 320
						
Pauline 321	Multiflex 322	Octopus 323	Spark 324	Gourmet 324	Cosmopolitan 325	Angolo 326
						
Lingotto 327	Hermes 328	Ninfea 329	Almond 330	Daisy 330	Compo 331	Roma 332
						
Pashà 333	King 334	Admiral 335	Neve 336	Moonlight 337	Royal 338	Bijoux 338
						
Rain 339	Magnolia 340	Dubai 341	Caesar 341	Martinez 342	Carlton 343	

# Hermes

Pag 328



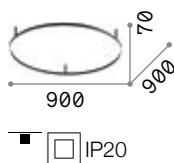




# Oracle Slim

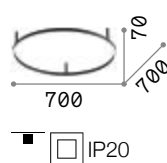
Deckenleuchte mit dünnem Gestell aus Aluminium weiß oder schwarz matt lackiert und Lichtverteiler aus Opal-Polycarbonat. Rund in drei verschiedenen Größen verfügbar. LED integriert, Farbtemperatur 3000 K; CRI ≥ 80; Lebensdauer LED 17.500 h; Schutzart IP20; Schutzklasse II.

**LED** Lichtquelle LED 3000 K, 20.000 St. Lebensdauer.



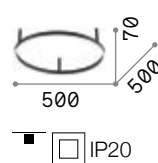
1,700 Kg / 0,1345 m<sup>3</sup>  
LED 55W / 5300 lm  
€ 295

266015 ■ Weiß  
266022 ■ Schwarz



1,430 Kg / 0,0852 m<sup>3</sup>  
LED 38W / 4300 lm  
€ 240


265995 ■ Weiß  
266008 ■ Schwarz



1,240 Kg / 0,0455 m<sup>3</sup>  
LED 32W / 3150 lm  
€ 195

265971 ■ Weiß  
265988 ■ Schwarz






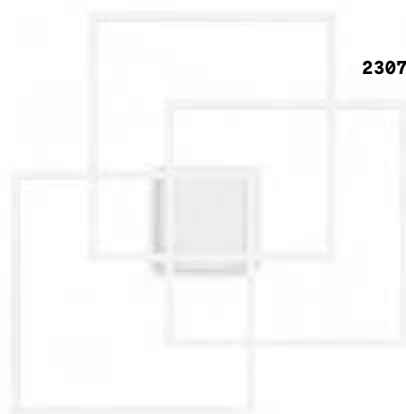
# Frame

Fuß und Gestell aus Metall weiß matt oder schwarz matt lackiert. Lichtverteiler aus Plastikmaterial opal. Direktes Licht.

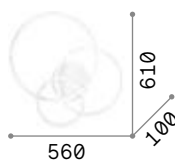
**LED** Lichtquelle LED 3000 K, 30.000 St. Lebensdauer.



269825



230702

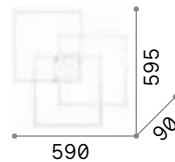


■ ■ □ IP20

1,600 Kg / 0,0458 m<sup>3</sup>  
LED 41W / 5250 lm

€ 320

255019 ■ Weiß  
269825 ■ Schwarz

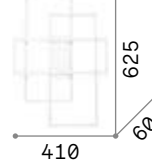


■ ■ □ IP20

1,430 Kg / 0,0530 m<sup>3</sup>  
LED 35W / 4950 lm

€ 320

230702 ■ Weiß  
270678 ■ Schwarz



■ ■ □ IP20

1,240 Kg / 0,0264 m<sup>3</sup>  
LED 31W / 4250 lm

€ 290

230726 ■ Weiß  
270661 ■ Schwarz







# Karol

Lichtkörper aus Metall weiss matt lackiert. Lichtverteiler aus Plastikmaterial opal.

**LED** Lichtquelle LED 4000 K, 50.000 St. Lebensdauer.

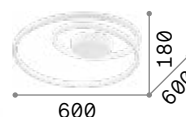

760	650
200	180
160	150
3,430 Kg / 0,185 m <sup>3</sup>	2,300 Kg / 0,0901 m <sup>3</sup>
LED 90W / 12200 lm	LED 78W / 10700 lm
€ 515	€ 375
227832 Weiß	227825 Weiß



## Oz **new**

Halterung und Gestell aus Metall pulverlackiert oder plattiert. Lichtverteiler aus Opal-Gummi. In Weiß, Schwarz oder Messing gebürstet erhältlich. Erhältlich auch in DALI/ Push dimmbar.

**LED** Lichtquelle LED 3000 K, 30.000 St. Lebensdauer.



IP20

2,010 Kg / 0,0676 m<sup>3</sup>  
LED 48W / 5200 lm

€ 320 On-Off / 395 Dali

253688	Weiß	On-Off
304519	Weiß	Dali/Push <sup>new</sup>
269412	Schwarz	On-Off
304526	Schwarz	Dali/Push <sup>new</sup>
269429	Messing	On-Off
304533	Messing	Dali/Push <sup>new</sup>

# Fly new

Familie von Deckenleuchten mit kreisförmigem Sockel, erhältlich in vier verschiedenen Durchmessern (350 mm, 450 mm, 600 mm, 900 mm) und auch in der SLIM-Version mit einer kompakteren Höhe. Pulverbeschichtetes Gehäuse in Weiß RAL 9016 und Schwarz RAL 9004, vertiefter Optik (FLY PL) oder bündiger Optik (FLY SLIM) mit mikroprismatischer PMMA-Abdeckung mit Blendschutz (UGR < 19). Die Leuchte ist für die Integration mit dem Uplight-Zubehörm modul für indirektes Licht ausgestattet. Integrierte LED-Lichtquelle; erhältlich in den Farbtemperaturen 3000 K und 4000 K; CRI ≥ 80; LED-Nutzungsdauer 50.000 h; IP40, Isolationsklasse I. Inklusive Treiber, integriert im Gehäuse, dimmbare Optionen verfügbar: 1-10V, DALI und Push. Geeignet für Räumlichkeiten, die eine professionelle und gleichmäßige Beleuchtung erfordern, wie z. B. in BÜROS und GEWERBEFLÄCHEN. Die hohe Farbwiedergabe macht sie auch ideal für Ausstellungsräume und für die Aufwertung der Produkte in einem Showroom und Verkaufsraum des RETAIL-Sektors.

**PRO** Hightech-Produkt mit hochwertigen Materialien, gedacht für einen professionellen Einsatz.

**IP40** Schutzart IP40.

Lichtquelle	LED SMD
Leistung	8W / 26W / 53W / 65W
Transformator	On/Off
inklusive	
Verfügbare	1-10V / DALI / Push
Transformatore	
MacAdam	SDCM 3
CCT	3000 K / 4000 K
CRI	≥80
UGR	<19
LED Lebensdauer	50.000 h
Schutzklasse	I
IP	40
Material	Aluminium
Garantie	5 Jahre



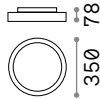
P. 070







# Fly



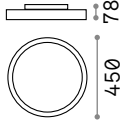
3,000 Kg/0,0160 m<sup>3</sup>

## LED SMD SAMSUNG TRIDONIC ON/OFF Transformator inklusive

Leistung	Beam	Lumen	CCT	Ausführ.	Art-Nr.	€
18 W	87°	2650 lm	3000 K	Weiß	270272	315
				Schwarz	306575	315 new
		2800 lm	4000 K	Weiß	270289	315
				Schwarz	306582	315 new

## DIMMABLE DRIVER Nicht inklusive/Optionals

	Leistung	Output	Maß	Art-Nr.	€
1-10V/Push	20 W	500 mA	108 x 22 x 52 mm	270333	65
DALI	20 W	500 mA	108 x 22 x 52 mm	270364	85



3,700 Kg/0,0250 m<sup>3</sup>

## LED SMD SAMSUNG TRIDONIC ON/OFF Transformator inklusive

Leistung	Beam	Lumen	CCT	Ausführ.	Art-Nr.	€
26 W	87°	3700 lm	3000 K	Weiß	254272	420
				Schwarz	306599	420 new
		3900 lm	4000 K	Weiß	270296	420
				Schwarz	306605	420 new

## DIMMABLE DRIVER Nicht inklusive/Optionals

	Leistung	Output	Maß	Art-Nr.	€
1-10V/Push	32 W	700 mA	94 x 21 x 67 mm	270586	75
DALI	32 W	700 mA	94 x 21 x 67 mm	270593	95

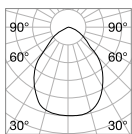
## UPLIGHT Nicht inklusive/Optionals



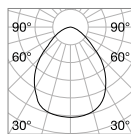

Modell	Leistung	Beam	Lumen	CCT	Art-Nr.	€
ø 35	13 W	120°	1600 lm	3000 K	270258	85
			1700 lm	4000 K	270395	85
ø 45	13 W	120°	1600 lm	3000 K	270258	85
			1700 lm	4000 K	270395	85




Light beam: WIDE



m	lx	øm
1	2945	1,90
2	736	3,80
3	327	5,60
4	184	7,50
5	116	9,40



m	lx	øm
1	1562	1,90
2	390	3,70
3	174	5,60
4	98	7,50
5	62	9,40



CRI≥80 18W 87° 2650lm 3000K

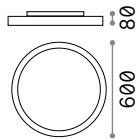
CRI≥80 26W 87° 3700lm 3000K







# Fly



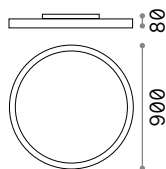
4,500 Kg/0,0423 m<sup>3</sup>

## LED SMD SAMSUNG TRIDONIC ON/OFF Transformator inklusive

Leistung	Beam	Lumen	CCT	Ausführ.	Art.-Nr.	€
53 W	87°	7500 lm	3000 K	Weiß	270302	610
				Schwarz	292205	610 <i>new</i>
		8000 lm	4000 K	Weiß	270319	610
				Schwarz	306612	610 <i>new</i>

## DIMMABLE DRIVER Nicht inklusive/Optionals

	Leistung	Output	Maß	Art.-Nr.	€
1-10V	60 W	1400 mA	124 x 23 x 82 mm	270340	112
DALI / Push	60 W	1400 mA	125 x 28 x 85 mm	270371	135



6,900 Kg/0,0903 m<sup>3</sup>

## LED SMD SAMSUNG TRIDONIC ON/OFF Transformator inklusive

Leistung	Beam	Lumen	CCT	Ausführ.	Art.-Nr.	€
65 W	87°	9400 lm	3000 K	Weiß	270326	1180
				Schwarz	306629	1180 <i>new</i>
		9000 lm	4000 K	Weiß	270241	1180
				Schwarz	306636	1180 <i>new</i>

## DIMMABLE DRIVER Nicht inklusive/Optionals

	Leistung	Output	Maß	Art.-Nr.	€
1-10V	68 W	1400 mA	130 x 25 x 75 mm	270357	125
DALI / Push	100 W	1400 mA	140 x 30 x 100 mm	270388	180

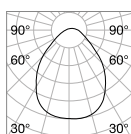
## UPLIGHT Nicht inklusive/Optionals



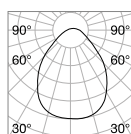

Modell	Leistung	Beam	Lumen	CCT	Art.-Nr.	€
ø60	20 W	120°	2650 lm	3000 K	270401	150
			2750 lm	4000 K	270265	150
ø90	28 W	120°	3650 lm	3000 K	271002	225
			3850 lm	4000 K	270715	225



Light beam: WIDE



m	lx	øm
1	2945	1,90
2	736	3,80
3	327	5,60
4	184	7,50
5	116	9,40



m	lx	øm
1	3991	1,90
2	998	3,90
3	443	5,80
4	249	7,80
5	160	9,70

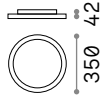


CRI≥80 53W 87° 7500lm 3000K

CRI≥80 65W 87° 9400lm 3000K



# Fly Slim



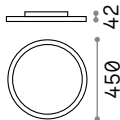
## LED SMD SAMSUNG TRIDONIC ON/OFF Transformator inklusive

Leistung	Beam	Lumen	CCT	Ausführ.	Art.-Nr.	€
18 W	87°	2650 lm	3000 K	Weiß	306643	295 <small>new</small>
		2800 lm	4000 K	Weiß	306650	295 <small>new</small>

2,700 Kg/0,0105 m<sup>3</sup>

## DIMMABLE DRIVER Nicht inklusive/Optionals

	Leistung	Output	Maß	Art.-Nr.	€
1-10V/Push	20 W	500 mA	108 x 22 x 52 mm	270333	65
DALI	20 W	500 mA	108 x 22 x 52 mm	270364	85



## LED SMD SAMSUNG TRIDONIC ON/OFF Transformator inklusive

Leistung	Beam	Lumen	CCT	Ausführ.	Art.-Nr.	€
26 W	87°	3700 lm	3000 K	Weiß	292236	390 <small>new</small>
		3900 lm	4000 K	Weiß	306667	390 <small>new</small>

3,750 Kg/0,0170 m<sup>3</sup>

## DIMMABLE DRIVER Nicht inklusive/Optionals

	Leistung	Output	Maß	Art.-Nr.	€
1-10V/Push	32 W	700 mA	94 x 21 x 67 mm	270586	75
DALI	32 W	700 mA	94 x 21 x 67 mm	270593	95

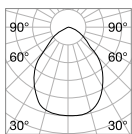
## UPLIGHT Nicht inklusive/Optionals



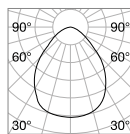

Modell	Leistung	Beam	Lumen	CCT	Art.-Nr.	€
ø 35	13 W	120°	1600 lm	3000 K	270258	85
			1700 lm	4000 K	270395	85
ø 45	13 W	120°	1600 lm	3000 K	270258	85
			1700 lm	4000 K	270395	85



Light beam: WIDE



m	lx	øm
1	1066	1,90
2	267	3,70
3	118	5,60
4	67	7,50
5	43	9,40



m	lx	øm
1	1511	1,90
2	378	3,80
3	168	5,70
4	94	7,60
5	60	9,50



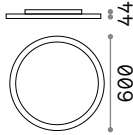
CRI≥80 18W 87° 2650lm 3000K

CRI≥80 26W 87° 3700lm 3000K





# Fly Slim



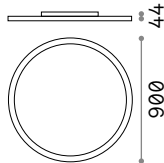
## LED SMD SAMSUNG TRIDONIC ON/OFF Transform. inklusive

Leistung	Beam	Lumen	CCT	Ausführ.	Art.-Nr.	€
53 W	87°	7500 lm	3000 K	Weiß	292250	575 <small>new</small>
		8000 lm	4000 K	Weiß	306674	575 <small>new</small>

5,800 Kg/0,0699 m<sup>3</sup>

## DIMMABLE DRIVER Nicht inklusive/Optionals

	Leistung	Output	Maß	Art.-Nr.	€
1-10V	60 W	1400 mA	124 x 23 x 82 mm	270340	112
DALI / Push	60 W	1400 mA	125 x 28 x 85 mm	270371	135



## LED SMD SAMSUNG TRIDONIC ON/OFF Transform. inklusive

Leistung	Beam	Lumen	CCT	Ausführ.	Art.-Nr.	€
65 W	87°	9400 lm	3000 K	Weiß	306681	1125 <small>new</small>
		9900 lm	4000 K	Weiß	306698	1125 <small>new</small>

13,000 Kg/0,1448 m<sup>3</sup>

## DIMMABLE DRIVER Nicht inklusive/Optionals

	Leistung	Output	Maß	Art.-Nr.	€
1-10V	68 W	1400 mA	130 x 25 x 75 mm	270357	125
DALI / Push	100 W	1400 mA	140 x 30 x 100 mm	270388	180

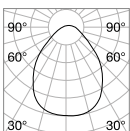
## UPLIGHT Nicht inklusive/Optionals



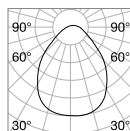

Modell	Leistung	Beam	Lumen	CCT	Art.-Nr.	€
ø60	20 W	120°	2650 lm	3000 K	270401	150
			2750 lm	4000 K	270265	150
ø90	28 W	120°	3650 lm	3000 K	271002	225
			3850 lm	4000 K	270715	225



Light beam: WIDE



m	lx	øm
1	3000	1,90
2	750	3,80
3	333	5,70
4	187	7,60
5	120	9,50



m	lx	øm
1	3857	1,90
2	964	3,90
3	429	5,80
4	241	7,80
5	154	9,70



CRI≥80 53W 87° 7500lm 3000K

CRI≥80 65W 87° 9400lm 3000K





# Halo

Deckenleuchte mit runder Grundplatte und Lichtkörper aus Aluminium pulverlackiert. Opal-Lichtverteiler aus Polycarbonat. In drei verschiedenen Durchmesser erhältlich, Farbe weiß. Lichtquelle mit LED integriert; Binning initial  $\leq 2$ -Step MacAdam; in Farbtemperaturen 3000 K und 4000 K verfügbar; CRI  $\geq 80$ ; Lebensdauer LED 35.000h; IP20 Schutz, Isolationsklasse I.

Lichtquelle	LED SMD	CRI	$\geq 80$
Leistung	26W / 32W / 46W	UGR	$< 22$
Transformator	On/Off	LED Lebensdauer	35.000 h
inklusive		Schutzklasse	I
Verfügbare	No	IP	20
Transformatore		Material	Aluminium
CCT	3000 K / 4000 K		



Up-Light inkludiert.



## LED SMD ON/OFF Transformator inklusive

Leistung	Ecke	Lumen	CCT	Ausführ.	Art-Nr.	€
26 W	110°	3150 lm	3000 K	Weiß	223186	295
		3450 lm	4000 K	Weiß	223193	295

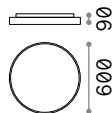
2,750 Kg/0,0177 m<sup>3</sup>



## LED SMD ON/OFF Transformator inklusive

Leistung	Ecke	Lumen	CCT	Ausführ.	Art-Nr.	€
32 W	110°	4050 lm	3000 K	Weiß	223209	395
		4200 lm	4000 K	Weiß	223216	395

4,430 Kg/0,0313 m<sup>3</sup>



## LED SMD ON/OFF Transformator inklusive

Leistung	Ecke	Lumen	CCT	Ausführ.	Art-Nr.	€
46 W	110°	5950 lm	3000 K	Weiß	223223	545
		6250 lm	4000 K	Weiß	223230	545

6,600 Kg/0,0566 m<sup>3</sup>



P. 072



# Universal Round

Deckenleuchte für diffuses Licht, für Decken- oder Wandmontage, für allgemeine, uniforme Beleuchtung. Stahlkörper weiß lackiert, Lichtverteiler aus Plastik. LED-Lichtquelle integriert, in vier verschiedenen Leistungen erhältlich. Lebensdauer LED 17.500h; IP20 Schutz, Isolationsklasse II.

Lichtquelle	LED SMD	CRI	≥80
Leistung	13,5W / 36W	LED Lebensdauer	30.000 h
Transformator	On/Off	Schutzklasse	II
inklusive		IP	20
Verfügbare	No	Material	Stahl
Transformatore			
CCT	3000 K		



## LED SMD ON/OFF Transformator inklusive

Leistung	Ecke	Lumen	CCT	Ausführ.	Art-Nr.	€
13,5 W	110°	1250 lm	3000 K	Weiß	138596	30

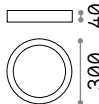
0,420 Kg/0,0015 m<sup>3</sup>



## LED SMD ON/OFF Transformator inklusive

Leistung	Ecke	Lumen	CCT	Ausführ.	Art-Nr.	€
19 W	110°	1950 lm	3000 K	Weiß	138602	35

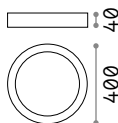
0,580 Kg/0,0025 m<sup>3</sup>



## LED SMD ON/OFF Transformator inklusive

Leistung	Ecke	Lumen	CCT	Ausführ.	Art-Nr.	€
25 W	110°	2600 lm	3000 K	Weiß	138619	50

0,850 Kg/0,0045 m<sup>3</sup>



## LED SMD ON/OFF Transformator inklusive

Leistung	Ecke	Lumen	CCT	Ausführ.	Art-Nr.	€
36 W	110°	3900 lm	3000 K	Weiß	240367	85

1,390 Kg/0,0068 m<sup>3</sup>





# Universal Square

Deckenleuchte für diffuses Licht, für Decken- oder Wandmontage, für allgemeine, uniforme Beleuchtung. Stahlkörper weiß lackiert, Lichtverteiler aus Plastik. LED-Lichtquelle integriert, in vier verschiedenen Leistungen erhältlich. Lebensdauer LED 17.500h; IP20 Schutz, Isolationsklasse II.

Lichtquelle	LED SMD	CRI	≥80
Leistung	13,5W / 36W	LED Lebensdauer	30.000 h
Transformator	On/Off	Schutzklasse	II
inklusive		IP	20
Verfügbare	No	Material	Stahl
Transformatore			
CCT	3000 K		



0,510 Kg/0,0015 m<sup>3</sup>

## LED SMD ON/OFF Transformator inklusive

Leistung	Ecke	Lumen	CCT	Ausführ.	Art-Nr.	€
13,5 W	110°	1250 lm	3000 K	Weiß	138633	30



0,710 Kg/0,0025 m<sup>3</sup>

## LED SMD ON/OFF Transformator inklusive

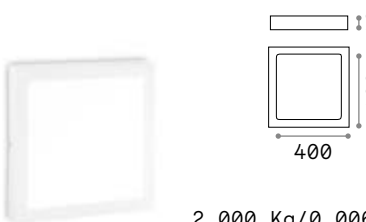
Leistung	Ecke	Lumen	CCT	Ausführ.	Art-Nr.	€
19 W	110°	1950 lm	3000 K	Weiß	138640	35



1,070 Kg/0,0045 m<sup>3</sup>

## LED SMD ON/OFF Transformator inklusive

Leistung	Ecke	Lumen	CCT	Ausführ.	Art-Nr.	€
25 W	110°	2600 lm	3000 K	Weiß	138657	50



2,000 Kg/0,0068 m<sup>3</sup>

## LED SMD ON/OFF Transformator inklusive

Leistung	Ecke	Lumen	CCT	Ausführ.	Art-Nr.	€
36 W	110°	3900 lm	3000 K	Weiß	240374	85



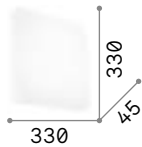
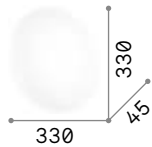




# Clara new

Sockel aus lackiertem Metall.  
Diffusor aus satiniertem, mattem  
Polycarbonat.

**LED** Lichtquelle LED 3000/4000 K,  
25.000 St. Lebensdauer.



■ ■ □ IP20

0,500 Kg / 0,0082 m<sup>3</sup>  
LED 16W / 1550/1650 lm

€ 30

300436 Weiß 3000K new 300443 Weiß 3000K new  
306438 Weiß 4000K new 306445 Weiß 4000K new

■ ■ □ IP20

0,670 Kg / 0,0141 m<sup>3</sup>  
LED 17W / 1950/2050 lm

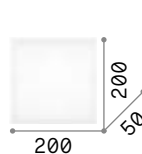
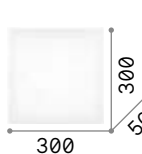
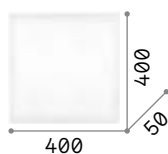
€ 40



# Flat

Halterung aus Metall weiß matt  
lackiert. Lichtverteiler aus  
Acrylplatte transparent satiniert.

**LED** Leuchtmittel LED GX53 9W 3000 K  
inklusive. Art.-Nr. 123936



■ ■ □ IP20 inklusive

■ ■ □ IP20 inklusive

■ ■ □ IP20 inklusive

2,480 Kg / 0,0263 m<sup>3</sup>  
GX53 max 4 x 15W

€ 228

134901 Weiß

1,620 Kg / 0,0159 m<sup>3</sup>  
GX53 max 4 x 15W

€ 136

134895 Weiß

0,700 Kg / 0,0088 m<sup>3</sup>  
GX53 max 1 x 15W

€ 90

134888 Weiß

3000 K  
910 lm

123936 € 6,00

3000 K  
910 lm

123936 € 6,00

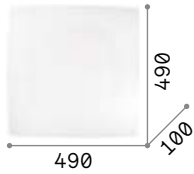
3000 K  
910 lm

123936 € 6,00



# Celine

Halterung aus Metall lackiert.  
Lichtverteiler aus transparentem sandgestrahltem Glas.  
Glashalteschrauben aus Metall chrom.



IP20

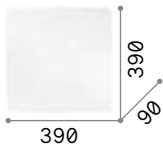
2,540 Kg / 0,0467 m<sup>3</sup>  
E27 max 4 x 60W

€ 105

044293 Weiß

101286 3000 K  
340 lm

101286 € 3,00



IP20

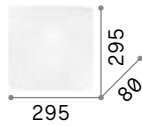
1,740 Kg / 0,0296 m<sup>3</sup>  
E27 max 3 x 60W

€ 64

044286 Weiß

101286 3000 K  
340 lm

101286 € 3,00



IP20

1,120 Kg / 0,0189 m<sup>3</sup>  
E27 max 2 x 60W

€ 49


044279 Weiß

101286 3000 K  
340 lm

101286 € 3,00

# Ocean

Lichtverteiler bestehend aus zwei Glasplatten: Die untere mit Spiegelrand und in der Mitte geschmiregelt; die obere mit serigraphiertem Dekor und Knopfapplikationen aus Glas.



IP20

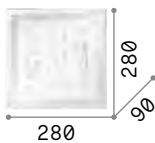
2,930 Kg / 0,0281 m<sup>3</sup>  
E27 max 3 x 60W

€ 110

081441 Transparen.  
091013 Farbig

101286 3000 K  
340 lm

101286 € 3,00



IP20

1,930 Kg / 0,0160 m<sup>3</sup>  
E27 max 2 x 60W

€ 75

081434 Transparen.  
091006 Farbig

101286 3000 K  
340 lm

101286 € 3,00



091013



0801441

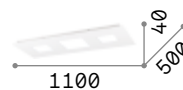


# Relax

Gestell aus Metall pulverlackiert weiß matt. Lichtverteiler aus Polycarbonat opal. Doppellicht: Haupt- und seitig. LED-Lichtquelle austauschbar. Dimmbarer Treiber integriert.



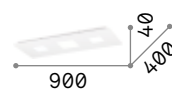
Lichtquelle LED 3000 K, 17.500 St. Lebensdauer.



8,190 Kg / 0,0740 m<sup>3</sup>  
LED 78W / 5250 lm

€ 450

255941 Weiß



5,760 Kg / 0,0486 m<sup>3</sup>  
LED 58W / 4600 lm

€ 400

255934 Weiß

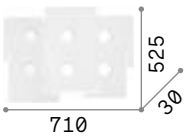
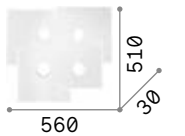
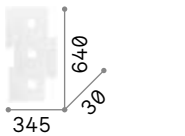













# Totem

Halterung aus Metall lasergeformt, weiß matt lackiert. LED-Lichtquelle austauschbar.

**LED** Leuchtmittel LED GX53 9W 3000 K inklusive. Art.-Nr. **123936**

		
710	560	345
525	510	640
 IP20 	 IP20 	 IP20 
<b>5,320 Kg / 0,0470 m<sup>3</sup></b>	<b>3,890 Kg / 0,0322 m<sup>3</sup></b>	<b>2,960 Kg / 0,0227 m<sup>3</sup></b>
<b>GX53 max 6 x 15W</b>	<b>GX53 max 4 x 15W</b>	<b>GX53 max 3 x 15W</b>
<b>€ 260</b>	<b>€ 210</b>	<b>€ 185</b>
<b>215785</b> Weiß	<b>215778</b> Weiß	<b>215761</b> Weiß
 <b>3000 K</b> <b>910 lm</b>	 <b>3000 K</b> <b>910 lm</b>	 <b>3000 K</b> <b>910 lm</b>
<b>123936</b> € 6,00	<b>123936</b> € 6,00	<b>123936</b> € 6,00

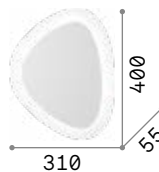


# Gingle

Halterung und Lichtkörper aus Metall pulverlackiert. LED integriert, Lichtstrahl mit reflektiertem Licht.




Lichtquelle LED 3000 K, 30.000 St. Lebensdauer.



1,540 Kg / 0,0233 m<sup>3</sup>  
LED 35W / 2150 lm

€ 315

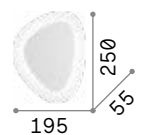
196220 Weiß



1,000 Kg / 0,0139 m<sup>3</sup>  
LED 26W / 1700 lm

€ 225

196206 Weiß



0,730 Kg / 0,0153 m<sup>3</sup>  
LED 19W / 1300 lm

€ 165

196190 Weiß



# Geko

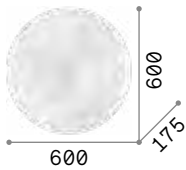
Gestell aus Metall weiß lackiert.  
 Lichtverteiler mit Transparentglas  
 in weiß serigraphiert.  
 Mittelelement zur Glasbefestigung  
 aus Metall chrom.

<b>3,820 Kg / 0,0385 m³</b> <b>E27 max 4 x 60W</b>	<b>2,000 Kg / 0,0203 m³</b> <b>E27 max 3 x 60W</b>	<b>1,200 Kg / 0,0130 m³</b> <b>E27 max 2 x 60W</b>
<b>€ 180</b>	<b>€ 120</b>	<b>€ 85</b>
<b>116112 Weiß</b>	<b>018508 Weiß</b>	<b>010861 Weiß</b>
<b>3000 K</b> <b>340 lm</b>	<b>3000 K</b> <b>340 lm</b>	<b>3000 K</b> <b>340 lm</b>
<b>101286 € 3,00</b>	<b>101286 € 3,00</b>	<b>101286 € 3,00</b>



# Glory

Halterung aus Metall in nickel satin gefertigt. Lichtverteiler aus weißem geblasenem und geätzttem Glas.



IP20

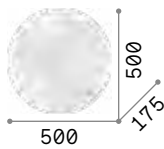
4,810 Kg / 0,1789 m<sup>3</sup>  
E27 max 5 x 60W

€ 350

019765 Weiß

3000 K  
340 lm

101286 € 3,00



IP20

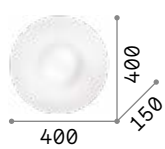
3,410 Kg / 0,0744 m<sup>3</sup>  
E27 max 3 x 60W

€ 220

019758 Weiß

3000 K  
340 lm

101286 € 3,00



IP20

2,100 Kg / 0,0700 m<sup>3</sup>  
E27 max 2 x 60W

€ 195

101132 Weiß

3000 K  
340 lm

101286 € 3,00

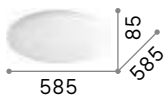


P. 153

# Level

Halterung aus Metall pulverlackiert. Lichtverteiler aus weißem geblasenem und geätzttem Glas mit schraubenloser Befestigung. Integrierte LED-Lichtquelle leicht austauschbar.

**LED** Lichtquelle LED 3000 K, 17.500 St. Lebensdauer.

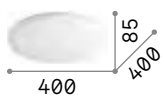


IP20

5,120 Kg / 0,1122 m<sup>3</sup>  
LED 37,5W / 3300 lm

€ 290

261188 Weiß



IP20

2,360 Kg / 0,0541 m<sup>3</sup>  
LED 22,5W / 2100 lm

€ 180

261164 Weiß





# Smarties

Gestell aus Metall weiß lackiert.  
Lichtverteiler aus weißem  
geblasenem Glas.

600 120 600	500 120 500	425 120 425	330 100 330
4,690 Kg / 0,1480 m <sup>3</sup> E27 max 3 x 60W	3,070 Kg / 0,1009 m <sup>3</sup> E27 max 3 x 60W	2,810 Kg / 0,0599 m <sup>3</sup> E27 max 2 x 60W	1,440 Kg / 0,0454 m <sup>3</sup> E27 max 1 x 60W
€ 280	€ 195	€ 170	€ 115
032023 Weiß	032030 Weiß	032047 Weiß	009223 Weiß
3000 K 340 lm	3000 K 340 lm	3000 K 340 lm	3000 K 340 lm
101286 € 3,00	101286 € 3,00	101286 € 3,00	101286 € 3,00



P. 152



P. 375

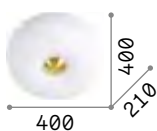
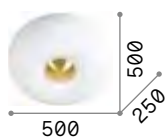


P. 460

# Arizona

Gestell aus Metall Messing satin.  
Lichtverteiler aus Glas weiß  
geblasen, geätzt und mit Relief-  
Liniendekor.

**LED** Leuchtmittel LED GX53 9W 3000 K  
inklusive. Art.-Nr. **123936**



7,680 Kg / 0,1299 m<sup>3</sup>  
GX53 max 5 x 15W

3,050 Kg / 0,0744 m<sup>3</sup>  
GX53 max 3 x 15W

2,960 Kg / 0,0452 m<sup>3</sup>  
GX53 max 2 x 15W

€ 505

€ 330

€ 225

214511 Weiß

214504 Weiß

214498 Weiß

3000 K  
910 lm

3000 K  
910 lm

3000 K  
910 lm

123936 € 6,00

123936 € 6,00

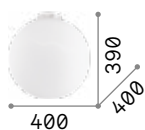
123936 € 6,00



P. 154

# Mapa Bianco

Halterung aus Metall weiß.  
Kugellichtverteiler aus weißem  
geblasenem und geätzttem Glas.



2,590 Kg / 0,1290 m<sup>3</sup>  
E27 max 1 x 60W

€ 188

059839 Weiß

3000 K  
910 lm



119571 € 7,00

P. 162

P. 374

P. 461

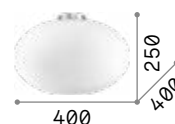






# Candy

Metallgestell in nickel satin.  
Lichtverteiler aus weißem  
geblasenem und geätztem Glas.



IP20

2,500 Kg / 0,0799 m<sup>3</sup>  
E27 max 1x60W

€ 197

086781 Weiß

3000 K  
900 lm

123899 € 7,00



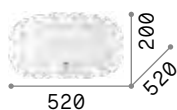
P. 155



P. 460

# Ovalino

Halterung aus Metall lackiert.  
Lichtverteiler mit runden  
Elementen in gekurvter und  
geätzter Glasplatte.



■ IP20

■ IP20

7,700 Kg / 0,1448 m<sup>3</sup>  
E27 max 8 x 60W


5,100 Kg / 0,1202 m<sup>3</sup>  
E27 max 5 x 60W

€ 320


€ 250

094014 Weiß

093963 Weiß



123899 € 7,00



123899 € 7,00



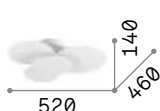
P. 172 P. 372



# Cloud

Metallrahmen und dekorative  
Elemente mit Mattlackierung.  
Opale Acryl-Diffusoren. Indirekte  
Lichtemission. Farbe: weiß.

**LED** Lichtquelle LED 3000 K, 17.500 St.  
Lebensdauer.



■ IP20

■ IP20

4,700 Kg / 0,0792 m<sup>3</sup>  
LED 46W / 4000 lm

3,200 Kg / 0,0647 m<sup>3</sup>  
LED 33W / 2900 lm

€ 310

€ 210

285207 Weiß

263519 Weiß





# Ziggy new

Pulverbeschichtetes Metallgehäuse. Innere Streuscheiben aus satiniertem, opalfarbenem Polycarbonat.

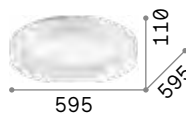
**LED** Lichtquelle LED 3000 K, 50.000 St. Lebensdauer.



293776



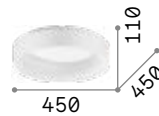
193769



4,000 Kg / 0,0553 m<sup>3</sup>  
LED 42W / 5500 lm

€ 300

293790 **Weiß** new  
307213 **Schwarz** new



2,500 Kg / 0,0324 m<sup>3</sup>  
LED 30W / 3800 lm

€ 200

293783 **Weiß** new  
307206 **Schwarz** new



1,350 Kg / 0,0096 m<sup>3</sup>  
LED 22W / 2300 lm

€ 140

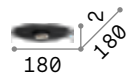
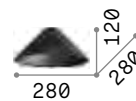

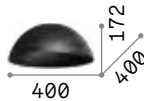
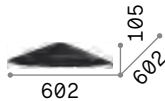
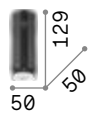
293776 **Weiß** new  
293769 **Schwarz** new





# Mix Up new

Pulverbeschichteter Baldachin und austauschbare Schirme. Innen weiß mit den Oberflächen: weiß oder schwarz.



0,270 Kg / 0,005 m<sup>3</sup>  
E27 max 1x60W

€ 40

292847 **Weiß** new  
292830 **Schwarz** new

2,000 Kg / 0,0676 m<sup>3</sup>

€ 175

288437 **Weiß** new  
288420 **Schwarz** new

1,100 Kg / 0,0446 m<sup>3</sup>

€ 110

307404 **Weiß** new  
288475 **Schwarz** new

0,800 Kg / 0,0147 m<sup>3</sup>

€ 90

307411 **Weiß** new  
288444 **Schwarz** new

0,500 Kg / 0,0174 m<sup>3</sup>

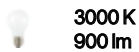
€ 90

307428 **Weiß** new  
288451 **Schwarz** new

0,340 Kg / 0,0008 m<sup>3</sup>

€ 65

307435 **Weiß** new  
288482 **Schwarz** new



123899 € 7,00








# Set Up new

Gestelle aus Metall pulverlackiert.  
 Schirme aus feuerfestem PVC mit  
 Stoff bezogen. Schirmfarben:  
 Beige, Taubengrau, Weiß oder  
 Schwarz.



260457	304625	270012	260433	260327
0,300 Kg / 0,0010 m <sup>3</sup>	1,260 Kg / 0,2131 m <sup>3</sup>	0,047 Kg / 0,0768 m <sup>3</sup>	0,023 Kg / 0,0238 m <sup>3</sup>	0,012 Kg / 0,0180 m <sup>3</sup>
€ 35	€ 116	€ 85	€ 55	€ 28
277288 Weiß <small>new</small>	260471 Weiß 304632 Taubengr. <small>new</small> 270029 Schwarz 260488 Beige	260457 Weiß 304625 Taubengr. <small>new</small> 270012 Schwarz 260464 Beige	260433 Weiß 304618 Taubengr. <small>new</small> 270005 Schwarz 260440 Beige	260327 Weiß 304601 Taubengr. <small>new</small> 269986 Schwarz 260334 Beige
3000 K 900 lm				
123899 € 7,00				



122205

122212

090863

## Woody

Gestell aus Metall chrom.  
Lichtverteiler aus PVC oder  
Stoff, unten durch transparentes  
geätztes Glas geschlossen.




IP20

6,000 Kg / 0,1352 m<sup>3</sup>  
E27 max 5 x 60W

€ 250

122205 Weiß  
122212 Schwarz  
090863 Holz

3000 K  
900 lm  
123899 € 7,00



IP20

3,800 Kg / 0,0908 m<sup>3</sup>  
E27 max 4 x 60W

€ 185

103266 Weiß  
103273 Schwarz  
090900 Holz

3000 K  
900 lm  
123899 € 7,00



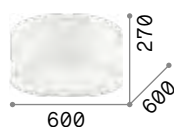
P. 190



P. 427

# Wheel

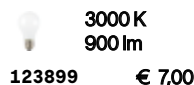
Halterung und Gestell aus Metall lackiert. Lampenschirm aus feuerfester PVC-Folie, mit Stoff bezogen.



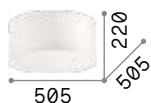
3,890 Kg / 0,1270 m<sup>3</sup>  
E27 max 5 x 60W

€ 255

036021 Weiß



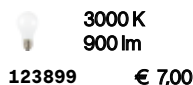
123899 € 7,00



2,280 Kg / 0,0758 m<sup>3</sup>  
E27 max 3 x 60W

€ 130

036014 Weiß



123899 € 7,00

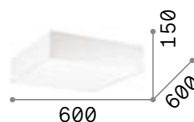


P. 190



# Ritz

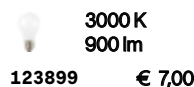
Halterung aus Metall lackiert. Lampenschirm und untere Lichtverteiler-Platte aus PVC-Folie mit Stoff bezogen.



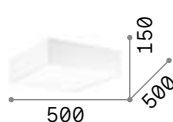
1,710 Kg / 0,0968 m<sup>3</sup>  
E27 max 4 x 60W

€ 250

152912 Weiß



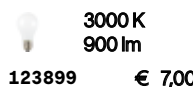
123899 € 7,00



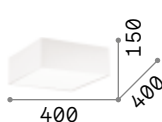
1,480 Kg / 0,0700 m<sup>3</sup>  
E27 max 4 x 60W

€ 200

152899 Weiß



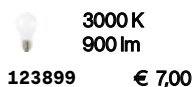
123899 € 7,00



1,110 Kg / 0,0444 m<sup>3</sup>  
E27 max 4 x 52W

€ 155

152875 Weiß



123899 € 7,00


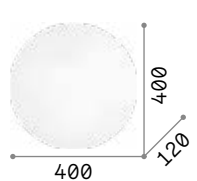

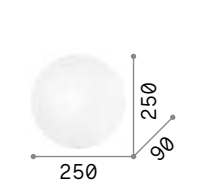








# Simply

Lichtverteiler aus weißem sandgestrahltem Glas.  
Glashaltekammern aus Metall chrom mit Feder-Blockiersystem.


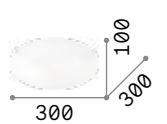




			
500 500 125	400 400 120	300 300 120	250 250 90
■ □ ⊕ ⚡ IP20	■ □ ⊕ ⚡ IP20	■ □ ⊕ ⚡ IP20	■ □ ⊕ ⚡ IP20
<b>3,190 Kg / 0,0511 m<sup>3</sup></b> <b>E27 max 4 x 60W</b>	<b>1,670 Kg / 0,0284 m<sup>3</sup></b> <b>E27 max 3 x 60W</b>	<b>1,010 Kg / 0,0107 m<sup>3</sup></b> <b>E27 max 2 x 60W</b>	<b>0,670 Kg / 0,0060 m<sup>3</sup></b> <b>E27 max 1 x 60W</b>
<b>€ 85</b>	<b>€ 54</b>	<b>€ 37</b>	<b>€ 28</b>
<b>007991</b> Weiß	<b>007984</b> Weiß	<b>007977</b> Weiß	<b>007960</b> Weiß
 <b>3000 K</b> <b>340 lm</b>	 <b>3000 K</b> <b>340 lm</b>	 <b>3000 K</b> <b>340 lm</b>	 <b>3000 K</b> <b>340 lm</b>
<b>101286</b> € 3,00	<b>101286</b> € 3,00	<b>101286</b> € 3,00	<b>101286</b> € 3,00

# Lana

Lichtverteiler aus transparentem Glas mit serigraphiertem Dekor innen, Sandstrahlung außen.  
Glashaltekammern aus Metall chrom.



	
400 400 105	300 300 100
■ □ ⊕ ⚡ IP20	■ □ ⊕ ⚡ IP20
<b>1,500 Kg / 0,0279 m<sup>3</sup></b> <b>E27 max 3 x 60W</b>	<b>0,800 Kg / 0,0168 m<sup>3</sup></b> <b>E27 max 2 x 60W</b>
<b>€ 68</b>	<b>€ 46</b>
<b>068145</b> Weiß	<b>068138</b> Weiß
 <b>3000 K</b> <b>340 lm</b>	 <b>3000 K</b> <b>340 lm</b>
<b>101286</b> € 3,00	<b>101286</b> € 3,00



P. 150





# Shell


Lichtverteiler aus transparentem Glas aus Platte, innen mit Splitt verarbeitet. Glashalterung mit Detail aus Metall. Transparent mit Chromdetail oder amber mit Messing-Detail erhältlich.



008622



140193



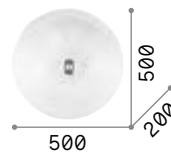
8,850 Kg / 0,0943 m<sup>3</sup>  
E27 max 6 x 60W

€ 290

008622 Trasparen.  
140193 Amber

3000 K  
430 lm

101279 € 3,00




6,150 Kg / 0,0647 m<sup>3</sup>  
E27 max 4 x 60W

€ 210

008615 Trasparen.  
140186 Amber

3000 K  
430 lm

101279 € 3,00



3,940 Kg / 0,0381 m<sup>3</sup>  
E27 max 3 x 60W

€ 140

008608 Trasparen.  
140179 Amber

3000 K  
430 lm

101279 € 3,00



# Gemma

Basis aus Plastik in verschiedenen Ausführungen. Lichtverteiler in Polycarbonat weiß matt. Schnellbefestigungssystem.



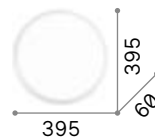
Lichtquelle LED 3000 K, 20.000 St. Lebensdauer.



252612



252629

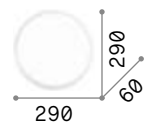


■ ■ □ IP20

0,760 Kg / 0,0275 m<sup>3</sup>  
LED 24W / 2880 lm

€ 40

252612 ■ Weiß  
252629 ■ Schwarz



■ ■ □ IP20

0,430 Kg / 0,0164 m<sup>3</sup>  
LED 12W / 1440 lm

€ 30

252599 ■ Weiß  
252605 ■ Schwarz





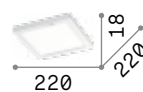
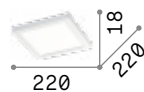
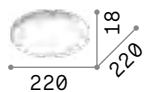
# Aura <sup>new</sup>

Rahmen und Diffusor aus mattem Kunststoff. Leuchte für An- oder Einbau. Erhältlich mit Dämmerungs- und Bewegungssensor. Ausführungen: weiß oder schwarz.

**LED** Lichtquelle LED 3000/4000 K, 30.000 St. Lebensdauer.

**Leuchten mit Bewegungsmelder PIR (Passive InfraRED) und Dämmerungs.**

**P. 696**



0,350 Kg / 0,0018 m<sup>3</sup>  
LED 20W / 1950/2000 lm

0,350 Kg / 0,0018 m<sup>3</sup>  
LED 20W / 1950/2000 lm

0,400 Kg / 0,0018 m<sup>3</sup>  
LED 20W / 1950/2000 lm

0,400 Kg / 0,0018 m<sup>3</sup>  
LED 20W / 1950/2000 lm

€ 50

€ 60

€ 58

€ 66

290799 3000K

new 290805 3000K

new 290836 3000K

new 290843 3000K

new

306346 4000K

new 306353 4000K

new 306384 4000K

new 306391 4000K

new

290775 3000K

new 290782 3000K

new 290812 3000K

new 290829 3000K

new

306360 4000K

new 306377 4000K

new 306407 4000K

new 306414 4000K


new



# Look

Sockel aus Aluminium gedreht. Lichtverteiler zylindrisch aus Metall weiss oder schwarz matt pulverlackiert oder in messing satiniert.

**LED** Leuchtmittel LED GU10 7W 3000 K inklusive. Art.-Nr. **123943**



**3,070 Kg / 0,0061 m³**  
GU10 max 1x28W

€ 86

259260 ■ Weiß  
259277 ■ Schwarz

3000 K  
610 lm

123943 € 4,50



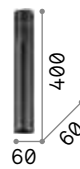
**1,380 Kg / 0,0037 m³**  
GU10 max 1x28W

€ 68

233352 ■ Weiß  
233321 ■ Schwarz

3000 K  
610 lm

123943 € 4,50



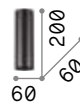
**0,740 Kg / 0,0025 m³**  
GU10 max 1x28W

€ 56

233215 ■ Weiß  
233192 ■ Schwarz

3000 K  
610 lm

123943 € 4,50



**0,400 Kg / 0,0013 m³**  
GU10 max 1x28W

€ 46

233079 ■ Weiß  
233062 ■ Schwarz  
285214 ■ Messing

3000 K  
610 lm

123943 € 4,50



P. 074 P. 371 P. 641



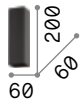

















# Sky

Lichtkörper aus Metall pulverlackiert, in weiß oder schwarz. Befestigungshalterung ohne sichtbare Schrauben.

**LED** Leuchtmittel LED GU10 7W 3000 K inklusive. Art.-Nr. **123943**

   
 P. 077 P. 370

		
60	60	60
 IP20 	 IP20 	 IP20 
1,940 Kg / 0,0047 m <sup>3</sup> GU10 max 1x28W	1,090 Kg / 0,0027 m <sup>3</sup> GU10 max 1x28W	0,600 Kg / 0,0016 m <sup>3</sup> GU10 max 1x28W
€ 105	€ 91	€ 72
234007  Weiß 233970  Schwarz	233833  Weiß 233826  Schwarz	233772  Weiß 233765  Schwarz
 3000 K 610 lm	 3000 K 610 lm	 3000 K 610 lm
123943 € 4,50	123943 € 4,50	123943 € 4,50

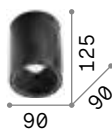




# Nitro

Lichtkörper aus Aluminium weiss oder schwarz matt pulverlackiert. Innen mit Plastikblatt ausgestattet. LED integriert mit Linse.

**LED** Lichtquelle LED 3000 K, 50.000 St. Lebensdauer.

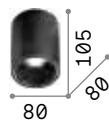


IP20

0,910 Kg / 0,0030 m<sup>3</sup>  
LED 15W / 1350 lm

€ 90

205977 ■ Weiß  
205984 ■ Schwarz



IP20

0,390 Kg / 0,0013 m<sup>3</sup>  
LED 10W / 1100 lm

€ 65

205991 ■ Weiß  
206004 ■ Schwarz

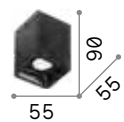


IP20

0,400 Kg / 0,0013 m<sup>3</sup>  
LED 15W / 1350 lm

€ 90

206011 ■ Weiß  
206028 ■ Schwarz



IP20

0,230 Kg / 0,0005 m<sup>3</sup>  
LED 10W / 1100 lm

€ 65

206035 ■ Weiß  
206042 ■ Schwarz



206035

206042



# Mood

Lichtkörper aus Metall mit Viereck- oder Rundschnitt erhältlich. Innen schwarz, außen weiss oder schwarz. Lichtverteiler verstellbar.

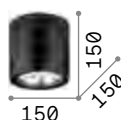
**LED** Leuchtmittel GU10 7W und GU10 10W 3000 K inklusive.



140841



243924



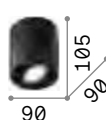
1,210 Kg / 0,0061 m<sup>3</sup>  
GU10 max 1x 50W

€ 97

140872 Weiß  
243450 ■ Schwarz

3000 K  
800 lm

189031 € 15,00



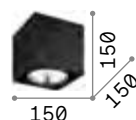
0,400 Kg / 0,0022 m<sup>3</sup>  
GU10 max 1x 28W

€ 64

140841 Weiß  
243924 ■ Schwarz

3000 K  
610 lm

123943 € 4,50



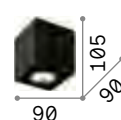
1,420 Kg / 0,0068 m<sup>3</sup>  
GU10 max 1x 50W

€ 97

140933 Weiß  
243931 ■ Schwarz

3000 K  
800 lm

189031 € 15,00



0,460 Kg / 0,0023 m<sup>3</sup>  
GU10 max 1x 28W

€ 64

140902 Weiß  
243948 ■ Schwarz

3000 K  
610 lm

123943 € 4,50



## Dot **new**

Sockel und Leuchtenkörper aus pulverbeschichtetem Aluminium. Transparenter Acryldiffusor in satiniertem Ausführung. Aufbaustrahler. Ausführungen: weiß oder schwarz.

**LED** Lichtquelle LED 3000/4000 K, 30.000 St. Lebensdauer.



299419



299402



IP20

0,600 Kg / 0,0004 m<sup>3</sup>  
LED 4,5W / 350/37 lm

€ 58

299419	■ Weiß	3000K	new
306513	■ Weiß	4000K	new
299402	■ Schwarz	3000K	new
306520	■ Schwarz	4000K	new





# Spike

Leuchtenkörper und Sockel aus gedrehtem Aluminium, pulverbeschichtet oder plattiert. Austauschbare LED-Lichtquelle. Farben: Weiß, Schwarz oder Messing satiniert.

**LED** Leuchtmittel LED GX53 9W 3000 K inklusive. Art.-Nr. **123936**



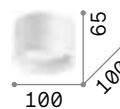
**277417**



**278704**



**285238**



0,240 Kg / 0,0017 m<sup>3</sup>  
GX53 max 1x 15W

€ 80

277417 Weiß  
278704 Schwarz  
285238 Messing

3000 K  
910 lm  
123936 € 6,00

# Oak

Lichtkörper aus Gips oder Zement. Mittleres, einstellbares Leuchtmittelhalterelement aus Metall lackiert.



Artikel zum Streichen und Lackieren geeignet.




■ □ IP20


1,730 Kg / 0,0082 m<sup>3</sup>  
GU10 max 1x 35W

€ 76

150420 Weiß  
150437 Zement



108292 € 4,50

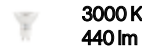


■ □ IP20

2,210 Kg / 0,0078 m<sup>3</sup>  
GU10 max 1x 35W

€ 76


150468 Weiß  
150475 Zement



108292 € 4,50



P. 076



# Tower

Befestigungshalterung aus Plastikmaterial mit Bajonettsystem. Lichtkörper vollkommen aus Gips. GU10 Leuchtmittel austauschbar.



Artikel zum Streichen und Lackieren geeignet.

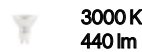


■ □ IP20

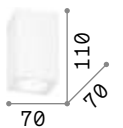
0,430 Kg / 0,0023 m<sup>3</sup>  
GU10 max 1x 35W

€ 39

155869 Weiß



108292 € 4,50

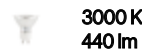


■ □ IP20


0,620 Kg / 0,0023 m<sup>3</sup>  
GU10 max 1x 35W

€ 39

155791 Weiß



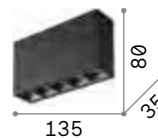
108292 € 4,50





# Lika Surface

Module mit rechteckigem Einbau aus Aluminiumspritzguss schwarz oder weiß lackiert mit Reflektor aus Polycarbonat. Module mit fünf Linsen erhältlich. Speziell entwickelt, um vor Blendungen zu schützen (UGR <16), ist die Produktfamilie für BÜROS und GEWERBEFLÄCHEN besonders geeignet.



0,370 Kg / 0,0011 m<sup>3</sup>  
LED 12,5W / 1200 lm

€ 90

248530 ■ Weiß  
244884 ■ Schwarz

**LED** Lichtquelle LED 3000,  
50.000 St. Lebensdauer.



P. 704



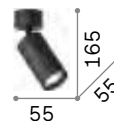


# Dynamite

Gestell aus Metall pulverlackiert oder plattiert und gebürstet.  
Lichtverteiler einstellbar.



Leuchtmittel LED GU10 7W 3000 K  
inklusive. Art.-Nr. **123943**



0,430 Kg / 0,0037 m³  
GU10 max 1x28W

€ 98

231495 ■ Weiß  
231471 ■ Schwarz  
244662 ■ Messing

3000 K  
610 lm

123943 € 4,50

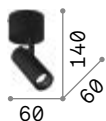


P. 088

# Play

Halterung, Gelenk und einstellbarer Lichtkörper aus Aluminiumspritzguss. Lichtverteiler aus transparentem, geriffeltem Acryl. In Schwarz oder Weiß erhältlich mit hinterer Abdeckung und innerem Frontring schwarz.

**LED** Lichtquelle LED 3000 K, 30.000 St. Lebensdauer.



IP20

0,240 Kg / 0,0010 m<sup>3</sup>  
LED 7W / 520 lm

€ 85

258287 **Weiß**  
268101 **Schwarz**



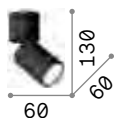
P. 698



# Toby

Gestell aus pulverbeschichtetem Aluminiumdruckguss. Lichtverteiler schwenk- und drehbar. Farben: weiß oder schwarz.

**LED** Leuchtmittel LED GU10 7W 3000 K inklusive. Art.-Nr. **123943**



IP20


0,220 Kg / 0,0008 m<sup>3</sup>  
GU10 max 1x 35W

€ 50

271538 **Weiß**  
271545 **Schwarz**

3000 K  
610 lm

123943 € 4,50





# Petit

Lichtkörper aus Metall plattiert oder matt lackiert. Befestigungshalterung ohne sichtbare Schrauben. In weiß, chrom, messing und schwarz erhältlich.

**LED** Leuchtmittel LED E27 8W Globo D95 3000 K inklusive. Art.-Nr. **101330**

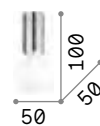


232966

233017

232980

233031



0,790 Kg / 0,0071 m<sup>3</sup>  
E27 max 1x60W

€ 38

232966 ■ Weiß  
233017 ■ Chrom  
232980 ■ Schwarz  
233031 ■ Messing

3000 K  
950 lm  
101330 € 8,00





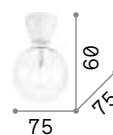
## Winery

Lichtkörper mit Leuchtmittelhalter eingebaut vollkommen aus Keramik weiß oder schwarz glänzend lackiert.



155227

155142



IP20

0,290 Kg / 0,0004 m<sup>3</sup>  
E27 max 1x 60W

€ 24

155227 ■ Weiß  
155142 ■ Schwarz

3000 K  
1120 lm

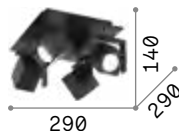
101323 € 7,50



P. 408

# Mouse

Fuß, Gestell und Lichtverteiler aus Metall matt lackiert und Details chrom. Einstellbare Lichtverteiler. Weiss oder schwarz lackiert verfügbar.



■ □ ⊕ IP20

1,900 Kg / 0,0157 m<sup>3</sup>  
GU10 max 4 x 50W

€ 260

073583 Weiß  
156712 Schwarz



108292 € 4,50



P. 404 P. 638



# Spot

Fuß, Gestell und Lichtverteiler aus Metall weiss oder schwarz matt lackiert und Details chrom. Einstellbare Lichtverteiler.

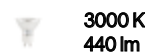


■ □ ⊕ IP20

1,320 Kg / 0,0139 m<sup>3</sup>  
GU10 max 4 x 50W

€ 100

156774 Weiß  
156781 Schwarz



108292 € 4,50



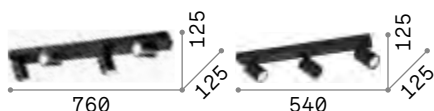
P. 404 P. 638



# Rudy

Gestell aus Aluminiumspritzguss in weiss oder schwarz pulverlackiert. Rotierung und Neigung der Lichtverteiler verstellbar.

**LED** Leuchtmittel LED GU10 7W 3000 K inklusive. Art.-Nr. **123943**



1,230 Kg / 0,0057 m<sup>3</sup>  
GU10 max 4 x 35W

€ 185

229089 **Weiß**  
229072 **Schwarz**

1,080 Kg / 0,0041 m<sup>3</sup>  
GU10 max 3 x 35W

€ 127

229065 **Weiß**  
229058 **Schwarz**

3000 K  
610 lm

123943 € 4,50

3000 K  
610 lm

123943 € 4,50



P. 405



# Oby

Gestell aus Metall weiss matt lackiert, mit Gelenken chrom. Lichtkörper einstellbar mit Lichtverteiler aus Plastikmaterial weiss.

**LED** Lichtquelle LED 3000 K, 20.000 St. Lebensdauer.



1,210 Kg / 0,0058 m<sup>3</sup>  
LED 24W / 2800 lm

€ 260

196718 **Weiß**



0,870 Kg / 0,0038 m<sup>3</sup>  
LED 18W / 2100 lm

€ 185

196701 **Weiß**



P. 406







## König **new**

Baldachin und Gestell aus pulverbeschichtetem Aluminium. Verstellbarer Arm und Lampenhalterung. Externes Kabel mit geflochtener Ummantelung. Farbe: weiß oder schwarz.

**LED** Leuchtmittel LED GU10 10W 3000 K inklusive. Art.-Nr. **189031**




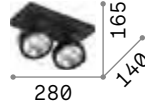







284866



284859



P. 640

		
280	280	150
165	165	175
280	140	125
		
2,100 Kg / 0,0194 m <sup>3</sup>	1,000 Kg / 0,0099 m <sup>3</sup>	0,500 Kg / 0,0067 m <sup>3</sup>
GU10 max 4 x 50W	GU10 max 2 x 50W	GU10 max 1 x 50W
€ 350	€ 175	€ 90
300573 Weiß <b>new</b>	300559 Weiß <b>new</b>	284866 Weiß <b>new</b>
300580 Schwarz <b>new</b>	300566 Schwarz <b>new</b>	284859 Schwarz <b>new</b>
		
3000 K	3000 K	3000 K
800 lm	800 lm	800 lm
189031	189031	189031
€ 15,00	€ 15,00	€ 15,00



# Glim

Halterung vollkommen aus Metall weiss oder schwarz pulverlackiert. Schwenkbarer Lichtverteiler mit austauschbarem Leuchtmittel.

**LED** Leuchtmittel LED GU10 10W 3000 K inklusive. Art.-Nr. **189031**




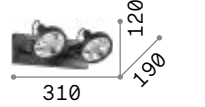
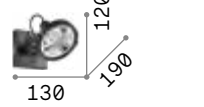






200194



200231



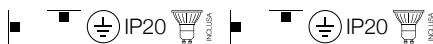
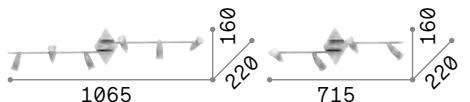
P. 640

		
655	310	130
		
1,270 Kg / 0,0202 m <sup>3</sup> GU10 max 4 x 50W	0,890 Kg / 0,0074 m <sup>3</sup> GU10 max 2 x 50W	0,480 Kg / 0,0034 m <sup>3</sup> GU10 max 1 x 50W
€ 265	€ 145	€ 75
200217 Weiß 200255 Schwarz	200200 Weiß 200248 Schwarz	200194 Weiß 200231 Schwarz
 3000 K 800 lm	 3000 K 800 lm	 3000 K 800 lm
189031 € 15,00	189031 € 15,00	189031 € 15,00

# Alfa

Gestell aus Metall weiß satin, nickel satin oder Messing satin.  
Einstellbarer Lichtkörper mit Stielrotation und Neigungseinstellungsgelenk.

**LED** Leuchtmittel LED GU10 7W 3000 K  
inklusive. Art.-Nr. **123943**



**1,140 Kg / 0,0196 m³**  
GU10 max 6 x 50W

€ 135

122748 **Weiß**  
006338 **Nickel**  
287805 **Messing**

**1,070 Kg / 0,0158 m³**  
GU10 max 4 x 50W

€ 90

122731 **Weiß**  
006321 **Nickel**  
287799 **Messing**

3000 K  
610 lm

123943 € 4,50

3000 K  
610 lm

123943 € 4,50



P. 407



122731

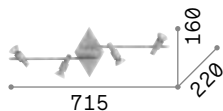
006321

287799

# Slem

Metallgestell, in weiß, chrom, nickel satin oder Messing satin erhältlich. Einstellbarer Lichtkörper mit Stielrotation und Neigungseinstellungsgelenk.

**LED** Leuchtmittel LED GU10 7W 3000 K  
inklusive. Art.-Nr. **123943**



**1,070 Kg / 0,0152 m³**  
GU10 max 4 x 50W

€ 92

142098 **Weiß**  
142067 **Chrom**  
018850 **Nickel**  
287812 **Messing**

3000 K  
610 lm

123943 € 4,50



P. 407



142098

142067

018850

287812





# Maracas

Gestell vollkommen aus Metall  
in weiss oder Messing satin.  
Einstellbare Lichtverteiler aus  
transparentem, geblasenem Glas.

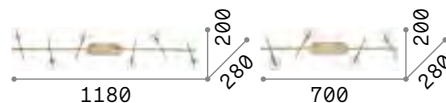
**LED** Leuchtmittel LED G4 2W 3000 K  
inklusive. Art.-Nr. **222257**



200392



200354



1,280 Kg / 0,0242 m<sup>3</sup>  
G4 max 6 x 2W

€ 374

200408   Weiß  
200361   Messing

 3000 K  
160 lm


222257 € 4,50



0,960 Kg / 0,0142 m<sup>3</sup>  
G4 max 4 x 2W

€ 269


200392   Weiß  
200354   Messing

 3000 K  
160 lm

222257 € 4,50

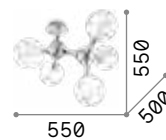


P. 416



# Nodi

Gestell aus Metall chrom oder messing satiniert. Lichtverteiler aus weißem geblasenem Glas, oder geätzt oder transparent und chrom.




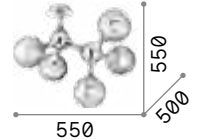
IP20

3,200 Kg / 0,1012 m<sup>3</sup>  
E14 max 5 x 40W

€ 210

073712 ■ Weiß  
241050 ■ Messing

 3000 K  
480 lm  
101200 € 3,00




IP20

3,200 Kg / 0,1012 m<sup>3</sup>  
E14 max 5 x 40W

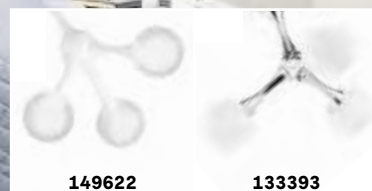
€ 270

200484 ■ Chrom

 3000 K  
480 lm  
101200 € 3,00



P. 171



149622

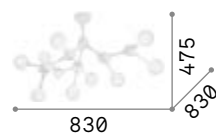
133393

# Nodino

Gestell aus Metall, in chrom ausgeführt oder weiß matt lackiert. Lichtverteiler aus geblasenem und geätzttem Glas weiß.




Leuchtmittel LED G9 3W 3000 K inklusive. Art.-Nr. **209043**



**3,160 Kg / 0,3975 m<sup>3</sup>**  
**G9 max 9 x 15W**

**€ 540**

149622  Weiß  
 133393  Chrom

 **3000 K**  
**370 lm**  
**209043 € 3,90**





# Triumph

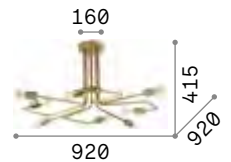
Halterung, Arme und Leuchtmittelhalterabdeckungen aus Metall in schwarz matt oder messing gealtert ausgeführt.



242378



160313




■  IP20

3,270 Kg / 0,0454 m<sup>3</sup>  
E27 max 8 x 60W

€ 570

242378 ■ Schwarz  
160313 ■ Messing

 2200 K  
370 lm

151687 € 5,50



P. 090



P. 416




# Birds

Lackierter Metallrahmen mit dekorativer, satiniertes Messingscheibe. Weiße Lichtverteiler aus geblasenem, säuregeätztem Glas. Farbe: mattschwarz mit satinierten Messingdetails.

**LED** Leuchtmittel LED G9 3W 3000 K inklusive. Art.-Nr. **209043**


-  P. 094
-  P. 413
-  P. 466
-  P. 492



**2,800 Kg / 0,1535 m³**  
**G9 max 5 x 15W**

€ 278

273631 ■ Schwarz

 **3000 K**  
**370 lm**  
**209043 € 3,90**



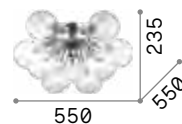


# Dea

Halbkugelgestell und  
Leuchtmittelhalterabdeckungen  
aus Metall chrom. LED-  
Leuchtmittel austauschbar.

**LED**


Leuchtmittel LED E27 2W Globo D125  
trasparente 3000 K inklusive.  
Art.-Nr. **184470**



**3,300 Kg / 0,0777 m<sup>3</sup>**  
**E27 max 10 x 20W**

**€ 340**

**074740** ■ **Chrom**

 **3000 K**  
**1020 lm**

**101347**     **€ 8,50**



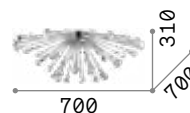


# Pauline

Gestell aus Metall chrom.  
 Dekorelemente aus geblasenem  
 Glas handmodelliert und  
 verchromt.



Leuchtmittel LED G9 3W 3000 K  
 inklusive. Art.-Nr. **209043**



**3,500 Kg / 0,0380 m<sup>3</sup>**  
**G9 max 5 x 40W**

**€ 500**

**111117 Rauchglas**

**3000 K**  
**370 lm**

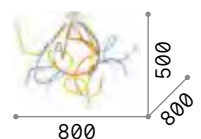
**209043 € 3,90**





# Multiflex

Gestell aus Metall matt lackiert.  
Flexible Arme aus Metall, mit  
Gummi bezogen.




IP20

4,330 Kg / 0,0353 m<sup>3</sup>  
E14 max 8 x 40W

€ 410

159010 ■ ■ ■ ■ ■ Farbig

 3000 K  
420 lm

101217 € 3,00



P. 175



# Octopus

Halterung aus Metall matt. Flexible weiße oder mehrfarbige Arme mit Gummi bezogen. Lichtverteiler aus geblasenem, sandgestrahltem Transparentglas.




Leuchtmittel LED G9 3W 3000 K inklusive. Art.-Nr. **209043**



174921



174976



3,000 Kg / 0,0390 m<sup>3</sup>  
G9 max 6 x 28W

€ 340

174921 ■ Weiß  
174976 ■ Farbig

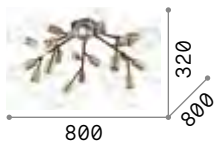
3000 K  
370 lm

209043 € 3,90



# Spark

Gestell aus Metall schwarz matt lackiert mit Leuchtmittelfassungen plattiert.



■ □ IP20

2,730 Kg / 0,0864 m<sup>3</sup>

E27 max 20 x 25W

€ 425

238333 ■ Schwarz


💡 3000 K  
1120 lm



101323

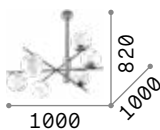
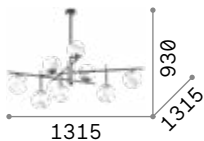
€ 7,50

P. 101



# Gourmet <sup>new</sup>

Baldachin und Rahmen aus matt lackiertem Metall. Diffusoren aus weißem, geblasenem und geätzttem Überfangglas. Ausführungen: schwarz und Messing satiniert.



■ □ IP20

■ □ IP20

5,400 Kg / 0,1765 m<sup>3</sup>

E14 max 9 x 40W

€ 615

289489 ■ Schwarz <sup>new</sup>

3,670 Kg / 0,1017 m<sup>3</sup>

E14 max 6 x 40W

€ 415

289496 ■ Schwarz <sup>new</sup>

💡 3000 K  
420 lm

💡 3000 K  
420 lm

101217

€ 3,00

101217

€ 3,00






# Cosmopolitan

Metallrahmen mit Mattlackierung. Weiße Lichtverteiler aus geblasenem, säuregeätztem Glas. Farben: ganz weiß oder schwarz mit satinierten Messingdetails.

**LED** Leuchtmittel LED G9 3W 3000 K inklusive. Art.-Nr. **209043**



285245



273693




IP20 INCLUSA

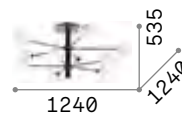
7,600 Kg / 0,1787 m<sup>3</sup>  
G9 max 12 x 15W

€ 700

285252 ■ Weiß  
273709 ■ Schwarz

 3000 K  
370 lm

209043 € 3,90




IP20 INCLUSA

6,500 Kg / 0,1397 m<sup>3</sup>  
G9 max 10 x 15W

€ 600

285245 ■ Weiß  
273693 ■ Schwarz

 3000 K  
370 lm

209043 € 3,90



## Angolo **new**

Pulverbeschichteter oder plattierter Metallrahmen. Diffusoren aus weißem, geblasenem und geätzttem Glas. Ausführungen: schwarz oder satiniertes Messing.


**LED**

Leuchtmittel LED G9 3W 3000 K  
inklusive. Art.-Nr. **209043**



**284286**

**284330**



IP20

1,650 Kg / 0,0377 m<sup>3</sup>  
G9 max 3 x 28W

€ 185

284286 ■ **Schwarz** **new**  
284330 ■ **Messing** **new**

3000 K  
370 lm  
209043 € 3,90



P. 467 P. 496





# Lingotto

Struktur aus Metall lackiert: Fuß schwarz matt und Gestell Messing Satin. Lichtverteiler aus Glas weiß umhüllt, geblasen und geätzt.



■  IP20

5,580 Kg / 0,0540 m<sup>3</sup>  
E14 max 4 x 40W

€ 315

198156 ■ Messing



■  IP20

3,370 Kg / 0,0451 m<sup>3</sup>  
E14 max 2 x 40W

€ 210

198149 ■ Messing




■  IP20


1,810 Kg / 0,0183 m<sup>3</sup>  
E14 max 1 x 40W

€ 125

198132 ■ Messing

 3000 K  
420 lm  
101217 € 3,00

 3000 K  
420 lm  
101217 € 3,00

 3000 K  
420 lm  
101217 € 3,00

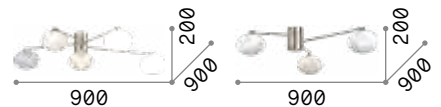


# Hermes new

Baldachin und Rahmen aus galvanisiertem Metall. Diffusoren aus weißem, geblasenem und geätzttem Überfangglas. Ausführung: Messing satiniert.



Leuchtmittel LED G9 3W 3000 K  
inklusive. Art.-Nr. **209043**



**2,500 Kg / 0,0296 m<sup>3</sup>**  
**G9 max 5 x 28W**

**€ 350**

**288277** ■ **Messing** new

**3000 K**  
**370 lm**

**209043 € 3,90**



**1,700 Kg / 0,0252 m<sup>3</sup>**  
**G9 max 3 x 28W**

**€ 250**

**288260** ■ **Messing** new

**3000 K**  
**370 lm**

**209043 € 3,90**



## Ninfea **new**

Sockel aus galvanisiertem oder pulverbeschichtetem Metall. Diffusoren aus geblasenem, weißem, säuregeätztem Glas. Erhältlich in den Ausführungen: weiß oder satiniertes Messing.

**LED** Leuchtmittel LED GX53 9W 3000 K inklusive. Art.-Nr. **123936**



**306957**

**293653**



460



360



**2,550 Kg / 0,0484 m³**  
GX53 max 3 x 15W

€ 250

**1,700 Kg / 0,0302 m³**  
GX53 max 2 x 15W

€ 175

**306964** Weiß **new**

**293660** Messing **new**

**306957** Weiß **new**

**293653** Messing **new**

3000 K  
910 lm

123936

€ 6,00

3000 K  
910 lm

123936

€ 6,00

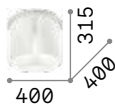


P. 421



# Almond

Gestell aus Metall weiß matt lackiert. Lichtverteiler aus geblasenem Glas weiß, umhüllt und geätzt.



■ IP20

■ IP20

26,390 Kg / 0,3100 m<sup>3</sup>  
E27 max 9 x 60W


7,610 Kg / 0,1048 m<sup>3</sup>  
E27 max 3 x 60W

€ 600


€ 200

159645 Weiß

159638 Weiß



123899 € 7,00



123899 € 7,00



# Daisy

Gestell aus Metall mit Goldblatt. Lichtverteiler aus geblasenem geätzttem Glas weiss mit Relief-Streifen.




■ IP20

12,000 Kg / 0,1711 m<sup>3</sup>  
E27 max 6 x 60W

€ 440

247779 Gold



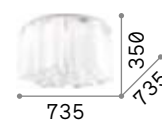
123899 € 7,00





# Compo

Gestell aus verchromtem oder weiß matt lackiertem Metall.  
Lichtverteiler aus geblasenem Glas weiß, umhüllt und geätzt, oder transparent rauchfarbig.




IP20

17,200 Kg / 0,3008 m<sup>3</sup>  
E27 max 10 x 60W

€ 1000

125510 ■ Weiß  
172804 ■ Rauchglas

 3000 K  
910 lm

119571 € 7,00




IP20

9,900 Kg / 0,1918 m<sup>3</sup>  
E27 max 6 x 60W

€ 570

125503 ■ Weiß  
172828 ■ Rauchglas

 3000 K  
910 lm

119571 € 7,00



125503



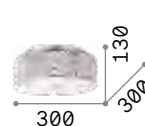
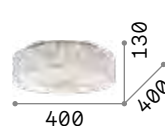
172828



# Roma

Gestell und Details aus Metall chrom. Lichtverteiler mit viereckigen Elementen aus geschliffenem Kristall rundum und unterem Glas sandgestraht.

**LED** Leuchtmittel LED G9 3W 3000 K inklusive. Art.-Nr. **209043**



9,600 Kg / 0,1220 m<sup>3</sup>  
G9 max 12 x 40W

6,800 Kg / 0,0905 m<sup>3</sup>  
G9 max 9 x 40W

4,800 Kg / 0,0588 m<sup>3</sup>  
G9 max 6 x 40W

2,500 Kg / 0,0390 m<sup>3</sup>  
G9 max 4 x 40W

€ 640

€ 560

€ 385

€ 270

087870 Chrom

087863 Chrom

000657 Chrom

093093 Chrom



P. 203 P. 432 P. 482

3000 K  
370 lm

3000 K  
370 lm

3000 K  
370 lm

3000 K  
370 lm

209043 € 3,90

209043 € 3,90

209043 € 3,90

209043 € 3,90





# Pashà

Gestell aus Metall. Lichtverteiler bestehend aus Fäden mit geschliffenen Kristallperlen; unten mit sandgestrahltem Rundglas geschlossen.




164991



165004



P. 205 P. 432




13,000 Kg / 0,1809 m<sup>3</sup>  
E14 max 14 x 40W

€ 1145

164991 Chrom  
165004 Gold

3000 K  
480 lm

101200 € 3,00



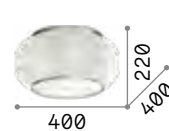
8,800 Kg / 0,1040 m<sup>3</sup>  
E14 max 10 x 40W

€ 980

100746 Chrom  
100791 Gold

3000 K  
480 lm

101200 € 3,00



6,200 Kg / 0,0529 m<sup>3</sup>  
E14 max 6 x 40W

€ 780

100784 Chrom  
100807 Gold

3000 K  
480 lm

101200 € 3,00



# King

Lichtverteiler bestehend aus Chrom- oder Gold-Metallringen mit Kristall-Achtecken.



Leuchtmittel LED G9 3W 3000 K inklusive. Art.-Nr. **209043**




**073255**



**073262**



P. 196



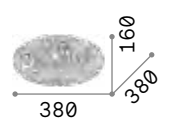
**6,250 Kg / 0,0946 m³**  
G9 max 9 x 40W

€ 665

073255 Chrom  
073262 Gold

3000 K  
370 lm

209043 € 3,90



**3,200 Kg / 0,0487 m³**  
G9 max 5 x 40W

€ 380

075419 Chrom  
073187 Gold

3000 K  
370 lm

209043 € 3,90



**1,750 Kg / 0,0240 m³**  
G9 max 3 x 40W

€ 220

075389 Chrom  
075402 Gold

3000 K  
370 lm


209043 € 3,90



# Admiral

Lichtverteiler bestehend aus untereinander geschweißten Metallringen und darin eingesteckten geschliffenen Kristallelementen.

**LED** Leuchtmittel LED G9 3W 3000 K inklusive. Art.-Nr. **209043**




8,490 Kg / 0,1000 m<sup>3</sup>  
G9 max 10 x 40W

€ 996

Ø80291 Chrom

3000 K  
370 lm

209043 € 3,90




7,050 Kg / 0,0731 m<sup>3</sup>  
G9 max 8 x 40W

€ 778

Ø80352 Chrom

3000 K  
370 lm

209043 € 3,90



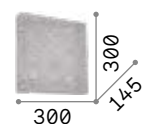
4,580 Kg / 0,0486 m<sup>3</sup>  
G9 max 6 x 40W

€ 500

Ø80345 Chrom

3000 K  
370 lm

209043 € 3,90



3,000 Kg / 0,0318 m<sup>3</sup>  
G9 max 4 x 40W

€ 340

Ø80338 Chrom

3000 K  
370 lm

209043 € 3,90







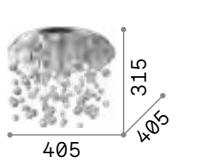
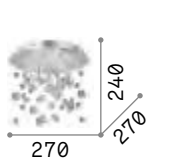








101187


022239

# Neve

Halterung aus Metall.  
 Dekorelemente mit Glaskugeln an  
 Nylonfäden befestigt. Erhältlich  
 mit Halterung chrom und Kugeln  
 transparent, oder mit Halterung  
 weiß matt und weißen und  
 transparenten Kugeln.

**LED** Leuchtmittel LED G9 3W 3000 K  
 inklusive. Art.-Nr. 209043

			
800	630	405	270
			
11,250 Kg / 0,1524 m <sup>3</sup> G9 max 15 x 40W	7,420 Kg / 0,0920 m <sup>3</sup> G9 max 12 x 40W	3,590 Kg / 0,0344 m <sup>3</sup> G9 max 8 x 40W	1,500 Kg / 0,0149 m <sup>3</sup> G9 max 5 x 40W
€ 760	€ 510	€ 305	€ 155
101194 Weiß 030784 Chrom	101187 Weiß 022239 Chrom	101170 Weiß 022222 Chrom	094687 Chrom
 3000 K 370 lm	 3000 K 370 lm	 3000 K 370 lm	 3000 K 370 lm
209043 € 3,90	209043 € 3,90	209043 € 3,90	209043 € 3,90



077802




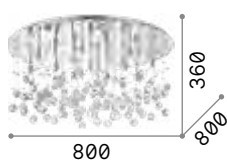
082783

# Moonlight

Halterung aus Metall in chrom oder gold erhältlich. Anhänger mit Achtecken und Kugeln aus abgeschliffenem Kristall.



Leuchtmittel LED G9 3W 3000 K inklusive. Art.-Nr. **209043**



**11,800 Kg / 0,1524 m<sup>3</sup>**  
G9 max 15 x 40W

**6,000 Kg / 0,0933 m<sup>3</sup>**  
G9 max 12 x 40W

**2,900 Kg / 0,0398 m<sup>3</sup>**  
G9 max 8 x 40W

**1,500 Kg / 0,0144 m<sup>3</sup>**  
G9 max 5 x 40W

€ 875

€ 605

€ 338

€ 170

077819 Chrom  
082790 Gold

077802 Chrom  
082783 Gold

077796 Chrom  
080932 Gold

094649 Chrom  
094663 Gold

3000 K  
370 lm

3000 K  
370 lm

3000 K  
370 lm

3000 K  
370 lm

209043 € 3,90

209043 € 3,90

209043 € 3,90

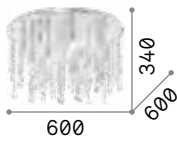
209043 € 3,90



# Royal

Runder Rahmen und Leuchtmittelhalter aus Metall chrom. Hänger mit abgeschliffenem Kristallglas-Elementen, achteckig, viereckig, rechteckig und Endhänger.

**LED** Leuchtmittel LED G9 3W 3000 K inklusive. Art.-Nr. **209043**



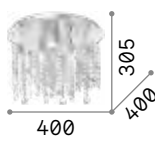
IP20

5,900 Kg / 0,0881 m<sup>3</sup>  
G9 max 12 x 40W

€ 590

053004 Chrom

3000 K  
370 lm  
209043 € 3,90



IP20

2,840 Kg / 0,0379 m<sup>3</sup>  
G9 max 8 x 40W

€ 310

052991 Chrom

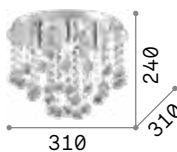
3000 K  
370 lm  
209043 € 3,90



# Bijoux

Rundgestell und Leuchtmittelhalter aus Metall chrom. Dekorelemente mit Achteck-Ketten und Endkugeln aus geschliffenem Kristall.

**LED** Leuchtmittel LED G9 3W 3000 K inklusive. Art.-Nr. **209043**



IP20

2,370 Kg / 0,0181 m<sup>3</sup>  
G9 max 5 x 40W

€ 218

089485 Chrom

3000 K  
370 lm  
209043 € 3,90








# Rain

Gestell aus Metall chrom. Anhänger mit Elementen aus geschliffenem Kristall in verschiedenen Formen und Endtropfen.



■ IP20


3,820 Kg / 0,0225 m<sup>3</sup>  
E14 max 5 x 40W

€ 340

008455 ■ Chrom

3000 K  
470 lm

101224 € 3,00



■ IP20

1,800 Kg / 0,0094 m<sup>3</sup>  
E14 max 3 x 40W

€ 170

008370 ■ Chrom

3000 K  
470 lm

101224 € 3,00



P. 199



P. 482



# Magnolia

Gestell aus Metall goldfarbig.  
 Dekorelemente aus Kristall  
 geschliffen transparent. Im oberen  
 Teil wechseln sich transparente und  
 rauchfarbige Elemente ab.



Leuchtmittel LED G9 3W 3000 K  
 inklusive. Art.-Nr. **209043**



**9,780 Kg / 0,0984 m³**  
**G9 max 7 x 15W**

**€ 620**

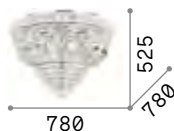
**241296** ■ **Gold**

**3000 K**  
**370 lm**

**209043** **€ 3,90**

# Dubai

Gestell aus Metall chrom oder messing. Dekorlemente mit Perlen, Achtecken und Prismen aus transparentem, geschliffenem Kristall.



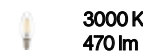
IP20

14,290 Kg / 0,3881 m<sup>3</sup>

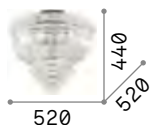
E14 max 24 x 40W

€ 1430

243566 Chrom  
243498 Messing



101224 € 3,00



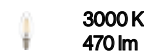
IP20

6,310 Kg / 0,1413 m<sup>3</sup>

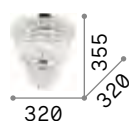
E14 max 6 x 40W

€ 950

207186 Chrom  
201016 Messing



101224 € 3,00



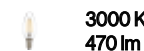
IP20

3,010 Kg / 0,0392 m<sup>3</sup>

E14 max 3 x 40W

€ 475

207162 Chrom  
200996 Messing



101224 € 3,00



P. 208



P. 433



207186



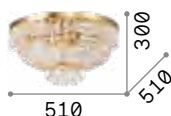
201016

# Caesar

Gestell aus Metall in gold oder chrom. Dekorelemente aus geschliffenem Kristall achteckig mit Endspitzen.



Leuchtmittel LED G9 3W 3000 K inklusive. Art.-Nr. 209043



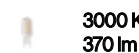
IP20

5,920 Kg / 0,0975 m<sup>3</sup>

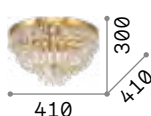
G9 max 6 x 40W

€ 810

093475 Chrom  
114682 Messing



209043 € 3,90



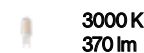
IP20

3,820 Kg / 0,0632 m<sup>3</sup>

G9 max 5 x 40W

€ 655

103792 Chrom  
114675 Messing



209043 € 3,90



P. 209



093475



114682





# Martinez

Gestell aus verchromtem oder goldenem Metall. Dekorelemente mit Achteck-Ketten und Stangen aus geschliffenem Kristall transparent.



166285



213569



IP20

17,500 Kg / 0,0807 m<sup>3</sup>  
E14 max 8 x 40W

€ 770

166285 Chrom  
213569 Gold

3000 K  
470 lm  
101224 € 3,00



P. 201



# Carlton


Gestell aus verchromtem oder goldenem Metall. Dekorelemente mit Achteck-Ketten und Stangen aus geschliffenem Kristall transparent.



168937



213507



IP20


13,840 Kg / 0,1563 m<sup>3</sup>  
E14 max 12 x 40W

€ 725

168937 Chrom  
213507 Gold

3000 K  
470 lm

101224 € 3,00



IP20

10,200 Kg / 0,1066 m<sup>3</sup>  
E14 max 8 x 40W

€ 625

168920 Chrom

3000 K  
470 lm

101224 € 3,00





# Innenräume

## Wandleuchten

### Alphabetisches inhalt

Alfa	407	Equinoxe	417	Mirror-10	389	Riflesso	385
Ali	377	Essence	382	Mirror-20	391	Roma	432
Alma	386	Filo	352	Moris	356	Rudy	405
Barber	406	Fiocco	442	Mouse	404	Santa	441
Bean	396	Firenze	438	Negresco	436	Set Up	424
Birds	413	Fix	356	Newton	418	Sheraton	430
Bonjour	387	Flash	369	Ninfea	421	Shower	419
Book	403	Flash Gesso	369	Nordik	428	Sky	370
Bow	388	Florian	436	Oby	406	Slem	407
Box	357	Focus	392	Opera	434	Smarties	375
Bright	362	Frida	411	Ovalino	372	Soda	373
Calypso	432	Gea	431	Oz	350	Spot	404
Camerino	380	Gim	405	Page	397	Strauss	437
Cantina	418	Gioconda	437	Pan	420	Sunrise	421
Carlton	433	Goose	394	Pash à	432	Swan	434
Carrara	443	Harem	440	Paul	372	Syntesi	353
Chalet	438	Hilton	426	Pegaso	435	Tick	422
Click	361	Holiday	430	Peggy	355	Triplo	376
Clip	359	Hotel	429	Perlage	415	Triumph	416
Corte	435	Igor	412	Peter	439	Tudor	379
Cover	354	Io	393	Piano	400	Virtus	361
Craft	364	Kepler	414	Pipe	398	Winery	408
Cube	360	Komodo	401	Posta	358	Woody	427
Delta	363	Kool	368	Pouche	355	Zig Zag	367
Denis	378	Linus	365	Pretty	381		
Desk	364	Lite	399	Privè	384		
Double	391	Look	371	Probe	402		
Dubai	433	Luxury	428	Puzzle	357		
Dynamo	395	Make Up	385	Radio	409		
Echo	366	Mapa Bianco	374	Read	402		
Eclissi	423	Maracas	416	Reflex	360		
Edison	408	Minimal	410	Retrò	390		

# Delta

Pag 363



new



Oz 350

new



Filo 352



Box 357



Posta 358



Desk 364

new



Craft 364



Look 371



Paul 372



Tudor 379



Camerino 380



Bow 388



Mirror-10 389



Bean 396



Page 397



























































Mouse 404



Spot 404

# Innenräume







































## Inhalt Typen

						
Syntesi 353	Cover 354	Peggy 355	Pouche 355	Fix 356	Moris 356	Puzzle 357
		<small>new</small> 				<small>new</small> 
Clip 359	Cube 360	Reflex 360	Virtus 361	Click 361	Bright 362	Delta 363
		<small>new</small> 				
Linus 365	Echo 366	Zig Zag 367	Kool 368	Flash 369	FlashGesso 369	Sky 370
						
Ovalino 372	Soda 373	MapaBianco 374	Smarties 375	Triplo 376	Ali 377	Denis 378
<small>new</small> 			<small>new</small> 			
Pretty 381	Essence 382	Privè 384	Make Up 385	Riflesso 385	Alma 386	Bonjour 387
						
Retrò 390	Mirror-20 391	Double 391	Focus 392	IO 393	Goose 394	Dynamo 395
		<small>new</small> 	<small>new</small> 			
Pipe 398	Lite 399	Piano 400	Komodo 401	Probe 402	Read 402	Book 403
						
Gim 405	Rudy 405	Oby 406	Barber 406	Alfa 407	Slem 407	Winery 408



# Innenräume

## Inhalt Typen

						
Edison 408	Radio 409	Minimal 410	Frida 411	Igor 412	Birds 413	Kepler 414
						
Maracas 416	Equinoxe 417	Cantina 418	Newton 418	Shower 419	Pan 420	Sunrise 421
						
Eclissi 423	Set Up 424	Hilton 426	Woody 427	Luxury 428	Nordik 428	Hotel 429
						
Gea 431	Calypso 432	Roma 432	Pashà 432	Carlton 433	Dubai 433	Opera 434
						
Corte 435	Negresco 436	Florian 436	Gioconda 437	Strauss 437	Firenze 438	Chalet 438
						
Santa 441	Fiocco 442	Carrara 443				

new



Perlage 415



Triumph 416

new



Ninfea 421



Tick 422



Holiday 430



Sheraton 430



Swan 434



Pegaso 435



Peter 439



Harem 440

# Ninfea

Pag 421



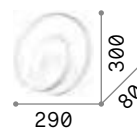




# Oz new

Halterung und Gestell aus Metall pulverlackiert oder plattiert.  
Lichtverteiler aus Opal-Gummi.  
In Weiß, Schwarz oder Messing gebürstet erhältlich. Erhältlich auch in DALI/Push dimmbar.

**LED** Lichtquelle LED 3000 K, 30.000 St. Lebensdauer.



IP20

1,140 Kg / 0,0248 m<sup>3</sup>  
LED 28W / 2500 lm

€ 190 On-Off / 255 Dali

253695	Weiß	On-Off
304489	Weiß	Dali/Push <sup>new</sup>
269399	Schwarz	On-Off
304496	Schwarz	Dali/Push <sup>new</sup>
269405	Messing	On-Off
304502	Messing	Dali/Push <sup>new</sup>



## Filo new

Baldachin, Leuchtenkörper und Bodensockel aus pulverbeschichtetem oder galvanisiertem Metall. Matter PC-Diffusor in satinierter Ausführung. Schwarzes PVC-Trägerkabel. Die Stromversorgung erfolgt über ein schwarzes PVC-Kabel mit Stecker vom Bodensockel aus. Ausführungen: weiß, schwarz oder Messing.

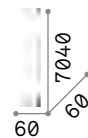


**LED** Lichtquelle LED 3000 K, 20.000 St. Lebensdauer.

**ON OFF** Leuchte mit integriertem Schalter.



P. 078



■ □ IP20

1,200 Kg / 0,0124 m<sup>3</sup>  
LED 15W / 1600 lm

€ 285

301051 ■ Weiß new  
301068 ■ Schwarz new  
301075 ■ Messing new



# Syntesi

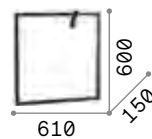
Struktur und Lichtkörper aus pulverbeschichtetem Aluminium. Einstellbarer Lichtverteiler mit gerändelter, transparenter Acrylscheibe. Farbe: weiß oder schwarz.

**LED** Lichtquelle LED 3000 K, 30.000 St. Lebensdauer.



285269

271880



■ □ IP20

1,140 Kg / 0,0696 m<sup>3</sup>  
LED 5W / 350 lm

€ 525

285276 ■ Weiß  
271897 ■ Schwarz



■ □ IP20

0,200 Kg / 0,0047 m<sup>3</sup>  
LED 3W / 350 lm

€ 330

285269 ■ Weiß  
271880 ■ Schwarz

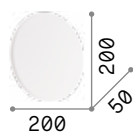




# Cover

Lichtkörper aus weiss oder schwarz pulverlackiertem Aluminium.  
 Lichtverteiler aus Opal-Plastikmaterial. LED integriert, Lichtstrahl mit reflektiertem Licht.

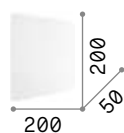
**LED** Lichtquelle LED 3000 K, 30.000 St. Lebensdauer.



0,690 Kg / 0,0028 m<sup>3</sup>  
 LED 11W / 1000 lm

€ 100

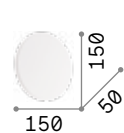
195711 **Weiß**  
 195759 **Schwarz**



0,860 Kg / 0,0028 m<sup>3</sup>  
 LED 11W / 1000 lm

€ 100

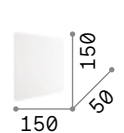
195735 **Weiß**  
 195773 **Schwarz**



0,390 Kg / 0,0018 m<sup>3</sup>  
 LED 9,5W / 830 lm

€ 88

195704 **Weiß**  
 195742 **Schwarz**



0,510 Kg / 0,0018 m<sup>3</sup>  
 LED 9,5W / 830 lm

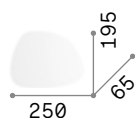
€ 88

195728 **Weiß**  
 195766 **Schwarz**

# Peggy

Halterung und Gestell aus Metall pulverlackiert weiß. Lichtverteiler aus Acryl satin. Indirektes Licht.

**LED** Lichtquelle LED 3000 K, 50.000 St. Lebensdauer.

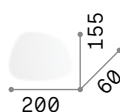


■ IP20

0,710 Kg / 0,0068 m<sup>3</sup>  
LED 16,5W / 1500 Lm

€ 170

257242 Weiß



■ IP20

0,520 Kg / 0,0030 m<sup>3</sup>  
LED 10,5W / 1080 Lm

€ 110

257235 Weiß



# Pouche

Gestell aus Metall pulverlackiert weiß matt. Lichtverteiler aus Acryl transparent satin. Indirektes Licht.

**LED** Lichtquelle LED 3000 K, 20.000 St. Lebensdauer.



■ IP20

1,440 Kg / 0,0067 m<sup>3</sup>  
LED 14W / 1300 Lm

€ 110

259352 Weiß



■ IP20

1,120 Kg / 0,0067 m<sup>3</sup>  
LED 14W / 1300 Lm

€ 110

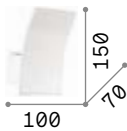
259345 Weiß



# Fix

Halterung aus Metall weiss  
matt lackiert. Lichtverteiler aus  
Aluminium-Platte mit Stärke 6 mm.  
LED integriert.

**LED** Lichtquelle LED 3000 K, 20.000 St.  
Lebensdauer.



■ □ IP20

0,390 Kg / 0,0050 m<sup>3</sup>

LED 5,5W / 440 lm

€ 95


117867 Weiß



# Moris

Halterung aus Metall chrom.  
Lichtverteiler aus geblasenem Glas  
weiß.

**LED** Leuchtmittel LED G9 3W 3000 K  
inklusive. Art.-Nr. **209043**



■ □ IP20

0,520 Kg / 0,0071 m<sup>3</sup>

G9 max 2x 40W

€ 90

034546 Weiß

3000 K  
370 lm

209043 € 3,90

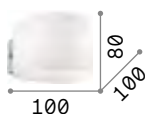




# Puzzle

Halterung aus Metall chrom.  
Lichtverteiler aus weißem  
geblasenem Glas, eingehüllt und  
geätzt.

**LED** Leuchtmittel LED G9 3W 3000 K  
inklusive. Art.-Nr. **209043**

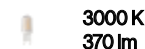


0,520 Kg / 0,0061 m<sup>3</sup>

G9 max 1x 40W

€ 58

035185 Weiß



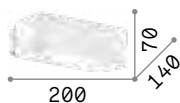
209043 € 3,90



# Box

Halterung aus Metall chrom.  
Lichtverteiler aus geblasenem Glas,  
umhüllt und geätzt. Innen weiß und  
außen farbig.

**LED** Leuchtmittel LED G9 3W 3000 K  
inklusive. Art.-Nr. **209043**



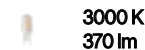
0,660 Kg / 0,0100 m<sup>3</sup>

G9 max 2 x 40W

€ 80

009537 Weiß

009513 Schwarz



209043 € 3,90





051963

009940

## Posta

Lichtkörper aus Aluminium gebürstet oder weiss lackiert erhältlich. Lichtverteiler bestehend aus drei transparenten geschmirgelten Gläsern.












620	500	360
■  IP20	■  IP20	■  IP20
1,560 Kg / 0,0156 m <sup>3</sup> E14 max 4 x 40W	1,270 Kg / 0,0136 m <sup>3</sup> E14 max 3 x 40W	0,950 Kg / 0,0098 m <sup>3</sup> E14 max 2 x 40W
€ 95	€ 87	€ 75
051987 Weiß 009957 Aluminium	051970 Weiß 009933 Aluminium	051963 Weiß 009940 Aluminium
3000 K 480 lm	3000 K 480 lm	3000 K 480 lm
101200 € 3,00	101200 € 3,00	101200 € 3,00



# Clip

Lichtkörper ganz aus Metallfolie, in verschiedenen Farben erhältlich. Kleine Version mit Verteilern aus Pirexglas sandgestraht.

**LED** Leuchtmittel LED G9 3W 3000 K inklusive in Artikel: **049236, 091136, 049229, 091129** und **170923**. Art.-Nr. **209043**

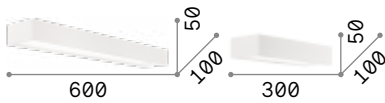
	<b>014166</b>		
	<b>088273</b>		
	<b>031361</b>	<b>1,210 Kg / 0,0161 m³</b> <b>E27 max 2 x 60W</b>	<b>0,730 Kg / 0,0035 m³</b> <b>G9 max 2 x 40W</b>
	<b>088266</b>	<b>€ 107</b>	<b>€ 95</b>
	<b>187365</b>	<b>014166</b> Weiß <b>088273</b> Silber <b>031361</b> Chrom <b>088266</b> Gold <b>187365</b> Corten	<b>049236</b> Weiß <b>091136</b> Silber <b>049229</b> Chrom <b>091129</b> Gold <b>170923</b> Corten
		 <b>3000 K</b> <b>430 lm</b>	 <b>3000 K</b> <b>370 lm</b>
		<b>101279</b> € 3,00	<b>209043</b> € 3,90



# Cube

Lichtkörper/-Verteiler vollkommen aus Aluminiumplatte Stärke 6mm. Pulverlackiert. LED integriert.

**LED** Lichtquelle LED 3000 K, 30.000 St. Lebensdauer.



■ IP20

1,390 Kg / 0,0055 m<sup>3</sup>  
LED 14,5W / 1900 lm

€ 195

161792 Weiß

■ IP20

0,800 Kg / 0,0028 m<sup>3</sup>  
LED 8W / 950 lm

€ 145

161785 Weiß

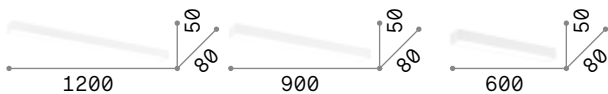


# Reflex <sup>new</sup>

Leuchtenkörper aus pulverbeschichtetem Aluminium. Diffusoren aus satiniertem, opalem Polycarbonat. Lichtemission oben und unten. Ausführungen: weiß.

**LED** Lichtquelle LED 3000 K, 30.000 St. Lebensdauer.

**IP44** Schutzart IP44.



■ IP44

2,000 Kg / 0,0075 m<sup>3</sup>  
LED 30W / 3900 lm

€ 285

277868 Weiß

■ IP44

1,900 Kg / 0,0057 m<sup>3</sup>  
LED 23W / 2900 lm

€ 225

new 277851 Weiß

■ IP44

1,300 Kg / 0,0038 m<sup>3</sup>  
LED 18W / 2200 lm

€ 175

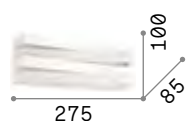
new 277844 Weiß new



# Virtus

Halterung aus Metall pulverlackiert. Lichtverteiler aus Acryl satin. Diffuses Licht, oben, unten und frontal. Farbe: Weiß.

**LED** Lichtquelle LED 3000/4000 K, 15.000 St. Lebensdauer.



IP20

0,980 Kg / 0,0035 m<sup>3</sup>

LED 13W / 800/850 Lm

€ 115

267760 Weiß 3000K

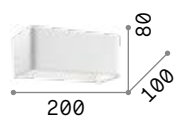
255989 Weiß 4000K



# Click

Lichtkörper ganz aus Aluminium weiss pulverlackbeschichtet. Die innere Struktur reflektiert den Lichtstrahl oben und unten.

**LED** Lichtquelle LED 3000 K, 20.000 St. Lebensdauer.



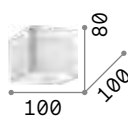
IP20

0,600 Kg / 0,0040 m<sup>3</sup>

LED 10,5W / 1050 lm

€ 84

017518 Weiß



IP20

0,400 Kg / 0,0019 m<sup>3</sup>

LED 5,5W / 500 lm

€ 62

051444 Weiß






# Bright

Lichtkörper vollkommen aus Aluminium weiss lackiert. Lichtstrahl nach oben und unten.

**LED** Lichtquelle LED 3000 K, 30.000 St. Lebensdauer.

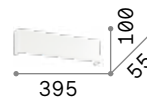


■ □ IP20

1,660 Kg / 0,0101 m<sup>3</sup>  
LED 23W / 1650 lm

€ 215

131962 Weiß

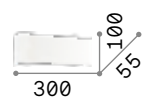


■ □ IP20

1,120 Kg / 0,0064 m<sup>3</sup>  
LED 15,5W / 1100 lm

€ 160

134789 Weiß



■ □ IP20

0,930 Kg / 0,0051 m<sup>3</sup>  
LED 11W / 820 lm

€ 125

134796 Weiß

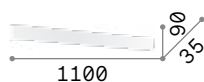




## Delta **new**

Leuchtenkörper aus pulverbeschichtetem Aluminium. Opal-glänzende Polycarbonat-Diffusoren. Lichtemission oben und unten. Ausführungen: weiß oder schwarz.

**LED** Lichtquelle LED 3000/4000 K, 50.000 St. Lebensdauer.



■ IP20

**2,400 Kg / 0,0104 m<sup>3</sup>**  
**LED 37W / 4550/4800 lm**

€ 230

287607 **Weiß** 3000K **new**  
307053 **Weiß** 4000K **new**  
287591 **Schwarz** 3000K **new**  
307060 **Schwarz** 4000K **new**

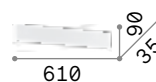


■ IP20

**0,900 Kg / 0,0079 m<sup>3</sup>**  
**LED 30W / 3600/3800 lm**

€ 200

287621 **Weiß** 3000K **new**  
307039 **Weiß** 4000K **new**  
287614 **Schwarz** 3000K **new**  
307046 **Schwarz** 4000K **new**



■ IP20

**0,950 Kg / 0,0059 m<sup>3</sup>**  
**LED 19,5W / 2050/2150 lm**

€ 140

287645 **Weiß** 3000K **new**  
307015 **Weiß** 4000K **new**  
287638 **Schwarz** 3000K **new**  
307022 **Schwarz** 4000K **new**



287645



287638

# Desk

Lichtkörper aus Aluminium in weiß oder schwarz pulverlackiert. Lichtverteiler aus Acryl satin. Lichtstrahl nach oben und unten.

**LED** Lichtquelle LED 3000 K, 30.000 St. Lebensdauer.



■ IP20

0,640 Kg / 0,0045 m<sup>3</sup>  
LED 12,5W / 740 lm

€ 145

138251 Weiß  
173252 Schwarz



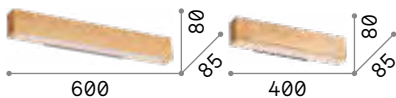
P. 082



# Craft <sup>new</sup>

Mattschwarz lackierter Metallsockel. Leuchtenkörper aus Naturholz. Diffusor aus satiniertem, mattem Polycarbonat. Lichtstrahl nach unten.

**LED** Lichtquelle LED 3000 K, 20.000 St. Lebensdauer.



■ IP20

1,000 Kg / 0,0083 m<sup>3</sup>  
LED 20W / 1900 lm

€ 210

284491 Holz

■ IP20

0,800 Kg / 0,0057 m<sup>3</sup>  
LED 13W / 1100 lm

€ 145


<sup>new</sup> 284477 Holz <sup>new</sup>




P. 083



P. 502





# Linus

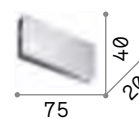
Linearleuchte aus Aluminium mit direktem und indirektem Licht für Wandmontage. Die Leuchte ist modular, kann als Einzelleuchte oder kontinuierliche Lichtlinie gestaltet werden. In Weiß oder Schwarz erhältlich. LED integriert; Binning initial  $\leq 3$ -Step MacAdam; Farbtemperatur 3000 K und 4000 K; CRI  $\geq 80$ . Dimmbarer Treiber 1-10V integriert.

**LED** Lichtquelle LED 3000/4000 K, 50.000 St. Lebensdauer.

**+** Leuchte mit Dimmer.



P. 572



1,250 Kg / 0,0158 m<sup>3</sup>  
LED 32W / 3450/3600 lm

€ 210

233840	Weiß	3000K
268095	Weiß	4000K
242019	Schwarz	3000K
268071	Schwarz	4000K

Connector  
Nicht inklusive  
Optionals

€ 6

233666





273914

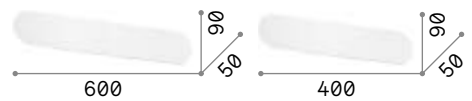
285283

285290

# Echo

Sockel und Lichtverteiler komplett aus pulverbeschichtetem oder plattiertem Aluminium gefertigt. Indirekte Lichtemission. Farben: weiß, schwarz, messing satiniert.

**LED** Lichtquelle LED 3000 K, 50.000 St. Lebensdauer.



■ IP20

0,930 Kg / 0,0051 m<sup>3</sup>  
LED 30W / 3850 lm

€ 160

273945 Weiß  
285306 Schwarz  
285313 Messing

■ IP20

0,640 Kg / 0,0032 m<sup>3</sup>  
LED 20W / 2250 lm

€ 140

273914 Weiß  
285283 Schwarz  
285290 Messing



# Zig Zag

Lichtkörper / Verteiler aus Aluminiumplatte Stärke 6mm. Erhältlich in den folgenden Ausführungen: pulverlackiert in weiße oder schwarze, Messing- oder Kupferbeschichtung. Integrierte LED-Lichtquelle.

**LED** Lichtquelle LED 3000/4000 K, 50.000 St. Lebensdauer.




■ IP20

1,040 Kg / 0,0053 m<sup>3</sup>  
LED 30W / 4100/4300 lm

€ 135

277219	Weiß	3000K
277257	Weiß	4000K
307183	Chrom	3000K <i>new</i>
277226	Schwarz	3000K
287072	Messing	3000K
307190	Kupfer	3000K <i>new</i>

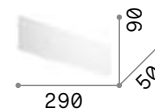


■ IP20

0,590 Kg / 0,0029 m<sup>3</sup>  
LED 23W / 2900/3050 lm

€ 103

179308	Weiß	3000K
277240	Weiß	4000K
282152	Chrom	3000K <i>new</i>
179322	Schwarz	3000K
282138	Messing	3000K
282176	Kupfer	3000K <i>new</i>



■ IP20

0,450 Kg / 0,0020 m<sup>3</sup>  
LED 12,5W / 1450/1550 lm

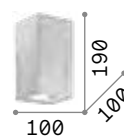
€ 90

179292	Weiß	3000K
277233	Weiß	4000K
282145	Chrom	3000K <i>new</i>
179315	Schwarz	3000K
282121	Messing	3000K
282169	Kupfer	3000K <i>new</i>



# Kool

Lichtkörper aus echtem Zement.  
 Metallhalterung verdeckt.  
 Lichtstrahl nach oben und unten.



■ □ IP20

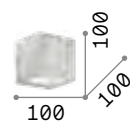
1,260 Kg / 0,0060 m<sup>3</sup>  
 GU10 max 2 x 15W

€ 98

141275 ■ Zement

3000 K  
 440 lm

108292 € 4,50



■ □ IP20

0,700 Kg / 0,0036 m<sup>3</sup>  
 G9 max 1 x 15W

€ 66

141268 ■ Zement

3000 K  
 370 lm

209043 € 3,90



# Flash

Lichtkörper aus Metall weiß matt lackiert erhältlich. Lichtstrahl nach oben und unten.

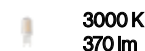
**LED** Leuchtmittel LED G9 3W 3000 K inklusive. Art.-Nr. **209043**



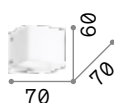
0,360 Kg / 0,0012 m<sup>3</sup>  
G9 max 2 x 40W

€ 62

095288 Weiß



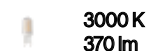
209043 € 3,90



0,200 Kg / 0,0005 m<sup>3</sup>  
G9 max 1 x 40W

€ 34

095264 Weiß




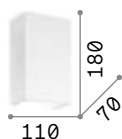
209043 € 3,90



# Flash Gesso

Halterung aus Metall lackiert. Lichtkörper vollkommen aus Gips. Lichtstrahl nach oben und unten.

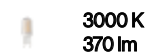
 Artikel zum Streichen und Lackieren geeignet.



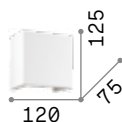
0,710 Kg / 0,0049 m<sup>3</sup>  
G9 max 1 x 40W

€ 51

214689 Weiß



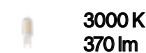
209043 € 3,90



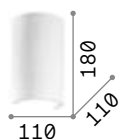
0,770 Kg / 0,0024 m<sup>3</sup>  
G9 max 1 x 40W

€ 49

214672 Weiß



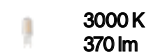
209043 € 3,90




0,950 Kg / 0,0034 m<sup>3</sup>  
G9 max 1 x 40W

€ 45

214696 Weiß



209043 € 3,90






# Sky

Halterung und Lichtverteiler aus Metall plattiert oder matt lackiert oder mit Goldblatt oder Silberblatt dekoriert.

**LED** Leuchtmittel LED GU10 7W 3000 K inklusive. Art.-Nr. **123943**



**126883**   **136905**   **136882**   **126890**   **136899**



**0,940 Kg / 0,0049 m<sup>3</sup>**  
**GU10 max 2x28W**

**€ 116**

- 126883**    Weiß
- 136905**    Chrom
- 136882**    Silber
- 126890**    Schwarz
- 136899**    Gold

**3000 K**  
**610 lm**

**123943**   **€ 4,50**

**P. 077**   **P. 299**




## Look

Lichtkörper aus Metall Kupfer, brüniert, chrom, weiß matt oder schwarz matt lackiert.



Leuchtmittel LED GU10 7W 3000 K  
inklusive. Art.-Nr. **123943**



096018

094182

095998

164847

164823



0,500 Kg / 0,0028 m<sup>3</sup>  
GU10 max 2x 28W

€ 80

096018 Weiß  
094182 Chrom  
095998 Schwarz  
164847 Kupfer  
164823 Brüniert

3000 K  
610 lm

123943 € 4,50



P. 074



P. 298



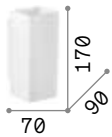
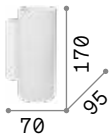
P. 641



# Paul

Halterung aus Metall matt lackiert.  
Lichtverteiler aus Glas geblasen,  
umhüllt und geätzt. In weiß  
erhältlich.

**LED** Leuchtmittel LED G9 3W 3000 K  
inklusive. Art.-Nr. **209043**



0,560 Kg / 0,0064 m<sup>3</sup>  
G9 max 2 x 40W

0,540 Kg / 0,0056 m<sup>3</sup>  
G9 max 2 x 40W

€ 65

€ 65

060620 Weiß

231129 Weiß



3000 K  
370 lm



3000 K  
370 lm

209043

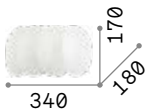
€ 3,90

209043

€ 3,90

# Ovalino

Lichtverteiler bestehend aus  
runden Elementen in gekurvter und  
geätzter Glasplatte.



1,800 Kg / 0,0563 m<sup>3</sup>  
E27 max 2 x 60W

€ 125

038025 Weiß



3000 K  
340 lm



3000 K  
340 lm

101286

€ 3,00

P. 172

P. 286



# Soda

Lichtkörper aus Gips weiß. Fuß aus Metall weiß lackiert. Unterer Lichtverteiler aus Glas transparent satin. Lichtstrahl nach oben und unten.



Artikel zum Streichen und Lackieren geeignet.

510	300
2,630 Kg / 0,0154 m <sup>3</sup>	1,100 Kg / 0,0068 m <sup>3</sup>
E14 max 2x 40W	E14 max 1x 40W
€ 100	€ 65
105727  Weiß	105710  Weiß
3000 K 420 lm	3000 K 420 lm
101217 € 3,00	101217 € 3,00

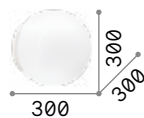


# Mapa Bianco

Halterung aus Metall weiß.  
Kugellichtverteiler aus weißem  
geblasenem und geätztem Glas.

**LED**

Leuchtmittel LED G9 3W 3000 K  
inklusive in Artikel **059808**.  
Art.-Nr. **209043**

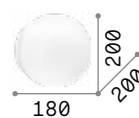


IP20

1,660 Kg / 0,0647 m<sup>3</sup>  
E27 max 1x 60W

€ 88

059822 Weiß

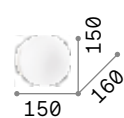


IP20

0,900 Kg / 0,0259 m<sup>3</sup>  
E27 max 1x 60W

€ 50

059815 Weiß



IP20

0,380 Kg / 0,0115 m<sup>3</sup>  
G9 max 1x 15W

€ 44

059808 Weiß



P. 162



P. 284



P. 461



3000 K  
430 lm

101279

€ 3,00



3000 K  
430 lm

101279

€ 3,00



3000 K  
370 lm

209043

€ 3,90



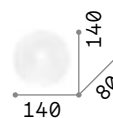


## Smarties

Halterung aus Metall. Lichtverteiler aus weißem geblasenem und geätzttem Glas mit schraubenloser Befestigung.



Leuchtmittel LED G9 3W 3000 K  
inklusive. Art.-Nr. **209043**



0,440 Kg / 0,0079 m<sup>3</sup>  
G9 max 1x 15W

€ 46

014814 Weiß



P. 152 P. 283 P. 460

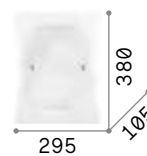
3000 K  
370 lm

209043 € 3,90



# Triplo

Lichtverteiler mit dreifachem Glas.  
 Ein transparentes Glas als Base,  
 zwei geätzte geschmirgelte und  
 gekurvte Gläser. Oben Glashalte-  
 Elemente aus Metall chrom.




■  IP20


2,170 Kg / 0,0283 m<sup>3</sup>  
 E27 max 2 x 60W

€ 70

026480 Weiß

 3000 K  
 340 lm

101286 € 3,00




■  IP20

1,260 Kg / 0,0141 m<sup>3</sup>  
 E27 max 1 x 60W

€ 48

026473 Weiß

 3000 K  
 340 lm

101286 € 3,00



# Ali

Lichtverteiler aus weißem geätztem Glas, aus drei Elementen bestehend: zwei seitliche und ein Frontelement. Verchromte Glashalte-Schrauben.



IP20

1,410 Kg / 0,0204 m<sup>3</sup>  
E27 max 2x 60W

€ 57

026558 Weiß

3000 K  
340 lm

101286 € 3,00





# Denis

Lichtverteiler mit dreifachem Glas.  
Zwei seitliche Gläser transparent geätzt und ein Frontglas mit weißem serigraphiertem Dekor in der Mitte.


**LED** Leuchtmittel LED R7s 13W 118 mm  
3000 K inklusive. Art.-Nr. **189093**

460	350
1,070 Kg / 0,0169 m <sup>3</sup> R7s max 1x 100W	0,820 Kg / 0,0132 m <sup>3</sup> R7s max 1x 100W
€ 72	€ 61
005454 Weiß	005294 Weiß
3000 K 760 lm	3000 K 760 lm
189093 € 18,50	189093 € 18,50



## Tudor

Halterung aus Metall chrom.  
Lichtverteiler bestehend aus  
Rahmen in Transparent-Glas  
geschliffen und Halbrohr  
aus Pyrexglas in der Mitte  
sandgestrahlt.




■  IP20

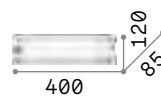
1,900 Kg / 0,0214 m<sup>3</sup>  
E14 max 4 x 40W

€ 100

051864  Trasparen.

 3000 K  
420 lm

101217 € 3,00




■  IP20

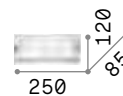
1,130 Kg / 0,0088 m<sup>3</sup>  
E14 max 2 x 40W

€ 70

051857  Trasparen.

 3000 K  
420 lm

101217 € 3,00




■  IP20

0,700 Kg / 0,0077 m<sup>3</sup>  
E14 max 1 x 40W

€ 50

051840  Trasparen.

 3000 K  
420 lm

101217 € 3,00



# Camerino

Halterung aus Aluminium.  
 Lichtverteiler aus weißem  
 geblasenem und geätzttem Glas.  
 Endkappen aus transparentem  
 Acrylmaterial.

650	520	370
1,170 Kg / 0,0157 m³	0,960 Kg / 0,0123 m³	0,780 Kg / 0,0097 m³
E14 max 4 x 40W	E14 max 3 x 40W	E14 max 2 x 40W
€ 98	€ 88	€ 78
027104 Weiß	027098 Weiß	027081 Weiß
3000 K 420 lm	3000 K 420 lm	3000 K 420 lm
101217 € 3,00	101217 € 3,00	101217 € 3,00





## Pretty <sup>new</sup>

Sockel und seitliche Elemente aus pulverbeschichtetem Aluminium. Glänzender zylindrischer Diffusor aus opalfarbenem Polycarbonat. Verfügbare Ausführung: weiß.

**LED** Lichtquelle LED 3000 K, 50.000 St. Lebensdauer.

**IP54** Schutzart IP54.

1070	807	605
■  IP54	■  IP54	■  IP54
1,250 Kg / 0,0169 m <sup>3</sup> LED 24W / 2750 lm	1,120 Kg / 0,0137 m <sup>3</sup> LED 17W / 2200 lm	0,960 Kg / 0,0105 m <sup>3</sup> LED 11,5W / 1250 lm
€ 185	€ 155	€ 125
287768 <b>Weiß</b> <span style="color: red;">new</span>	287775 <b>Weiß</b> <span style="color: red;">new</span>	287782 <b>Weiß</b> <span style="color: red;">new</span>



# Essence

Sockel und Leuchtenkörper aus pulverbeschichtetem Aluminium. Opaler Acryl-Lichtverteiler. Indirekte Lichtemission. Farben: weiß oder schwarz.

**LED** Lichtquelle LED 3000 K, 30.000 St. Lebensdauer.



285115



285108

<b>1,200 Kg / 0,0346 m<sup>3</sup></b> <b>LED 20W / 2650 lm</b>	<b>0,800 Kg / 0,0205 m<sup>3</sup></b> <b>LED 11W / 1650 lm</b>
<b>€ 240</b>	<b>€ 182</b>
265575  Weiß 285108  Schwarz	285115  Weiß 265643  Schwarz







## Privè

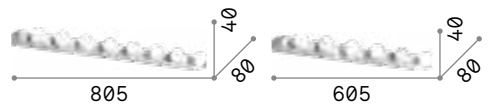
Lichtkörper ganz aus Metall chrom in verschiedenen Farben. Die Absenz eines Lichtverteilers erlaubt, viele Typen Leuchtmittel mit Fassung E14 zu montieren.

159423

045627

159508

179681



■ IP20

1,420 Kg / 0,0143 m<sup>3</sup>  
E14 max 8 x 40W

€ 128

159522 Weiß  
045634 Chrom

3000 K  
420 lm

101217 € 3,00

■ IP20

1,100 Kg / 0,0095 m<sup>3</sup>  
E14 max 6 x 40W

€ 100

159423 Weiß  
045627 Chrom  
159508 Schwarz  
179681 Messing

3000 K  
420 lm

101217 € 3,00

# Make Up new

Sockel und Leuchtenkörper aus pulverbeschichtetem Aluminium. Diffusor aus satiniertem, transparentem Acryl. Lichtaustritt nach unten. Verfügbare Ausführung: weiß.

**LED** Lichtquelle LED 3000 K, 50.000 St. Lebensdauer.

**IP54** Schutzart IP54.

■  IP54	■  IP54	■  IP54
<b>1,400 Kg / 0,0111 m<sup>3</sup></b> <b>LED 27W / 3400 lm</b>	<b>1,200 Kg / 0,0075 m<sup>3</sup></b> <b>LED 18W / 2300 lm</b>	<b>1,000 Kg / 0,0058 m<sup>3</sup></b> <b>LED 12W / 1250 lm</b>
<b>€ 250</b>	<b>€ 185</b>	<b>€ 150</b>
<b>287676</b> <b>Weiß</b> <small>new</small>	<b>287669</b> <b>Weiß</b> <small>new</small>	<b>287652</b> <b>Weiß</b> <small>new</small>



# Riflesso

Gestell aus Metall in chrom ausgeführt oder weiß matt lackiert. Lichtverteiler aus Acrylmaterial transparent satin.

**LED** Lichtquelle LED 3000 K, 30.000 St. Lebensdauer.

**IP44** Schutzart IP44.

■  IP44	■  IP44
<b>0,750 Kg / 0,0192 m<sup>3</sup></b> <b>LED 18W / 1350 lm</b>	<b>0,600 Kg / 0,0143 m<sup>3</sup></b> <b>LED 11W / 900 lm</b>
<b>€ 190</b>	<b>€ 155</b>
<b>142289</b> <b>Weiß</b> <b>142265</b> <b>Chrom</b>	<b>142296</b> <b>Weiß</b> <b>142272</b> <b>Chrom</b>



142296

142272



# Alma

Lichtkörper aus Metall Messing satin, chrom oder weiss pulverlackiert. Lichtverteiler aus Plastikmaterial opalfarbig.

**LED**

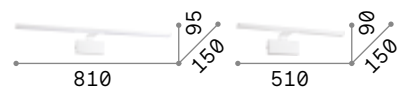
Lichtquelle LED 3000 K, 30.000 St. Lebensdauer.



224985

224930

224954



■ □ IP20

0,660 Kg / 0,0264 m<sup>3</sup>  
LED 18W / 2250 lm

€ 165

225029 □ Weiß  
224992 ■ Chrom  
225005 ■ Messing

■ □ IP20

0,650 Kg / 0,0162 m<sup>3</sup>  
LED 12,5W / 1450 lm

€ 125

224985 □ Weiß  
224930 ■ Chrom  
224954 ■ Messing

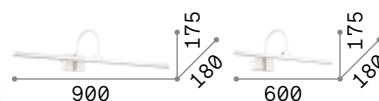




# Bonjour

Halterung aus Metall oder weiss.  
Verstellbarer Lichtverteiler aus  
Plastikmaterial. LED integriert.

**LED** Lichtquelle LED 3000 K, 20.000 St.  
Lebensdauer.



<input type="checkbox"/> IP20	<input type="checkbox"/> IP20
<b>0,530 Kg / 0,0407 m<sup>3</sup></b> <b>LED 13W / 1250 lm</b>	<b>0,480 Kg / 0,0265 m<sup>3</sup></b> <b>LED 9,5W / 950 lm</b>
<b>€ 210</b>	<b>€ 175</b>
199931 <input type="checkbox"/> Weiß 199917 <input type="checkbox"/> Chrom	199894 <input type="checkbox"/> Weiß 199870 <input type="checkbox"/> Chrom




# Bow

Halterung aus Metall, Ausführung in brüniert, chrom oder Messing satin. LED-Lichtverteiler kippbar. Schalter an der Halterung.

**LED** Lichtquelle LED 3000 K, 20.000 St. Lebensdauer.

**ON OFF** Leuchte mit integriertem Schalter.


<p>■  IP20</p>	<p>■  IP20</p>	<p>■  IP20</p>
<p><b>0,860 Kg / 0,0328 m³</b> <b>LED 8W / 860 lm</b></p>	<p><b>0,790 Kg / 0,0207 m³</b> <b>LED 4,5W / 450 lm</b></p>	<p><b>0,640 Kg / 0,0117 m³</b> <b>LED 2,5W / 240 lm</b></p>
<p><b>€ 195</b></p>	<p><b>€ 145</b></p>	<p><b>€ 125</b></p>
<p><b>007021</b>  Chrom <b>121130</b>  Messing <b>121147</b>  Brüniert</p>	<p><b>007045</b>  Chrom <b>121178</b>  Messing <b>121161</b>  Brüniert</p>	<p><b>005386</b>  Chrom <b>121154</b>  Messing <b>121338</b>  Brüniert</p>



## Mirror-10

Halterung aus Metall brüniert,  
chrom oder nickel satin.  
Einstellbarer Lichtverteiler.

**LED** Leuchtmittel LED G9 3W 3000 K  
inklusive. Art.-Nr. **209043**



IP20

1,090 Kg / 0,0181 m<sup>3</sup>  
G9 max 4 x 40W

€ 138

017303 Chrom  
017297 Nickel  
017310 Brüniert

3000 K  
370 lm  
209043 € 3,90





## Retrò

Halterung und Lichtverteiler vollkommen aus Metall in brüniert ausgeführt. Lichtverteiler einstellbar.




■  IP20

0,790 Kg / 0,0152 m<sup>3</sup>  
E14 max 2x28W

€ 120

144917 ■ Brüniert

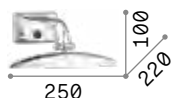
 3000 K  
470 lm

101224 € 3,00

# Mirror-20

Halterung aus Metall in brüniert, chrom oder Messing erhältlich.  
Lichtverteiler einstellbar.

**LED** Leuchtmittel LED G9 3W 3000 K  
inklusive. Art.-Nr. **209043**



0,550 Kg / 0,0077 m<sup>3</sup>  
G9 max 2 x 40W

€ 94

017334 Chrom  
031507 Messing  
017327 Brüniert

3000 K  
370 lm

209043 € 3,90



017334



031507

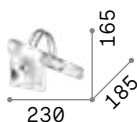


017327

# Double

Halterung aus Metall chrom.  
Lichtverteiler aus transparentem  
Pirexglas, an den Endteilen  
geschlossen und in den mittleren  
Bereichen sandgeschmirgelt.

**LED** Leuchtmittel LED G9 3W 3000 K  
inklusive. Art.-Nr. **209043**



0,530 Kg / 0,0042 m<sup>3</sup>  
G9 max 2 x 40W

€ 69

008851 Chrom

3000 K  
370 lm

209043 € 3,90






# Focus

Lichtkörper aus Metall mit flexiblem einstellbarem Arm mit Gummi bezogen. In weiß oder schwarz matt erhältlich oder in grau mit Details in chrom.

**LED** Lichtquelle LED 3000 K, 30.000 St. Lebensdauer.

**ON OFF** Leuchte mit integriertem Schalter.

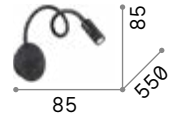


IP20

0,400 Kg / 0,0025 m<sup>3</sup>  
LED 4W / 210 lm

€ 71

097183 Weiß  
097206 Chrom  
097190 Schwarz



IP20

0,410 Kg / 0,0020 m<sup>3</sup>  
LED 3,5W / 280 lm

€ 75

203171 Weiß  
203188 Chrom  
203195 Schwarz





# IO

Einbaulampe mit pulverbeschichtetem Metallrahmen. Flexibler gummibeschichteter Arm. Lichtverteiler mit gerändelter, transparenter Acrylscheibe. Eingebauter Schalter. Farben: weiß oder schwarz.

**LED** Lichtquelle LED 3000 K, 30.000 St. Lebensdauer.

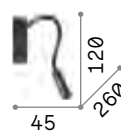
**ON/OFF** Leuchte mit integriertem Schalter.



285320



272030



IP20

0,240 Kg / 0,0027 m<sup>3</sup>  
LED 3W / 300 lm

€ 130

285320 **Weiß**  
272030 **Schwarz**



# Goose

Gestell und Lichtverteiler aus Aluminiumguss mit Matt-Farben pulverlackiert. Flexibler Arm mit Silikongummi bezogen.



Lichtquelle LED 3000 K, 30.000 St. Lebensdauer.

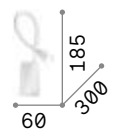


Leuchte mit integriertem Schalter.



142708

142692



IP20

0,430 Kg / 0,0040 m<sup>3</sup>  
LED 3W / 200 lm

€ 145

142708 ■ Weiß  
142692 ■ Schwarz



## Dynamo

Halterung und flexibler Arm aus Metall, in chrom, nickel und brüniert erhältlich. Lichtverteiler beliebig einstellbar. Schalter an der Halterung.

**LED** Lichtquelle LED 4000 K, 20.000 St. Lebensdauer.

**ON OFF** Leuchte mit integriertem Schalter.



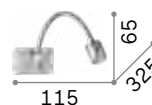
031460



031477



121352



■ IP20

0,500 Kg / 0,0031 m<sup>3</sup>  
LED 3W / 200 lm

€ 88

031460 ■ Chrom  
031477 ■ Nickel  
121352 ■ Brüniert



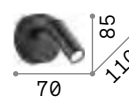
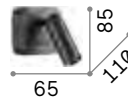


# Bean

Halterung und Lichtverteiler aus Metall plattiert oder pulverlackiert. In Weiß, Schwarz oder Messing oder Nickel mit schwarzem Schalter und Gelenk.

**LED** Lichtquelle LED 3000 K, 30.000 St. Lebensdauer.

**ON OFF** Leuchte mit integriertem Schalter.



IP20

IP20

0,180 Kg / 0,0008 m<sup>3</sup>  
LED 3W / 280 lm

0,180 Kg / 0,0005 m<sup>3</sup>  
LED 3W / 280 lm

€ 48

€ 48

- 260648 Weiß
- 260679 Nickel
- 260655 Schwarz
- 260662 Messing

- 260600 Weiß
- 260631 Nickel
- 260617 Schwarz
- 260624 Messing



# Page

Lichtkörper aus Aluminium weiss oder schwarz pulverlackiert. Einstellbarer Lichtverteiler mit Linse und Gelenkelement aus Metall chrom.

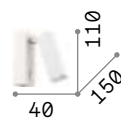
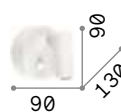
**LED** Lichtquelle LED 3000 K, 30.000 St. Lebensdauer.

**ON OFF** Leuchte mit integriertem Schalter.

142586



142579



IP20

IP20

0,280 Kg / 0,0030 m<sup>3</sup>  
LED 3W / 145 lm

0,420 Kg / 0,0023 m<sup>3</sup>  
LED 3W / 145 lm

€ 100

€ 105

142586 ■ Weiß  
142579 ■ Schwarz

142258 ■ Weiß  
142241 ■ Schwarz





# Pipe

Leuchtenkörper aus pulverbeschichtetem Aluminium. Verstellbarer Lichtverteiler mit gerändelter Acrylscheibe, befestigt mit Ringmutter. Eingebauter Schalter. Farben: weiß oder schwarz.

**LED**

Lichtquelle LED 3000 K, 20.000 St. Lebensdauer.

**ON  
OFF**

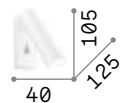
Leuchte mit integriertem Schalter.



280998



281001



■ □ IP20

0,400 Kg / 0,0009 m<sup>3</sup>  
LED 7W / 580 lm

€ 100

280998 ■ Weiß  
281001 ■ Schwarz



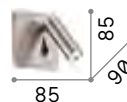


## Lite

Fuß und Lichtkörper aus Aluminium, in weiß, schwarz, nickel oder messing. Verstellbarer Lichtverteiler. Eingebauter Schalter. Einbau in UP-Dose Typ 502 (nicht inkludiert).

**LED** Lichtquelle LED 3000 K, 20.000 St. Lebensdauer.

**ON OFF** Leuchte mit integriertem Schalter.



IP20

0,340 Kg / 0,0008 m<sup>3</sup>  
LED 3W / 200 lm

€ 61

250106 Weiß  
250137 Nickel  
250113 Schwarz  
250120 Messing



## Piano new

Vollständig pulverbeschichteter Aluminiumrahmen. Opaler Lichtverteiler aus Polykarbonat mit nach hinten gerichteter Lichtstrahlung. Frontalprojektor regulierbar. Farbe: weiß oder schwarz.

**LED** Lichtquelle LED 3000 K, 20.000 St. Lebensdauer.

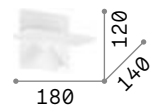
**ON/OFF** Leuchte mit integriertem Schalter.

**USB** Lampe mit integrierter USB-Buchse.



287317

287300



■ □ IP20

0,800 Kg / 0,0068 m<sup>3</sup>  
LED 10W / 730 lm

€ 165

287317 Weiß new  
287300 ■ Schwarz new





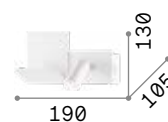
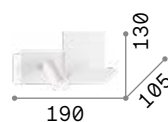
## Komodo new

Pulverbeschichteter Metallrahmen.  
Verstellbarer Diffusor. Integrierter  
Schalter und USB-Buchse.  
Verfügbare Ausführungen: weiß  
oder schwarz.

**LED** Lichtquelle LED 3000 K, 20.000 St.  
Lebensdauer.

**ON  
OFF** Leuchte mit integriertem Schalter.

**USB** Lampe mit integrierter USB-Buchse.



■ □ IP20

0,700 Kg / 0,0060 m<sup>3</sup>  
LED 3,5W / 250 lm

€ 110

■ □ IP20

0,700 Kg / 0,0060 m<sup>3</sup>  
LED 3,5W / 250 lm

€ 110

291789 ■ Weiß new 306810 ■ Weiß new  
291796 ■ Schwarz new 306827 ■ Schwarz new



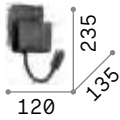
# Probe

Lichtkörper aus Aluminium weiss oder schwarz pulverlackiert. Doppelter Lichtverteiler: oberer in Acryl und unterer mit flexiblem Arm.

**LED** Lichtquelle LED 3000 K, 20.000 St. Lebensdauer.

**ON OFF** Leuchte mit integriertem Schalter.

**USB** Lampe mit integrierter USB-Buchse.



■ IP20

0,870 Kg / 0,0021 m<sup>3</sup>  
LED 9W / 700 lm

€ 150

243160 **Weiß**  
237930 **Schwarz**



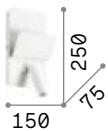
# Read

Metallhalterung pulverlackiert in weiß oder schwarz. Einstellbarer Lichtverteiler mit LED integriert. USB-Anschluss.

**LED** Lichtquelle LED 3000 K, 15.000 St. Lebensdauer.

**ON OFF** Leuchte mit integriertem Schalter.

**USB** Lampe mit integrierter USB-Buchse.



■ IP20

1,060 Kg / 0,0049 m<sup>3</sup>  
LED 3W / 200 lm

€ 150

176536 **Weiß**  
176550 **Schwarz**





# Book

Gestell aus Metall pulverlackiert.  
Lichtverteiler aus satiniertem Glas.  
Flexibler Arm gummiert mit LED.  
Doppelschalter. USB-Stecker.

**LED** Lichtquelle LED 3000 K, 15.000 St. Lebensdauer.

**ON OFF** Leuchte mit integriertem Schalter.

**USB** Lampe mit integrierter USB-Buchse.



IP20

IP20

1,570 Kg / 0,0125 m<sup>3</sup>  
G9 max 1x 28W +  
LED 3W / 200 lm

1,570 Kg / 0,0125 m<sup>3</sup>  
G9 max 1x 28W +  
LED 3W / 200 lm

€ 180

€ 180

174792 ■ Weiß  
174808 ■ Schwarz

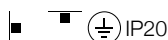
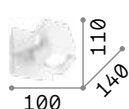

174822 ■ Weiß  
174846 ■ Schwarz

3000 K  
370 lm  
209043 € 3,90

3000 K  
370 lm  
209043 € 3,90

# Mouse

Fuß, Gestell und Lichtverteiler aus Metall matt lackiert und Details chrom. Einstellbare Lichtverteiler. Weiss oder schwarz lackiert verfügbar.



0,910 Kg / 0,0067 m<sup>3</sup>  
GU10 max 2x 50W

0,450 Kg / 0,0034 m<sup>3</sup>  
GU10 max 1x 50W

€ 127

€ 72

073545 Weiß  
156705 Schwarz

073521 Weiß  
073569 Schwarz

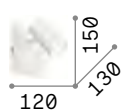
3000 K  
440 lm  
108292 € 4,50

3000 K  
440 lm  
108292 € 4,50



# Spot

Fuß, Gestell und Lichtverteiler aus Metall weiss oder schwarz matt lackiert und Details chrom. Einstellbare Lichtverteiler.



0,610 Kg / 0,0060 m<sup>3</sup>  
GU10 max 2x 50W

0,410 Kg / 0,0037 m<sup>3</sup>  
GU10 max 1x 50W

€ 52

€ 32

156736 Weiß  
156743 Schwarz

156729 Weiß  
115481 Schwarz

3000 K  
440 lm  
108292 € 4,50

3000 K  
440 lm  
108292 € 4,50





# Gim

Gestell aus Aluminium pulverlackiert. Drehbarer Lichtverteiler mit satinierter Acrylscheibe. Schalter eingebaut. LED integriert.

**LED** Lichtquelle LED 3000 K, 15.000 St. Lebensdauer.

**ON OFF** Leuchte mit integriertem Schalter.



IP20

0,450 Kg / 0,0034 m<sup>3</sup>  
LED 6W / 530 lm

€ 80

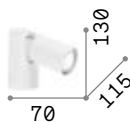
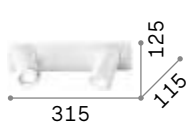
167152 **WeiB**  
167121 **Schwarz**



# Rudy

Gestell aus Aluminiumspritzguss in weiss oder schwarz pulverlackiert. Rotierung und Neigung der Lichtverteiler verstellbar.

**LED** Leuchtmittel LED GU10 7W 3000 K inklusive. Art.-Nr. **123943**



IP20 **inklusive** IP20 **inklusive**

0,570 Kg / 0,0046 m<sup>3</sup>  
GU10 max 2 x 35W

€ 100

229041 **WeiB**  
229034 **Schwarz**

0,270 Kg / 0,0017 m<sup>3</sup>  
GU10 max 1 x 35W

€ 50

229027 **WeiB**  
229010 **Schwarz**

3000 K  
610 lm  
123943 € 4,50

3000 K  
610 lm  
123943 € 4,50



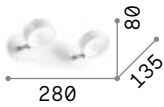
P. 311



# Oby

Gestell aus Metall weiss matt lackiert, mit Gelenken chrom. Lichtkörper einstellbar mit Lichtverteiler aus Plastikmaterial weiss.

**LED** Lichtquelle LED 3000 K, 20.000 St. Lebensdauer.



■ □ ⊕ IP20

■ □ ⊕ IP20

0,620 Kg / 0,0030 m<sup>3</sup>  
LED 12W / 1400 lm

0,310 Kg / 0,0020 m<sup>3</sup>  
LED 6W / 700 lm

€ 120

€ 61

196695 Weiß

196688 Weiß

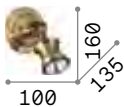


P. 311

# Barber

Fuß, Gelenk und Abdeckung der Leuchtmittelhalterung vollkommen aus Metall. Lichtkörper verstellbar. Aus Brünierte Version verfügbar.

**LED** Leuchtmittel LED GU10 7W 3000 K inklusive. Art.-Nr. **123943**




■ □ ⊕ IP20 

0,230 Kg / 0,0025 m<sup>3</sup>  
GU10 max 1x28W

€ 75

159997  Brüniert

 3000 K  
610 lm

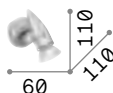
123943 € 4,50



# Alfa

Gestell aus Metall in brüniert, weiß satin, nickel satin oder Messing satin. Einstellbarer Lichtkörper mit Stielrotierung und Neigungseinstellungsgelenk.

**LED** Leuchtmittel LED GU10 7W 3000 K inklusive. Art.-Nr. **123943**



0,390 Kg / 0,0031 m<sup>3</sup>  
GU10 max 2 x 50W

0,170 Kg / 0,0010 m<sup>3</sup>  
GU10 max 1 x 50W

€ 45

€ 23

122717 Weiß  
009483 Nickel  
287829 Messing

099057 Weiß  
009377 Nickel  
285009 Messing  
119786 Brüniert

3000 K  
610 lm  
123943 € 4,50

3000 K  
610 lm  
123943 € 4,50



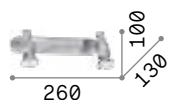
P. 314



# Slem

Metallgestell, in weiß, chrom, nickel satin oder Messing satin erhältlich. Einstellbarer Lichtkörper mit Stielrotierung und Neigungseinstellungsgelenk.

**LED** Leuchtmittel LED GU10 7W 3000 K inklusive. Art.-Nr. **123943**



0,400 Kg / 0,0025 m<sup>3</sup>  
GU10 max 2 x 50W

0,200 Kg / 0,0010 m<sup>3</sup>  
GU10 max 1 x 50W

€ 45

€ 23

142081 Weiß  
142050 Chrom  
018836 Nickel  
287836 Messing

099064 Weiß  
122984 Chrom  
018829 Nickel  
285016 Messing

3000 K  
610 lm  
123943 € 4,50

3000 K  
610 lm  
123943 € 4,50



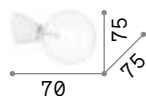
P. 314





# Winery


Lichtkörper mit Leuchtmittelhalter komplett eingebaut aus Keramik weiss oder schwarz lackiert. Modell AP nach unten geneigt.



0,250 Kg / 0,0004 m<sup>3</sup>  
E27 max 1x60W

€ 27

180298 ■ Weiß  
180304 ■ Schwarz


 3000 K  
1120 lm

101323 € 7,50 [P. 309](#)



# Edison


Halterung aus Metall in weiß matt, oder schwarz matt lackiert. Elektrokabel aus Stoff. Lichtverteiler einstellbar.



0,410 Kg / 0,0134 m<sup>3</sup>  
E27 max 1x60W

€ 62

138374 ■ Weiß  
148908 ■ Schwarz

 3000 K  
1020 lm

101347 € 8,50 [P. 111](#)





## Radio

Halterung aus Metall. Einstellbarer Lichtverteiler. Stoffkabel. In chrom, weiß matt oder schwarz matt lackiert erhältlich.

**LED**

Leuchtmittel LED E27 8W Globo D125  
transparente 3000 K inklusive.  
Art.-Nr. **101347**

**119427** **119465** **119502**

240 240 180

IP20

**0,450 Kg / 0,0119 m<sup>3</sup>**  
**E27 max 1x60W**

**€ 72**

119465 **Weiß**  
119427 **Chrom**  
119502 **Schwarz**

**3000 K**  
**1020 lm**

**101347 € 8,50**





# Minimal

Halterung aus Metall in chrom oder farbig lackiert. Elektrokabel mit Stoff bezogen.

**LED** Leuchtmittel LED E27 8W Globo D125 transparente 3000 K inklusive.  
Art.-Nr. **101347**




IP20

0,720 Kg / 0,0164 m<sup>3</sup>  
E27 max 1x 60W

€ 77

045191 ■ Weiß  
045207 ■ Chrom  
045214 ■ Schwarz

 3000 K  
1020 lm

101347 € 8,50



P. 112



P. 500





## Frida

Gestell und Leuchtmittelhalterabdeckungen aus Metall, brüniert und kupfer. Stoffkabel schwarz.



163338



163321




IP20

0,430 Kg / 0,0092 m<sup>3</sup>  
E27 max 1x 60W

€ 47

163338 ■ Kupfer  
163321 ■ Brüniert

 2200 K  
500 lm

151717 € 8,90



P. 110



# Igor

Gestell aus Metall schwarz matt lackiert. Lichtverteiler mit Transparentglasplatten.




■  IP20

1,590 Kg / 0,0136 m<sup>3</sup>  
E27 max 1x60W

€ 95

092836 ■ Schwarz

 2200 K  
440 lm

151694 € 7,00



P. 093



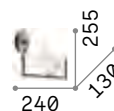
## Birds

Lackierter Metallrahmen mit dekorativer, satiniertes Messingscheibe. Weiße Lichtverteiler aus geblasenem, säuregeätztem Glas. Farbe: mattschwarz mit satinierten Messingdetails.

**LED** Leuchtmittel LED G9 3W 3000 K inklusive. Art.-Nr. **209043**



P. 094 P. 319 P. 466 P. 492



IP20 INCLUSA

0,670 Kg / 0,0192 m<sup>3</sup>  
G9 max 1x 15W

€ 73

273655 ■ Schwarz

3000 K  
370 lm

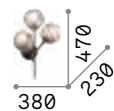
209043 € 3,90





# Kepler

Gestell aus Metall schwarz  
matt lackiert. Lichtverteiler aus  
geblasenem Glas amber.



■ □ IP20

0,900 Kg / 0,0428 m<sup>3</sup>  
E27 max 3 x 60W

€ 250

187006 ■ Schwarz

■ 3000 K  
430 lm

101279 € 3,00



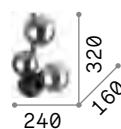
P. 101



## Perlage <sup>new</sup>

Metallrahmen mit linearer Struktur in rundem Querschnitt. Ausführungen: mattschwarz mit Pyrexglas in fumé oder satiniertes Messing mit geätztem weißem Glas.

**LED** Leuchtmittel LED G9 3W 3000 K inklusive. Art.-Nr. **209043**



0,800 Kg / 0,0219 m<sup>3</sup>  
G9 max 3 x 15W

€ 150

271439 ■ Schwarz  
283784 ■ Messing

3000 K  
370 lm

209043 € 3,90



0,400 Kg / 0,0062 m<sup>3</sup>  
G9 max 1 x 15W

€ 65

292403 ■ Schwarz <sup>new</sup>  
292410 ■ Messing <sup>new</sup>

3000 K  
370 lm

209043 € 3,90



P. 096 P. 466 P. 494

# Triumph

Gestell vollkommen aus Metall schwarz oder Messing alt lackiert. Modelle AP mit Stoffkabel, Schalter und Stecker.



Leuchte mit integriertem Schalter.

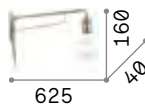


■ □ IP20

0,710 Kg / 0,0067 m<sup>3</sup>  
E27 max 2 x 60W

€ 160

242385 ■ Schwarz  
160245 ■ Messing



■ □ IP20

0,490 Kg / 0,0083 m<sup>3</sup>  
E27 max 1 x 60W

€ 105

242392 ■ Schwarz  
160214 ■ Messing



2200 K  
370 lm

151687

€ 5,50



2200 K  
370 lm

151687

€ 5,50



P. 090



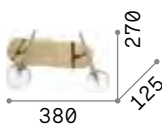
P. 318

# Maracas

Gestell vollkommen aus Metall in weiss oder Messing satin. Einstellbare Lichtverteiler aus transparentem, geblasenem Glas.



Leuchtmittel LED G4 2W 3000 K inklusive. Art.-Nr. 222257



■ ■ □ IP20

0,550 Kg / 0,0049 m<sup>3</sup>  
G4 max 2 x 2W

€ 138

200385 ■ Weiß  
200347 ■ Messing



■ ■ □ IP20

0,280 Kg / 0,0034 m<sup>3</sup>  
G4 max 1 x 2W

€ 72

200378 ■ Weiß  
200330 ■ Messing



3000 K  
160 lm

222257

€ 4,50




3000 K  
160 lm

222257

€ 4,50



P. 315



200378



200330

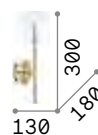




## Equinoxe

Gestell mit Armen aus Metall, in chrom oder Messing antik ausgeführt. Lichtverteiler aus geblasenem Glas transparent.

**LED** Leuchtmittel LED G4 2W 3000 K inklusive. Art.-Nr. **222257**




IP20

0,990 Kg / 0,0243 m<sup>3</sup>  
G4 max 1x2W

€ 131

200132  Chrom  
200149  Messing

 3000 K  
160 lm

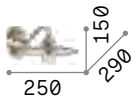
222257 € 4,50



P. 098 P. 495

# Cantina

Gestell, Lichtverteiler und Leuchtmittelhalterabdeckung aus Metall brüniert oder kupferfarben lackiert verfügbar. Kabel aus Stoff.



■  IP20

0,520 Kg / 0,0184 m<sup>3</sup>  
E14 max 1x40W

€ 85

112695 ■ Kupfer  
112626 ■ Brüniert



3000 K  
480 lm



101200 € 3,00 [P. 129](#)

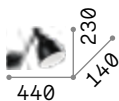


112695

112626

# Newton

Gestell und Lichtverteiler aus Metall. Erhältlich in nickel satin, brüniert oder schwarz matt lackiert. Arm einstellbar. Lichtverteiler verstellbar, innen weiß lackiert.



■  IP20

0,600 Kg / 0,0093 m<sup>3</sup>  
E27 max 1x60W

€ 62

016399 ■ Nickel  
027852 ■ Schwarz  
027876 ■ Brüniert



3000 K  
900 lm



123899 € 7,00 [P. 504](#)



016399

027852

027876

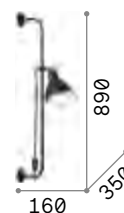


# Shower

Gestell aus Metall schwarz matt lackiert. Gelenkelement chrom. Einstellbarer Lichtverteiler. Kabel aus Stoff mit Schalter und Stecker.



Leuchte mit integriertem Schalter.



IP20

0,760 Kg / 0,0391 m<sup>3</sup>  
E27 max 1x60W

€ 130

179643 ■ Schwarz

3000 K  
900 lm

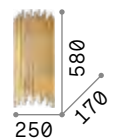
123899 € 7,00





# Pan

Lichtverteiler mit Dekorrohren  
verschiedener Längen aus Metall  
plattiert. Lichtstrahl nach oben und  
unten.




■  IP20

**6,340 Kg / 0,0461 m<sup>3</sup>**  
**E14 max 2x 40W**

**€ 400**

**208794**  **Gold**

 **3000 K**  
**470 lm**

**101224** **€ 3,00**

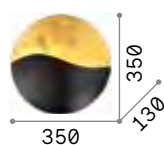


P. 089

# Sunrise

Lichtkörper vollständig aus Metall  
schwarz matt lackiert mit Goldblatt  
innen.

**LED** Leuchtmittel LED G9 3W 3000 K  
inklusive. Art.-Nr. **209043**



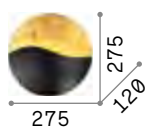
1,290 Kg / 0,0362 m<sup>3</sup>  
G9 max 4 x 40W

€ 225

133300 ■ Schwarz

3000 K  
370 lm

209043 € 3,90




0,850 Kg / 0,0224 m<sup>3</sup>  
G9 max 3 x 40W

€ 195

133270 ■ Schwarz

3000 K  
370 lm


209043 € 3,90



# Ninfea <sup>new</sup>

Sockel aus galvanisiertem oder  
pulverbeschichtetem Metall.  
Diffusoren aus geblasenem,  
weißem, säuregeätztem Glas.  
Erhältlich in den Ausführungen:  
weiß oder satiniertes Messing.

**LED** Leuchtmittel LED GX53 9W 3000 K  
inklusive. Art.-Nr. **123936**



0,800 Kg / 0,0084 m<sup>3</sup>  
GX53 max 1 x 15W

€ 95

306940 ■ Weiß <sup>new</sup>


293646 ■ Messing <sup>new</sup>

3000 K  
910 lm

123936 € 6,00



P. 329







# Tick

Lichtkörper aus Metall weiss pulverlackiert oder mit Gold- oder Silberblatt. Lichtverteiler um 90° neigbar.

**LED** Lichtquelle LED 3000 K, 30.000 St. Lebensdauer.



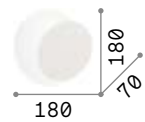
238951



238975



238944



■ □ IP20

0,440 Kg / 0,0029 m<sup>3</sup>  
LED 7,5W / 700 lm

€ 65

238975 ■ Weiß  
238951 ■ Silber  
238944 ■ Gold





## Eclissi

Halterung aus Metall pulverlackiert und Goldblatt. Der einstellbare, obere Lichtverteiler erlaubt eine weißere oder goldere Lichtbrechung.

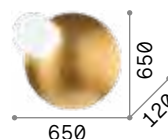
**LED** Lichtquelle LED 3000 K, 17.500 St. Lebensdauer.



259062



259048

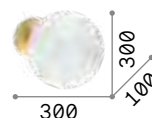


■ □ IP20

5,600 Kg / 0,0615 m<sup>3</sup>  
LED 30W / 2250 lm

€ 380

259062 ■ Gold



■ □ IP20

1,400 Kg / 0,0131 m<sup>3</sup>  
LED 11W / 950 lm

€ 115

259048 ■ Gold



P. 192 P. 290 P. 476 P. 522

# Set up new

Gestelle aus Metall pulverlackiert oder plattiert. 2-flammige Wandleuchte mit Flexarm mit Gummi bezogen, unabhängige Schalter und USB-Stecker. Schirme aus feuerfestem PVC mit Stoff bezogen. Gestellfarben: Weiß, Schwarz oder Nickel satin oder Messing gebürstet mit schwarzen Details. Schirmfarben: Beige, Taubengrau, Weiß oder Schwarz.




**LED** Lichtquelle LED 3000 K in Artikel **259819, 259826, 259833** und **259857**, 20.000 St. Lebensdauer.

**ON OFF** Leuchte mit integriertem Schalter in Artikel: **259819, 259826, 259833** und **259857**.

**USB** Lampe mit integrierter USB-Buchse in Artikel: **259819, 259826, 259833** und **259857**.



259765 259796 259772 259802 260068 304113 260075 260082

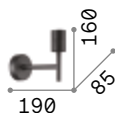


IP20

0,900 Kg / 0,0063 m<sup>3</sup>  
E27 max 1x 60W +  
LED 3W / 200 lm

€ 115

259819 Weiß  
259833 Nickel  
259826 Schwarz  
259857 Messing

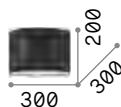


IP20

0,370 Kg / 0,0032 m<sup>3</sup>  
E27 max 1x 60W

€ 55

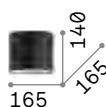
259765 Weiß  
259796 Nickel  
259772 Schwarz  
259802 Messing



0,023 Kg / 0,0238 m<sup>3</sup>

€ 55

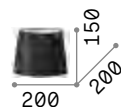
260433 Weiß  
304618 Taubengr.new  
270005 Schwarz  
260440 Beige



0,012 Kg / 0,0180 m<sup>3</sup>

€ 28

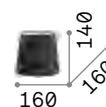
260327 Weiß  
304601 Taubengr.new  
269986 Schwarz  
260334 Beige



0,013 Kg / 0,0180 m<sup>3</sup>

€ 29

260068 Weiß  
304113 Taubengr.new  
260075 Schwarz  
260082 Beige



0,011 Kg / 0,0180 m<sup>3</sup>

€ 25

260341 Weiß  
293004 Taubengr.new  
270036 Schwarz  
260358 Beige

3000 K  
900 lm  
123899 € 7,00

3000 K  
900 lm  
123899 € 7,00

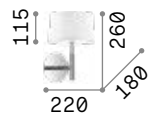




# Hilton

Gestell chrom. Lampenschirm aus PVC-Folie mit weißem Stoff bezogen. Lichtverteiler aus Glas transparent und sandgestrahlt.

**LED** Leuchtmittel LED G9 3W 3000 K inklusive. Art.-Nr. **209043**



IP20 max

0,700 Kg / 0,0105 m<sup>3</sup>  
G9 max 1x 40W

€ 78

075471 Weiß

3000 K  
370 lm

209043 € 3,90



P. 191



P. 473



P. 527



# Woody

Gestell aus Metall chrom.  
Lichtverteiler aus PVC oder Stoff.



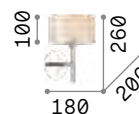
Leuchtmittel LED G9 3W 3000 K  
inklusive. Art.-Nr. **209043**



**143156**



**087665**



**0,460 Kg / 0,0100 m<sup>3</sup>**  
**G9 max 1x 40W**

**€ 70**

**143156** Weiß  
**087665** Holz

**3000 K**  
**370 lm**

**209043** € 3,90




P. 190



P. 292

# Luxury

Gestell aus Metall, messingfarben lackiert. Fuß schwarz matt. Schirm aus PVC mit Stoffrändern.




■  IP20

1,220 Kg / 0,0371 m<sup>3</sup>

E27 max 1x60W

€ 247

201092 ■ Messing



3000 K  
910 lm



119571

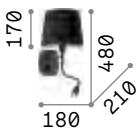
€ 7,00

[P. 472](#)

[P. 525](#)

# Nordik

Gestell aus Metall schwarz matt lackiert. Lampenschirm aus PVC-Folie gold mit Stoff schwarz bezogen.



■  IP20

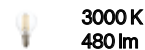
0,630 Kg / 0,0156 m<sup>3</sup>

E14 max 1x40W +

LED 1,5W / 100 lm

€ 110

158242 ■ Schwarz



3000 K  
480 lm



101200

€ 3,00

[P. 188](#)

[P. 472](#)

[P. 524](#)





215693

035949

215709

035956

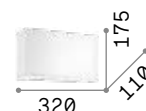

103204

# Hotel

Schirm mit Stoff bezogen.  
Lichtverteiler aus satiniertem Glas.  
Modell AP2 mit einstellbarem,  
äußerem LED und unabhängigem  
Schalter.

**LED** Lichtquelle LED 3000 K in Artikel  
215693, 035949, 103204, 215709 und  
035956, 20.000 St. Lebensdauer.

**ON  
OFF** Leuchte mit integriertem Schalter in  
Artikel: 215693, 035949, 103204,  
215709 und 035956



IP20

IP20

1,410 Kg / 0,0166 m<sup>3</sup>  
E27 max 1x60W +  
LED 1,5W / 55 lm

1,230 Kg / 0,0166 m<sup>3</sup>  
E27 max 1x60W

€ 115

€ 85

215693 Total White  
035949 Weiß  
215709 Total Black  
035956 Schwarz  
103204 Leinenstoff

152851 Weiß

3000 K  
900 lm  
123899 € 7,00

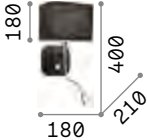
3000 K  
900 lm  
123899 € 7,00

# Holiday

Gestell aus Metall matt lackiert.  
Lampenschirm aus PVC-Folie mit  
Stoff bezogen. Einziger Schalter,  
der die zwei Lichter unabhängig  
betätigt.

**LED** Lichtquelle LED 3000 K, 20.000 St.  
Lebensdauer.

**ON  
OFF** Leuchte mit integriertem Schalter.



■ IP20

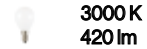
0,640 Kg / 0,0111 m<sup>3</sup>

E14 max 1x40W +  
LED 1,5W / 55 lm

€ 115

124162 Weiß

124179 Schwarz



101217 € 3,00



124162

124179

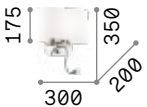


# Sheraton

Gestell aus Metall chrom.  
Lampenschirme aus PVC-Folie mit  
Stoff bezogen. Wandleuchte mit  
unabhängig betätigten Lichtern  
durch einen einzigen Schalter.

**LED** Lichtquelle LED 3000 K, 15.000 St.  
Lebensdauer.

**ON  
OFF** Leuchte mit integriertem Schalter.



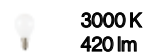
■ IP20

0,770 Kg / 0,0145 m<sup>3</sup>

E14 max 1x40W +  
LED 1,5W / 55 lm

€ 98

074900 Weiß



101217 € 3,00





# Gea

Lichtkörper aus Aluminium weiss oder schwarz pulverlackiert. Lichtverteiler einstellbar mit LED integriert. Lampenschirm aus PVC-Folie mit Stoff bezogen. USB-Anschluss. Unabhängige Schalter.

**LED** Lichtquelle LED 3000 K, 20.000 St. Lebensdauer.

**ON/OFF** Leuchte mit integriertem Schalter.

**USB** Lampe mit integrierter USB-Buchse.




239576

239613



239590

239606



IP20

0,500 Kg / 0,0022 m<sup>3</sup>  
E27 max 1x60W +  
LED 3W / 200 lm

€ 125

239521 **Weiß**  
239545 **Schwarz**

0,140 Kg / 0,0180 m<sup>3</sup>

€ 17

239576 **Weiß**  
239613 **Grau**  
239590 **Schwarz**  
239606 **Leinwand**

3000 K  
900 lm  
123899 € 7,00

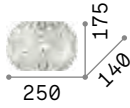


# Calypso

Gestell aus Metall chrom.  
Viereckige Dekorelemente aus  
geschliffenem Kristall.

**LED** Leuchtmittel LED G9 3W 3000 K  
inklusive. Art.-Nr. **209043**

**IP20**



1,420 Kg / 0,0125 m<sup>3</sup>  
G9 max 2 x 40W

€ 160

044163 Chrom

3000 K / 370 Lm  
209043 € 3,90



P. 196

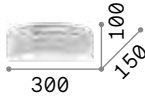


# Roma

Gestell und Details aus Metall  
chrom. Lichtverteiler mit  
viereckigen Elementen aus  
geschliffenem Kristall rundum und  
unterem Glas sandgestrahlt.

**LED** Leuchtmittel LED G9 3W 3000 K  
inklusive. Art.-Nr. **209043**

**IP20**



1,200 Kg / 0,0147 m<sup>3</sup>  
G9 max 2 x 40W

€ 160

093086 Chrom

3000 K / 370 Lm  
209043 € 3,90



P. 203



P. 332



P. 482



# Pashà

Gestell aus Metall. Lichtverteiler  
bestehend aus Fäden mit  
geschliffenen Kristallperlen; unten  
mit sandgestrahltem Rundglas  
geschlossen.

**LED** Leuchtmittel LED G9 3W 3000 K  
inklusive. Art.-Nr. **209043**

**IP20**



1,110 Kg / 0,0057 m<sup>3</sup>  
G9 max 3 x 40W

€ 210

082264 Chrom

082288 Gold

3000 K / 370 Lm  
209043 € 3,90



P. 205



P. 333



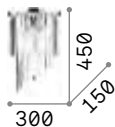
082264



082288


# Carlton

Gestell aus verchromtem oder goldenem Metall. Dekorelemente mit Achteck-Ketten und Stangen aus geschliffenem Kristall transparent.



2,570 Kg / 0,0154 m<sup>3</sup>  
E14 max 3x 40W

€ 170

168913  Chrom  
213491  Gold



3000 K  
470 lm

101224

€ 3,00



P. 202



P. 343



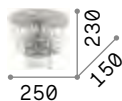
168913



213491

# Dubai

Gestell aus Metall chrom oder messing. Dekorlemente mit Perlen, Achtecken und Prismen aus transparentem, geschliffenem Kristall.



1,190 Kg / 0,0084 m<sup>3</sup>  
E14 max 2x 40W

€ 210

207155  Chrom  
201023  Messing



3000 K  
470 lm

101224

€ 3,00



P. 208



P. 341



207155



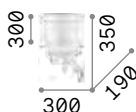
201023

# Opera

Gestell in chrom. Lampenschirm aus PVC-Folie, Metallreflex und mit Fäden bezogen. Hänger aus Kristall geschliffen.

**LED** Lichtquelle LED 3000 K, 15.000 St. Lebensdauer.

**ON OFF** Leuchte mit integriertem Schalter.



IP20

1,550 Kg / 0,0220 m<sup>3</sup>

E14 max 2x 40W +  
LED 1,5W / 55 Lm

€ 180

068268 Weiß

3000 K  
420 Lm

101217

€ 3,00



[P. 194](#)



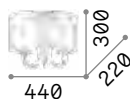
[P. 483](#)



[P. 529](#)

# Swan

Gestell chrom. Lichtkörper aus Glas geblasen und handgearbeitet. Dekorelemente aus geschliffenem Kristall. Lampenschirm aus Organza plisséè.



IP20

2,470 Kg / 0,0517 m<sup>3</sup>

E14 max 2x 40W

€ 210

035864 Weiß

3000 K  
420 Lm

101217

€ 3,00



[P. 195](#)



# Pegaso

Gestell aus verchromtem Metall oder satiniertem Messing.  
Körper, Schalen und Anhänger aus geschliffenem Kristall.  
Lampenschirme aus Organza.



IP20

1,600 Kg / 0,0302 m<sup>3</sup>

E14 max 2 x 40W

€ 165

059211 Weiß  
197708 Messing

3000 K  
370 lm

101231 € 3,00




P. 212



P. 487

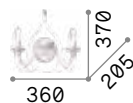


P. 530



# Corte

Gestell aus modelliertem handgearbeitetem Metall.  
Handlackiert mit Antik-Effekt.  
Verfügbar in weisser oder rostfarbener Version.



IP20

1,060 Kg / 0,0329 m<sup>3</sup>

E14 max 2 x 40W

€ 85

028460 Weiß  
057200 Rost

3000 K  
470 lm

101224 € 3,00

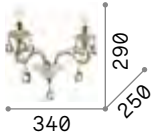


P. 228



# Negresco

Gestell aus Metall, chrom oder gold.  
Arme aus geblasenem transparentem Glas, innen vergoldet in der Gold-Variante. Mittelteil bestehend aus geschliffenen Kristallblocks.  
Dekorelemente aus transparentem Glas und geschliffenem Kristall.



■  IP20

2,320 Kg / 0,0324 m<sup>3</sup>

E14 max 2x 40W

€ 160

141046  Transparen.

087757  Gold



3000 K  
430 lm



101248

€ 3,00

P. 218



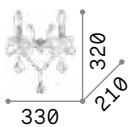
141046



087757

# Florian

Gestell aus Metall mit Dekorelementen aus Glas. Hänger mit Achteck-Elementen und End-Anhänger aus geschliffenem Kristall. Mit Glas transparent und Metall gold oder chrom.



■  IP20

1,430 Kg / 0,0189 m<sup>3</sup>

E14 max 2x 40W

€ 155

035642  Chrom

035659  Gold



3000 K  
470 lm



101224

€ 3,00

P. 222



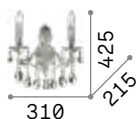
035642



035659

# Gioconda

Lichtkörper aus Metallguss, in gold oder silber antik erhältlich. Anhänger achteckig und rund aus Kristall geschliffen.



IP20

1,310 Kg / 0,0111 m<sup>3</sup>

E14 max 2 x 40W

€ 215

044910 Silber

060491 Gold



3000 K  
470 lm



101224

€ 3,00

P. 226




044910



060491

# Strauss

Gestell und Details aus Metall in Roségold ausgeführt. Arme aus transparentem geblasenem Glas. Dekorelemente aus Kristall amber.



IP20

2,080 Kg / 0,0431 m<sup>3</sup>

E14 max 2 x 40W

€ 145

140599 Gold



3000 K  
430 lm



101248

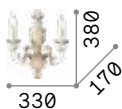
€ 3,00

P. 230



# Firenze

Lichtkörper aus Harz. Arme und Blätter aus Metall handwerklich modelliert. Handdekoriert mit Goldblatt und antikisiert.



■  IP20

2,050 Kg / 0,0405 m<sup>3</sup>

E14 max 2x40W

€ 158

012902  Weiß

020846  Gold



3000 K  
430 lm

101248

€ 3,00



P. 238



P. 481



P. 531




012902



020846

# Chalet

Tragstruktur aus Metall.  
Dekorelemente aus handwerkgearbeitetem und handbemaltem Harz, genaue Nachbildung von Hörnern und geschnitztem Holz.



■  IP20

1,770 Kg / 0,0759 m<sup>3</sup>

E14 max 2x40W

€ 205

115511  Beige



3000 K  
470 lm

101224


€ 3,00



P. 242



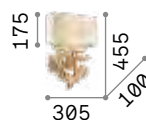
P. 480





## Peter

Gestell aus handwerkgearbeitetem Harz, genaue Nachbildung von geschnitztem Holz. Lampenschirm aus PVC-Folie, mit Leinenstoff bezogen.



IP20

4,160 Kg / 0,0371 m<sup>3</sup>  
E14 max 2 x 40W

€ 230

075211   Leinenstoff



3000 K  
480 lm

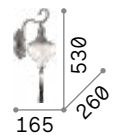
101200

€ 3,00



## Harem

Gestell aus Metall brüniert mit Reliefdekor und eingefassten Kristallen. Lichtverteiler aus geblasenem, transparentem Glas. Quasten-Anhänger.



■ □ IP20

0,900 Kg / 0,0273 m<sup>3</sup>  
E27 max 1x 42W

€ 200

115962 ■ Brüniert

■ 3000 K  
910 lm

119571 € 7,00



P. 241





# Santa

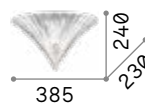
Leuchte aus Transpartglas, geblasen und handverarbeitet. Details aus Metall chrom. Wandleuchte auch in gold erhältlich, mit Splittdekor auf dem Glas.



087368



087375



IP20

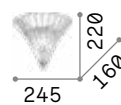
2,900 Kg / 0,0380 m<sup>3</sup>  
E14 max 1x 40W

€ 230

087368 Trasparen.  
087375 Gold

3000 K  
470 lm

101224 € 3,00



IP20

1,200 Kg / 0,0184 m<sup>3</sup>  
E14 max 1x 40W

€ 100

013060 Trasparen.  
013046 Gold


3000 K  
470 lm

101224 € 3,00



# Fiocco

Lichtverteiler aus transparentem Glas aus Platte mit Kies verarbeitet. Zentraldekor amber. Glashalteschrauben in Messing satin.




■  $\text{IP20}$

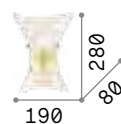
1,800 Kg / 0,0265 m<sup>3</sup>  
E27 max 1x 60W

€ 90

014630 Weiß

 3000K  
430 lm

101279 € 3,00




■  $\text{IP20}$

1,080 Kg / 0,0112 m<sup>3</sup>  
E14 max 1x 40W

€ 62

014623 Weiß

 3000K  
480 lm

101200 € 3,00



# Carrara

Lichtverteiler ganz aus Alabaster-Elementen realisiert, oben und unten offen.

**LED** Leuchtmittel LED G9 3W 3000 K  
inklusive. Art.-Nr. **209043**



■  $\text{IP20}$  inklusive

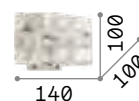
1,500 Kg / 0,0081 m<sup>3</sup>  
G9 max 2 x 40W

€ 105

018775 ■ Alabaster

3000 K  
370 lm

209043 € 3,90



■  $\text{IP20}$  inklusive

1,200 Kg / 0,0049 m<sup>3</sup>  
G9 max 1 x 40W

€ 85

000619 ■ Alabaster

3000 K  
370 lm

209043 € 3,90





# Innenräume

Tischleuchten



# Diesis

Pag 453















































## Alphabetisches inhalt

Alfiere	474	Perlage	466
Angolo	467	Pivot	451
Axel	470	Prato	464
Birds	466	Queen	486
Birillo	463	Rain	482
Candy	460	Roma	482
Chalet	480	Sally	457
Diesis	453	Set Up	476
Driftwood	478	Smarties	460
Duchessa	485	Snell	479
Edo	465	Truman	458
Eternity	474	Wally	457
Firenze	481	Yoko	452
Futura	454		
Gru	450		
Hilton	473		
Kali	475		
Kate	484		
Kelly	456		
Lawyer	459		
Le Roy	486		
Lingotto	469		
London	471		
Luxury	472		
Mapa Bianco	461		
Mapa Max	462		
Microphone	468		
Nordik	472		
Opera	483		
Oz	448		
Pegaso	487		



# Innenräume

## Inhalt Typen

		<b>new</b> 		<b>new</b> 		
Oz 448	Gru 450	Pivot 451	Yoko 452	Diesis 453	Futura 454	Kelly 456
						
Sally 457	Wally 457	Truman 458	Lawyer 459	Smarties 460	Candy 460	MapaBianco 461
					<b>new</b> 	<b>new</b> 
Mapa Max 462	Birillo 463	Prato 464	Edo 465	Birds 466	Perlage 466	Angolo 467
						
Microphone 468	Lingotto 469	Axel 470	London 471	Nordik 472	Luxury 472	Hilton 473
						
Alfiere 474	Eternity 474	Kali 475	Set Up 476	Driftwood 478	Snell 479	Chalet 480
						
Firenze 481	Roma 482	Rain 482	Opera 483	Kate 484	Duchessa 485	Queen 486
						
					Le Roy 486	Pegaso 487

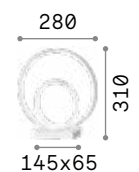


# Oz

Halterung und Gestell aus Metall pulverlackiert oder plattiert. Kabel aus PVC. Lichtverteiler aus Opal-Gummi. In Weiß, Schwarz oder Messing gebürstet erhältlich.

**LED** Lichtquelle LED 3000 K, 30.000 St. Lebensdauer.

**ON  
OFF** Leuchte mit integriertem Schalter.



IP20

0,890 Kg / 0,0096 m<sup>3</sup>  
LED 23W / 2300 lm

€ 190

269474 ■ Weiß  
269481 ■ Schwarz  
269498 ■ Messing



P. 060



P. 259



P. 350





# Gru

Armazón completamente en metal. Asta con acabado en cromo. Base y difusor con acabado en barniz mate blanca o negra. Difusor rotatorio y ajustable en largo.

**LED** Lichtquelle LED 3000 K, 15.000 St. Lebensdauer.

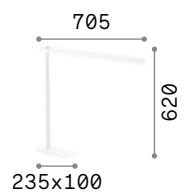
**ON OFF** Leuchte mit integriertem Schalter.



147642



147659



235x100

IP20

2,220 Kg / 0,0084 m<sup>3</sup>  
LED 6,3W / 400 lm

€ 185

147642 ■ Weiß  
147659 ■ Schwarz



## Pivot **new**

Matt lackierter Aluminiumrahmen. Kunststoffbeschichteter Sockel mit Dimmer. Verstellbarer Diffusor mit mattierter, opaler PC-Schirm. PVC-Kabel mit Treiber und Stecker.

**LED** Lichtquelle LED 3000 K, 25.000 St. Lebensdauer.

**ON OFF** Leuchte mit integriertem Schalter.

**+** **-** **0** **+** Leuchte mit Dimmer.

**☞** Leuchte mit Touchdimmer.



0,700 Kg / 0,0135 m<sup>3</sup>  
LED 7,5W / 700 lm

€ 105

289168 **Weiß** **new**

289151 **Schwarz** **new**



# Yoko

Fuß und Gestell aus Metall matt lackiert. Lichtverteiler aus Polycarbonat opal. Kabel aus PVC mit Treiber-Stecker. Farben: Weiß oder Schwarz.



Lichtquelle LED 3000 K, 30.000 St. Lebensdauer.



Leuchte mit integriertem Schalter.



258881



258911



0,860 Kg / 0,247 m<sup>3</sup>  
LED 4W / 410 lm

€ 100

258881 ■ Weiß  
258911 ■ Schwarz



P. 081



P. 498







## Diesis <sup>new</sup>

Pulverbeschichteter oder plattierter Metallrahmen. Lichtverteiler sowohl drehbar als auch schwenkbarer. PVC-Kabel mit Schalter. Farben: schwarz, nickel satiniert oder messing satiniert.

**LED** Lichtquelle LED 3000 K, 20.000 St. Lebensdauer.

 Leuchte mit Dimmer.

 Leuchte mit Touchdimmer.

   
P. 117 P. 503






291093

283333

291109



 IP20  

1,700 Kg / 0,0637 m<sup>3</sup>  
LED 6,5W / 600 lm

€ 185

291093  Nickel <sup>new</sup>  
283333  Schwarz <sup>new</sup>  
291109  Messing <sup>new</sup>



# Futura


Gelenkarm aus Aluminium und Plastik, mit sichtbarem Kabel aus PVC. Einstellbarer LED-Lichtverteiler und Schalter eingebaut. Stecker mit Netzteil.

**LED** Lichtquelle LED 4000 K, 25.000 St. Lebensdauer.

**ON/OFF** Leuchte mit integriertem Schalter.

**+** Leuchte mit Dimmer.

**Hand** Leuchte mit Touchdimmer.



1,830 Kg / 0,0069 m<sup>3</sup>  
LED 12,5W / 1100 lm

€ 130

272078 ■ Weiß  
204895 ■ Aluminium  
204888 ■ Schwarz



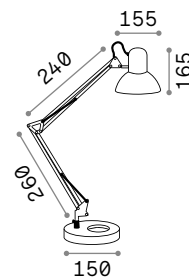




# Kelly

Technische Leuchte aus Metall weiß matt oder schwarz matt erhältlich. Gelenkarm Feder-ausgeglichen. Lichtverteiler einstellbar.

**ON**  
**OFF** Leuchte mit integriertem Schalter.




IP20

1,510 Kg / 0,0065 m<sup>3</sup>  
E27 max 1 x 42W

€ 45

108117 ■ Weiß  
108094 ■ Schwarz

 3000 K  
340 lm

101286 € 3,00



# Sally

Technische Leuchte aus Metall in weiss matt, schwarz matt oder schwarz mit kupferfarbenen Gelenken erhältlich. Gelenkarm Feder-ausgeglichen. Lichtverteiler einstellbar.



Leuchte mit integriertem Schalter.

# Wally

Technische Leuchte aus Metall in weiss matt, schwarz matt oder schwarz mit kupferfarbenen Gelenken erhältlich. Gelenkarm Feder-ausgeglichen. Lichtverteiler einstellbar.



Leuchte mit integriertem Schalter.



■ □ IP20

193946

265285

061160

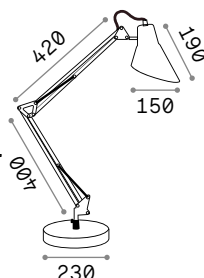
2,600 Kg / 0,0132 m<sup>3</sup>  
E27 max 1x 42W

€ 85

193946 ■ Weiß  
265285 ■ Schwarz  
061160 ■ Schwarz Kupfer

3000 K  
900 lm

123899 € 7,00



P. 509



■ □ IP20

193991

265278

061191

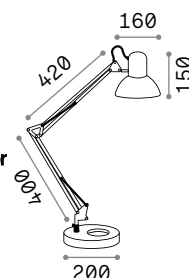
2,450 Kg / 0,0111 m<sup>3</sup>  
E27 max 1x 42W

€ 85

193991 ■ Weiß  
265278 ■ Schwarz  
061191 ■ Schwarz Kupfer

3000 K  
340 lm

101286 € 3,00



P. 508



# Truman

Gestell und Lichtverteiler aus Metall weiss, grau oder schwarz matt lackiert. Gelenkarm mit Verbindungen aus Metall brüniert. Lichtverteiler innen weiß lackiert. Kabel mit Vintage-Stoff weiß und schwarz bezogen.



Leuchte mit integriertem Schalter.



IP20

2,380 Kg / 0,0283 m<sup>3</sup>  
E27 max 1x 60W

€ 85

- 145198  Weiß
- 145204  Grau
- 145211  Schwarz

3000 K  
430 lm  
101279 € 3,00





## Lawyer

Gestell aus Metall, in Messing, chrom oder brüniert erhältlich. Lichtverteiler aus geblasenem und eingehülltem Glas.



Leuchte mit integriertem Schalter.



IP20

1,850 Kg / 0,0373 m<sup>3</sup>  
E27 max 1x60W

€ 105

045047 Chrom  
013657 Messing  
045030 Brüniert



3000 K  
910 lm  
119571 € 7,00

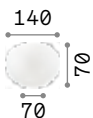


## Smarties

Halterung aus Metall. Lichtverteiler aus weißem geblasenem und geätzttem Glas. Elektrokabel mit Stecker und Schalter.

**LED** Leuchtmittel LED G9 3W 3000 K inklusive. Art.-Nr. **209043**

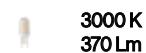
**ON OFF** Leuchte mit integriertem Schalter.



0,470 Kg / 0,0079 m³  
G9 max 1x15W

€ 50

032078 Weiß



209043

€ 3,90



P. 152



P. 283



P. 375

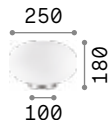


## Candy

Metallgestell in nickel satin. Lichtverteiler aus weißem geblasenem und geätzttem Glas.

**LED** Leuchtmittel LED G9 3W 3000 K inklusive. Art.-Nr. **209043**

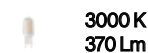
**ON OFF** Leuchte mit integriertem Schalter.



1,200 Kg / 0,0287 m³  
G9 max 1x40W

€ 102

086804 Weiß



209043

€ 3,90



P. 155



P. 285

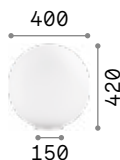


# Mapa Bianco

Halterung aus Metall weiß.  
Kugellichtverteiler aus weißem  
geblasenem und geätzttem Glas.



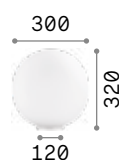
Leuchte mit integriertem Schalter.



3,520 Kg / 0,1354 m<sup>3</sup>  
E27 max 1x60W

€ 165

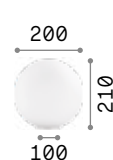
000206 Weiß



1,880 Kg / 0,0515 m<sup>3</sup>  
E27 max 1x60W

€ 85


009131 Weiß



1,050 Kg / 0,0214 m<sup>3</sup>  
E27 max 1x60W

€ 50

009155 Weiß

 3000 K  
910 lm  
119571 € 7,00

 3000 K  
910 lm  
119571 € 7,00

 3000 K  
910 lm  
119571 € 7,00

 P. 162  
 P. 284  
 P. 374



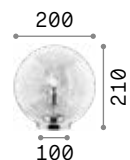


# Mapa Max

Halterung aus Metall chrom.  
 Lichtverteiler aus geblasenem Glas,  
 Dekorelement innen aus Aludraht.



Leuchte mit integriertem Schalter.



0,970 Kg / 0,0287 m³  
 E27 max 1x60W

€ 72

045139 Chrom

3000 K  
 910 lm

119571 € 7,00



P. 159



# Birillo

Tisch- oder Stehlampe mit Chrom-Metallsockel und Lichtverteiler aus geblasenem und geätztem weißem Glas oder Rauchglas.



Leuchte mit integriertem Schalter.



000251



116570



2,310 Kg / 0,0454 m<sup>3</sup>  
E27 max 1x60W

€ 155

000251   Weiß  
116587   Rauchglas

3000 K  
910 lm  
119571 € 7,00



1,240 Kg / 0,0248 m<sup>3</sup>  
E27 max 1x60W

€ 98

000268   Weiß  
116570   Rauchglas

3000 K  
910 lm  
119571 € 7,00





# Prato

Lichtverteiler aus weißem geblasenem Glas, eingehüllt und geätzt. Elektrokabel mit Stecker und Schalter.



Leuchte mit integriertem Schalter.



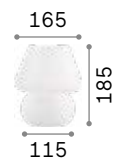
1,380 Kg / 0,0219 m<sup>3</sup>  
E27 max 1x 60W

€ 80

074702 Weiß

3000 K  
340 lm

101286 € 3,00



0,650 Kg / 0,0099 m<sup>3</sup>  
E14 max 1x 40W

€ 51

074726 Weiß

3000 K  
420 lm

101217 € 3,00





## Edo

Fuß innen aus Metall chrom.  
Lichtverteiler aus weißem Glas  
geblasen, umhüllt und geätzt.



Leuchte mit integriertem Schalter.



120

350



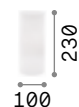
1,150 Kg / 0,0172 m³  
E27 max 1x60W

€ 66

044590 Weiß

3000 K  
900 lm

123899 € 7,00



100

230



0,730 Kg / 0,0082 m³  
E27 max 1x60W

€ 50

044606 Weiß

3000 K  
340 lm

101286 € 3,00



## Birds

Lackierter Metallrahmen mit dekorativer, satiniertes Messingscheibe. Weiße Lichtverteiler aus geblasenem, säuregeätztem Glas. PVC-Kabel mit Schalter und Stecker. Farbe: mattschwarz mit satinierten Messingdetails.

**LED** Leuchtmittel LED G9 3W 3000 K inklusive. Art.-Nr. **209043**

**ON/OFF** Leuchte mit integriertem Schalter.



**IP20**

0,900 Kg / 0,0163 m<sup>3</sup>  
G9 max 1x15W

€ 86

273679 ■ Schwarz

3000 K  
370 lm

209043

€ 3,90



P. 094

P. 319

P. 413

P. 492

## Perlage <sup>new</sup>

Metallrahmen mit linearer Struktur in rundem Querschnitt. Ausführungen: mattschwarz mit Pyrexglas in fumé oder satiniertes Messing mit geätztem weißem Glas.

**LED** Leuchtmittel LED G9 3W 3000 K inklusive. Art.-Nr. **209043**

**ON/OFF** Leuchte mit integriertem Schalter.



**IP20**

2,000 Kg / 0,0227 m<sup>3</sup>  
G9 max 3 x 15W

€ 175

**IP20**

0,600 Kg / 0,0062 m<sup>3</sup>  
G9 max 1x15W

€ 75

292465 ■ Schwarz <sup>new</sup> 292441 ■ Schwarz <sup>new</sup>

292472 ■ Messing <sup>new</sup> 292458 ■ Messing <sup>new</sup>

3000 K  
370 lm

209043

€ 3,90

3000 K  
370 lm

209043

€ 3,90



P. 096

P. 415

P. 494



## Angolo <sup>new</sup>

Pulverbeschichteter oder plattierter Metallrahmen. Diffusoren aus weißem, geblasenem und geätzttem Glas. Schwarzes PVC-Kabel mit Schalter und Stecker. Ausführungen: schwarz oder satiniertes Messing.

**LED** Leuchtmittel LED G9 3W 3000 K inklusive. Art.-Nr. **209043**

**ON/OFF** Leuchte mit integriertem Schalter.



P. 326



P. 496



284316



284361



120



0,600 Kg / 0,0063 m<sup>3</sup>  
G9 max 1x 28W

€ 75

284316 ■ Schwarz <sup>new</sup>

284361 ■ Messing <sup>new</sup>

3000 K  
370 lm

209043

€ 3,90





# Microphone

Fuss und Gestell aus Metall schwarz pulverlackiert oder Messing plattiert. Stoffkabel mit Schalter integriert.

**LED**

Leuchtmittel LED E27 8W Globo D95 3000 K inklusive. Art.-Nr. **101323**

**ON**  
**OFF**

Leuchte mit integriertem Schalter.



232485

232546




IP20  

0,490 Kg / 0,0043 m<sup>3</sup>  
E27 max 1 x 60W

€ 77

232485 ■ Schwarz  
232546 ■ Messing

 3000 K  
1120 lm

101323 € 7,50



P. 501



# Lingotto

Fuß und Gestell aus Metall matt lackiert. Kabel aus PVC schwarz mit Schalter. Lichtverteiler aus geblasenem Glas weiß geätzt. Farbe: Schwarz und Metallic-Gold.

**LED**

Leuchtmittel LED G9 3W 3000 K  
inklusive in Artikel **259222**.  
Art.-Nr. **209043**

**ON**  
**OFF**

Leuchte mit integriertem Schalter.



P. 092



P. 327



IP20

1,320 Kg / 0,0199 m<sup>3</sup>  
E14 max 1x 40W

€ 125

251127 **Messing**

3000 K  
420 lm

101217

€ 3,00



IP20

0,750 Kg / 0,0084 m<sup>3</sup>  
G9 max 1x 28W

€ 90

259222 **Messing**

3000 K  
370 lm

209043

€ 3,90

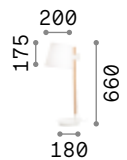


# Axel

Lampenfuss und Beschläge aus pulverlackiertem Metall. Lampenstamm aus Naturholz. Höhenverstellbarer, stoffbezogener PVC-Schirm. PVC-Kabel mit Schalter. Farben: weiß oder schwarz.



Leuchte mit integriertem Schalter.



IP20

1,920 Kg / 0,0185 m<sup>3</sup>  
E27 max 1 x 60W

€ 140

282091 ■ Weiß  
272238 ■ Schwarz

3000 K  
910 lm

119571 € 7,00



P. 517





## London

Gestell aus Metall in chromfarbig, weiß matt oder schwarz matt lackiert. Lampenschirm aus PVC-Folie mit Stoff bezogen, für die Chrom-Ausführung aus PVC-Folie chromfarbig und semi-transparent.



Leuchte mit integriertem Schalter.



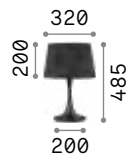
110530



032368



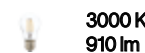
110554




1,910 Kg / 0,0645 m<sup>3</sup>  
E27 max 1x60W

€ 110

110448  Weiß  
032375  Chrom  
110455  Schwarz




119571 € 7,00



1,270 Kg / 0,0253 m<sup>3</sup>  
E27 max 1x60W

€ 80

110530  Weiß  
032368  Chrom  
110554  Schwarz



119571 € 7,00



P. 188 P. 521





## Nordik

Gestell aus Metall schwarz matt lackiert. Lampenschirm aus PVC-Folie gold mit Stoff schwarz bezogen.



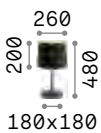
Leuchte mit integriertem Schalter.

## Luxury

Gestell aus Metall, messingfarben lackiert. Fuß schwarz matt. Schirm aus PVC mit Stofffrändern.



Leuchte mit integriertem Schalter.



1,220 Kg / 0,0504 m<sup>3</sup>  
E27 max 1x 60W

€ 115

161686 ■ Schwarz



3000 K  
910 lm

119571

€ 7,00




P. 188



P. 428



P. 524



2,890 Kg / 0,0333 m<sup>3</sup>  
E27 max 1x 60W

€ 300

201115 ■ Messing



3000 K  
910 lm

119571

€ 7,00



P. 428



P. 525



# Hilton

Gestell chrom. Lampenschirm aus PVC-Folie mit Stoff bezogen. Lichtverteiler aus Glas transparent und sandgestrahlt.

**LED**

Leuchtmittel LED G9 3W 3000 K  
inklusive in Artikel **075525**.  
Art.-Nr. **209043**

**ON  
OFF**

Leuchte mit integriertem Schalter.



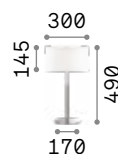
P. 191



P. 426



P. 527



IP20

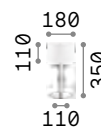
**2,180 Kg / 0,0431 m³**  
**E14 max 2x40W**

€ 165

**075532** Weiß

**3000 K**  
**420 Lm**

**101217**



IP20 INCLUSA

**0,830 Kg / 0,0109 m³**  
**G9 max 1x40W**

€ 110

**075525** Weiß

**3000 K**  
**370 lm**

**209043**

€ 3,90



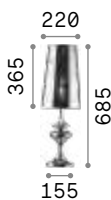


## Alfiere

Lichtkörper aus Metall  
chrom. Lampenschirm aus  
feuerfester PVC-Folie in chrom  
halbtransparent.




Leuchte mit integriertem Schalter.



1,230 Kg / 0,0276 m<sup>3</sup>  
E27 max 1x 60W

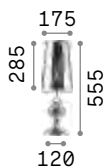
€ 126

032436 ■ Chrom



119571


€ 7,00



0,920 Kg / 0,0139 m<sup>3</sup>  
E27 max 1x 60W

€ 106

032467 ■ Chrom



119571

€ 7,00

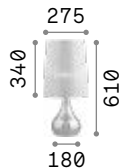


## Eternity

Fuß aus Metallguss. In Chrom mit  
Lampenschirm aus Organza plissee  
und Metallreflex.




Leuchte mit integriertem Schalter.



1,720 Kg / 0,0378 m<sup>3</sup>  
E27 max 1x 60W

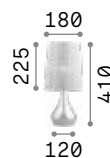
€ 125

036007 ■ Silber



123899

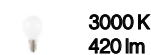
€ 7,00



0,770 Kg / 0,0128 m<sup>3</sup>  
E14 max 1x 40W

€ 75

035987 ■ Silber



101217

€ 3,00



# Kali

Lichkörper aus Keramik mit Relief-Dekor. Lampenschirm aus PVC mit Stoff bezogen. PVC-Kabel mit Schalter integriert.



Leuchte mit integriertem Schalter.



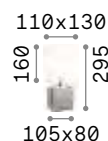
0,660 Kg / 0,0092 m<sup>3</sup>  
E14 max 1x40W

€ 28

245331 Weiß

3000 K  
420 lm

101217 € 3,00



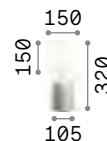
0,620 Kg / 0,0037 m<sup>3</sup>  
E14 max 1x40W

€ 28

245348 Weiß

3000 K  
420 lm

101217 € 3,00



0,660 Kg / 0,0055 m<sup>3</sup>  
E14 max 1x40W

€ 28

245393 Weiß

3000 K  
420 lm

101217 € 3,00





# Set up new

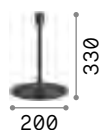
Gestelle aus Metall pulverlackiert oder plattiert. Schirme aus feuerfestem PVC mit Stoff bezogen. Gestellfarben: Weiß, Schwarz oder Nickel satin oder Messing gebürstet. Schirmfarben: Beige, Taubengrau, Weiß oder Schwarz.



Leuchte mit integriertem Schalter.



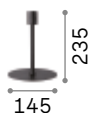
259918    259949    259925    259956    260068    304113    260075    260082



1,130 Kg / 0,0055 m<sup>3</sup>  
E27 max 1x60W

€ 78


- 259918    Weiß
- 259949    Nickel
- 259925    Schwarz
- 259956    Gold



0,680 Kg / 0,0061 m<sup>3</sup>  
E27 max 1x60W

€ 61

- 259864    Weiß
- 259895    Nickel
- 259871    Schwarz
- 259901    Gold



0,023 Kg / 0,0238 m<sup>3</sup>

€ 55

- 260433    Weiß
- 304618    Taubengr.new
- 270005    Schwarz
- 260440    Beige



0,012 Kg / 0,0180 m<sup>3</sup>

€ 28

- 260327    Weiß
- 304601    Taubengr.new
- 269986    Schwarz
- 260334    Beige



0,013 Kg / 0,0180 m<sup>3</sup>

€ 29

- 260068    Weiß
- 304113    Taubengr.new
- 260075    Schwarz
- 260082    Beige



0,011 Kg / 0,0180 m<sup>3</sup>

€ 25

- 260341    Weiß
- 293004    Taubengr.new
- 270036    Schwarz
- 260358    Beige

3000 K  
900 lm  
123899    € 7,00

3000 K  
900 lm  
123899    € 7,00

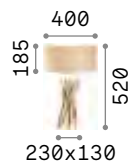


# Driftwood

Gestell aus Metall. Dekorelemente mit Ästen aus Naturholz.  
Lichtverteiler aus PVC-Folie, mit Leinenstoff bezogen.



Leuchte mit integriertem Schalter.



2,450 Kg / 0,0709 m<sup>3</sup>  
E27 max 1x60W

€ 220

129570 Holz

2200 K  
370 Lm

151687 € 5,50



P. 243



P. 518

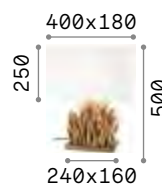


## Snell

Halterung aus Naturholz.  
Lichtkörper aus echten Ästen.  
Lampenschirm aus PVC-Folie mit  
Stoff bezogen.



Leuchte mit integriertem Schalter.



■ □ IP20

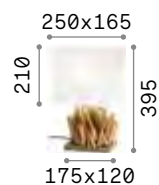
1,400 Kg / 0,0733 m<sup>3</sup>  
E27 max 1x60W

€ 250

201399 Weiß

● 3000 K  
900 lm

123899 € 7,00



■ □ IP20

1,290 Kg / 0,0389 m<sup>3</sup>  
E27 max 1x60W

€ 225

201382 Weiß

● 3000 K  
900 lm

123899 € 7,00



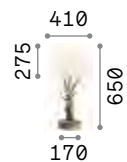


# Chalet

Tragstruktur aus Metall.  
 Dekorelemente aus  
 handwerkgearbeitetem und  
 handbemaltem Harz, genaue  
 Nachbildung von Hörnern und  
 geschnitztem Holz.



Leuchte mit integriertem Schalter.



IP20

3,500 Kg / 0,1650 m<sup>3</sup>  
 E27 max 1x60W

€ 280

128207 Beige

3000 K  
 910 lm

119571 € 7,00



P. 242 P. 438



## Firenze

Lichtkörper aus Harz. Arme und Blätter aus Metall handwerklich modelliert. Handdekoriert mit Goldblatt und antikisiert.



Leuchte mit integriertem Schalter.



012889



020853



IP20

1,220 Kg / 0,0216 m<sup>3</sup>  
E14 max 1x 40W

€ 135

012889 Weiß  
020853 Gold

3000 K  
480 lm

101200 € 3,00



P. 238



P. 438



P. 531



## Roma

Gestell und Details aus Metall chrom. Lichtverteiler mit viereckigen Elementen aus geschliffenem Kristall rundum und unterem Glas sandgestrahlt.

**LED**

Leuchtmittel LED G9 3W 3000 K inklusive. Art.-Nr. **209043**

**ON  
OFF**

Leuchte mit integriertem Schalter.



**IP20**

**1,930 Kg / 0,0182 m<sup>3</sup>**  
**G9 max 1x 40W**

**€ 145**

**114620 Chrom**

**3000 K**  
**370 lm**

**209043**

**€ 3,90**



[P. 203](#)

[P. 332](#)

[P. 432](#)



## Rain

Gestell aus Metall chrom. Anhänger mit Elementen aus geschliffenem Kristall in verschiedenen Formen und Endtropfen.

**ON  
OFF**

Leuchte mit integriertem Schalter.



**IP20**

**2,030 Kg / 0,0249 m<sup>3</sup>**  
**E14 max 2x 40W**

**€ 150**

**008356 Chrom**

**3000 K**  
**470 lm**

**101224**

**€ 3,00**



[P. 199](#)

[P. 339](#)



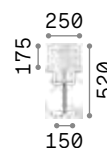


# Opera

Gestell in chrom. Lampenschirm aus PVC-Folie, Metallreflex und mit Fäden bezogen. Hänger aus Kristall geschliffen.



Leuchte mit integriertem Schalter.



IP20

1,750 Kg / 0,0392 m<sup>3</sup>  
E27 max 1x60W

€ 145

068305 Weiß



P. 194



P. 434



P. 529

3000 K  
900 lm

123899

€ 7,00

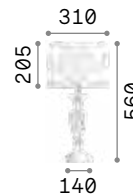


# Kate

Lichtkörper mit Elementen aus geschliffenem Kristall transparent. Lampenschirme aus Doppelstoff plissiert.



Leuchte mit integriertem Schalter.



IP20

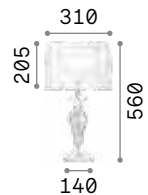
2,990 Kg / 0,0605 m<sup>3</sup>  
E27 max 1x 60W

€ 275

122878 Weiß

3000 K  
900 lm

123899 € 7,00



IP20

2,810 Kg / 0,0605 m<sup>3</sup>  
E27 max 1x 60W

€ 275

122885 Weiß

3000 K  
900 lm

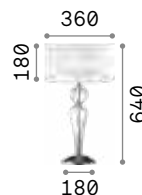
123899 € 7,00



## Duchessa

Fuß und Details aus Metall chrom. Dekorelemente aus Glas, geblasen und handgearbeitet. Lampenschirm aus Organza plissé.

**ON**  
**OFF** Leuchte mit integriertem Schalter.



■ □ IP20

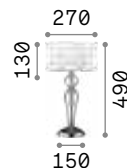
3,000 Kg / 0,0652 m<sup>3</sup>  
E27 max 1x60W

€ 155

044491 ■ Trasparen.

● 3000 K  
900 lm

123899 € 7,00



■ □ IP20

1,900 Kg / 0,0610 m<sup>3</sup>  
E27 max 1x60W

€ 135

051406 ■ Trasparen.

● 3000 K  
900 lm


123899 € 7,00



# Queen

Gestell aus Metall gold,  
Dekorelemente und Fuß  
aus geschliffenem Kristall.  
Lampenschirm aus PVC-Folie mit  
Stoff bezogen, Dekor gesteppt und  
Goldbrillanten.

**ON**  
**OFF** Leuchte mit integriertem Schalter.



IP20

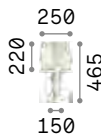
2,300 Kg / 0,0886 m<sup>3</sup>  
E27 max 1x60W

€ 210

077758 **Gold**

3000 K  
910 lm

119571 € 7,00



IP20

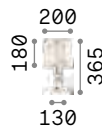
1,360 Kg / 0,0460 m<sup>3</sup>  
E27 max 1x60W

€ 140

077741 **Gold**

3000 K  
910 lm

119571 € 7,00



IP20

0,900 Kg / 0,0137 m<sup>3</sup>  
E27 max 1x60W

€ 120

077734 **Gold**

3000 K  
910 lm

119571 € 7,00



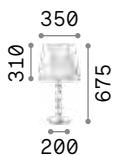
P. 530



# Le Roy

Gestell und Fuß aus Metall  
chrom, Dekorelemente aus  
geschliffenen Kristallelementen.  
Lampenschirm aus PVC-Folie mit  
Stoff bezogen, Dekor gesteppt und  
Silberbrillanten.

**ON**  
**OFF** Leuchte mit integriertem Schalter.



IP20

2,300 Kg / 0,0919 m<sup>3</sup>  
E27 max 1x60W

€ 195

073408 **Chrom**

3000 K  
910 lm

119571 € 7,00



IP20

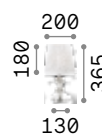
1,360 Kg / 0,0456 m<sup>3</sup>  
E27 max 1x60W

€ 127

073422 **Chrom**

3000 K  
910 lm

119571 € 7,00



IP20

0,900 Kg / 0,0234 m<sup>3</sup>  
E27 max 1x60W

€ 110

073439 **Chrom**

3000 K  
910 lm

119571 € 7,00





# Pegaso

Gestell aus verchromtem Metall oder satiniertem Messing. Körper, Schalen und Anhänger aus geschliffenem Kristall. Lampenschirme aus Organza.



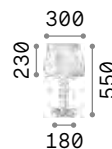
Leuchte mit integriertem Schalter.



059266



197753



IP20

2,000 Kg / 0,0705 m<sup>3</sup>  
E27 max 1x60W

€ 215

059259 ■ Weiß

3000 K  
900 lm

123899 € 7,00



IP20

1,450 Kg / 0,0117 m<sup>3</sup>  
E14 max 1x40W

€ 110

059266 ■ Weiß  
197753 ■ Messing

3000 K  
420 lm

101217 € 3,00



P. 212



P. 435



P. 530







# Innenräume

## Stehleuchten



### Alphabetisches inhalt

Angolo	496	Newton	504
Audio	497	Nordik	524
Axel	517	Opera	529
Birds	492	Pagoda	515
Colonna	526	Pegaso	530
Comfort	506	Perlage	494
Craft	502	Polly	510
Cylinder	524	Queen	530
Daddy	514	Regol	520
Diesis	503	Sally	509
Dorsale	512	Set Up	522
Driftwood	518	Stage	511
Elvis	505	Wally	508
Eminent	516	Yoko	498
Equinoxe	495	York	519
Eva	499		
Firenze	531		
Forcola	528		
Futura	507		
Hilton	527		
Klimt	519		
London	521		
Luxury	525		
Microphone	501		
Minimal	500		

# Equinoxe

Pag 495



new



new



new



Birds 492

Perlage 494

Equinoxe 495

Angolo 496



Newton 504



Elvis 505

new



Comfort 506



Futura 507



Pagoda 515



Eminent 516



Axel 517



Nordik 524

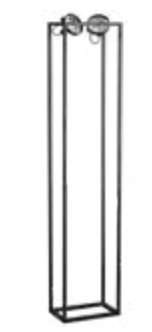


Luxury 525

# Innenräume

## Inhalt Typen

new



Audio 497

new



Yoko 498



Eva 499



Minimal 500



Microphone 501

new



Craft 502



Diesis 503



Wally 508



Sally 509



Polly 510



Stage 511



Dorsale 512



Daddy 514



Driftwood 518



York 519



Klimt 519



Regol 520



London 521



Set Up 522



Cylinder 524



Colonna 526



Hilton 527



Forcola 528



Opera 529



Queen 530



Pegaso 530



Firenze 531






# Birds

Lackierter Metallrahmen mit dekorativer, satinierter Messingscheibe. Weiße Lichtverteiler aus geblasenem, säuregeätztem Glas. PVC-Kabel mit Schalter und Stecker. Farbe: mattschwarz mit satinieren Messingdetails.

**LED** Leuchtmittel LED G9 3W 3000 K inklusive. Art.-Nr. **209043**

**ON**  
**OFF** Leuchte mit integriertem Schalter.



IP20 INCLUSA

5,640 Kg / 0,1536 m<sup>3</sup>  
G9 max 5 x 15W

€ 340

273662 ■ Schwarz

3000 K  
370 lm

209043 € 3,90



P. 094



P. 319



P. 413



P. 466



## Perlage new

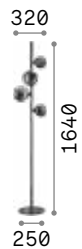
Metallrahmen mit linearer Struktur in rundem Querschnitt. Ausführungen: mattschwarz mit Pyrexglas in fumé oder satiniertes Messing mit geätztem weißem Glas.

**LED** Leuchtmittel LED G9 3W 3000 K inklusive. Art.-Nr. **209043**

**ON OFF** Leuchte mit integriertem Schalter.



P. 096 P. 415 P. 466



IP20

4,800 Kg / 0,0612 m<sup>3</sup>  
G9 max 4 x 15W

€ 285

306988 ■ Schwarz new  
277967 ■ Messing new

3000 K  
370 lm  
209043 € 3,90






## Equinoxe new

Gestell mit Armen aus Metall, in chrom oder Messing antik ausgeführt. Lichtverteiler aus geblasenem Glas transparent.

**LED** Leuchtmittel LED G4 2W 3000 K inklusive. Art.-Nr. **222257**

**ON OFF** Leuchte mit integriertem Schalter.

   
P. 098 P. 417



  IP20 INCLUSA

**6,500 Kg / 0,0882 m³**  
**G4 max 4 x 2W**

**€ 500**

**290959**  **Chrom** new  
**290966**  **Messing** new

 **3000 K**  
**160 lm**  
**222257** **€ 4,50**



## Angolo new

Pulverbeschichteter oder plattierter Metallrahmen. Diffusoren aus weißem, geblasenem und geätzttem Glas. Schwarzes PVC-Kabel mit Schalter und Stecker. Ausführungen: schwarz oder satiniertes Messing.

**LED** Leuchtmittel LED G9 3W 3000 K inklusive. Art.-Nr. **209043**

**ON OFF** Leuchte mit integriertem Schalter.

   
P. 326 P. 467




  IP20 

2,700 Kg / 0,1772 m<sup>3</sup>  
G9 max 5 x 28W

€ 280

284309 ■ Schwarz new  
284354 ■ Messing new

 3000 K  
370 lm  
209043 € 3,90



## Audio new

Rahmen und die verstellbaren Diffusoren aus pulverbeschichtetem Metall. PVC-Netzkabel mit Stecker und eingebautem Schalter. Ausführungen: weiß oder schwarz.

**LED** Leuchtmittel LED GU10 10W 3000 K inklusive. Art.-Nr. **189031**

**ON OFF** Leuchte mit integriertem Schalter.



279305



279312

7,400 Kg / 0,1063 m <sup>3</sup> GU10 max 2 x 50W € 498	6,270 Kg / 0,0772 m <sup>3</sup> GU10 max 3 x 50W € 478	2,000 Kg / 0,0213 m <sup>3</sup> GU10 max 2 x 50W € 248
306322 <span style="color: red;">Weiß</span> <span style="color: red;">new</span> 293691 <span style="color: black;">■</span> <span style="color: red;">Schwarz</span> <span style="color: red;">new</span>	306339 <span style="color: red;">Weiß</span> <span style="color: red;">new</span> 293684 <span style="color: black;">■</span> <span style="color: red;">Schwarz</span> <span style="color: red;">new</span>	279305 <span style="color: red;">Weiß</span> <span style="color: red;">new</span> 279312 <span style="color: black;">■</span> <span style="color: red;">Schwarz</span> <span style="color: red;">new</span>
3000 K 800 lm 189031 € 15,00	3000 K 800 lm 189031 € 15,00	3000 K 800 lm 189031 € 15,00





# Yoko

Fuß und Gestell aus Metall matt lackiert. Lichtverteiler aus Polycarbonat opal. Kabel aus PVC mit Treiber-Stecker. Farben: Weiß oder Schwarz.



Lichtquelle LED 3000 K, 30.000 St. Lebensdauer.



Leuchte mit integriertem Schalter.



P. 081



P. 452

258874



258904



IP20

1,650 Kg / 0,0534 m<sup>3</sup>  
LED 16W / 1350 lm

€ 160

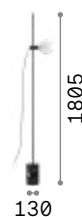
258874 ■ Weiß  
258904 ■ Schwarz



## Eva new

Sockel aus Marmor.  
 Pulverbeschichteter Metallrahmen.  
 PVC-Kabel mit Schalter und  
 Stecker. Ausführungen: weiß oder  
 schwarz.

**ON**  
**OFF** Leuchte mit integriertem Schalter.



IP20

8,500 Kg / 0,0680 m<sup>3</sup>  
 E27 max 1x 60W

€ 250

306568 **Weiß** new  
 295213 **Schwarz** new

 3000 K  
 1020 lm  
 101347 € 8,50





# Minimal

Halterung aus Metall schwarz lackiert. Elektrokabel mit Stoff bezogen.

**LED**

Leuchtmittel LED E27 8W Globo D125  
transparente 3000 K inklusive.  
Art.-Nr. **101347**

**ON  
OFF**

Leuchte mit integriertem Schalter.



P. 112



P. 410




**IP20**  

**5,840 Kg / 0,0806 m<sup>3</sup>**  
**E27 max 1x 60W**

**€ 192**

**163369 ■ Schwarz**

 **3000 K**  
**1020 lm**

**101347**

**€ 8,50**





# Microphone

Fuss und Gestell aus Metall schwarz pulverlackiert oder Messing plattiert. Stoffkabel mit Schalter integriert.

**LED** Leuchtmittel LED E27 8W Globo D125 3000 K inklusive. Art.-Nr. **101347**

**ON/OFF** Leuchte mit integriertem Schalter.



2,320 Kg / 0,0425 m³  
E27 max 1x 60W

€ 185

232331 ■ Schwarz  
232409 ■ Messing

3000 K  
1020 lm

101347 € 8,50





## Craft new

Mattschwarz lackierter Metallsockel. Leuchtenkörper aus Naturholz. Diffusor aus satiniertem, mattem Polycarbonat. Schwarzes PVC-Kabel mit Dimmer und Stecker.

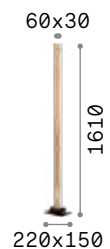


**LED** Lichtquelle LED 3000 K, 20.000 St. Lebensdauer.

 Leuchte mit Dimmer.

 Leuchte mit integriertem Schalter.

   
 P. 083 P. 364



**3,500 Kg / 0,0586 m<sup>3</sup>**  
**LED 26W / 2500 lm**

**€ 395**

**284484**  Holz new




# Diesis

Pulverbeschichteter oder plattierter Metallrahmen. Lichtverteiler sowohl drehbar als auch schwenkbarer. PVC-Kabel mit Schalter. Farben: schwarz, nickel satiniert oder messing satiniert.

**LED** Lichtquelle LED 3000 K, 20.000 St. Lebensdauer.


**ON/OFF** Leuchte mit integriertem Schalter.



285337

279800

285344



IP20

3,500 Kg / 0,0222 m<sup>3</sup>  
LED 4,5W / 300 lm

€ 205

285337 ■ Nickel  
279800 ■ Schwarz  
285344 ■ Messing



P. 117



P. 453



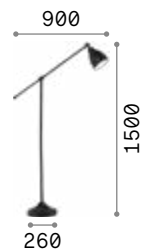


# Newton

Gestell und Lichtverteiler aus Metall. Erhältlich in nickel satin oder schwarz matt lackiert. Arm einstellbar. Lichtverteiler verstellbar, innen weiß lackiert.



Leuchte mit integriertem Schalter.



IP20

5,270 Kg / 0,0323 m<sup>3</sup>  
E27 max 1 x 60W

€ 120

015286 ■ Nickel  
003528 ■ Schwarz

3000 K  
900 lm

123899 € 7,00



P. 418




# Elvis

Gestell aus Metall chrom.  
Lichtverteiler einstellbar, außen  
aus farbigem Metall und Details in  
chrom, innen weiß lackiert.



Leuchte mit integriertem Schalter.



IP20

3,600 Kg / 0,0277 m<sup>3</sup>  
E27 max 2 x 60W

€ 150

042794 ■ Silber

001197 ■ Schwarz

3000 K  
910 lm

119571 € 7,00





## Comfort **new**

Rahmen aus pulverbeschichtetem Aluminium. Blendfreier matter Polycarbonat-Diffusor. Lichtstrahl nach oben und unten. Schalter mit Dimmer, Lichtsensor, USB-Buchse. PVC-Kabel, mit Stecker. Ausführungen: weiß oder schwarz.

**LED** Lichtquelle LED 3000/4000 K, 50.000 St. Lebensdauer.

**+** Leuchte mit Dimmer.

**USB** Lampe mit integrierter USB-Buchse.

**UGR** Artikel mit UGR-Wert <19.



12,700 Kg / 0,0326 m<sup>3</sup>  
LED 76W / 10100/10600 lm

€ 1250

296685	■ Weiß	3000K	new
306452	■ Weiß	4000K	new
296678	■ Schwarz	3000K	new
306469	■ Schwarz	4000K	new





## Futura

Gelenkarm aus Aluminium und Plastik, mit sichtbarem Kabel aus PVC. Einstellbarer LED-Lichtverteiler und Schalter eingebaut. Stecker mit Netzteil.

**LED** Lichtquelle LED 4000 K, 25.000 St. Lebensdauer.

**+** Leuchte mit Dimmer.

**Hand** Leuchte mit Touchdimmer.



P. 454





# Wally

Gestell und Lampenschirm aus pulverbeschichtetem Metall mit Details aus vernickeltem Metall. Verstellbare Gelenkarmstruktur. Eingebauter Schalter am Kopf des Lampenschirms. PVC-Kabel. Farben: weiß oder schwarz.



Leuchte mit integriertem Schalter.



265308



265292



IP20

9,200 Kg / 0,0845 m<sup>3</sup>  
E27 max 1 x 42W

€ 250

265308 ■ Weiß  
265292 ■ Schwarz

3000 K  
950 lm  
101330 € 8,00



P. 457



# Sally

Gestell und Lampenschirm aus pulverbeschichtetem Metall mit Details aus vernickeltem Metall. Verstellbare Gelenkarmstruktur. Eingebauter Schalter am Kopf des Lampenschirms. PVC-Kabel. Farben: weiß oder schwarz.




Leuchte mit integriertem Schalter.



265322

265315



IP20

9,400 Kg / 0,0943 m<sup>3</sup>  
E27 max 1x 42W

€ 250

265322 ■ Weiß  
265315 ■ Schwarz

3000 K  
950 lm

101330 € 8,00



P. 457





# Polly

Lichtverteiler und Sockel aus verchromtem Metall, Aluminium oder schwarzer Emaille. Details und Gelenke aus Metall chrom. Lichtverteiler einstellbar.



Leuchte mit integriertem Schalter.



IP20

3,500 Kg / 0,0207 m<sup>3</sup>  
E27 max 2x 60W

€ 120

061122 Chrom  
061115 Aluminium  
061139 Schwarz

3000 K  
910 lm  
119571 € 7,00



## Stage

Lichtkörper aus Metall schwarz matt lackiert. Dreifuß mit höheneinstellbarer, ausziehbarer Stange. Einstellbarer Lichtverteiler, innen mit Goldenblatt dekoriert.



Leuchte mit integriertem Schalter.



5,540 Kg / 0,1163 m<sup>3</sup>  
E27 max 1x60W

€ 400

132778 ■ Gold

3000 K  
910 lm

119571 € 7,00





# Dorsale

Fuß aus Metall in chrom oder weiß matt oder schwarz matt lackiert. Arm mit Viereckschnitt, aus drei Elementen bestehend. Lampenschirm aus PVC-Folie, chromfarbig oder mit weißem oder schwarzem Stoff bezogen.



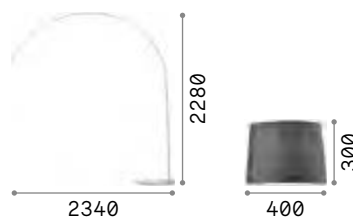
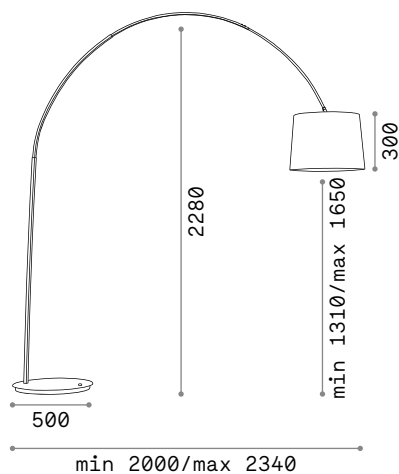
Leuchte mit integriertem Schalter.

046471



041742

046723



IP20

12,000 Kg / 0,0856 m<sup>3</sup>  
E27 max 1x60W

€ 600

286686  Weiß  
286662  Chrom  
286679  Schwarz

0,430 Kg / 0,0708 m<sup>3</sup>

€ 75

046723  Weiß  
041742  Chrom  
046471  Schwarz

3000 K  
1020 lm

101347 € 8,50



# Daddy

Gestell aus Metall. In schwarz und weiß matt erhältlich, Lampenschirm mit Stoff bezogen.

**ON**  
**OFF** Leuchte mit integriertem Schalter.



IP20

7,250 Kg / 0,1287 m<sup>3</sup>  
E27 max 1 x 60W

€ 340

110356 Weiß  
110363 Schwarz

3000 K  
1020 lm

101347 € 8,50



# Pagoda

Gestell aus Metall mit Lack satin.  
Lampenschirm mit Stoff bezogen,  
Neigung einstellbar.



Leuchte mit integriertem Schalter.




IP20

11,620 Kg / 0,1755 m<sup>3</sup>  
E27 max 1x60W

€ 390

051741  Weiß  
062273  Silber  
051765  Schwarz

 3000 K  
1020 lm

101347 € 8,50





# Eminent

Gestell aus Metall pulverlackiert, weiss oder schwarz. Stab aus Naturholz. Lampenschirm aus PVC-Folie mit Stoff bezogen. Stoffkabel mit Schalter.



Leuchte mit integriertem Schalter.

207582

207599

420

280

2300

1660

IP20

10,610 Kg / 0,1120 m<sup>3</sup>  
E27 max 1 x 60W

€ 525

207582 ■ Weiß  
207599 ■ Schwarz

3000 K  
900 lm

101354 € 8,50



## Axel

Lampenfuss und Beschläge aus pulverlackiertem Metall. Lampen aus Naturholz. Höhenverstellbarer stoffbezogener PVC-Schirm. PVC-Kabel mit Schalter. Farben: weiß oder schwarz.

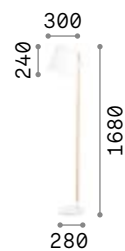


Leuchte mit integriertem Schalter.



272245

282084



IP20

5,200 Kg / 0,0818 m<sup>3</sup>  
E27 max 1x 60W

€ 230

272245 ■ Weiß  
282084 ■ Schwarz

3000 K  
1020 lm

101347 € 8,50



P. 470






# Driftwood

Gestell aus Metall. Dekorelemente mit Ästen aus Naturholz.  
Lichtverteiler aus PVC-Folie, mit Leinwandstoff bezogen.



Leuchte mit integriertem Schalter.



IP20

5,830 Kg / 0,3487 m<sup>3</sup>  
E27 max 1x 60W

€ 645

148939 Holz

IP20

24,000 Kg / 0,1753 m<sup>3</sup>  
E27 max 2x 60W

€ 720

180946 Holz

2200 K  
370 lm

151687 € 5,50

2200 K  
370 lm

151687 € 5,50



P. 243 P. 478






## York

Fuß aus Naturholz mit Metalldetails.  
Lampenschirm aus PVC-Folie mit Stoff bezogen. Äußeres Kabel aus Stoff.  
Auch mit Fuß und Lampenschirm weiß oder schwarz erhältlich.



Leuchte mit integriertem Schalter.



2,810 Kg / 0,0947 m<sup>3</sup>  
E27 max 1x60W

€ 230

121406 ■ Weiß  
121437 ■ Schwarz  
089805 ■ Holz



3000 K  
1020 lm


101347 € 8,50

## Klimt

Dreifuß aus Naturholz.  
Lampenschirm aus PVC-Folie mit Stoff bezogen, mit Metallhalterung chrom.



Leuchte mit integriertem Schalter.



3,870 Kg / 0,1284 m<sup>3</sup>  
E27 max 1x60W

€ 400

137827 ■ Holz



3000 K  
1020 lm

101347 € 8,50



# Regol

Gestell aus Metall mit Gelenk.  
Lichtverteiler auf verschiedene  
Höhen einstellbar. In nickel  
satin mit weiß bezogenem  
Lampenschirm erhältlich.



Leuchte mit integriertem Schalter.



IP20

5,420 Kg / 0,0702 m³  
E27 max 1x60W

€ 280

014609 Weiß

3000 K  
1020 lm

101347 € 8,50



# London

Gestell aus Metall in chromfarbig, weiß matt oder schwarz matt lackiert. Lampenschirm aus PVC-Folie mit Stoff bezogen, für die Chrom-Ausführung aus PVC-Folie chromfarbig und semi-transparent.




Leuchte mit integriertem Schalter.



110233

032382

110240



7,120 Kg / 0,1879 m<sup>3</sup>  
E27 max 1x60W

€ 300

110233  Weiß  
032382  Chrom  
110240  Schwarz

3000 K  
1020 lm

101347 € 8,50



P. 188



P. 471





# Set up new

Gestelle aus Metall pulverlackiert oder plattiert. Schirme aus feuerfestem PVC mit Stoff bezogen. Gestellfarben: Weiß, Schwarz oder Nickel satin oder Messing gebürstet. Schirmfarben: Beige, Taubengrau, Weiß oder Schwarz.



Leuchte mit integriertem Schalter.



259963

259994

259970

260006

260136

304120

260235


260242



2,640 Kg / 0,0251 m<sup>3</sup>  
E27 max 1x60W

€ 145


- 259963 ■ Weiß
- 259994 ■ Nickel
- 259970 ■ Schwarz
- 260006 ■ Messing



0,047 Kg / 0,0768 m<sup>3</sup>

€ 85

- 260457 ■ Weiß
- 304625 ■ Taubengr.new
- 270012 ■ Schwarz
- 260464 ■ Beige



0,046 Kg / 0,0709 m<sup>3</sup>

€ 65

- 260136 ■ Weiß
- 304120 ■ Taubengr.new
- 260235 ■ Schwarz
- 260242 ■ Beige

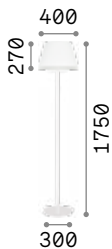
3000 K  
900 lm  
123899 € 7,00



## Cylinder

Fuß aus Metall weiß matt lackiert.  
Lichtverteiler aus weißem  
geblasenem geätzttem Glas.

**ON**  
**OFF** Leuchte mit integriertem Schalter.



IP20

10,010 Kg / 0,1145 m<sup>3</sup>  
E27 max 2x 60W

€ 260

111452 Weiß

3000 K  
900 lm

123899

€ 7,00



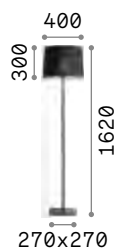
P. 189



## Nordik

Gestell aus Metall schwarz matt  
lackiert. Lampenschirm aus  
PVC-Folie gold mit Stoff schwarz  
bezogen.

**ON**  
**OFF** Leuchte mit integriertem Schalter.



IP20

3,620 Kg / 0,0897 m<sup>3</sup>  
E27 max 1x 60W

€ 240

161716 Schwarz

3000 K  
1020 lm

101347

€ 8,50



P. 188



P. 428



P. 472






# Luxury

Gestell aus Metall, messingfarben lackiert. Fuß schwarz matt. Schirm aus PVC mit Stoffrändern.




Leuchte mit integriertem Schalter.



7,440 Kg / 0,2321 m<sup>3</sup>  
E27 max 1x60W

€ 580

201122  Messing

 3000 K  
1020 lm

101347

€ 8,50



P. 428



P. 472



# Colonna

Gestell aus Metall weiß oder schwarz matt lackiert. Lichtverteiler aus Acryl. Kabel aus Stoff. LED-Leuchtmittel austauschbar.

**LED** Leuchtmittel LED GX53 9W 3000 K inklusive. Art.-Nr. **123936**


**ON**  
**OFF** Leuchte mit integriertem Schalter.



**177199**



**177205**



IP20

7,740 Kg / 0,0710 m<sup>3</sup>  
GX53 max 4 x 15W

€ 350

177199 ■ Weiß  
177205 ■ Schwarz

3000 K  
910 lm  
123936 € 6,00

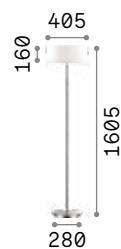


# Hilton

Gestell chrom. Lampenschirm aus PVC-Folie mit Stoff bezogen. Lichtverteiler aus Glas transparent und sandgestrahlt.



Leuchte mit integriertem Schalter.



IP20

6,600 Kg / 0,0739 m<sup>3</sup>  
E14 max 2 x 40W

€ 270

075488 Weiß

3000 K  
420 lm

101217 € 3,00



P. 191



P. 426



P. 473






# Forcola

Gestell und Details aus Metall chrom. Lichtkörper aus transparentem geblasenem und handgearbeitetem Glas. Lichtverteiler aus PVC-Folie mit Stoff bezogen.



Leuchte mit integriertem Schalter.



IP20

8,480 Kg / 0,2518 m<sup>3</sup>  
E27 max 1x60W

€ 525

142616 Weiß

3000 K  
900 lm

101354 € 8,50

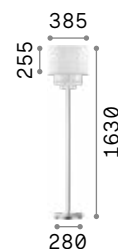


# Opera

Gestell in chrom. Lampenschirm aus PVC-Folie, Metallreflex und mit Fäden bezogen. Hänger aus Kristall geschliffen.



Leuchte mit integriertem Schalter.



IP20

5,720 Kg / 0,0770 m<sup>3</sup>  
E27 max 1x60W

€ 315

068275 Weiß

3000 K  
900 lm

101354

€ 8,50



P. 194



P. 434



P. 483



## Queen

Gestell aus Metall gold, Dekorelemente und Fuß aus geschliffenem Kristall. Lampenschirm aus PVC-Folie mit Stoff bezogen, Dekor gesteppt und Goldbrillanten.



Leuchte mit integriertem Schalter.



4,900 Kg / 0,0979 m<sup>3</sup>  
E27 max 1x60W

€ 370

077765 ■ Gold



3000 K  
1020 lm



101347

€ 8,50

P. 486

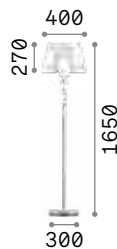


## Pegaso

Gestell aus verchromtem Metall. Körper, Schalen und Anhänger aus geschliffenem Kristall. Lampenschirme aus Organza.



Leuchte mit integriertem Schalter.



5,450 Kg / 0,0985 m<sup>3</sup>  
E27 max 1x60W

€ 340

059228 ■ Weiß



3000 K  
900 Lm



101354

€ 8,50

P. 212

P. 435

P. 487





# Firenze

Lichtkörper aus Harz. Arme und Blätter aus Metall handwerklich modelliert. Handdekoriert mit Goldblatt und antikisiert.




Leuchte mit integriertem Schalter.



002880



020877



IP20

5,600 Kg / 0,1089 m<sup>3</sup>  
E27 max 1x 60W

€ 340

002880 ■ Weiß  
020877 ■ Gold

3000 K  
1020 lm

101347 € 8,50



P. 238



P. 438



P. 481


























# Innenräume

## Systeme

### Alphabetisches inhalt

Arca	534
Ego	548
Fluo	574
Linus	572
Office	588
Slot	598
Steel	584
Tesi	590
Vision	592

### Inhalt Typen

					
Arca Track <b>536</b>	Arca Accent <b>538</b>	Arca Wide <b>540</b>	Arca Pendant <b>542</b>		
					
Ego Single <b>550</b>	Ego Double <b>554</b>	Ego Flat <b>556</b>	Ego Accent <b>558</b>	Ego Wide <b>560</b>	
					
Ego Pendant <b>562</b>	Linus <b>572</b>	Fluo Accent <b>576</b>	Fluo Wide <b>578</b>	Fluo Biemission <b>580</b>	
					
Steel Accent <b>584</b>	Steel Wide <b>584</b>	Office <b>588</b>			
					
Tesi <b>590</b>	Vision Trimless <b>594</b>	Vision Trim <b>596</b>			
					
Slot Recessed <b>600</b>	Slot Surface <b>602</b>	Slot Angular <b>604</b>			



# Arca **new**

Linearsystem aus extrudiertem Aluminium, kompatibel mit einer großen Auswahl von Beleuchtungselementen mit Sperrvorrichtung. Der System ist eloxiert und lackiert. Geeignet für Decke, Hängemontage oder randlosen Einbau in Gipskartondecken. Module nach gewünschter Anordnung kombinierbar. Die Track-Module sind ebenfalls in messing satiniert erhältlich. Querschnitt für Decken- und Pendelaufbau 42 mm Breite und 85 mm Höhe, Einbau 86 mm Breite und 90 mm Höhe. Beide Varianten sind in zwei Längen lieferbar: 1000 mm und 3000 mm. Mit verschiedenen Lichtmodulen montierbar: WIDE-Modul verteilend, ACCENT-Modul mit UGR <13, TRACK, TRACK FLAT- oder PENDANT-Module für eine SPOT-Beleuchtung mit verschiedenen Ausstrahlwinkeln. Das CORNER-Modul für Eckkompositionen. LED integriert, lieferbar in den Lichtfarben 3000 K oder 4000 K; Binning initial  $\leq 3$ -Step MacAdam; Schutzklasse III; Lebensdauer LED 50.000h L70B50. Die 48Vdc-Versorgungsspannung ermöglicht vielfältige Anwendungen und Sicherheit, mit reversiblen und bei Bedarf veränderbaren Kompositionen. Geeignet für Räume, wo nach professioneller Beleuchtung mit minimalistischem Design gefragt wird, wie zum Beispiel BÜROS und GEWERBEFLÄCHEN.


**PRO**

Hightech-Produkt mit hochwertigen Materialien, gedacht für einen professionellen Einsatz.

**UGR**

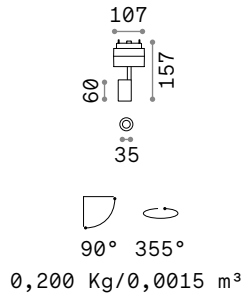
Artikel mit UGR-Wert <13, <16 (Accent, Pendant).

<b>Lichtquelle</b>	LED COB / SMD
<b>Transformator</b>	No
<b>inklusive</b>	
<b>Verfügbare</b>	On/Off
<b>Transformatore</b>	
<b>MacAdam</b>	SDCM 3
<b>CCT</b>	3000K / 4000K
<b>CRI</b>	$\geq 80 / \geq 90$
<b>UGR</b>	<13, <16 (Accent, Pendant)
<b>LED Lebensdauer</b>	50.000h
<b>Schutzklasse</b>	III
<b>IP</b>	20
<b>Material</b>	Aluminium
<b>Garantie</b>	5 Jahre





# Arca Track



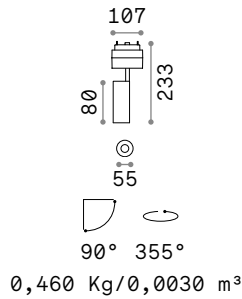
## LED SMD CREE

Leistung	Beam	Lumen	CCT	Ausführ.	Art-Nr.	€
5 W	34°	450 lm	3000 K	Schwarz	222974	109
				Messing	281995	109
		490 lm	4000 K	Schwarz	223056	109



## LENS

Erforderlich	Beam	Art-Nr.	€
Nein	20°	223087	8



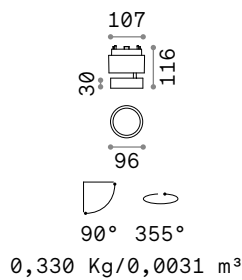
## LED COB CITIZEN

Leistung	Beam	Lumen	CCT	Ausführ.	Art-Nr.	€
14 W	36°	1550 lm	3000 K	Schwarz	222967	140
				Messing	281988	140
		1650 lm	4000 K	Schwarz	223049	140



## LENS

Erforderlich	Beam	Art-Nr.	€
Nein	18°	223094	8

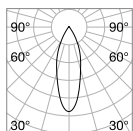


## LED COB CITIZEN CRI ≥ 90

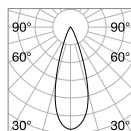
Leistung	Beam	Lumen	CCT	Ausführ.	Art-Nr.	€
9 W	36°	1100 lm	3000 K	Schwarz	290621	140 <small>new</small>
				Messing	291536	140 <small>new</small>



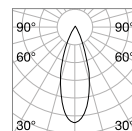
Light beam: ACCENT



m	lx	Øm
1	553	0,58
2	138	1,16
3	61	1,75
4	35	2,33
5	22	2,91



m	lx	Øm
1	2336	0,60
2	584	1,21
3	259	1,81
4	146	2,42
5	93	3,02



m	lx	Øm
1	2242	0,60
2	560	1,20
3	249	1,80
4	140	2,40
5	90	3,00




CRI ≥ 80 5,5W 34° 4401m 3000K

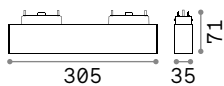
CRI ≥ 80 14W 36° 14001m 3000K

CRI ≥ 90 9W 36° 11001m 3000K





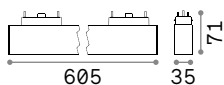
# Arca Accent



0,440 Kg/0,0026 m<sup>3</sup>

LED SMD OSRAM UGR <13

Leistung	Beam	Lumen	CCT	Ausführ.	Art-Nr.	€
15W	35°	2000 lm	3000 K	Schwarz	222929	170
		2100 lm	4000 K	Schwarz	223001	170



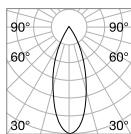
0,700 Kg/0,0087 m<sup>3</sup>

LED SMD OSRAM UGR <13

Leistung	Beam	Lumen	CCT	Ausführ.	Art-Nr.	€
29W	35°	3650 lm	3000 K	Schwarz	222936	300
		3950 lm	4000 K	Schwarz	223018	300



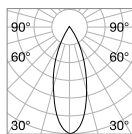
Light beam: ACCENT



m	lx	Øm
1	2707	0,56
2	676	1,13
3	300	2,26
4	169	2,83
5	108	3,39



CRI≥90 15W 35° 1700lm 3000K



m	lx	Øm
1	4826	0,60
2	1207	1,21
3	536	1,81
4	301	2,42
5	193	3,02



CRI≥90 29W 35° 3200lm 3000K



**Arca Accent 300 mm**

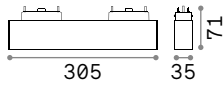


**Arca Accent 600 mm**





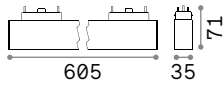
# Arca Wide



## LED SMD SAMSUNG

Leistung	Beam	Lumen	CCT	Ausführ.	Art.-Nr.	€
13W	98°	1900 lm	3000 K	Schwarz	222943	105
		2000 lm	4000 K	Schwarz	223025	105

0,410 Kg/0,0025 m<sup>3</sup>



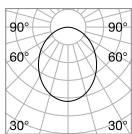
## LED SMD SAMSUNG

Leistung	Beam	Lumen	CCT	Ausführ.	Art.-Nr.	€
25W	98°	3800 lm	3000 K	Schwarz	222950	152
		4050 lm	4000 K	Schwarz	223032	152

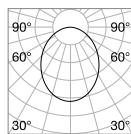
0,700 Kg/0,0087 m<sup>3</sup>



Light beam: WIDE



m	lx	Øm
1	203	2,16
2	50	4,33
3	22	6,50
4	12	8,66
5	8	10,83



m	lx	Øm
1	440	2,14
2	110	4,28
3	48	6,42
4	27	8,56
5	17	10,70



CRI≥80 13W 98° 1950lm 3000K

CRI≥80 25W 98° 4000lm 3000K



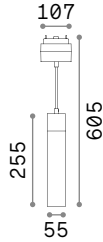
**Arca Wide 300 mm**



**Arca Wide 600 mm**



# Arca Pendant



0,740 Kg/0,0056 m<sup>3</sup>

## LED COB CITIZEN UGR <13

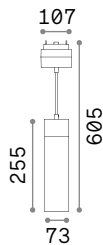
Leistung	Beam	Lumen	CCT	Ausführ.	Art-Nr.	€
15 W	34°	1550 lm	3000 K	Schwarz	222981	180
		1650 lm	4000 K	Schwarz	223063	180

Kabellänge 350 mm



LENS

Erforderlich	Beam	Art-Nr.	€
Nein	18°	223285	8



1,080 Kg/0,0056 m<sup>3</sup>

## LED COB CITIZEN UGR <16

Leistung	Beam	Lumen	CCT	Ausführ.	Art-Nr.	€
21 W	30°	2100 lm	3000 K	Schwarz	222998	200
		2150 lm	4000 K	Schwarz	223070	200

Kabellänge 350 mm

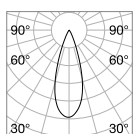


LENS

Erforderlich	Beam	Art-Nr.	€
Nein	15°	223292	8



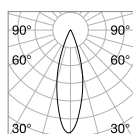
Light beam: ACCENT



m	lx	øm
1	2410	0,59
2	602	1,19
3	268	1,78
4	151	2,38
5	96	2,98



CRI≥80 15W 34° 1450lm 3000K



m	lx	øm
1	4788	0,51
2	1197	1,03
3	532	1,55
4	299	2,06
5	191	2,58

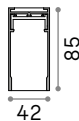
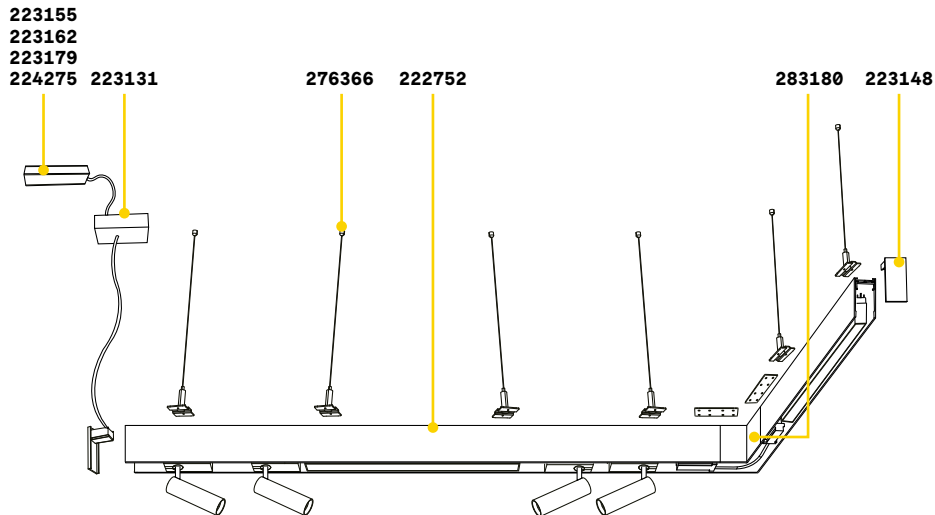


CRI≥80 21W 30° 2650lm 3000K



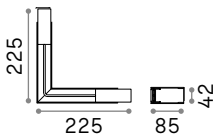


# Arca - Suspension



**TRACK** Max. Länge zu jedem Stromanschlusspunkt: 25 Meter

Länge	Gewicht	Volumen	Ausführ.	Art.-Nr.	€
1000 mm	1,34 Kg	0,0273 m <sup>3</sup>	Schwarz	222745	120
3000 mm	4,02 Kg	0,0600 m <sup>3</sup>	Schwarz	222752	325



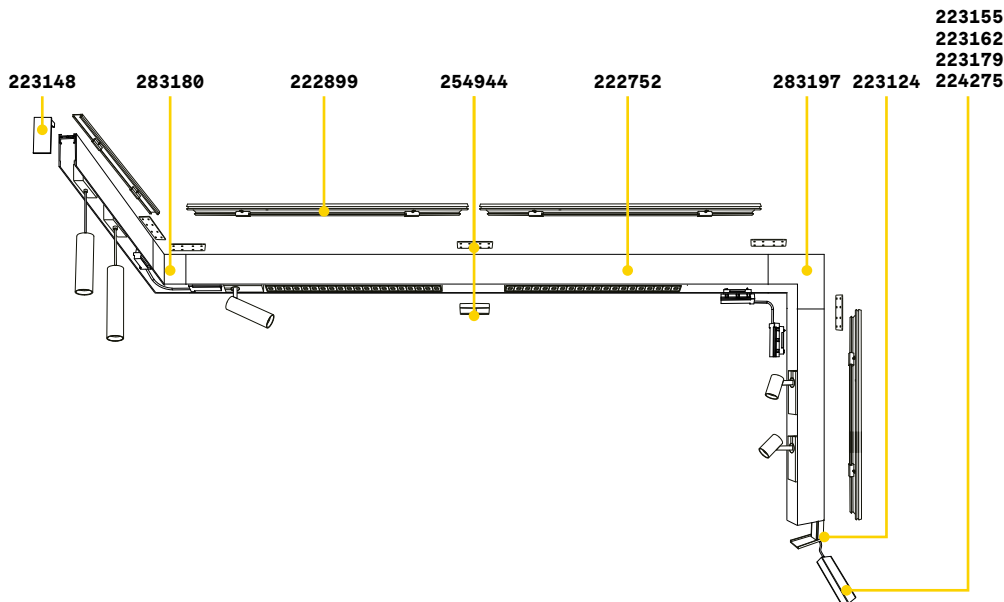
**BLINDED CORNER RIGHT - LEFT** Optionals

Gewicht	Volumen	Ausführ.	Art.-Nr.	€
0,79 Kg	0,0090 m <sup>3</sup>	Schwarz	283180	120

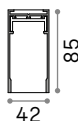


	Erforderlich	Kabellänge	Maß (L x H x B)	Art.-Nr.	€
<b>LINEAR CONNECTOR</b>	Ja - 1 Kit x Verbindungselement		100 x 18 x 38 mm	254944	25
<b>ELECTRIFIED END CAP</b>	Ja - 1 Kit x Stromanschlussp. max 210W	2150 mm	100 x 2270 x 53 mm	223131	39
<b>END CAP</b>	Ja		20 x 85 x 42 mm	223148	16
<b>SINGLE CABLE KIT</b>	Ja - 1 Kit x 1000 mm	2000 mm	ø 15 x 2000 mm	276366	13

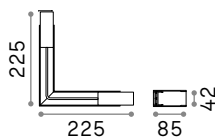
# Arca - Surface



**TRACK** Max. Länge zu jedem Stromanschlusspunkt: 25 Meter

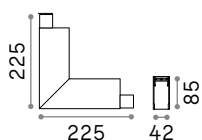


Länge	Gewicht	Volumen	Ausführ.	Art-Nr.	€
1000 mm	1,34 Kg	0,0273 m <sup>3</sup>	Schwarz	222745	120
3000 mm	4,02 Kg	0,0600 m <sup>3</sup>	Schwarz	222752	325



**BLINDED CORNER RIGHT - LEFT** Optionals

Gewicht	Volumen	Ausführ.	Art-Nr.	€
0,79 Kg	0,0090 m <sup>3</sup>	Schwarz	283180	120



**BLINDED CORNER VERTICAL - HORIZONTAL** Optionals

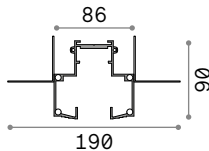
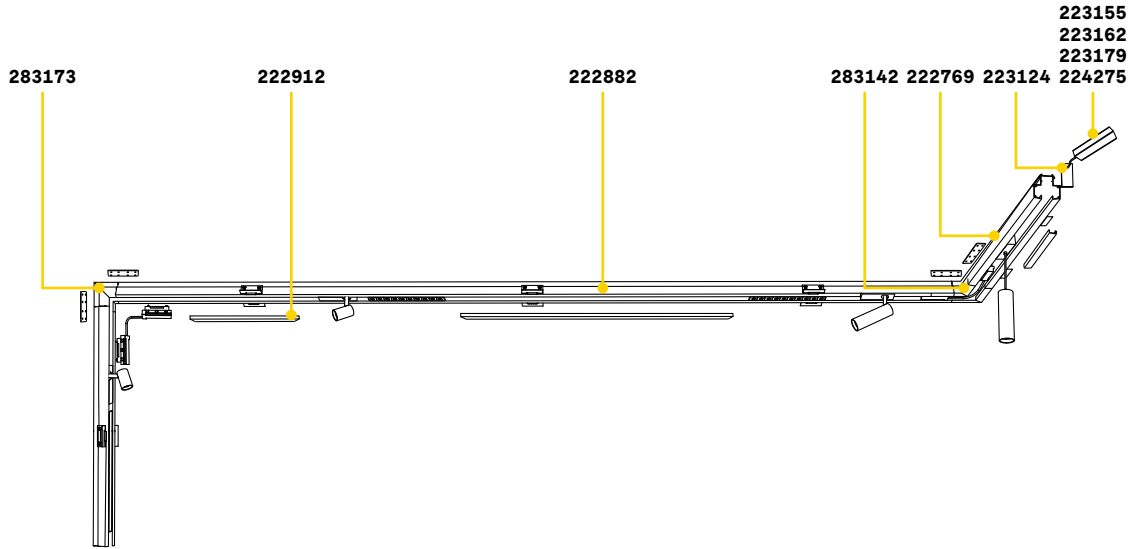
Gewicht	Volumen	Ausführ.	Art-Nr.	€
0,79 Kg	0,0090 m <sup>3</sup>	Schwarz	283197	120



	Erforderlich	Kabellänge	Maß (L x H x B)	Art-Nr.	€
<b>LINEAR CONNECTOR</b>	Ja - 1 Kit x Verbindungselement		100 x 18 x 38 mm	254944	25
<b>ELECTRIFIED END CAP</b>	Ja - 1 Kit x Stromanschlussp. max 210W	380 mm	86 x 80 x 42 mm	223124	23
<b>END CAP</b>	Ja		20 x 85 x 42 mm	223148	16
<b>KIT SURFACE</b>	Ja - 1 Kit x 1000 mm		1000 x 12 x 42 mm	222899	30

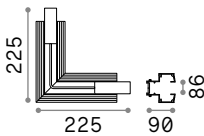


# Arca - Recessed



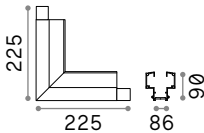
**TRACK** Inkl. Kit zur Montage des Profils + Endkappen  
Max. Länge zu jedem Stromanschlusspunkt: 25 Meter

Länge	Gewicht	Volumen	Ausführ.	Art.-Nr.	€
1000 mm	2,90 Kg	0,0269 m <sup>3</sup>	Schwarz	222769	187
3000 mm	8,70 Kg	0,0617 m <sup>3</sup>	Schwarz	222882	490



**BLINDED CORNER RIGHT - LEFT** Optionals

Gewicht	Volumen	Ausführ.	Art.-Nr.	€
1,12 Kg	0,0090 m <sup>3</sup>	Schwarz	283142	150



**BLINDED CORNER VERTICAL - HORIZONTAL** Optionals

Gewicht	Volumen	Ausführ.	Art.-Nr.	€
1,12 Kg	0,0090 m <sup>3</sup>	Schwarz	283173	150



**LINEAR CONNECTOR**

**ELECTRIFIED END CAP**

Erforderlich	Kabellänge	Maß (L x H x B)	Art.-Nr.	€
Ja - 1 Kit x Verbindungselement		100 x 18 x 38 mm	254944	25
Ja - 1 Kit x Stromanschlussp. max 210W	380 mm	86 x 80 x 42 mm	223124	23



# Arca - Drivers and cover

## DRIVER MEANWELL ON/OFF Erforderlich



Leistung	Output	Klasse	Maß (L x H x B)	Art.-Nr.	€
60 W	48 Vdc	⊕	171x37x62 mm	223155	140
90 W	48 Vdc	⊕	220x37x68 mm	223162	185
150 W	48 Vdc	⊕	228x37x68 mm	223179	205
240 W	48 Vdc	⊕	244x39x68 mm	224275	230

## DRIVER BOX Optionals



Material	Maß (L x H x B)	Farbe	Art.-Nr.	€
Metal	255x55x75 mm	Weiß	302379	25 <small>new</small>
		Schwarz	302362	25 <small>new</small>
	330x60x80 mm	Weiß	302355	30 <small>new</small>
		Schwarz	302348	30 <small>new</small>

## BLINDED COVER Optionals



Material	Länge	Farbe	Art.-Nr.	€
PC	990 mm	Schwarz	222912	8

# Ego new

Linearsystem aus mittels Extrusionsverfahren hergestelltem Aluminiumprofil und magnetischen Beleuchtungselementen mit mechanischer Sicherheitssperrvorrichtung. Das System ist in den folgenden Farben erhältlich: schwarz, weiß oder Messing satiniert für die Decken, Hänge- oder Einbaumontage erhältlich. Der Profilschnitt ist 26mm breit und 27mm oder 52mm hoch; in zwei Längen erhältlich: 1000mm und 2000mm. Möglichkeit mit verschiedenen Quellmodulen zu montieren; die Komponenten sind reversibel und bei Bedarf modifizierbar: die Module TRACK SINGLE, DOUBLE und FLAT SINGLE für eine Spot-Beleuchtung; die Module ACCENT mit Blendschutz Kontrolle (UGR < 19); das Module PENDANT TUBE für eine Objektbeleuchtung und die Module WIDE für eine gleichmäßig verteilende Beleuchtung. Integrierte LED mit Farbtemperatur von 3000 K und CRI 90. Betrieb, IP20 Schutz, Isolationsklasse III, 48 V Anschluss, Lebensdauer LED 50.000 h L70B50, auch 1-10V und DALI dimmbar erhältlich. Ideal zur Beleuchtung von kleinen und großen Räumen, in denen hohe Flexibilität und Farbwiedergabe erforderlich sind, wie zum Beispiel MUSEEN, GEWERBE-, VERKAUFS- oder WOHNFLÄCHEN.

**PRO** Hightech-Produkt mit hochwertigen Materialien, gedacht für einen professionellen Einsatz.

**UGR** Artikel mit UGR-Wert <19 (Accent, Pendant).

Lichtquelle	LED COB / SMD
Transformator	No
inklusive	
Verfügbare	On/Off
Transformatore	
Kontrolle	1-10V / DALI
MacAdam	SDCM 3
CCT	3000K
CRI	≥90
UGR	<19 (Accent, Pendant)
LED Lebensdauer	50.000h
Schutzklasse	III
IP	20
Material	Aluminium
Garantie	5 Jahre



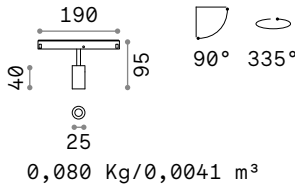




# Ego Track Single



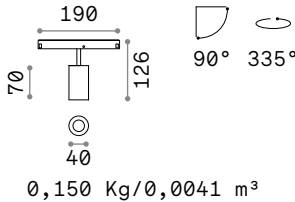
## LED SMD OSRAM



Leistung	Beam	Lumen	CCT	Kontrolle	Ausführ.	Art-Nr.	€
3 W	30°	190 lm	3000 K	On-Off	Weiß	282978	85
					Schwarz	257617	85
					Messing	282039	85
				1-10V	Weiß	303673	120 <i>new</i>
					Schwarz	303666	120 <i>new</i>
					DALI	Weiß	286402
				DALI	Schwarz	286396	140



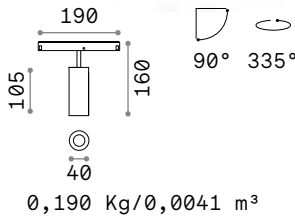
## LED COB CITIZEN



Leistung	Beam	Lumen	CCT	Kontrolle	Ausführ.	Art-Nr.	€
8 W	30°	730 lm	3000 K	On-Off	Weiß	282985	107
					Schwarz	257631	107
					Messing	282046	107
				1-10V	Weiß	303697	130 <i>new</i>
					Schwarz	303680	130 <i>new</i>
					DALI	Weiß	286426
				DALI	Schwarz	286419	160



## LED COB CITIZEN



Leistung	Beam	Lumen	CCT	Kontrolle	Ausführ.	Art-Nr.	€
12 W	30°	1000 lm	3000 K	On-Off	Weiß	282992	115
					Schwarz	257655	115
					Messing	282053	115
				1-10V	Weiß	303710	135 <i>new</i>
					Schwarz	303703	135 <i>new</i>
					DALI	Weiß	286440
				DALI	Schwarz	286433	165

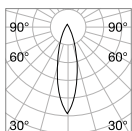


## FILTER HONEYCOMB

Modell	Erforderlich	Art-Nr.	€
Ego 3W	Nein	260853	5
Ego 8W	Nein	260860	5
Ego 12W	Nein	260860	5



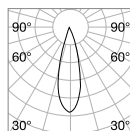
Light beam: ACCENT



m	lx	øm
1	537	0,46
2	134	0,92
3	60	1,40
4	34	1,80
5	21	2,30



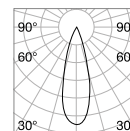
CRI≥90 3W 30° 2301m 3000K



m	lx	øm
1	2393	0,49
2	598	0,98
3	266	1,50
4	150	2,00
5	96	2,50





CRI≥90 8W 30° 7501m 3000K



m	lx	øm
1	2877	0,51
2	719	1,00
3	320	1,50
4	180	2,10
5	115	2,60

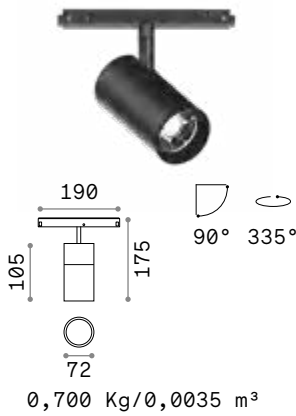


CRI≥90 12W 30° 10001m 3000K



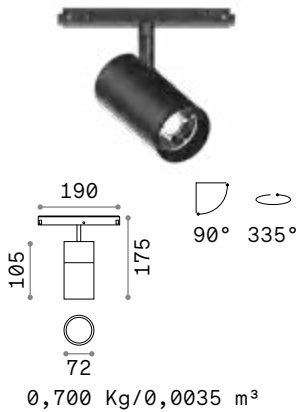


# Ego Track Single



## LED COB CITIZEN

Leistung	Beam	Lumen	CCT	Kontrolle	Ausführ.	Art.-Nr.	€
19 W	35°	2200 lm	3000 K	On-Off	Weiß	307558	175 <i>new</i>
					Schwarz	305608	175 <i>new</i>
				1-10V	Weiß	307527	195 <i>new</i>
					Schwarz	307510	195 <i>new</i>
				DALI	Weiß	307541	230 <i>new</i>
					Schwarz	307534	230 <i>new</i>

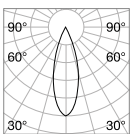


## LED COB CITIZEN

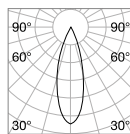
Leistung	Beam	Lumen	CCT	Kontrolle	Ausführ.	Art.-Nr.	€
26 W	35°	2950 lm	3000 K	On-Off	Weiß	307602	180 <i>new</i>
					Schwarz	305615	180 <i>new</i>
				1-10V	Weiß	307572	200 <i>new</i>
					Schwarz	307565	200 <i>new</i>
				DALI	Weiß	307596	235 <i>new</i>
					Schwarz	307589	235 <i>new</i>



Light beam: ACCENT



m	lx	Øm
1	4476	0,57
2	1119	1,10
3	497	1,70
4	280	2,30
5	179	2,90




m	lx	Øm
1	6816	0,56
2	1704	1,10
3	757	1,70
4	426	2,20
5	273	2,80

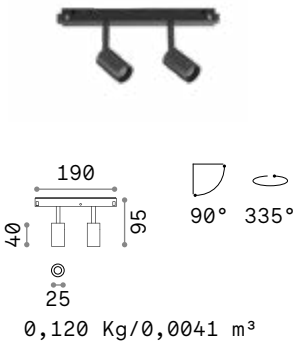


CRI≥90 19W 35° 2200lm 3000K

CRI≥90 26W 35° 2950lm 3000K

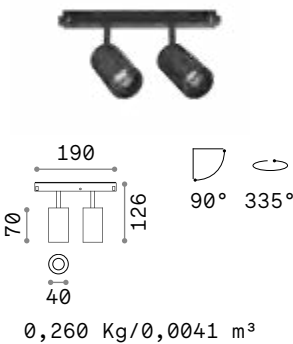


# Ego Track Double



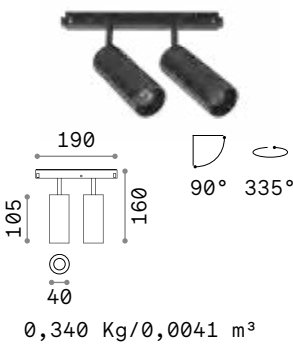
## LED SMD OSRAM

Leistung	Beam	Lumen	CCT	Kontrolle	Ausführ.	Art-Nr.	€
5 W	30°	380 lm	3000 K	On-Off	Weiß	282947	120
					Schwarz	257624	120
					Messing	282008	120
				1-10V	Weiß	303611	145 <i>new</i>
					Schwarz	303604	145 <i>new</i>
					DALI	Weiß	286341
				DALI	Schwarz	286334	170



## LED COB CITIZEN

Leistung	Beam	Lumen	CCT	Kontrolle	Ausführ.	Art-Nr.	€
16 W	30°	1450 lm	3000 K	On-Off	Weiß	282954	160
					Schwarz	257648	160
					Messing	282015	160
				1-10V	Weiß	303635	190 <i>new</i>
					Schwarz	303628	190 <i>new</i>
					DALI	Weiß	286365
				DALI	Schwarz	286358	210



## LED COB CITIZEN

Leistung	Beam	Lumen	CCT	Kontrolle	Ausführ.	Art-Nr.	€
24 W	30°	2000 lm	3000 K	On-Off	Weiß	282961	170
					Schwarz	257662	170
					Messing	282022	170
				1-10V	Weiß	303659	195 <i>new</i>
					Schwarz	303642	195 <i>new</i>
					DALI	Weiß	286389
				DALI	Schwarz	286372	220

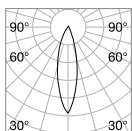


## FILTER HONEYCOMB

Modell	Erforderlich	Art-Nr.	€
Ego 5 W	Nein	260853	5
Ego 16 W	Nein	260860	5
Ego 24 W	Nein	260860	5



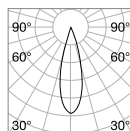
Light beam: ACCENT



m	lx	øm
1	508	0,46
2	127	0,92
3	56	1,40
4	32	2,80
5	20	2,30



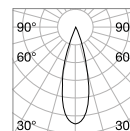
CRI≥90 5W 30° 4501m 3000K




m	lx	øm
1	2451	0,49
2	613	1,98
3	272	1,50
4	153	2,00
5	98	2,50



CRI≥90 16W 30° 15001m 3000K



m	lx	øm
1	3051	0,51
2	763	1,00
3	339	1,50
4	191	2,10
5	122	2,60

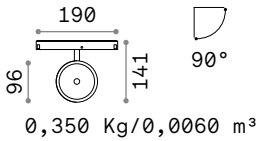


CRI≥90 24W 30° 22001m 3000K





# Ego Track Flat

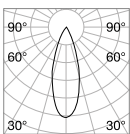


## LED COB CITIZEN

Leistung	Beam	Lumen	CCT	Kontrolle	Ausführ.	Art.-Nr.	€
9 W	36°	1100 lm	3000 K	On-Off	Weiß	300504	125 <i>new</i>
					Schwarz	290614	125 <i>new</i>
					Messing	300511	125 <i>new</i>
				1-10V	Weiß	303741	140 <i>new</i>
					Schwarz	303727	140 <i>new</i>
					Messing	303734	140 <i>new</i>
				DALI	Weiß	300535	175 <i>new</i>
					Schwarz	300528	175 <i>new</i>
					Messing	300542	175 <i>new</i>





Light beam: ACCENT



m	lx	øm
1	2242	0,60
2	560	1,20
3	249	1,80
4	140	2,40
5	90	3,00

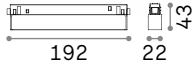


CRI≥90 9W 36° 1100lm 3000K





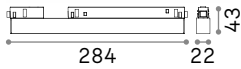
# Ego Accent



0,140 Kg/0,0013 m<sup>3</sup>

## LED SMD OSRAM UGR <19

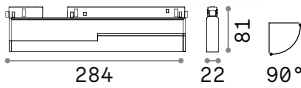
Leistung	Beam	Lumen	CCT	Kontrolle	Ausführ.	Art-Nr.	€
7 W	35°	700 lm	3000 K	On-Off	Weiß	282633	115
					Schwarz	257792	115
				1-10V	Weiß	303505	155 <i>new</i>
					Schwarz	303499	155 <i>new</i>
				DALI	Weiß	286068	170
					Schwarz	286051	170



0,210 Kg/0,0019 m<sup>3</sup>

## LED SMD OSRAM UGR <19

Leistung	Beam	Lumen	CCT	Kontrolle	Ausführ.	Art-Nr.	€
13 W	35°	1300 lm	3000 K	On-Off	Weiß	282640	165
					Schwarz	257686	165
				1-10V	Weiß	303529	190 <i>new</i>
					Schwarz	303512	190 <i>new</i>
				DALI	Weiß	286082	230
					Schwarz	286075	230



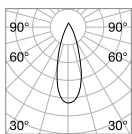
0,470 Kg/0,0031 m<sup>3</sup>

## LED SMD OSRAM UGR <19

Leistung	Beam	Lumen	CCT	Kontrolle	Ausführ.	Art-Nr.	€
13 W	35°	1300 lm	3000 K	On-Off	Weiß	282718	200
					Schwarz	257846	200
				1-10V	Weiß	303543	225 <i>new</i>
					Schwarz	303536	225 <i>new</i>
				DALI	Weiß	286105	250
					Schwarz	286099	250



Light beam: ACCENT



m	lx	Øm
1	3121	0,61
2	780	1,20
3	347	1,80
4	195	2,40
5	125	3,00



CRI≥90 13W 35° 1500lm 3000K



**EGO FLEXIBLE ACCENT**

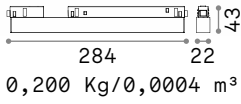
**Ego Accent 192 mm**



**Ego Accent 284 mm**

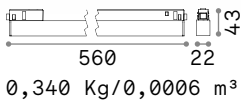


# Ego Wide



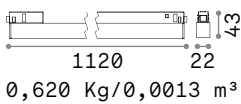
## LED SMD SAMSUNG

Leistung	Beam	Lumen	CCT	Kontrolle	Ausführ.	Art.-Nr.	€
7 W	110°	820 lm	3000 K	On-Off	Weiß	283029	85
					Schwarz	257709	85
				1-10V	Weiß	303796	130 <i>new</i>
					Schwarz	303789	130 <i>new</i>
				DALI	Weiß	286501	145
					Schwarz	286495	145



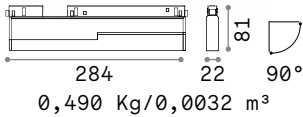
## LED SMD SAMSUNG

Leistung	Beam	Lumen	CCT	Kontrolle	Ausführ.	Art.-Nr.	€
13 W	110°	1650 lm	3000 K	On-Off	Weiß	283036	118
					Schwarz	257716	118
				1-10V	Weiß	303819	165 <i>new</i>
					Schwarz	303802	165 <i>new</i>
				DALI	Weiß	286525	170
					Schwarz	286518	170



## LED SMD SAMSUNG

Leistung	Beam	Lumen	CCT	Kontrolle	Ausführ.	Art.-Nr.	€
26 W	110°	3300 lm	3000 K	On-Off	Weiß	283043	170
					Schwarz	257730	170
				1-10V	Weiß	303833	200 <i>new</i>
					Schwarz	303826	200 <i>new</i>
				DALI	Weiß	286549	215
					Schwarz	286532	215

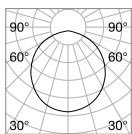


## LED SMD SAMSUNG

Leistung	Beam	Lumen	CCT	Kontrolle	Ausführ.	Art.-Nr.	€
7 W	110°	820 lm	3000 K	On-Off	Weiß	282725	135
					Schwarz	257839	135
				1-10V	Weiß	303567	165 <i>new</i>
					Schwarz	303550	165 <i>new</i>
				DALI	Weiß	286129	185
					Schwarz	286112	185



Light beam: WIDE



m	lx	Øm
1	619	2,50
2	155	4,90
3	69	7,40
4	39	9,80
5	25	12,00



CRI≥90 26W 110° 2400lm 3000K





EGO FLEXIBLE WIDE

Ego Wide 284 mm



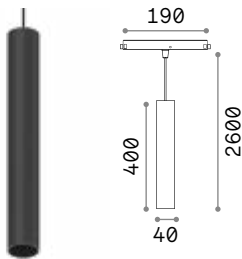
Ego Wide 560 mm



Ego Wide 1120 mm



# Ego Pendant



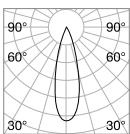
0,540 Kg/0,0038 m<sup>3</sup>

## LED COB CITIZEN UGR <19

Leistung	Beam	Lumen	CCT	Kontrolle	Ausführ.	Art.-Nr.	€
12 W	30°	1000 lm	3000 K	On-Off	Weiß	282879	165
					Schwarz	257747	165
					Messing	283852	165 <i>new</i>
				1-10V	Weiß	303598	200 <i>new</i>
					Schwarz	303574	200 <i>new</i>
					Messing	303581	200 <i>new</i>
				DALI	Weiß	286327	215
					Schwarz	286310	215
					Messing	300498	215 <i>new</i>



Light beam: ACCENT



m	lx	øm
1	2877	0,51
2	719	1,00
3	320	1,50
4	180	2,10
5	115	2,60

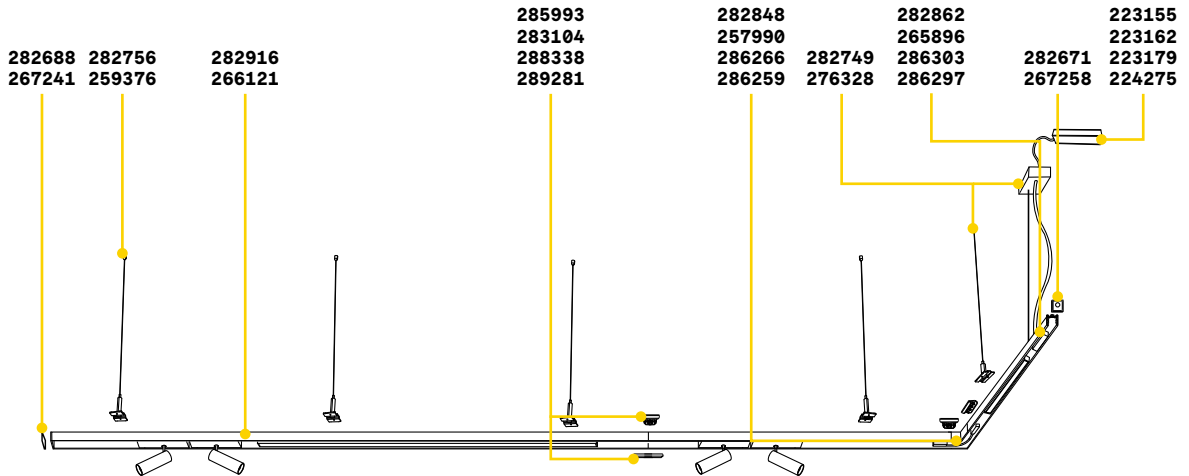


**CRI≥90 12W 30° 1000lm 3000K**



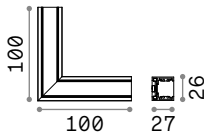


# Ego - Suspension Low



**TRACK LOW** Max. Länge zu jedem Stromanschlusspunkt: 25 Meter

Länge	Gewicht	Volumen	Ausführ.	Art.-Nr.	€
1000 mm	0,68 Kg	0,0013 m <sup>3</sup>	Weiß	282909	57
			Schwarz	257877	57
2000 mm	1,36 Kg	0,0026 m <sup>3</sup>	Weiß	282916	115
			Schwarz	266121	115



**CONNECTOR HORIZONTAL LOW** Optionals

Gewicht	Volumen	Kontrolle	Ausführ.	Art.-Nr.	€
0,07 Kg	0,0015 m <sup>3</sup>	On-Off	Weiß	282848	75
			Schwarz	257990	75
			1-10V / DALI Weiß	286266	85
			Schwarz	286259	85



**END CAP NO HOLE**

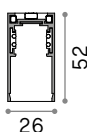
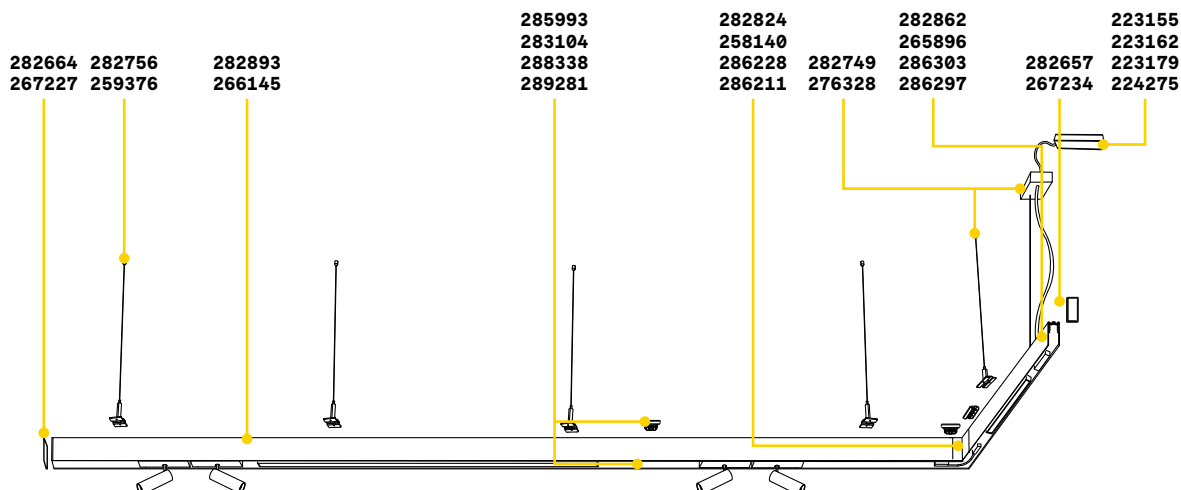
**END CAP WITH HOLE**

**SUSPENSION KIT**

**KIT SINGLE CABLE**

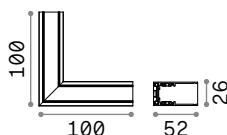
Erforderlich	Maß (L x H x B)	Ausführ.	Art.-Nr.	€
Ja	26 x 11 x 27 mm	Weiß	282688	5
		Schwarz	267241	5
Ja	26 x 11 x 27 mm	Weiß	282671	5
		Schwarz	267258	5
Ja - 1 Kit x Stromanschlussp. max 210W	2000 mm	Weiß	282749	46
		Schwarz	276328	46
Ja - 1 Kit x 900 mm	2000 mm	Weiß	282756	15
		Schwarz	259376	15

# Ego - Suspension High



**TRACK HIGH** Max. Länge zu jedem Stromanschlusspunkt: 25 Meter

Länge	Gewicht	Volumen	Ausführ.	Art-Nr.	€
1000 mm	0,80 Kg	0,0023 m³	Weiß	282886	62
			Schwarz	258027	62
2000 mm	1,60 Kg	0,0046 m³	Weiß	282893	125
			Schwarz	266145	125



**CONNECTOR HORIZONTAL HIGH** Optionals

Gewicht	Volumen	Kontrolle	Ausführ.	Art-Nr.	€	
0,10 Kg	0,0015 m³	On-Off	Weiß	282824	75	
			Schwarz	258140	75	
			1-10V / DALI	Weiß	286228	85
			Schwarz	286211	85	



**END CAP NO HOLE**

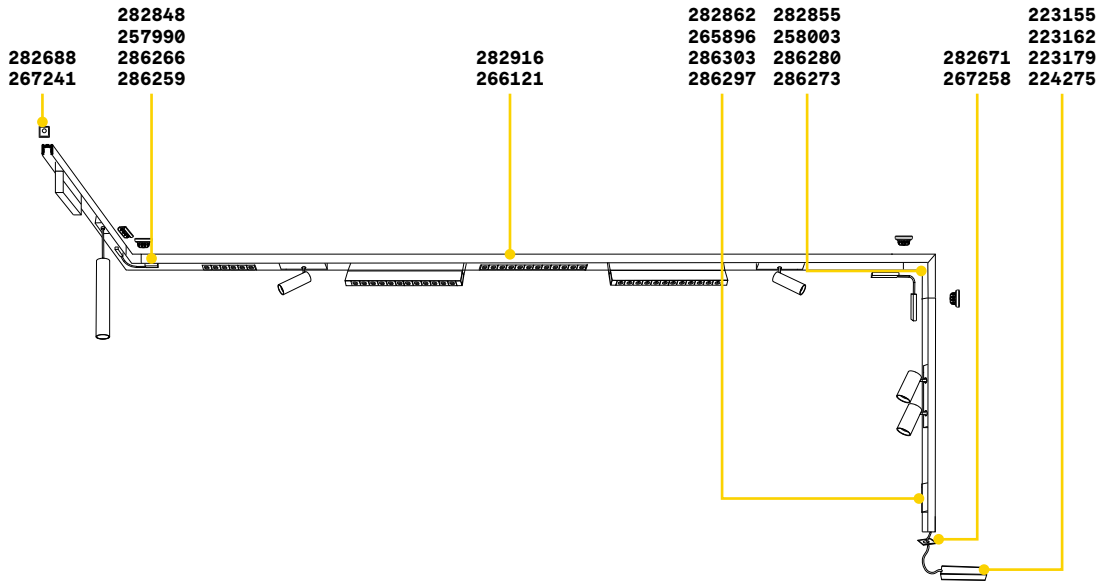
**END CAP WITH HOLE**

**SUSPENSION KIT**

**KIT SINGLE CABLE**

Erforderlich	Maß (L x H x B)	Ausführ.	Art-Nr.	€
Ja	26 x 11 x 52 mm	Weiß	282664	5
		Schwarz	267227	5
Ja	26 x 11 x 52 mm	Weiß	282657	5
		Schwarz	267234	5
Ja - 1 Kit x Stromanschlussp. max 210W	2000 mm	Weiß	282749	46
		Schwarz	276328	46
Ja - 1 kit x 900 mm	2000 mm	Weiß	282756	15
		Schwarz	259376	15

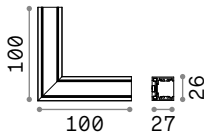
# Ego - Surface Low



**TRACK LOW** Montagekit nicht erforderlich, Deckenmontage direkt  
Max. Länge zu jedem Stromanschlusspunkt: 25 Meter

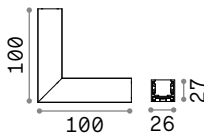


Länge	Gewicht	Volumen	Ausführ.	Art.-Nr.	€
1000 mm	0,68 Kg	0,0013 m <sup>3</sup>	Weiß	282909	57
			Schwarz	257877	57
2000 mm	1,36 Kg	0,0026 m <sup>3</sup>	Weiß	282916	115
			Schwarz	266121	115



**CONNECTOR HORIZONTAL LOW** Optionals

Gewicht	Volumen	Kontrolle	Ausführ.	Art.-Nr.	€
0,07 Kg	0,0015 m <sup>3</sup>	On-Off	Weiß	282848	75
			Schwarz	257990	75
		DALI	Weiß	286266	85
			Schwarz	286259	85



**CONNECTOR VERTICAL LOW** Optionals

Gewicht	Volumen	Kontrolle	Ausführ.	Art.-Nr.	€
0,07 Kg	0,0015 m <sup>3</sup>	On-Off	Weiß	282855	75
			Schwarz	258003	75
		1-10V / DALI	Weiß	286280	85
			Schwarz	286273	85



**END CAP NO HOLE**

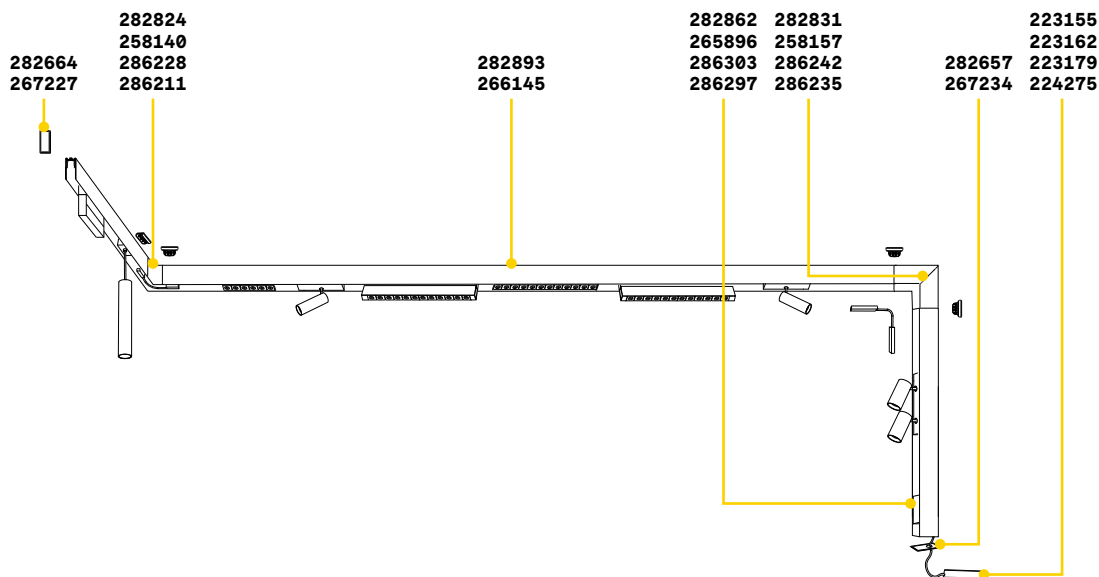


**END CAP WITH HOLE**

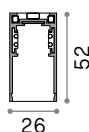
Erforderlich	Maß (L x H x B)	Ausführ.	Art.-Nr.	€
Ja	26 x 11 x 27 mm	Weiß	282688	5
		Schwarz	267241	5
Ja	26 x 11 x 27 mm	Weiß	282671	5
		Schwarz	267258	5



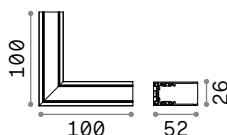
# Ego - Surface High



**TRACK HIGH** Montagekit nicht erforderlich, Deckenmontage direkt  
Max. Länge zu jedem Stromanschlusspunkt: 25 Meter

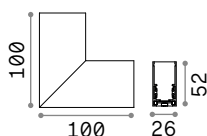


Länge	Gewicht	Volumen	Ausführ.	Art-Nr.	€
1000 mm	0,80 Kg	0,0023 m³	Weiß	282886	62
			Schwarz	258027	62
2000 mm	1,60 Kg	0,0046 m³	Weiß	282893	125
			Schwarz	266145	125



**CONNECTOR HORIZONTAL HIGH** Optionals

Gewicht	Volumen	Kontrolle	Ausführ.	Art-Nr.	€
0,10 Kg	0,0015 m³	On-Off	Weiß	282824	75
			Schwarz	258140	75
		1-10V / DALI	Weiß	286228	85
			Schwarz	286211	85



**CONNECTOR VERTICAL HIGH** Optionals

Gewicht	Volumen	Kontrolle	Ausführ.	Art-Nr.	€
0,10 Kg	0,0015 m³	On-Off	Weiß	282831	75
			Schwarz	258157	75
		1-10V / DALI	Weiß	286242	85
			Schwarz	286235	85



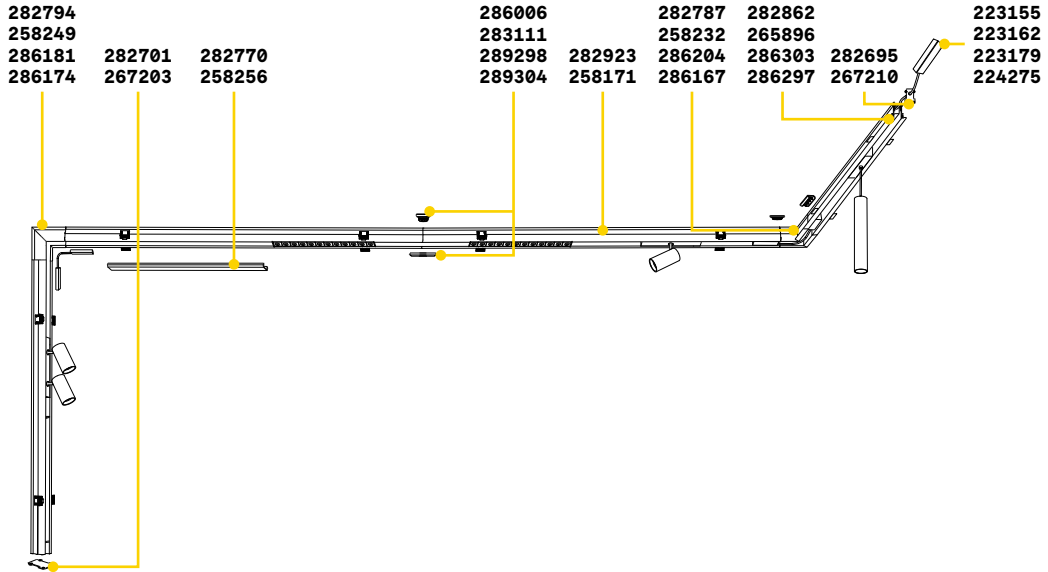
**END CAP NO HOLE**



**END CAP WITH HOLE**

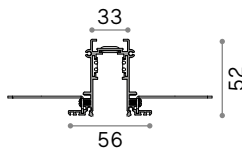
Erforderlich	Maß (L x H x B)	Ausführ.	Art-Nr.	€
Ja	26 x 11 x 52 mm	Weiß	282664	5
		Schwarz	267227	5
Ja	26 x 11 x 52 mm	Weiß	282657	5
		Schwarz	267234	5

# Ego - Recessed



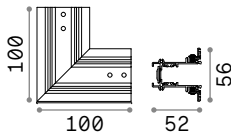
## TRACK Montagekit Profil inklusive

Max. Länge zu jedem Stromanschlusspunkt: 25 Meter



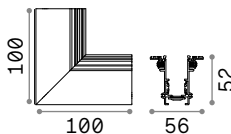
Länge	Gewicht	Volumen	Ausführ.	Art.-Nr.	€
1000 mm	1,13 Kg	0,0039 m³	Weiß	282923	71
			Schwarz	258171	71
2000 mm	2,26 Kg	0,0078 m³	Weiß	282930	150
			Schwarz	266183	150

## CONNECTOR HORIZONTAL Optionals



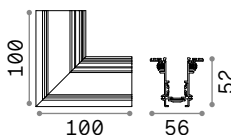
Gewicht	Volumen	Kontrolle	Ausführ.	Art.-Nr.	€	
0,13 Kg	0,0015 m³	On-Off	Weiß	282787	75	
			Schwarz	258232	75	
			1-10V / DALI	Weiß	286204	95
			Schwarz	286167	95	

## CONNECTOR VERTICAL 90° Optionals





Gewicht	Volumen	Kontrolle	Ausführ.	Art.-Nr.	€	
0,10 Kg	0,0015 m³	On-Off	Weiß	282794	75	
			Schwarz	258249	75	
			1-10V / DALI	Weiß	286181	95
			Schwarz	286174	95	

## CONNECTOR VERTICAL 270° Optionals



Gewicht	Volumen	Kontrolle	Ausführ.	Art.-Nr.	€	
0,14 Kg	0,0015 m³	On-Off	Weiß	282800	75	
			Schwarz	259413	75	
			1-10V / DALI	Weiß	286150	95
			Schwarz	286198	95	










END CAP NO HOLE

END CAP WITH HOLE

BLINDED COVER

INSTALLATION TOOL

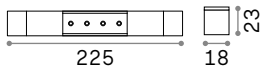
Erforderlich	Maß (LxHxB)	Ausführ.		Art-Nr.	€
Ja	36 x 4 x 52 mm	Weiß		282701	5
		Schwarz		267203	5
Ja	36 x 4 x 52 mm	Weiß		282695	5
		Schwarz		267210	5
Nein	1000 x 5 x 24 mm	Weiß		282770	15
		Schwarz		258256	15
		Schwarz		292922	26 <small>new</small>



# Ego - Connectors and drivers

## SUSPENSION AND SURFACE LINEAR CONNECTOR

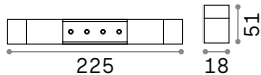
Erforderlich - 1 Kit x lineares Verbindungselement



Gewicht	Volumen	Kontrolle	Ausführ.	Art.-Nr.	€
0,16 Kg	0,0005 m <sup>3</sup>	On-Off	Weiß	285993	45
			Schwarz	283104	45
		1-10V / DALI	Weiß	288338	50
			Schwarz	289281	50

## RECESSED LINEAR CONNECTOR

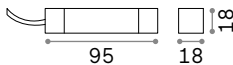
Erforderlich - 1 Kit x lineares Verbindungselement



Gewicht	Volumen	Kontrolle	Ausführ.	Art.-Nr.	€
0,16 Kg	0,0005 m <sup>3</sup>	On-Off	Weiß	286006	45
			Schwarz	283111	45
		1-10V / DALI	Weiß	289298	50
			Schwarz	289304	50

## MAIN CONNECTOR

Erforderlich - 1 Kit x Stromanschlussp. max 210W



Kabellänge 2000 mm

Gewicht	Volumen	Kontrolle	Ausführ.	Art.-Nr.	€
0,12 Kg	0,0005 m <sup>3</sup>	On-Off	Weiß	282862	36
			Schwarz	265896	36
		1-10V / DALI	Weiß	286303	43
			Schwarz	286297	43

## DRIVER MEANWELL

Erforderlich



Leistung	Output	Klasse	Maß (L x H x B)	Art.-Nr.	€
60 W	48 Vdc	⊕	171x37x62 mm	223155	140
90 W	48 Vdc	⊕	220x37x68 mm	223162	185
150 W	48 Vdc	⊕	228x37x68 mm	223179	205
240 W	48 Vdc	⊕	244x39x68 mm	224275	230

## MAGNETIC DRIVER

Erforderlich - Kabellänge 2000 mm



Leistung	Output	Klasse	Maß (L x H x B)	Art.-Nr.	€
100 W	48 Vdc	⊖	297x20x16 mm	296302	80 <small>new</small>

## DRIVER BOX

Optionals



Material	Maß (L x H x B)	Farbe	Art.-Nr.	€
Metal	255x55x75 mm	Weiß	302379	25 <small>new</small>
		Schwarz	302362	25 <small>new</small>
	330x60x80 mm	Weiß	302355	30 <small>new</small>
		Schwarz	302348	30 <small>new</small>



PROFILE LOW



PROFILE HIGH

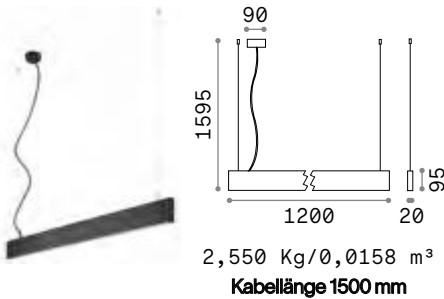


# Linus



Linearleuchte aus Aluminium mit direktem und indirektem Licht. Die Leuchte ist modular, kann als Einzeleuchte oder kontinuierliche Lichtlinie gestaltet werden. LED integriert; Binning initial  $\leq 3$ -Step MacAdam; CRI  $\geq 80$ ; Schutzart IP20, Schutzklasse I. Dimmbarer Treiber 1-10V integriert.

Lichtquelle	LED SMD	CRI	$\geq 80$
Leistung	32W	LED Lebensdauer	50.000 h
Transformator	1-10V	Schutzklasse	I
inklusive		IP	20
Verfügbare	No	Material	Aluminium
Transformatore		Garantie	5 Jahre
MacAdam	SDCM 3		
CCT	3000 K/ 4000 K		

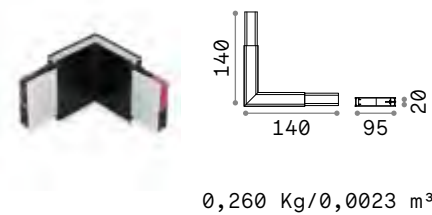


## LED SMD Up-light inklusive - 1-10V Transfor. inklusive

Leistung	Beam	Lumen	CCT	Ausführ.	Art-Nr.	€
32 W	104°	3450 lm	3000 K	Weiß	241968	220
				Schwarz	241975	220
		3600 lm	4000 K	Weiß	268231	220
				Schwarz	268217	220

## UP-LIGHT INFO

Leistung	Beam	Lumen	CCT
32 W	104°	3450 lm	3000 K
		3600 lm	4000 K



## CORNER Optionals

Leistung	Beam	Lumen	CCT	Ausführ.	Art-Nr.	€
4 W	104°	430 lm	3000 K	Weiß	241999	46
				Schwarz	242002	46
		450 lm	4000 K	Weiß	268149	46
				Schwarz	268118	46

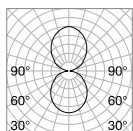


## STRUCTURE CONNECTOR

Erforderlich	Art-Nr.	€
Ja - 1 Kit x Verbindungs.	241982	6



Light beam: BI-EMISSION  
WIDE



m	lx	Øm
1	572	2,56
2	143	5,12
3	64	7,68
4	36	10,24
5	23	12,80



CRI $\geq 80$  32W 104° 3450lm 3000K







# Fluo

Linearsystem von Leuchten aus extrudiertem Aluminium, 50 mm Breite und 80 mm Höhe. Module in zwei Längen lieferbar: 1200 mm und 1800 mm, nach gewünschter Anordnung kombinierbar. In drei verschiedenen Konfigurationen verfügbar: WIDE-Modul verteilend, BI-EMISSION-Modul mit Teil für indirektes Licht und ACCENT-Modul mit Blendschutz (UGR <13); LED integriert, lieferbar in den Lichtfarben 3000 K oder 4000 K; Binning initial ≤3-Step MacAdam; Schutzart IP20; Schutzklasse I; Lebensdauer LED 50.000h L70B50. Lieferbar in den Farben Aluminium eloxiert, Weiß, Schwarz; geeignet für die Decke, Hängemontage oder randlosen Einbau in Gipskartondecken als Einzelleuchte oder kontinuierliche Lichtlinie. Driver inklusive, im Leuchtkörper enthalten, dimmbar in der Varianten 1-10 V, DALI und Push. Geeignet für Räume, wo nach professioneller Beleuchtung mit minimalistischem Design gefragt wird, wie zum Beispiel BÜROS und GEWERBEFLÄCHEN.

**PRO** Hightech-Produkt mit hochwertigen Materialien, gedacht für einen professionellen Einsatz.

**UGR** Artikel mit UGR-Wert <13 (Accent).

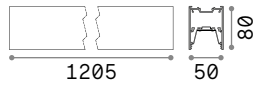
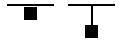
Lichtquelle	LED COB / SMD
Transformator	On/Off
inklusive	
Verfügbare	1-10V / DALI
Transformatore	
MacAdam	SDCM 3
Abstrahlwinkel	Accent/Wide/Bi-Emission
CCT	3000 K / 4000 K
CRI	≥83
UGR	<13 (Accent)
LED Lebensdauer	50.000 h
Schutzklasse	I
IP	20
Material	Aluminium
Garantie	5 Jahre







# Fluo Accent



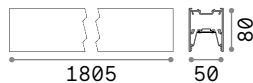
2,760 Kg/0,0183 m<sup>3</sup>  
Kabellänge 1800 mm

## LED SMD OSRAM TRIDONIC ON/OFF Transformator inklusive - UGR <13

Leistung	Beam	Lumen	CCT	Ausführ.	Art-Nr.	€
30 W	30°	2750 lm	3000 K	Aluminiu.	192635	360
				Weiß	192611	360
				Schwarz	192581	360
		2900 lm	4000 K	Aluminiu.	192574	360
				Weiß	192543	360
				Schwarz	192529	360

## DIMMABLE DRIVER\* Optionals

	Leistung	Output	Maß (LxHxB)	Art-Nr.	€
1-10V	39 W	700 mA	280x21x30 mm	216416	128
DALI/Push	38 W	700 mA	280x21x30 mm	216270	145



3,860 Kg/0,0269 m<sup>3</sup>  
Kabellänge 1800 mm

## LED SMD OSRAM TRIDONIC ON/OFF Transformator inklusive - UGR <13

Leistung	Beam	Lumen	CCT	Ausführ.	Art-Nr.	€
30 W	30°	2750 lm	3000 K	Aluminiu.	192512	430
				Weiß	192499	430
				Schwarz	192475	430
		2900 lm	4000 K	Aluminiu.	192451	430
				Weiß	192444	430
				Schwarz	192420	430

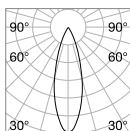
## DIMMABLE DRIVER\* Optionals

	Leistung	Output	Maß (LxHxB)	Art-Nr.	€
1-10V	39 W	700 mA	280x21x30 mm	216416	128
DALI/Push	38 W	700 mA	280x21x30 mm	216270	145

## MOUNTING KIT Erforderlich - Seite 583



Light beam: ACCENT



m	lx	øm
1	8264	0,48
2	2066	0,96
3	918	1,45
4	516	1,93
5	330	2,42




CRI≥83 30W 30° 3300lm 4000K


\* Dimmbare Treiber müssen mit dem Artikel mitbestellt werden und werden bei dem Produkt anstelle der on-off Treiber eingebaut. Kontinuierliche Lichtlinie ist nur für die Varianten on-off verfügbar.



**Fluo Accent 1200**

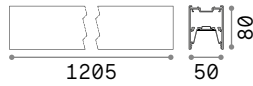


**Fluo Accent 1800**



Die einzelne Endkappe ist 2,5 mm stark.

# Fluo Wide



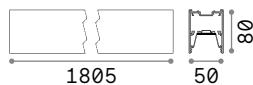
2,890 Kg/0,0183 m<sup>3</sup>  
Kabellänge 2150 mm

## LED SMD SAMSUNG TRIDONIC ON/OFF Transformator inklusive

Leistung	Beam	Lumen	CCT	Ausführ.	Art-Nr.	€
27 W	105°	3750 lm	3000 K	Aluminiu.	191447	330
				Weiß	192437	330
				Schwarz	191997	330
		4050 lm	4000 K	Aluminiu.	192468	330
				Weiß	192482	330
				Schwarz	192505	330

## DIMMABLE DRIVER\* Optionals

	Leistung	Output	Maß (LxHxB)	Art-Nr.	€
1-10V	28 W	500 mA	280x21x30 mm	216423	128
DALI/Push	27 W	500 mA	280x21x30 mm	216287	145



4,420 Kg/0,0269 m<sup>3</sup>  
Kabellänge 2150 mm

## LED SMD SAMSUNG TRIDONIC ON/OFF Transformator inklusive

Leistung	Beam	Lumen	CCT	Ausführ.	Art-Nr.	€
36 W	105°	5050 lm	3000 K	Aluminiu.	192536	425
				Weiß	192550	425
				Schwarz	192567	425
		5300 lm	4000 K	Aluminiu.	192598	425
				Weiß	192604	425
				Schwarz	192628	425

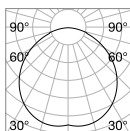
## DIMMABLE DRIVER\* Optionals

	Leistung	Output	Maß (LxHxB)	Art-Nr.	€
1-10V	39 W	700 mA	280x21x30 mm	216416	128
DALI/Push	38 W	700 mA	280x21x30 mm	216270	145

## MOUNTING KIT Erforderlich - Seite 583



Light beam: WIDE



m	lx	Øm
1	1042	2,50
2	260	5,00
3	115	7,50
4	65	10,00
5	41	12,50



\* Dimmbare Treiber müssen mit dem Artikel mitbestellt werden und werden bei dem Produkt anstelle der on-off Treiber eingebaut. Kontinuierliche Lichtlinie ist nur für die Varianten on-off verfügbar.

CRI≥83 27W 105° 3650lm 4000K






**Fluo Wide 1200**



**Fluo Wide 1800**



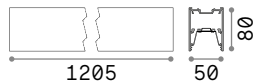
Die einzelne Endkappe ist 2,5 mm stark.

# Fluo Bi-Emission\*



## LED SMD SAMSUNG

Up-light inklusive - TRIDONIC ON/OFF Transformator inklusive



2,890 Kg/0,0183 m<sup>3</sup>  
Kabellänge 1800 mm

Leistung	Beam	Lumen	CCT	Ausführ.	Art-Nr.	€
27 W	105°	3250 lm	3000 K	Aluminiu.	192659	425
				Weiß	192666	425
				Schwarz	192710	425
4050 lm	4000 K	4000 K	Aluminiu.	192734	425	
			Weiß	192741	425	
			Schwarz	192758	425	

## UP-LIGHT INFO

Leistung	Beam	Lumen	CCT
13 W	105°	1750 lm	3000 K
		2050 lm	4000 K

## KIT DIMMABLE DRIVER\*

Art-Nr.	€	
1-10V	270692	230
DALI/Push	270876	260

## LED SMD SAMSUNG

Up-light inklusive - TRIDONIC ON/OFF Transformator inklusive



4,420 Kg/0,0269 m<sup>3</sup>  
Kabellänge 1800 mm

Leistung	Beam	Lumen	CCT	Ausführ.	Art-Nr.	€
36 W	105°	5050 lm	3000 K	Aluminiu.	192727	580
				Weiß	192703	580
				Schwarz	192697	580
5350 lm	4000 K	4000 K	Aluminiu.	192680	580	
			Weiß	192673	580	
			Schwarz	192642	580	

## UP-LIGHT INFO

Leistung	Beam	Lumen	CCT
18 W	105°	2550 lm	3000 K
		2800 lm	4000 K

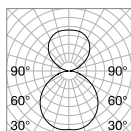
## KIT DIMMABLE DRIVER\*

Art-Nr.	€	
1-10V	270883	230
DALI/Push	270937	260



Light beam: BI-EMISSION  
WIDE

MOUNTING KIT Erforderlich - Seite 583



m	lx	Øm
1	512	2,10
2	128	4,21
3	56	6,32
4	32	8,43
5	20	10,54




\* Direktes und indirektes Licht getrennt schaltbar (nur für Varianten on-off verfügbar). Direktes und indirektes Licht synchronisch dimmbar (dimmbare Varianten 1-10V und Push). Dimmbare Treiber müssen mit dem Artikel mitbestellt werden und werden bei dem Produkt anstelle der on-off Treiber eingebaut. Kontinuierliche Lichtlinie ist nur für die Varianten on-off verfügbar.


CRI≥83 27+13W 105°+105° 3650+2350lm 3000K



**Fluo Bi-Emission 1200**



**Fluo Bi-Emission 1800**

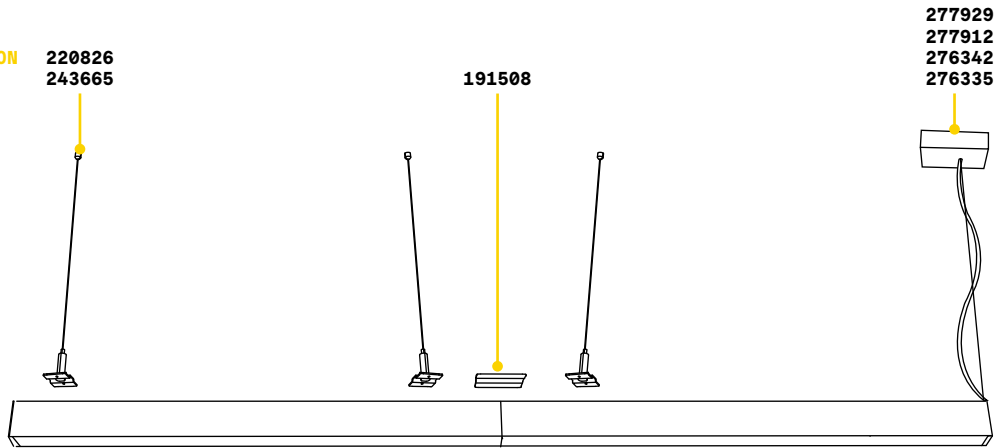


Die einzelne Endkappe ist 2,5 mm stark.

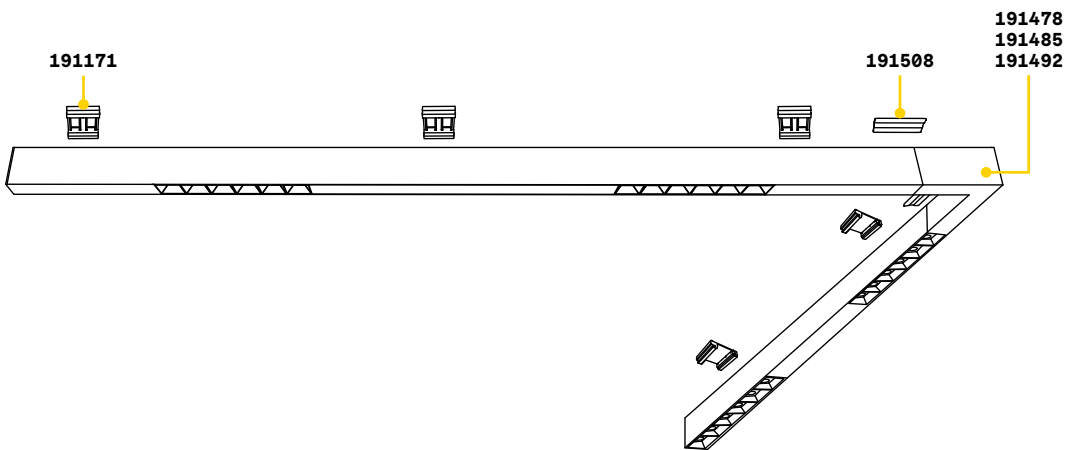


# Fluo - Assembly plans

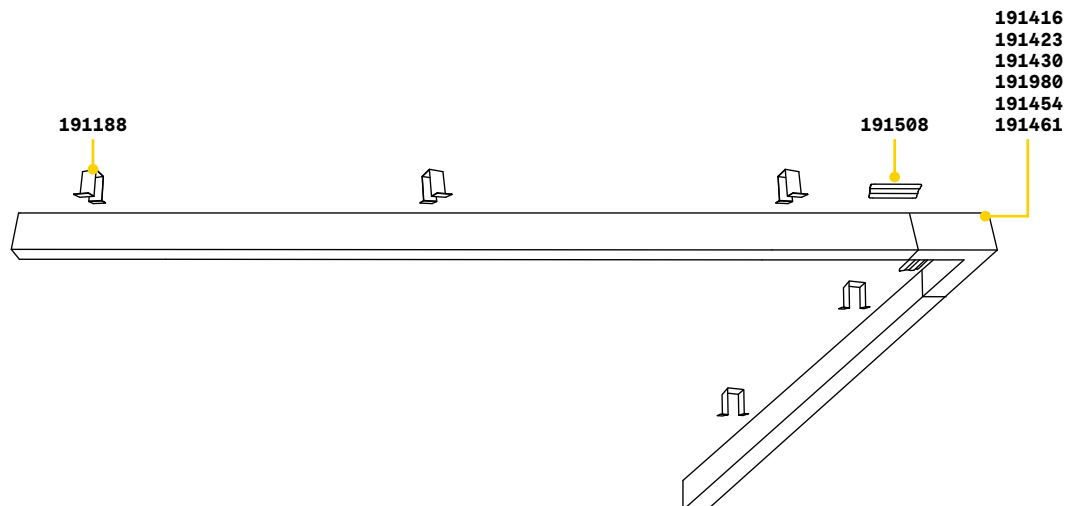
## FLUO SUSPENSION




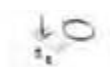


## FLUO SURFACE



## FLUO RECESSED




# Fluo - Mounting kit

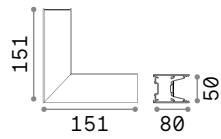
	Erforderlich	Kabelanz.	Kabellänge	Ausführ.	Art.-Nr.	€
 <b>KIT SUSPENSION</b>	Ja - 1 Kit x Stromanschlussp.	1	2000 mm	Weiß	277929	31
				Schwarz	277912	31
		1	5000 mm	Weiß	276342	43
				Schwarz	276335	43
 <b>KIT SINGLE CABLE</b>	Ja - 1 Kit x 600 mm	1	2000 mm		220826	13
		1	5000 mm		243665	19
 <b>KIT RECESSED</b>	Ja - 1 Kit x 600 mm				191188	37
 <b>KIT SURFACE</b>	Ja - 1 Kit x 600 mm				191171	25

# Fluo - Optional

## CORNER Optionals - ON/OFF Transformator inklusive - Mit Wide-Varianten kompatibel

Leistung	Beam	Lumen	CCT	Ausführ.	Art.-Nr.	€
8 W	105°	950 lm	3000 K	Aluminiu.	191416	95
				Weiß	191423	95
				Schwarz	191430	95
		1000 lm	4000 K	Aluminiu.	191980	95
				Weiß	191454	95
				Schwarz	191461	95




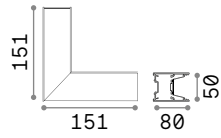


0,580 Kg/0,0023 m<sup>3</sup>

## BLINDED CORNER Optionals - Mit Accent-Varianten kompatibel

Ausführ.	Art.-Nr.	€
Aluminiu.	191478	65
Weiß	191485	65
Schwarz	191492	65





0,610 Kg/0,0023 m<sup>3</sup>

## STRUCTURE CONNECTOR Max. Länge zu jedem Stromanschlusspunkt: 30 Meter

Erforderlich	Art.-Nr.	€
Ja - 1 Kit x Verbindungs.	191508	12



# Steel

Linearleuchte aus Aluminium mit direktem und indirektem Licht mit Blendschutz zum Aufhängen. Indirektes Licht kann durch den am Rand des Geräts platzierten Schalter ein- oder ausgeschaltet werden. Die Leuchte ist in der Variante WIDE mit der diffus reflektierenden Downlight-Optik aus PMMA mikroprismatisch mit Blendschutz (UGR < 19) und in der Variante ACCENT mit schwarzem Reflektor (UGR < 16) verfügbar. LED-Lichtquellen integriert; in Farbtemperaturen 3000 K und 4000 K; in Farbtemperaturen 3000 K und 4000 K; CRI ≥ 90; lifetime 50.000 h L70B50; IP20. Für Büros, Gewerbe- und Verkaufsflächen geeignet.



Hightech-Produkt mit hochwertigen Materialien, gedacht für einen professionellen Einsatz.



Artikel mit UGR-Wert <16 (Accent), <19 (Wide).

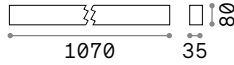
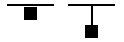
Lichtquelle	LED SMD
Transformator	On/Off
inklusive	
Verfügbare	No
Transformatore	
MacAdam	SDCM 3
Abstrahlwinkel	Accent/Wide
CCT	3000 K / 4000 K
CRI	≥90
UGR	<16 (Accent) / <19 (Wide)
LED Lebensdauer	50.000 h
Schutzklasse	I
IP	20
Material	Aluminium
Garantie	5 Jahre







# Steel

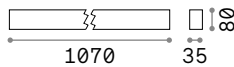


1,990 Kg/0,0178 m<sup>3</sup>  
Kabellänge 1800 mm

## LED SMD SAMSUNG

Up-light inklusive - OSRAM ON/OFF Transfor. inklusive - UGR <19

Leistung	Beam	Lumen	CCT	Ausführ.	Art-Nr.	€
36 W	70°	3350 lm	3000 K	Weiß	267128	290
				Schwarz	270197	290
	3550 lm	4000 K	Weiß	270203	290	
			Schwarz	267135	290	



1,980 Kg/0,0178 m<sup>3</sup>  
Kabellänge 1800 mm

## LED SMD SAMSUNG

Up-light inklusive - OSRAM ON/OFF Transfor. inklusive - UGR <16

Leistung	Beam	Lumen	CCT	Ausführ.	Art-Nr.	€
36 W	60°	3000 lm	3000 K	Weiß	270180	345
				Schwarz	267142	345
	3200 lm	4000 K	Weiß	267159	345	
			Schwarz	270173	345	

## UP-LIGHT INFO

Ecke	Lumen	CCT
110°	1100 lm	3000 K
	1150 lm	4000 K



### KIT SUSPENSION

Erforderlich	Kabelanz.	Kabellänge	Ausführ.	Art-Nr.	€
Ja - 1 Kit x Stromanschlusssp.	1	2000 mm	Weiß	276311	28
			Schwarz	276304	28



### KIT SINGLE CABLE

Ja - 1 Kit x 500 mm	1	2000 mm		271750	13
---------------------	---	---------	--	--------	----



### KIT SURFACE

Ja - 1 Kit x 1000 mm				270210	31
----------------------	--	--	--	--------	----

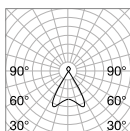


### KIT CONTINUOS

Ja - 1 Kit x Verbindungs.				271712	7
---------------------------	--	--	--	--------	---



Light beam: BI-EMISSION  
ACCENT



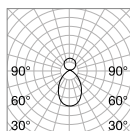
m	lx	Øm
1	2216	1,20
2	554	2,40
3	246	3,60
4	139	4,80
5	89	6,10



CRI≥90 36W 70° 27701m 4000K



Light beam: BI-EMISSION  
WIDE



m	lx	Øm
1	1173	1,50
2	293	3,10
3	130	4,60
4	73	6,20
5	47	7,70



CRI≥90 36W 60° 26801m 4000K



**Steel Accent**



1070

**Steel Wide**



1070



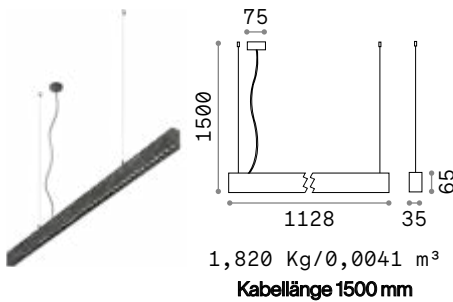
# Office



Linearleuchte aus Aluminium mit direktem Licht zum Aufhängen. In Weiß oder Schwarz erhältlich mit schwarzen Reflektoren. LED-Lichtquellen integriert mit Blendschutz (UGR < 16); in Farbtemperaturen 3000 K und 4000 K erhältlich; CRI ≥ 80; 30.000 Std. Betrieb L70B50; Schutzart IP20; Schutzklasse I.

Lichtquelle	LED SMD	CRI	≥80
Leistung	30W	UGR	<16
Transformator	On/Off	LED Lebensdauer	50.000 h
inklusive		Schutzklasse	I
Verfügbare	No	IP	20
Transformatore		Material	Aluminium
CCT	3000 K / 4000 K	Garantie	5 Jahre

**UGR** Artikel mit UGR-Wert <16.

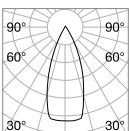


## LED SMD ON/OFF Transfor. inklusive

Leistung	Beam	Lumen	CCT	Ausführ.	Art.-Nr.	€
30 W	37°	2800 lm	3000 K	Weiß	271194	188
				Schwarz	271187	188
30 W	37°	3100 lm	4000 K	Weiß	271217	188
				Schwarz	271200	188



Light beam: ACCENT



m	lx	øm
1	6008	0,72
2	1502	1,40
3	668	2,20
4	376	2,90
5	240	3,60



CRI≥80 30W 37° 3100lm 4000K

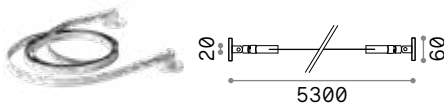


271194

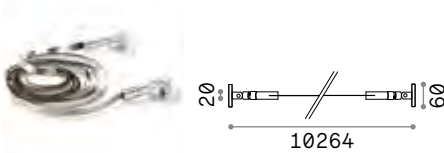
271187

Flexibles Stahlband für eine Wand zu Wand Montage, als Halter zur Montage von Strip-Leds verwendet, Lichtquelle für indirektes Licht. Max. Länge 5 oder 10 Mt. Der minimale Abschnitt, der im Raum verschwindet, erlaubt ein extrem formales, sauberes Ergebnis. Erhältlich in den Ausführungen Stahl, Weiß oder Schwarz. Ideal für Räume, die bereits mit historischem und architektonischem Charakter stark eingerichtet sind.

## STRIP LED SUPPORT



Länge	Gewicht	Volumen	Ausführ.	Art.-Nr.	€
5000 mm	0,35 Kg	0,0234 m <sup>3</sup>	Stahl	258300	130
			Weiß	302256	130 <small>new</small>
			Schwarz	302263	130 <small>new</small>

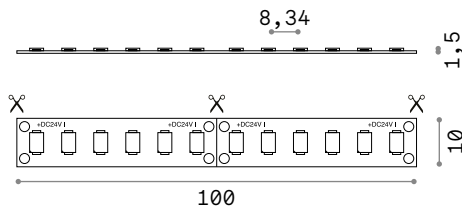


Länge	Gewicht	Volumen	Ausführ.	Art.-Nr.	€
10000 mm	0,45 Kg	0,0029 m <sup>3</sup>	Stahl	302270	165 <small>new</small>
			Weiß	302287	165 <small>new</small>
			Schwarz	302294	165 <small>new</small>

## STRIP LED AND DRIVER Erforderlich - Seite 814

## RECOMMENDED STRIP LED AND DRIVER

### STRIP LED SMD 2835 120 LED/m CRI ≥ 90



Leistung	IP	Lumen	CCT	Länge	Art.-Nr.	€
15 W/m	IP20	1370 lm/m	2700 K	5000 mm	272498	50
		1400 lm/m	3000 K	5000 mm	272481	50
		1450 lm/m	4000 K	5000 mm	272474	50
	IP65	1400 lm/m	3000 K	5000 mm	272504	65
		1450 lm/m	4000 K	5000 mm	287959	65

## DRIVER ON/OFF



Light beam: **INDIRECT**



Driver	Leistung	Output	Klasse	Maß (L x H x B)	Art.-Nr.	€
On-Off	30 W	24 Vdc	□	140x28x45 mm	124070	17,50
	60 W	24 Vdc	□	186x33x50 mm	124087	30
	150 W	24 Vdc	⊕	268x31x45 mm	124117	50





# Vision

Profil aus extrudiertem Aluminium mit Oberfläche eloxiert und pulverlackiert, in Weiß und Schwarz verfügbar, Lichtverteiler aus PMMA satiniert. Stäbe verschiedener Längen bei der Variante TRIM für randlosen Einbau in Gipskartondecken und bei der Variante TRIMLESS für Wand- oder Deckenmontage erhältlich; Aufhängungsskit verfügbar. Die Linearprofile sind in den Längen 2000 und 3000 mm lieferbar, je nach gewünschter Zeichnung kombinierbar und aufteilbar. Strip LED und Driver für eine korrekte Installation zuordnen: Lichtquellen lieferbar in den Lichtfarben 3000K und 4000K; CRI  $\geq 90$  und Schutzgrad IP20. Dank der hohen Flexibilität ist der System zur allgemeinen Beleuchtung von GEWERBE- und VERKAUFS-Flächen geeignet.

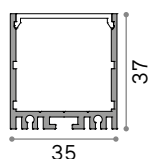
<b>Variante</b>	Trim / Trimless
<b>Länge</b>	2000 / 3000 mm
<b>Material</b>	Aluminium











## PROFILE Montagekit inklusive

Länge	Gewicht	Volumen	Ausführ.	Art.-Nr.	€
2000 mm	1,40 Kg	0,0032 m <sup>3</sup>	Weiß	270524	65
	1,40 Kg	0,0032 m <sup>3</sup>	Schwarz	270517	65
3000 mm	2,10 Kg	0,0048 m <sup>3</sup>	Weiß	270548	95
	2,10 Kg	0,0048 m <sup>3</sup>	Schwarz	270531	95



## SUSPENSION KIT

Erforderlich	Kabelanz.	Kabellänge	Art.-Nr.	€
Nein - 1Kitx2000mm	2	3000 mm	270449	16
Nein - 1Kitx2000mm	2	5000 mm	270456	20




## STRUCTURE CONNECTOR

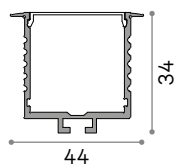
Ja - 1Kitx Verbindungs.			270463	5
-------------------------	--	--	--------	---

## STRIP LED AND DRIVER Erforderlich - Seite 814

Empfohlenes Strip LED<sub>max</sub> 39 W/m



# Vision Trim



## PROFILE Montagekit inklusive

Länge	Gewicht	Volumen	Ausführ.	Art.-Nr.	€
2000 mm	1,26 Kg	0,0050 m <sup>3</sup>	Weiß	270487	70
	1,26 Kg	0,0050 m <sup>3</sup>	Schwarz	270470	70
3000 mm	1,89 Kg	0,0075 m <sup>3</sup>	Weiß	270500	105
	1,89 Kg	0,0075 m <sup>3</sup>	Schwarz	270494	105




## STRUCTURE CONNECTOR

Erforderlich	Art.-Nr.	€
Ja - 1 Kit x Verbindungs.	271125	5

## STRIP LED AND DRIVER Erforderlich - Seite 814

Empfohlenes Strip LED<sub>max</sub> 39 W/m





# Slot new

Profil aus extrudiertem Aluminium mit Oberfläche eloxiert oder pulverlackiert, in Weiß, Schwarz und Aluminium verfügbar, Lichtverteiler aus PMMA satiniert. Stäbe verschiedener Schnitten und Längen bei der Variante RECESSED für randlosen Einbau in Gipskartondecken und bei der Variante SURFACE für Wand- oder Deckenmontage erhältlich. Die Modelle ANGULAR in rund und quadrat sind mit einem innerem Neigungswinkel der Lichtquelle für die konzipiert. Die Linearprofile sind in den Längen 1000, 2000 oder 3000 mm lieferbar, je nach gewünschter Zeichnung kombinierbar und aufteilbar. Strip LED und Driver für eine korrekte Installation zuordnen: Lichtquellen lieferbar in den Lichtfarben 2700K, 3000K, 4000K; CRI  $\geq 80$ ,  $\geq 85$  und  $\geq 90$ ; Schutzgrad IP20 oder IP65.

<b>Variante</b>	Recessed/Surface/Angular
<b>Breite</b>	12/14/15/16/20/31mm
<b>Material</b>	Aluminium

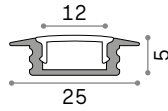






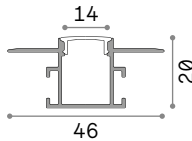


# Slot Recessed



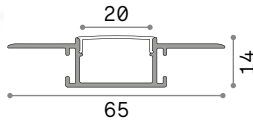
## PROFILE 12 mm Montagekit inklusive

Länge	Gewicht	Volumen	Ausführ.	Art.-Nr.	€
1000 mm	0,15 Kg	0,0010 m <sup>3</sup>	Weiß	124155	16
2000 mm	0,35 Kg	0,0020 m <sup>3</sup>	Weiß	203102	27
3000 mm	0,54 Kg	0,0029 m <sup>3</sup>	Weiß	204611	40



## PROFILE 14 mm

Länge	Gewicht	Volumen	Ausführ.	Art.-Nr.	€
2000 mm	0,65 Kg	0,0020 m <sup>3</sup>	Weiß	223704	62
3000 mm	0,90 Kg	0,0029 m <sup>3</sup>	Weiß	223711	98



## PROFILE 20 mm

Länge	Gewicht	Volumen	Ausführ.	Art.-Nr.	€
2000 mm	0,60 Kg	0,0020 m <sup>3</sup>	Weiß	223728	73
3000 mm	0,90 Kg	0,0029 m <sup>3</sup>	Weiß	223735	107

## KIT PROFILE 14 / 20 mm



KIT LINEAR

KIT RIGHT-LEFT

KIT VERTICAL-HORIZONTAL

Erforderlich	Art.-Nr.	€
Ja - 1Kitx Verbindungs.	223766	6
Ja - 1Kitx Verbindungs.	223759	6
Ja - 1Kitx Verbindungs.	223742	6

STRIP LED AND DRIVER Erforderlich - Seite 858

Empfohlenes Strip LED<sub>max</sub> 14,4 W/m

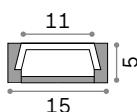


Montagekit PROFILE 12mm.



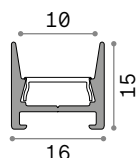
223728  
223735

# Slot Surface



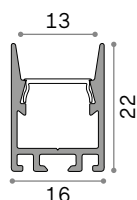
## PROFILE 15 mm Montagekit inklusive

Länge	Gewicht	Volumen	Ausführ.	Art.-Nr.	€
1000 mm	0,15 Kg	0,0010 m <sup>3</sup>	Weiß	124131	13
	0,15 Kg	0,0010 m <sup>3</sup>	Aluminiu.	124124	13
2000 mm	0,20 Kg	0,0020 m <sup>3</sup>	Weiß	203089	22
	0,20 Kg	0,0020 m <sup>3</sup>	Aluminiu.	203072	22
3000 mm	0,34 Kg	0,0029 m <sup>3</sup>	Weiß	204598	32
	0,34 Kg	0,0029 m <sup>3</sup>	Aluminiu.	204581	32



## PROFILE 16 mm Montagekit inklusive

Länge	Gewicht	Volumen	Ausführ.	Art.-Nr.	€
2000 mm	0,20 Kg	0,0015 m <sup>3</sup>	Weiß	307145	25 <i>new</i>
			Schwarz	296463	25 <i>new</i>



## PROFILE 16 mm Montagekit inklusive

Länge	Gewicht	Volumen	Ausführ.	Art.-Nr.	€
2000 mm	0,40 Kg	0,0021 m <sup>3</sup>	Weiß	307152	29 <i>new</i>
			Schwarz	296456	29 <i>new</i>



COVER 16 mm

Erforderlich	Ausführ.	Art.-Nr.	€
Nein	Schwarz	307251	6 <i>new</i>

STRIP LED AND DRIVER Erforderlich - Seite 858

Empfohlenes Strip LED<sub>max</sub> 14,4 W/m

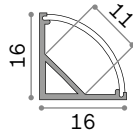




Montagekit PROFILE 15 mm.

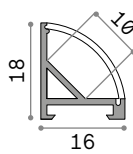


# Slot Angular



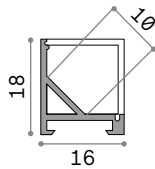
## ROUND 16x16

Länge	Gewicht	Volumen	Ausführ.	Art.-Nr.	€
1000 mm	0,15 Kg	0,0010 m <sup>3</sup>	Weiß	126548	12
	0,15 Kg	0,0010 m <sup>3</sup>	Aluminiu.	126531	12
2000 mm	0,30 Kg	0,0020 m <sup>3</sup>	Weiß	203126	28
	0,30 Kg	0,0020 m <sup>3</sup>	Aluminiu.	203119	28
3000 mm	0,44 Kg	0,0030 m <sup>3</sup>	Weiß	204635	40
	0,44 Kg	0,0030 m <sup>3</sup>	Aluminiu.	204628	40



## ROUND 16x18

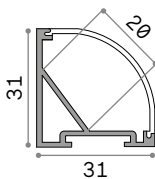
Länge	Gewicht	Volumen	Ausführ.	Art.-Nr.	€
2000 mm	0,30 Kg	0,0020 m <sup>3</sup>	Weiß	267401	24
	0,30 Kg	0,0020 m <sup>3</sup>	Aluminiu.	267395	24
3000 mm	0,45 Kg	0,0029 m <sup>3</sup>	Weiß	267425	38
	0,45 Kg	0,0029 m <sup>3</sup>	Aluminiu.	267418	38



## SQUARE 16x18

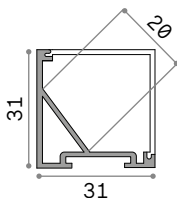
Länge	Gewicht	Volumen	Ausführ.	Art.-Nr.	€
2000 mm	0,30 Kg	0,0020 m <sup>3</sup>	Weiß	267449	26
	0,30 Kg	0,0020 m <sup>3</sup>	Aluminiu.	267432	26
3000 mm	0,45 Kg	0,0029 m <sup>3</sup>	Weiß	267463	38
	0,45 Kg	0,0029 m <sup>3</sup>	Aluminiu.	267456	38

**STRIP LED AND DRIVER** Erforderlich - Seite 814  
Empfohlenes Strip LED max 14,4 W/m



## ROUND 31x31

Länge	Gewicht	Volumen	Ausführ.	Art.-Nr.	€
2000 mm	0,70 Kg	0,0020 m <sup>3</sup>	Weiß	267722	32
	0,70 Kg	0,0020 m <sup>3</sup>	Aluminiu.	267715	32
3000 mm	1,05 Kg	0,0029 m <sup>3</sup>	Weiß	267746	44
	1,05 Kg	0,0029 m <sup>3</sup>	Aluminiu.	267739	44



## SQUARE 31x31

Länge	Gewicht	Volumen	Ausführ.	Art.-Nr.	€
2000 mm	0,70 Kg	0,0020 m <sup>3</sup>	Weiß	267487	35
	0,70 Kg	0,0020 m <sup>3</sup>	Aluminiu.	267470	35
3000 mm	1,05 Kg	0,0029 m <sup>3</sup>	Weiß	267500	50
	1,05 Kg	0,0029 m <sup>3</sup>	Aluminiu.	267494	50

**STRIP LED AND DRIVER** Erforderlich - Seite 858  
Empfohlenes Strip LED max 14,4 W/m



Montagekit PROFILE 16x16 mm.







# Innenräume
















## Strahler und Schienen



### Alphabetisches inhalt

Byte	639
Display	642
Eos	632
Fox	624
Glim	640
Konig	640
Link	650
Look	641
Mouse	638
Pov	636
Quick	608
Smile	616
Spot	638

### Inhalt Typen

		
Quick 608	Smile 616	Fox 624
		
Eos 632	Pov 636	Mouse 638
		
Spot 638	Byte 639	Glim 640
		
Konig 640	Look 641	
		
Display Accent 644	Display Wide 646	Display UGR 648
		
Link 650		

# Quick

Zylindrischer Strahler aus extrudiertem Aluminium zum Einsatz in 3-Phasen-Schiene geeignet. Pulverlackiert in weiß oder schwarz; 355° dreh- und 90° schwenkbar; Driver inklusive, im zylindrischen Körper des Strahlers enthalten. Auch in dimmbarer 1-10 V- oder DALI-Version erhältlich.

Lichtquelle mit integrierter COB LED Technologie für höchste Effizienz; lieferbar in den Lichtfarben 3000K und 4000K; hocheffiziente LED mit guter Farbwiedergabe, bis zu CRI ≥ 90; Binning initial ≤3-Step MacAdam; symmetrisch strahlende Optik mit drei verschiedenen Ausstrahlwinkeln und gute Entblendung (UGR<19); Montage und Demontage werkzeuglos; Schutzart IP20; Schutzklasse I; Lebensdauer LED 50.000h L80B50. Ideal für große Räume, wo nach guter Flexibilität und Farbwiedergabe gesucht wird, wie z.B. MUSEUMS-, GEWERBE- und RETAILRÄUME.

**PRO** Hightech-Produkt mit hochwertigen Materialien, gedacht für einen professionellen Einsatz.

Lichtquelle	LED COB
Leistung	15W / 21W / 28W
Transformator	On/Off / 1-10V / DALI
inklusive	
Verfügbare	No
Transformatore	
Schiene	3-Phasen (standard Eutrac)
MacAdam	SDCM 3
CCT	3000 K / 4000 K
CRI	≥80 / ≥90
LED Lebensdauer	50.000h
Schutzklasse	I
IP	20
Material	Aluminium
Garantie	5 Jahre

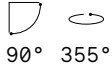
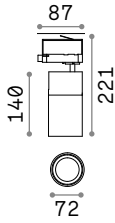


Link - Seite 650





# Quick 15W



0,760 Kg/0,0038 m<sup>3</sup>

## LED COB CITIZEN

### CRI ≥ 80

Leistung	Beam	Transfor.	Lumen	CCT	Ausführ.	Art.-Nr.	€	
15W	30°	On-Off	1800 lm	3000 K	Weiß	222509	145	
					Schwarz	222523	145	
		1-10V	1950 lm	4000 K	Weiß	222530	145	
					Schwarz	222547	145	
			DALI	1800 lm	3000 K	Weiß	249643	195
						Schwarz	247861	195
DALI	1800 lm	3000 K	Weiß	249681	220			
			Schwarz	246437	220			

### CRI ≥ 90

Leistung	Beam	Transfor.	Lumen	CCT	Ausführ.	Art.-Nr.	€
15W	30°	On-Off	1550 lm	3000 K	Weiß	222554	145
					Schwarz	222561	145
			1700 lm	4000 K	Weiß	222578	145
					Schwarz	222585	145



## FILTER HONEYCOMB



## LENS\*

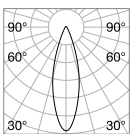


## SINGLE CONNECTION


Erforderlich	Beam	Transform.	Ausführ.	Art.-Nr.	€
Nein			Schwarz	222608	9
Nein	15°		Transpar.	222592	9
Nein	45°		Transpar.	253558	9
Nein		On/Off	Weiß	170145	27
Nein			Schwarz	170152	27
Nein		DALI/1-10V	Weiß	247649	29
Nein			Schwarz	247632	29



Light beam: ACCENT




m	lx	øm
1	3451	0,51
2	862	1,02
3	383	1,53
4	215	2,04
5	138	2,55



CRI ≥ 80 15W 30° 1900lm 3000K

\* Das Objektiv muss zusammen mit dem Produkt bestellt werden und wird anstelle des mitgelieferten Standardobjektivs im Produkt montiert.

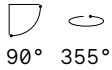
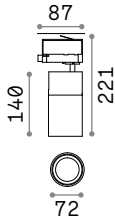




# Quick 21W

## LED COB CITIZEN

### CRI ≥ 80



0,760 Kg/0,0038 m³

Leistung	Beam	Transfor.	Lumen	CCT	Ausführ.	Art.-Nr.	€
21W	30°	On-Off	2450 lm	3000 K	Weiß	247946	155
					Schwarz	247939	155
		1-10V	2450 lm	3000 K	Weiß	247960	155
					Schwarz	247953	155
		DALI	2450 lm	3000 K	Weiß	249650	230
					Schwarz	247878	230
					Weiß	249698	260
					Schwarz	246444	260

### CRI ≥ 90

Leistung	Beam	Transfor.	Lumen	CCT	Ausführ.	Art.-Nr.	€
21W	30°	On-Off	2150 lm	3000 K	Weiß	247977	155
					Schwarz	225364	155
			2350 lm	4000 K	Weiß	247991	155
					Schwarz	247984	155



### FILTER HONEYCOMB



### LENS\*

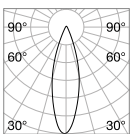


### SINGLE CONNECTION

Erforderlich	Beam	Transform.	Ausführ.	Art.-Nr.	€
Nein			Schwarz	222608	9
Nein	15°		Transpar.	222592	9
Nein	45°		Transpar.	253558	9
Nein		On/Off	Weiß	170145	27
Nein			Schwarz	170152	27
Nein		DALI/1-10V	Weiß	247649	29
Nein			Schwarz	247632	29



Light beam: ACCENT



m	lx	øm
1	6576	0,57
2	1644	1,14
3	731	1,71
4	411	2,28
5	263	2,85

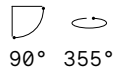
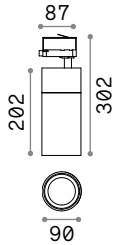


CRI ≥ 80 21W 30° 26501m 3000K

\* Das Objektiv muss zusammen mit dem Produkt bestellt werden und wird anstelle des mitgelieferten Standardobjektivs im Produkt montiert.



# Quick 28W



1,200 Kg/0,0063 m<sup>3</sup>

## LED COB CITIZEN

### CRI ≥ 80

Leistung	Beam	Transfor.	Lumen	CCT	Ausführ.	Art.-Nr.	€	
28 W	30°	On-Off	3550 lm	3000 K	Weiß	222615	185	
					Schwarz	222622	185	
		1-10V	3800 lm	4000 K	Weiß	222639	185	
					Schwarz	222646	185	
			DALI	3550 lm	3000 K	Weiß	249674	250
						Schwarz	247885	250
DALI	3550 lm	3000 K	Weiß	249704	310			
			Schwarz	246413	310			

### CRI ≥ 90

Leistung	Beam	Transfor.	Lumen	CCT	Ausführ.	Art.-Nr.	€
28 W	30°	On-Off	3100 lm	3000 K	Weiß	222653	185
					Schwarz	222660	185
			3300 lm	4000 K	Weiß	222677	185
					Schwarz	222684	185



### FILTER HONEYCOMB

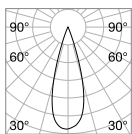
### LENS\*

### SINGLE CONNECTION

Erforderlich	Beam	Transform.	Ausführ.	Art.-Nr.	€
Nein			Schwarz	222714	10
Nein	18°		Transpar.	222691	10
Nein	45°		Transpar.	222707	10
Nein		On/Off	Weiß	170145	27
Nein			Schwarz	170152	27
Nein		DALI/1-10V	Weiß	247649	29
Nein			Schwarz	247632	29



Light beam: ACCENT




m	lx	øm
1	8760	0,55
2	2190	1,11
3	973	1,67
4	547	2,22
5	350	2,78



CRI ≥ 80 28W 30° 3850lm 3000K

\* Das Objektiv muss zusammen mit dem Produkt bestellt werden und wird anstelle des mitgelieferten Standardobjektivs im Produkt montiert.





# Smile

Zylindrischer Strahler aus Aluminium (Extrusion + CNC Steuerung + Schmieden) zum Einsatz in 3-Phasen-Schiene geeignet. Pulverlackiert in weiß oder schwarz; 350° dreh- und 90° schwenkbar; Driver inklusive, im zylindrischen Körper des Strahlers enthalten; Lichtquelle mit integrierter COB LED Technologie; lieferbar in den Lichtfarben 3000 K und 4000 K und CRI bis zu 90; Binning initial ≤4-Step MacAdam; symmetrisch strahlende Optik mit drei verschiedenen Ausstrahlwinkeln und gute Entblendung (UGR<19); Montage und Demontage werkzeuglos; Schutzart IP20; Schutzklasse II; LebensdauerLED 50.000hL70B50. Ideal für große Räume, wo nach guter Flexibilität und Farbwiedergabe gesucht wird, wie z.B. MUSEUMS-, GEWERBE- und RETAILRÄUME.

**UGR** Artikel mit UGR-Wert <19.

Lichtquelle	LED COB
Leistung	15W / 20W / 30W
Transformator	On/Off
inklusive	
Verfügbare	No
Transformatore	
Schiene	3-Phasen (standard Eutrac)
CCT	3000 K / 4000 K
CRI	≥82 / ≥92
LED Lebensdauer	50.000h
Schutzklasse	II
IP	20
Material	Aluminium
Garantie	5 Jahre



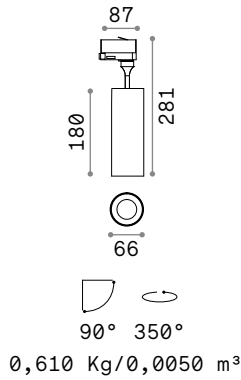
[Link - Seite 650](#)







# Smile 15W



LED COB PHILIPS TRIDONIC ON/OFF Transformator inklusive

CRI ≥ 82

Leistung	Beam	Lumen	CCT	Ausführ.	Art-Nr.	€
15W	24°	2050 lm	3000 K	Weiß	189574	120
				Schwarz	189581	120
	36°	2250 lm	4000 K	Weiß	189611	120
				Schwarz	189628	120
		2050 lm	3000 K	Weiß	189758	120
				Schwarz	189765	120
	50°	2250 lm	4000 K	Weiß	189796	120
				Schwarz	189802	120
		2050 lm	3000 K	Weiß	189932	120
				Schwarz	189949	120
	2250 lm	4000 K	Weiß	189956	120	
			Schwarz	189963	120	

CRI ≥ 92

Leistung	Beam	Lumen	CCT	Ausführ.	Art-Nr.	€
15W	24°	1700 lm	3000 K	Weiß	189598	120
				Schwarz	189604	120
	36°	1700 lm	3000 K	Weiß	189772	120
				Schwarz	189789	120
	50°	1700 lm	3000 K	Weiß	189970	120
				Schwarz	189987	120



FILTER HONEYCOMB

FILTER ELLIPTICAL

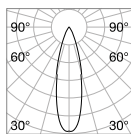
RING

SINGLE CONNECTION

Erforderlich	Transform.	Ausführ.	Art-Nr.	€
Nein		Schwarz	189536	6
Nein		Transpar.	189543	8
Nein		Weiß	189505	15
Nein	On/Off	Weiß	170145	27
		Schwarz	170152	27



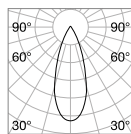
Light beam: SPOT



CRI ≥ 82 15W 24° 1600lm 3000K



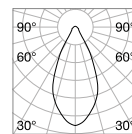
Light beam: ACCENT




CRI ≥ 82 15W 36° 1600lm 3000K



Light beam: WIDE



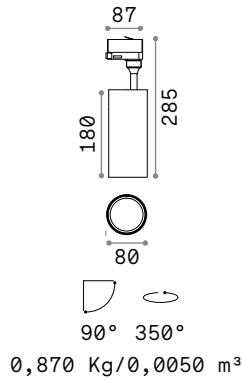
CRI ≥ 82 15W 50° 1600lm 3000K







# Smile 20W



LED COB PHILIPS TRIDONIC ON/OFF Transformator inklusive

CRI ≥ 82

Leistung	Beam	Lumen	CCT	Ausführ.	Art.-Nr.	€
20 W	24°	3000 lm	3000 K	Weiß	189635	135
				Schwarz	189642	135
	36°	3000 lm	3000 K	Weiß	189819	135
				Schwarz	189826	135
		3150 lm	4000 K	Weiß	189857	135
				Schwarz	189864	135
	50°	3000 lm	3000 K	Weiß	189994	135
				Schwarz	190006	135
		3150 lm	4000 K	Weiß	190013	135
				Schwarz	190020	135

CRI ≥ 92

Leistung	Beam	Lumen	CCT	Ausführ.	Art.-Nr.	€
20 W	24°	2550 lm	3000 K	Weiß	189659	135
				Schwarz	189666	135
	36°	2550 lm	3000 K	Weiß	189833	135
				Schwarz	189840	135
	50°	2550 lm	3000 K	Weiß	190037	135
				Schwarz	190044	135



FILTER HONEYCOMB

FILTER ELLIPTICAL

RING

SINGLE CONNECTION

Erforderlich	Transform.	Ausführ.	Art.-Nr.	€
Nein		Schwarz	190181	6
Nein		Transpar.	190259	9
Nein		Weiß	189529	13
Nein	On/Off	Weiß	170145	27
		Schwarz	170152	27



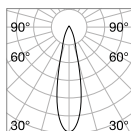
Light beam: SPOT



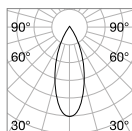
Light beam: ACCENT



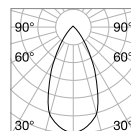
Light beam: WIDE




m	lx	øm
1	8787	0,42
2	2196	0,85
3	976	1,28
4	549	1,71
5	351	2,14



m	lx	øm
1	4526	0,64
2	1131	1,28
3	502	1,92
4	282	2,56
5	181	3,20



m	lx	øm
1	2657	0,93
2	664	1,87
3	295	2,81
4	166	3,75
5	106	4,69



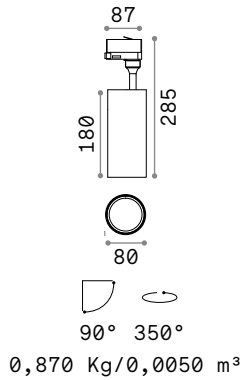
CRI ≥ 82 20W 24° 2350lm 3000K

CRI ≥ 82 20W 36° 2350lm 3000K

CRI ≥ 82 20W 50° 2350lm 3000K



# Smile 30W



LED COB PHILIPS TRIDONIC ON/OFF Transformator inklusive

CRI ≥ 82

Leistung	Beam	Lumen	CCT	Ausführ.	Art.-Nr.	€
30 W	24°	4000 lm	3000 K	Weiß	189697	150
				Schwarz	189703	150
		4200 lm	4000 K	Weiß	189734	150
				Schwarz	189741	150
	36°	4000 lm	3000 K	Weiß	189871	150
				Schwarz	189888	150
		4200 lm	4000 K	Weiß	189895	150
				Schwarz	189901	150
	50°	4000 lm	3000 K	Weiß	190051	150
				Schwarz	190068	150
		4200 lm	4000 K	Weiß	190075	150
				Schwarz	190082	150

CRI ≥ 92

Leistung	Beam	Lumen	CCT	Ausführ.	Art.-Nr.	€
30 W	24°	3500 lm	3000 K	Weiß	189710	150
				Schwarz	189727	150
	36°	3500 lm	3000 K	Weiß	189918	150
				Schwarz	189925	150
	50°	3500 lm	3000 K	Weiß	190099	150
				Schwarz	190105	150



FILTER HONEYCOMB

FILTER ELLIPTICAL

RING

SINGLE CONNECTION

Erforderlich	Transform.	Ausführ.	Art.-Nr.	€
Nein		Schwarz	190181	6
Nein		Transpar.	190259	9
Nein		Weiß	189529	13
Nein	On/Off	Weiß	170145	27
		Schwarz	170152	27



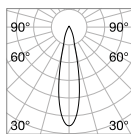
Light beam: SPOT



Light beam: ACCENT



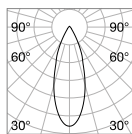
Light beam: WIDE



m	lx	øm
1	12955	0,39
2	3238	0,79
3	1439	1,19
4	809	1,59
5	518	1,99



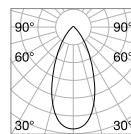
CRI ≥ 82 30W 24° 31501m 3000K




m	lx	øm
1	6240	0,62
2	1560	1,24
3	693	1,86
4	390	2,48
5	249	3,10



CRI ≥ 82 30W 36° 31501m 3000K



m	lx	øm
1	3740	0,88
2	935	1,76
3	415	2,65
4	233	3,53
5	149	4,42



CRI ≥ 82 30W 50° 31501m 3000K





# Fox new

Zylindrischer Strahler aus Aluminium zum Einsatz in 3-Phasen-Schiene geeignet. Pulverlackiert in Weiß, Schwarz oder Messing satiniert; 350° dreh- und 90° schwenkbar; Driver inklusive, im zylindrischen Körper des Strahlers enthalten; erhältlich auch dimmbar in 1-10 V oder DALI; Lichtquelle mit integrierter COB LED Technologie; lieferbar in den Lichtfarben 3000 K und 4000 K und CRI bis zu 90; Binning initial ≤3-Step MacAdam; Symmetrische Optik mit Medium-Abstrahlwinkel. Montage und Demontage werkzeuglos; Schutzart IP20; Lebensdauer LED 30.000 h L70B50. Ideal für kleine und mittlere Räume wo nach hoher Flexibilität bei der Verwendung gefragt wird, wo nach guter Flexibilität und Farbwiedergabe gesucht wird, wie z.B. GEWERBE- und RETAILRÄUME, mit optimalen Preis-/Leistungsverhältnis.

Lichtquelle	LED COB
Leistung	8W / 15W / 25W
Transformator	On/Off / 1-10V / DALI
inklusive	
Verfügbare	No
Transformatore	
Schiene	3-Phasen (standard Eutrac)
MacAdam	SDCM3
CCT	3000 K / 4000 K
CRI	≥80 / ≥90
LED Lebensdauer	30.000 h
Schutzklasse	On-Off I, 1-10V / DALI II
IP	20
Material	Aluminium
Garantie	5 Jahre



[Link - Seite 650](#)



Hot Drinks		Cold Drinks	
Espresso	1.30 - 2.00	Mineral Water	0.33l 2.00
Espresso macchiato	1.00 - 2.30	Afri Cola	0.2 l 2.00
Americano	1.00	Svez Single Lemon	0.33l 2.40
Cappuccino	2.10	... cherry, pear, caramel	
Caffè latte	2.20	Homemade Tamarind-Lemonade	0.33l 3.00
Flat White	2.00	Juice	0.2 l 2.00
Chai Latte	2.00	... apple, raspberry	
Hot Chocolate	2.20	Juice w. sparkling water	0.33l 2.80
Hot milk w. honey	2.00	Orange juice	0.33l 2.40
Extra egg		Lemonade	0.33l 2.40
soy-milk		Club Mate	0.33l 2.20
whipped cream		Homemade Gingerbeer (no alcohol)	0.35l 3.00
Acai-Mango-Zinger, Honey-Vanilla-Chamomile, Sleepy-Time, Tension-Tamer, Authentic Green, Black-Cherry-Berry, Apple Cinnamon, Chai Bengal Spice			
Fresh Tea 2.50			
Ginger, Mint or Lem.			



# Fox 8W

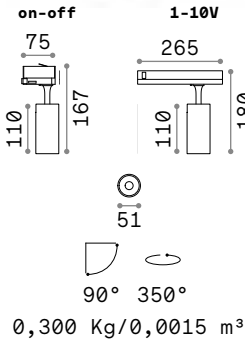
LED COB BRIDGELUX Transformator inklusive

CRI ≥ 80

Leistung	Beam	Lumen	CCT	Transfor.	Ausführ.	Art.-Nr.	€
8 W	41°	1000 lm	3000 K	On-Off	Weiß	250410	49
					Schwarz	250403	49
		1050 lm	4000 K		Messing	283920	49 <i>new</i>
					Weiß	271453	49
					Schwarz	271446	49

CRI ≥ 90

Leistung	Beam	Lumen	CCT	Transfor.	Ausführ.	Art.-Nr.	€		
8 W	41°	800 lm	3000 K	On-Off	Weiß	285368	49		
					Schwarz	285351	49		
						1-10V	Weiß	302546	85 <i>new</i>
						Schwarz	302539	85 <i>new</i>	



Erforderlich	Beam	Transform.	Ausführ.	Art.-Nr.	€
Nein	15°		Transpar.	302744	5 <i>new</i>
Nein		On/Off	Weiß	170145	27
Nein			Schwarz	170152	27

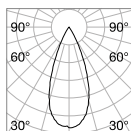


LENS\*

SINGLE CONNECTION



Light beam: ACCENT



m	lx	øm
1	2067	0,77
2	517	1,54
3	230	2,30
4	129	3,07
5	83	3,84



CRI ≥ 80 8W 41° 950lm 3000K

\* Das Objektiv muss zusammen mit dem Produkt bestellt werden und wird anstelle des mitgelieferten Standardobjektivs im Produkt montiert.







# Fox 15W

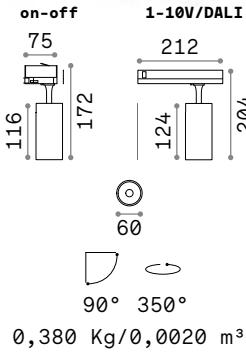
LED COB BRIDGELUX Transformator inklusive

CRI ≥ 80

Leistung	Beam	Lumen	CCT	Transfor.	Ausführ.	Art.-Nr.	€
15W	41°	1700 lm	3000 K	On-Off	Weiß	250434	55
					Schwarz	250427	55
					Messing	283937	55 <i>new</i>
		1750 lm		Weiß	267784	55	
				Schwarz	267777	55	

CRI ≥ 90

Leistung	Beam	Lumen	CCT	Transfor.	Ausführ.	Art.-Nr.	€
15W	41°	1400 lm	3000 K	On-Off	Weiß	285382	55
					Schwarz	285375	55
					1-10V	Weiß	302560
				DALI	Schwarz	302553	90 <i>new</i>
					Weiß	302584	110 <i>new</i>
					Schwarz	302577	110 <i>new</i>



Erforderlich	Beam	Transform.	Ausführ.	Art.-Nr.	€
Nein	15°		Transpar.	302751	5 <i>new</i>
Nein		On/Off	Weiß	170145	27
Nein			Schwarz	170152	27

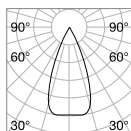


LENS\*

SINGLE CONNECTION



Light beam: ACCENT



m	lx	øm
1	3204	0,80
2	801	1,60
3	356	2,40
4	200	3,20
5	128	4,00



CRI ≥ 80 15W 41° 1500lm 3000K

\* Das Objektiv muss zusammen mit dem Produkt bestellt werden und wird anstelle des mitgelieferten Standardobjektivs im Produkt montiert.



# Fox 25W



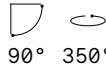
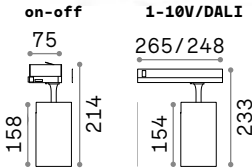
## LED COB BRIDGELUX Transformator inklusive

CRI ≥ 80

Leistung	Beam	Lumen	CCT	Transfor.	Ausführ.	Art.-Nr.	€
25 W	35°	2950 lm	3000 K	On-Off	Weiß	250458	60
					Schwarz	250441	60
		3050 lm	4000 K		Messing	283944	60 <i>new</i>
					Weiß	267807	60
					Schwarz	267791	60

CRI ≥ 90

Leistung	Beam	Lumen	CCT	Transfor.	Ausführ.	Art.-Nr.	€
25 W	35°	2450 lm	3000 K	On-Off	Weiß	285405	60
					Schwarz	285399	60
				1-10V	Weiß	302607	100 <i>new</i>
					Schwarz	302591	100 <i>new</i>
				DALI	Weiß	302621	115 <i>new</i>
					Schwarz	302614	115 <i>new</i>



0,540 Kg/0,0027 m<sup>3</sup>



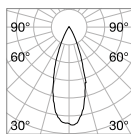
LENS\*

SINGLE CONNECTION

Erforderlich	Beam	Transform.	Ausführ.	Art.-Nr.	€
Nein	15°		Transpar.	302768	5 <i>new</i>
Nein		On/Off	Weiß	170145	27
Nein			Schwarz	170152	27



Light beam: ACCENT



m	lx	øm
1	8140	0,61
2	2035	1,22
3	904	1,82
4	509	2,43
5	326	3,04



CRI ≥ 80 25W 35° 2500lm 3000K

\* Das Objektiv muss zusammen mit dem Produkt bestellt werden und wird anstelle des mitgelieferten Standardobjektivs im Produkt montiert.







# Eos new

Zylindrischer Strahler aus extrudiertem Aluminium mit symmetrischer Optik und variablem Abstrahlwinkel von eng bis weit (20°-55°), geeignet für die Installation an einer 3-phasen Schiene. Pulverbeschichtet in Weiß oder Schwarz, horizontal drehbar bis 355°; vertikal schwenkbar bis 90°; der Treiber für die Stromversorgung ist bereits enthalten und im zylindrischen Körper des Projektors untergebracht. Auch in 1-10 V oder DALI dimmbaren Version erhältlich. Lichtquelle mit integrierter COB-LED-Technologie, erhältlich in zwei verschiedenen Wattstärken mit einer Farbtemperatur von 3000K und einem Farbwiedergabeindex  $\geq 90$ ; Binning initial  $\leq 3$  Step MacAdam. Werkzeuglose Montage, Demontage und Einstellung des Abstrahlwinkels. Schutzart IP20; LED-Lebensdauer 30.000 h L70B50. Ideal für die Beleuchtung großer Flächen, die eine hohe Flexibilität und eine hohe Farbwiedergabe erfordern, z. B. Ausstellungsflächen, MUSEEN- und RETAIL-Räume.

Lichtquelle	LED COB
Leistung	15W / 25W
Transformator	On/Off / 1-10V / DALI
inklusive	
Verfügbare	No
Transformatore	
Schiene	3-Phasen (standard Eutrac)
MacAdam	SDCM 3
CCT	3000 K
CRI	$\geq 90$
LED Lebensdauer	30.000 h
Schutzklasse	On-Off I, 1-10V / DALI II
IP	20
Material	Aluminium
Garantie	5 Jahre



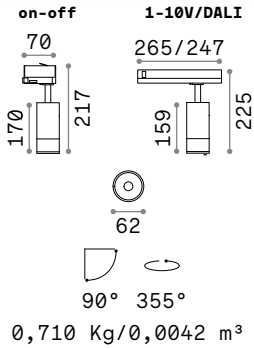
[Link - Seite 650](#)





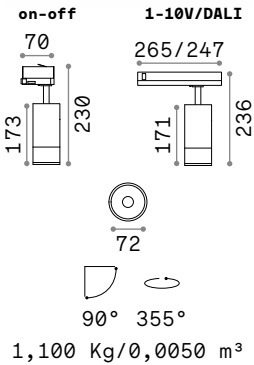
## LED COB BRIDGELUX Transformator inklusive

Leistung	Beam	Lumen	CCT	Transfor.	Ausführ.	Art.-Nr.	€
14 W	20-55°	1550 lm	3000 K	On-Off	Weiß	286594	73
					Schwarz	276182	73
				1-10V	Weiß	302959	116 <small>new</small>
					Schwarz	302942	116 <small>new</small>
				DALI	Weiß	302997	135 <small>new</small>
					Schwarz	302980	135 <small>new</small>



## LED COB BRIDGELUX Transformator inklusive

Leistung	Beam	Lumen	CCT	Transfor.	Ausführ.	Art.-Nr.	€
25 W	20-55°	3000 lm	3000 K	On-Off	Weiß	286600	92
					Schwarz	276243	92
				1-10V	Weiß	302973	135 <small>new</small>
					Schwarz	302966	135 <small>new</small>
				DALI	Weiß	303017	155 <small>new</small>
					Schwarz	303000	155 <small>new</small>

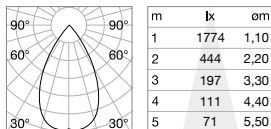


## SINGLE CONNECTION

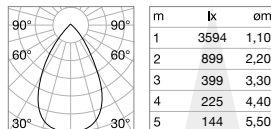
Erforderlich	Beam	Transform.	Ausführ.	Art.-Nr.	€
Nein		On/Off	Weiß	170145	27
Nein			Schwarz	170152	27




Light beam: from SPOT to WIDE



CRI≥90 15W 20-55° 1650lm 3000K



CRI≥90 25W 20-55° 3200lm 3000K

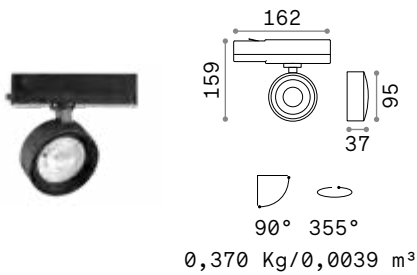






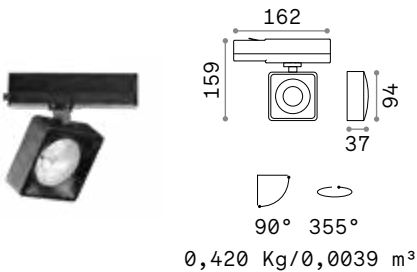


Lichtquelle	LED COB	CCT	3000 K
Leistung	22W	CRI	≥95
Transformator	On/Off	LED Lebensdauer	30.000 h
inklusive		Schutzklasse	II
Verfügbare	Nein	IP	20
Transformatore		Material	Aluminium
Schiene	3-Phasen (standard Eutrac)	Garantie	5 Jahre
MacAdam	SDCM 3		



### LED COB CREE PHILIPS ON/OFF Transformator inklusive

Leistung	Beam	Lumen	CCT	Ausführ.	Art-Nr.	€
22 W	36°	1750 lm	3000 K	Weiß	296340	135 <small>new</small>
				Schwarz	296333	135 <small>new</small>



### LED COB CREE PHILIPS ON/OFF Transformator inklusive

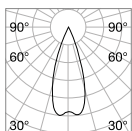
Leistung	Beam	Lumen	CCT	Ausführ.	Art-Nr.	€
22 W	36°	1750 lm	3000 K	Weiß	296364	135 <small>new</small>
				Schwarz	296357	135 <small>new</small>



Link - Seite 650



Light beam: ACCENT



m	lx	Øm
1	3646	0,65
2	911	1,30
3	405	1,90
4	228	2,60
5	146	3,20

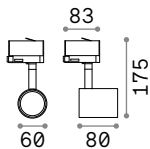


CRI≥95 22W 36° 1750lm 3000K





# Spot - Mouse Track



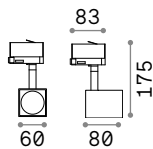
0,250 Kg/0,0016 m<sup>3</sup>

## GU10 Nicht inklusive - Empfohlenes Leuchtmittel 108292

Leistung	Ausführ.	Art.-Nr.	€
max 50W	Weiß	229706	44
	Schwarz	229720	44
	Messing	269634	44



P. 310 P. 404



0,300 Kg/0,0027 m<sup>3</sup>

## GU10 Nicht inklusive - Empfohlenes Leuchtmittel 108292

Leistung	Ausführ.	Art.-Nr.	€
max 50W	Weiß	229768	44
	Schwarz	229782	44



P. 310 P. 404



## SINGLE CONNECTION

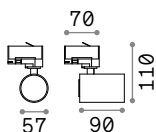
Erforderlich	Transform.	Ausführ.	Art.-Nr.	€
Nein	On/Off	Weiß	170145	27
		Schwarz	170152	27



Link - Seite 650



# Byte new



0,200 Kg/0,0013 m<sup>3</sup>

**GU10** Nicht inklusive - Empfohlenes Leuchtmittel 123943



Leistung	Ausführ.	Art.-Nr.	€
max 28W	Weiß	274508	36 <span style="color: red;">new</span>
	Schwarz	274515	36 <span style="color: red;">new</span>



**SINGLE CONNECTION**

Erforderlich	Transform.	Ausführ.	Art.-Nr.	€
Nein	On/Off	Weiß	170145	27
		Schwarz	170152	27

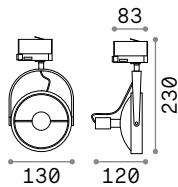


Link - Seite 650





# Glim - König Track new



0,320 Kg/0,0180 m<sup>3</sup>

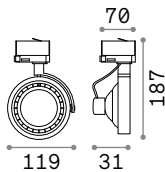
**GU10** Leuchtmittel LED GU10 10W 3000 K inklusive. Art.-Nr. **189031**



Leistung	Ausführ.	Art.-Nr.	€
max 50W	Weiß	229676	75
	Schwarz	229683	75



P. 313



0,330 Kg/0,0035 m<sup>3</sup>

**GU10** Leuchtmittel LED GU10 10W 3000 K inklusive. Art.-Nr. **189031**



Leistung	Ausführ.	Art.-Nr.	€
max 50W	Weiß	284880	90 <small>new</small>
	Schwarz	284873	90 <small>new</small>



P. 312



## SINGLE CONNECTION

Erforderlich	Transform.	Ausführ.	Art.-Nr.	€
Nein	On/Off	Weiß	170145	27
		Schwarz	170152	27



Link - Seite 650



# Look Track



0,930 Kg/0,0037 m<sup>3</sup>

GU10 Leuchtmittel LED GU10 7W 3000 K inklusive. Art.-Nr. 123943



Leistung	Ausführ.	Art.-Nr.	€
max 28W	Weiß	231662	83
	Schwarz	231631	83



P. 074 P. 298 P. 371



SINGLE CONNECTION

Erforderlich	Transform.	Ausführ.	Art.-Nr.	€
Nein	On/Off	Weiß	170145	27
		Schwarz	170152	27



Link - Seite 650

# Display

Linearprojektor aus Aluminium, geeignet für den Einbau in 3-Phasen Profilen (Eutrac-Standard), erhältlich in drei verschiedenen Längen und pulverbeschichtet in weißer oder schwarzer Ausführung. Der Treiber ist bereits in der Schiene untergebracht, um den sichtbaren Platzbedarf des Produkts zu minimieren. Erhältlich in der Ausführung WIDE mit flacher und streuender Optik aus satiniertem PMMA, in der Ausführung UGR mit mikroprismatischem PMMA-Lichtverteiler zur Blendungskontrolle und in der Ausführung ACCENT mit schwarzen Reflektoren (UGR < 16). Integrierte LED-Quellen; erhältlich in CCT 3000 K und 4000 K; CRI ≥ 80; LED-Lebensdauer 50.000 h L70B50; werkzeuglose Montage und Demontage. Geeignet für die Beleuchtung von BÜROS, GESCHÄFTSRÄUMEN und AUSSTELLUNGSBEREICHEN, ideal in Kombination mit anderen Stromschienstrahlern mit gebündeltem Licht.

**PRO** Hightech-Produkt mit hochwertigen Materialien, gedacht für einen professionellen Einsatz.

**UGR** Artikel mit UGR-Wert <16 (Accent), <22 (UGR).

Lichtquelle	LED SMD
Leistung	14W / 40W
Transformator	On/Off
inklusive	
Verfügbare	No
Transformatore	
Schiene	3-Phasen (standard Eutrac)
MacAdam	SDCM 3
CCT	3000 K / 4000 K
CRI	≥80
UGR	<16 (Accent) / <22 (UGR)
LED Lebensdauer	50.000 h
Schutzklasse	II
IP	20
Material	Aluminium
Garantie	5 Jahre



Link - Seite 650










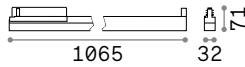
# Display Accent



0,400 Kg/0,0064 m<sup>3</sup>

## LED SMD SAMSUNG ON/OFF Transformator inklusive - UGR <16

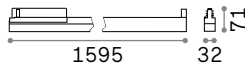
Leistung	Beam	Lumen	CCT	Ausführ.	Art-Nr.	€
14 W	60°	1800 lm	3000 K	Weiß	283593	210
				Schwarz	283609	210
		1900 lm	4000 K	Weiß	283616	210
				Schwarz	283623	210



1,120 Kg/0,0112 m<sup>3</sup>

## LED SMD SAMSUNG ON/OFF Transformator inklusive - UGR <16

Leistung	Beam	Lumen	CCT	Ausführ.	Art-Nr.	€
28 W	60°	3500 lm	3000 K	Weiß	283524	330
				Schwarz	276267	330
		3700 lm	4000 K	Weiß	283531	330
				Schwarz	283548	330



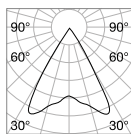
1,570 Kg/0,0173 m<sup>3</sup>

## LED SMD SAMSUNG ON/OFF Transformator inklusive - UGR <16

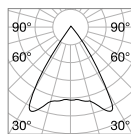
Leistung	Beam	Lumen	CCT	Ausführ.	Art-Nr.	€
40 W	60°	5300 lm	3000 K	Weiß	283555	455
				Schwarz	283562	455
		5600 lm	4000 K	Weiß	283579	455
				Schwarz	283586	455



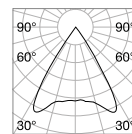
Light beam: ACCENT




m	lx	øm
1	1330	1,20
2	332	2,40
3	148	3,50
4	83	4,70
5	53	5,90



m	lx	øm
1	2453	1,30
2	613	2,50
3	273	3,80
4	153	5,00
5	96	6,30



m	lx	øm
1	3598	1,30
2	900	2,50
3	400	3,80
4	225	5,00
5	144	6,30



CRI≥80 14W 60° 1800lm 3000K

CRI≥80 28W 60° 3500lm 3000K

CRI≥80 40W 60° 5100lm 3000K



**Display Accent 535 mm**



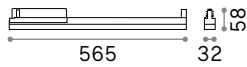
**Display Accent 1065 mm**



**Display Accent 1595 mm**



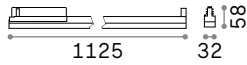
# Display Wide



0,420 Kg/0,0067 m<sup>3</sup>

## LED SMD SAMSUNG ON/OFF Transformator inklusive

Leistung	Beam	Lumen	CCT	Ausführ.	Art-Nr.	€
21W	125°	2800 lm	3000 K	Weiß	283753	175
				Schwarz	283760	175
		2850 lm	4000 K	Weiß	276274	175
				Schwarz	283777	175



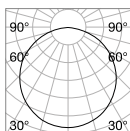
0,770 Kg/0,0124 m<sup>3</sup>

## LED SMD SAMSUNG ON/OFF Transformator inklusive

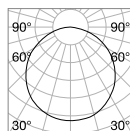

Leistung	Beam	Lumen	CCT	Ausführ.	Art-Nr.	€
40W	125°	5750 lm	3000 K	Weiß	283722	265
				Schwarz	283050	265
		5850 lm	4000 K	Weiß	283739	265
				Schwarz	283746	265



Light beam: WIDE



m	lx	Øm
1	473	5,20
2	118	6,50
3	53	9,70
4	30	13,00
5	19	16,00



m	lx	Øm
1	897	3,10
2	224	6,10
3	100	9,20
4	56	12,00
5	36	15,00



CRI≥80 21W 125° 2400lm 3000K

CRI≥80 40W 125° 4300lm 3000K



**Display Wide 565 mm**




**Display Wide 1125 mm**





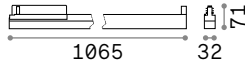
# Display UGR



0,400 Kg/0,0064 m<sup>3</sup>

## LED SMD SAMSUNG ON/OFF Transformator inklusive - UGR <22

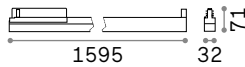
Leistung	Beam	Lumen	CCT	Ausführ.	Art-Nr.	€
14 W	70°	2000 lm	3000 K	Weiß	283685	185
				Schwarz	283692	185
		2100 lm	4000 K	Weiß	283708	185
				Schwarz	283715	185



1,120 Kg/0,0112 m<sup>3</sup>

## LED SMD SAMSUNG ON/OFF Transformator inklusive - UGR <22

Leistung	Beam	Lumen	CCT	Ausführ.	Art-Nr.	€
27 W	70°	4000 lm	3000 K	Weiß	283647	290
				Schwarz	283630	290
		4300 lm	4000 K	Weiß	276281	290
				Schwarz	283258	290



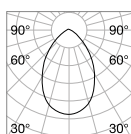
1,570 Kg/0,0173 m<sup>3</sup>

## LED SMD SAMSUNG ON/OFF Transformator inklusive - UGR <22


Leistung	Beam	Lumen	CCT	Ausführ.	Art-Nr.	€
40 W	70°	6050 lm	3000 K	Weiß	283654	410
				Schwarz	283067	410
		6450 lm	4000 K	Weiß	283661	410
				Schwarz	283678	410



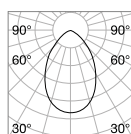
Light beam: WIDE




m	lx	øm
1	854	1,40
2	213	2,80
3	95	4,20
4	53	5,70
5	34	7,10



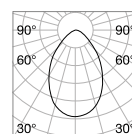
CRI≥80 14W 70° 1600lm 3000K



m	lx	øm
1	1636	1,40
2	409	2,80
3	182	4,20
4	102	5,70
5	65	7,10





CRI≥80 27W 70° 3100lm 3000K



m	lx	øm
1	2419	1,40
2	605	2,80
3	269	4,20
4	151	5,70
5	97	7,10



CRI≥80 40W 70° 4500lm 3000K



**Display UGR 535 mm**



**Display UGR 1065 mm**



**Display UGR 1595 mm**



# Link

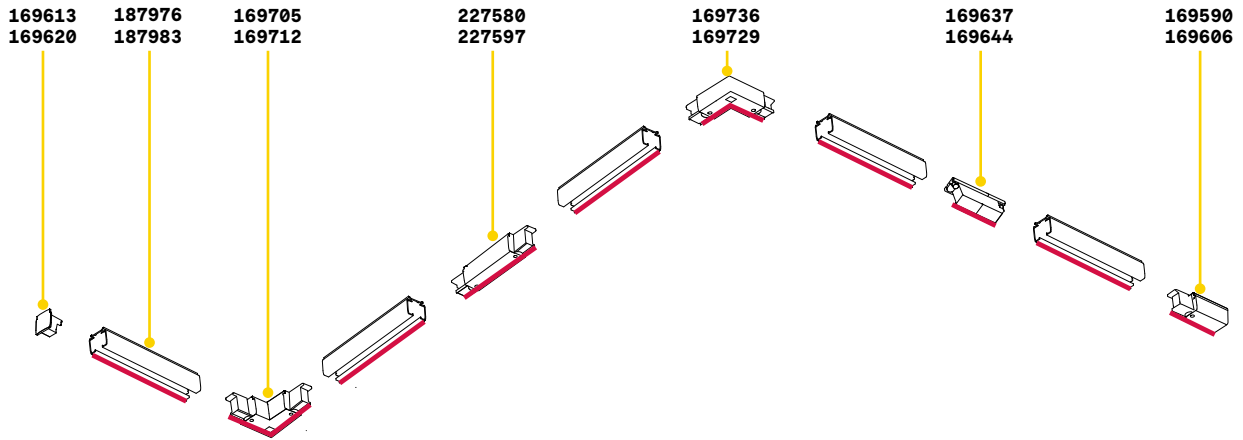
Profil aus extrudiertem Aluminium zum Einsatz in 3-Phasen-Schiene; weiß oder schwarz pulverlackiert, optimiert für Eutrac-Standard Strahler; erhältlich für die Decke, Hängemontage oder randlosen Einbau in Gipskartondecken; geeignet für Liniensysteme, Standard-Module in den Längen 2000 mm oder 3000 mm. Ideal für große Räume, wo nach guter Flexibilität, wie z.B. MUSEUMS-, GEWERBE- und RETAILRÄUME. 5 Jahre Garantie.







# Link Trimless On/Off



## TRACK

Länge	Gewicht	Volumen	Ausführ.	Art.-Nr.	€
1000 mm	0,94 Kg	0,0016 m³	Weiß	243269	33
			Schwarz	243252	33
2000 mm	1,93 Kg	0,0032 m³	Weiß	187976	64
			Schwarz	187983	64
3000 mm	2,87 Kg	0,0048 m³	Weiß	187990	100
			Schwarz	188003	100



## KIT SURFACE



## SUSPENSION KIT

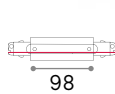
Erforderlich	Kabelanz.	Kabellänge	Ausführ.	Art.-Nr.	€
Ja - 1Kitx1000mm			Weiß	169972	7
			Schwarz	169989	7
Ja - 1Kitx1000mm	1	3000 mm	Weiß	242705	16
			Schwarz	243283	16
	1	5000 mm	Weiß	243245	18
			Schwarz	243238	18



## MAIN CONNECTOR END

0,060 Kg/0,0002 m³

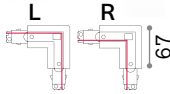
169583	L	€ 16
169576	R	€ 16
169590	L	€ 16
169606	R	€ 16



## MAIN CONNECTOR MIDDLE

0,120 Kg/0,0004 m³

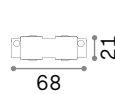
227580	€ 25
227597	€ 25



## MAIN CONNECTOR CORNER

0,110 Kg/0,0005 m³

169705	L	€ 25
169712	R	€ 25
169736	L	€ 25
169729	R	€ 25



## ELECTRIFIED CONNECTOR

0,030 Kg/0,0001 m³

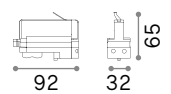
169637	€ 8
169644	€ 8



## END CAP

0,010 Kg/0,0001 m³

169613	€ 4
169620	€ 4

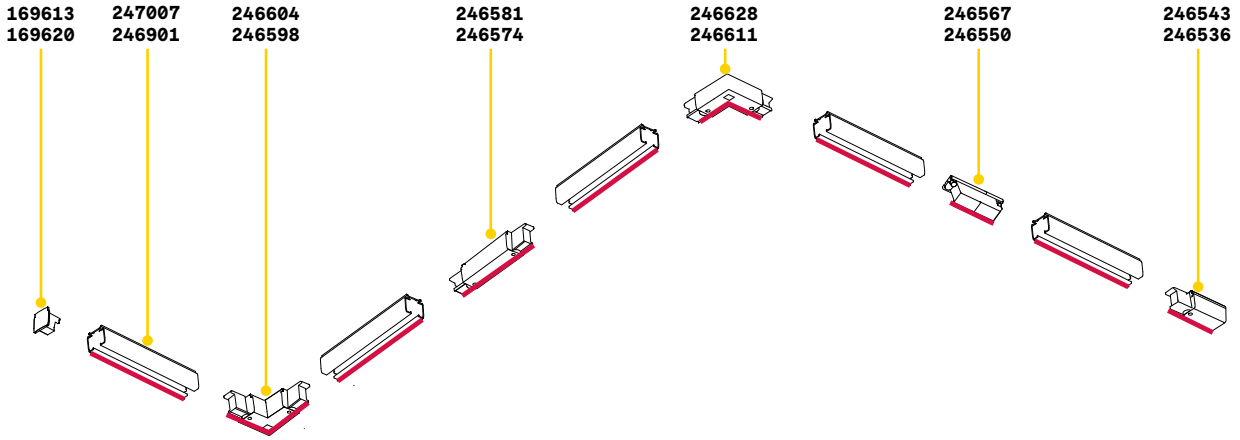


## TRACK ADAPTOR

0,080 Kg/0,0002 m³

194257	€ 12
194301	€ 12

# Link Trimless DALI - 1-10V



## TRACK

Länge	Gewicht	Volumen	Ausführ.	Art.-Nr.	€
1000 mm	0,94 Kg	0,0016 m³	Weiß	246468	37
			Schwarz	246451	37
2000 mm	1,93 Kg	0,0032 m³	Weiß	247007	70
			Schwarz	246901	70
3000 mm	2,87 Kg	0,0048 m³	Weiß	247625	103
			Schwarz	247618	103

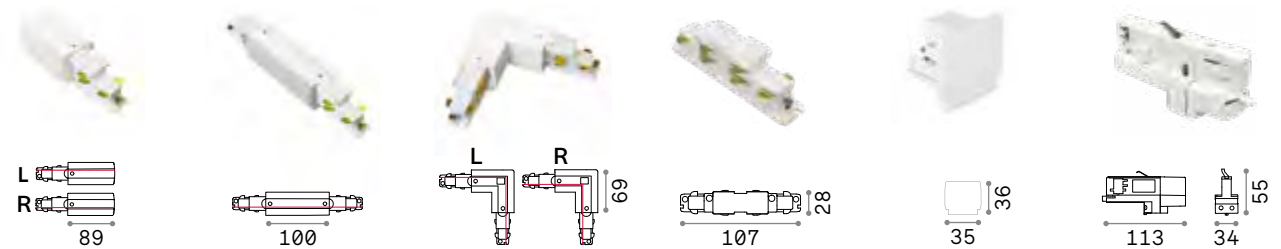


## KIT SURFACE



## SUSPENSION KIT

Erforderlich	Kabelanz.	Kabellänge	Ausführ.	Art.-Nr.	€
Ja-1Kitx1000 mm			Weiß	169972	7
			Schwarz	169989	7
Ja-1Kitx1000 mm	1	3000 mm	Weiß	242705	16
			Schwarz	243283	16
	1	5000 mm	Weiß	243245	18
			Schwarz	243238	18



## MAIN CONNECTOR END

0,079 Kg/0,0002 m³

246529	L	€ 17
246512	R	€ 17
246543	R	€ 17
246536	R	€ 17

## MAIN CONNECTOR MIDDLE

0,129 Kg/0,0004 m³

246581	€ 28
246574	€ 28

## MAIN CONNECTOR CORNER

0,130 Kg/0,0006 m³

246604	L	€ 29
246598	R	€ 29
246628	R	€ 29
246611	R	€ 29

## ELECTRIFIED CONNECTOR

0,041 Kg/0,0001 m³

246567	€ 12
246550	€ 12

## END CAP

0,010 Kg/0,0001 m³

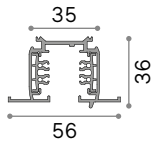
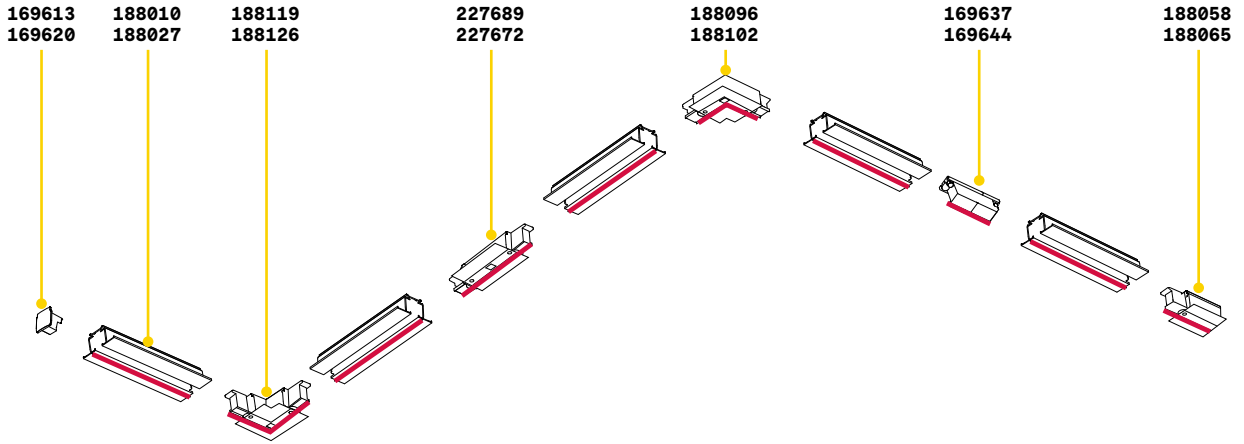
169613	€ 4
169620	€ 4

## TRACK ADAPTOR

0,063 Kg/0,0003 m³

246505	€ 20
246499	€ 20

# Link Trim On/Off



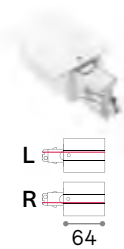
## TRACK

Länge	Gewicht	Volumen	Ausführ.	Art.-Nr.	€
2000 mm	2,11 Kg	0,0048 m <sup>3</sup>	Weiß	188010	68
			Schwarz	188027	68



## KIT RECESSED

Erforderlich	Art.-Nr.	€
Ja - 1Kitx1000mm	188195	6



### MAIN CONNECTOR END

0,070 Kg/0,0002 m<sup>3</sup>

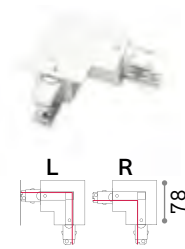
188072	L	€ 18
188089	L	€ 18
188058	R	€ 18
188065	R	€ 18



### MAIN CONNECTOR MIDDLE

0,130 Kg/0,0004 m<sup>3</sup>

227689	€ 29
227672	€ 29



### MAIN CONNECTOR CORNER

0,120 Kg/0,0006 m<sup>3</sup>

188119	L	€ 28
188126	L	€ 28
188096	R	€ 28
188102	R	€ 28



### ELECTRIFIED CONNECTOR

0,030 Kg/0,0001 m<sup>3</sup>

169637	€ 8
169644	€ 8



### END CAP

0,010 Kg/0,0001 m<sup>3</sup>

169613	€ 4
169620	€ 4

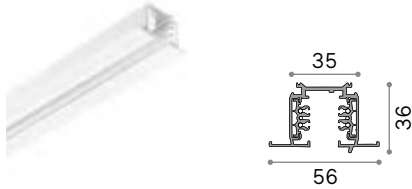
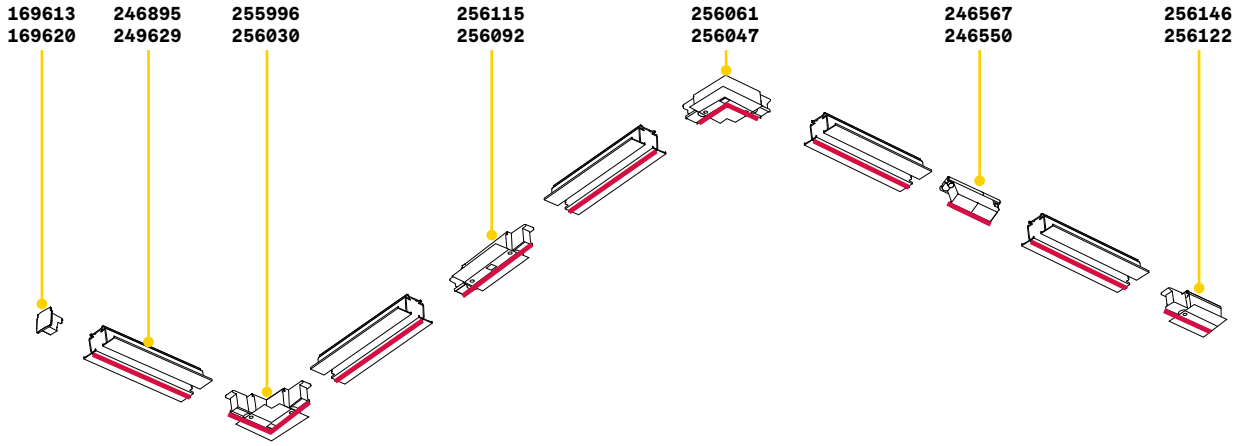


### TRACK ADAPTOR

0,080 Kg/0,0002 m<sup>3</sup>

194257	€ 12
194301	€ 12

# Link Trim DALI - 1-10V

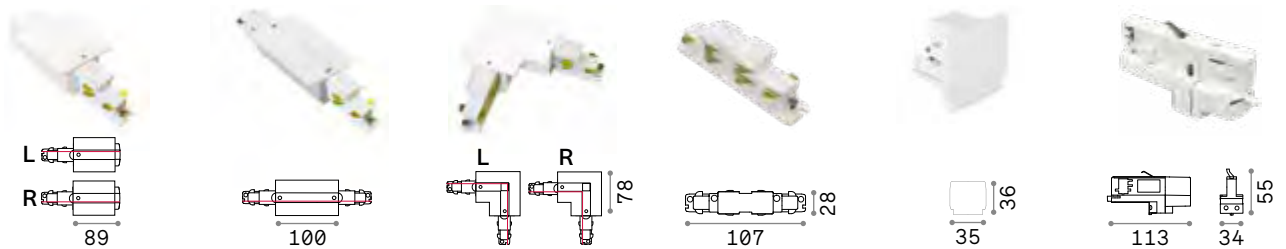


## TRACK

Länge	Gewicht	Volumen	Ausführ.	Art-Nr.	€
2000 mm	2,11 Kg	0,0048 m <sup>3</sup>	Weiß	246895	76
			Schwarz	249629	76

## KIT RECESSED

Erforderlich	Art-Nr.	€
Ja - 1Kitx1000 mm	188195	6



MAIN CONNECTOR END	MAIN CONNECTOR MIDDLE	MAIN CONNECTOR CORNER	ELECTRIFIED CONNECTOR	END CAP	TRACK ADAPTOR
0,089 Kg/0,0004 m <sup>3</sup>	0,145 Kg/0,0005 m <sup>3</sup>	0,143 Kg/0,0006 m <sup>3</sup>	0,041 Kg/0,0001 m <sup>3</sup>	0,010 Kg/0,0001 m <sup>3</sup>	0,063 Kg/0,0003 m <sup>3</sup>
256085 L € 19 256078 R € 19	256115 L € 31 256092 R € 31	256030 L € 31 255996 R € 31 256061 L € 31 256047 R € 31	246567 € 12 246550 € 12	169613 € 4 169620 € 4	246505 € 20 246499 € 20


































# Innenräume

## Einbauleuchte

### Alphabetisches inhalt

Basic	688
Bento	658
Blues	716
Channel	699
Deep	686
Dynamic	664
Eye	710
Funky	714
Galileo	710
Game	672
Groove	694
Jazz	714
Led Panel	702
Lika	704
Lounge	714
Nova	700
Off	682
One	678
Play	698
Polka	718
Quark	681
Room-65	715
Samba	712
Soul	717
Swing	714
Virus	680
Walky	719
Zephyr	711

### Inhalt Typen

				
<b>Bento 658</b>	<b>Dynamic 664</b>	<b>Game 672</b>	<b>One 678</b>	<b>Virus 680</b>
				
<b>Quark 681</b>	<b>Off 682</b>	<b>Deep 686</b>	<b>Basic 688</b>	<b>Groove 694</b>
				
<b>Play 698</b>	<b>Channel 699</b>	<b>Nova 700</b>	<b>Led Panel 702</b>	<b>Lika 704</b>
<small>new</small> 				
<b>Galileo 710</b>	<b>Eye 710</b>	<b>Zephyr 711</b>	<b>Samba 712</b>	<b>Jazz 714</b>
				
<b>Swing 714</b>	<b>Lounge 714</b>	<b>Funky 714</b>	<b>Room-65 715</b>	<b>Blues 716</b>
				
<b>Soul 717</b>	<b>Soul 717</b>	<b>Polka 718</b>	<b>Walky 719</b>	

# Bento

Modulares System von Einbauelementen, bestehend aus schwenkbarer Lichtquelle, Reflektor und Schraubring, mit optionalen Linsen und Abschirmungszubehör; weiße und schwarze Ausführung; Einbau-Schraubring erhältlich in einfacher runder oder quadratischer Form oder rechteckig in doppelter oder dreifacher Ausführung für die Installation mehrerer, unabhängiger Lichtquellen; optionaler Abblendschutzring zum Einfahren der Lichtquelle im nicht schwenkbaren Modus; drei verschiedene Abstrahlwinkel zur Auswahl. Lichtquelle mit integrierter COB-LED-Technologie für höchste Effizienz, erhältlich mit 3000 K Farbtemperatur; energieeffiziente LED mit hoher Farbwiedergabe; CRI  $\geq 90$ ; Initial Binning  $\leq 3$ - Step MacAdam; Isolationsklasse II; LED-Lebensdauer 50.000 h L70B50. Erhältlich in den Versionen DALI und 1-10V dimmbar. Dank seiner kompakten Größe und großen Vielseitigkeit ist er ideal für Inneninstallationen in HÄUSERN, BÜROS und VERKAUFSFLÄCHEN.

**PRO**

Hightech-Produkt mit hochwertigen Materialien, gedacht für einen professionellen Einsatz.

**UGR**


Artikel mit UGR-Wert  $< 19$ .




Lichtquelle	LED COB
Leistung	9W / 13W
Transformator	On/Off
inklusive	
Verfügbare	1-10V / DALI / Push
Transformatore	
MacAdam	SDCM 3
CCT	3000 K
CRI	$\geq 90$
UGR	$< 19$
LED Lebensdauer	50.000 h
Schutzklasse	II
IP	20
Material	Aluminium
Garantie	5 Jahre



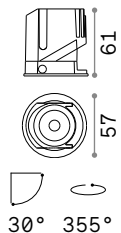
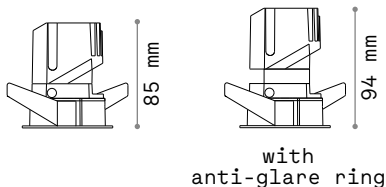






	Erforderlich	Beam	Ausführ.	Art.-Nr.	€
	Nein	18°	Transpar.	287942	4
		45°	Transpar.	279626	4
	Nein		Schwarz	279718	4
	Nein		Schwarz	279725	3
	Nein		Schwarz	279701	4
	Nein		Weiß	288147	3
			Schwarz	279695	3

# Bento - Source



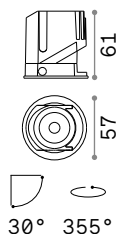
0,180 Kg/0,0003 m<sup>3</sup>

**LED COB CITIZEN** Erforderlich - TRIDONIC ON/OFF Transfor. inklusive

Leistung	Beam	Lumen	CCT	Ausführ.	Art.-Nr.	€
9W	36°	730 lm	3000 K	Schwarz	279596	45

**DIMMABLE DRIVER\*** Optionals

	Leistung	Output	Maß (L x H x B)	Art.-Nr.	€	
	1-10V	12 W	250 mA	122 x 25 x 40 mm	287843	58
	DALI / Push	20 W	250 mA	120 x 29 x 51 mm	287850	87



0,200 Kg/0,0003 m<sup>3</sup>

**LED COB CITIZEN** Erforderlich - TRIDONIC ON/OFF Transfor. inklusive

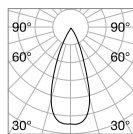
Leistung	Beam	Lumen	CCT	Ausführ.	Art.-Nr.	€
13 W	36°	1000 lm	3000 K	Schwarz	279602	50

**DIMMABLE DRIVER\*** Optionals

	Leistung	Output	Maß (L x H x B)	Art.-Nr.	€	
	1-10V / Push	20 W	350 mA	108 x 22 x 52 mm	287867	75
	DALI / Push	20 W	350 mA	120 x 29 x 51 mm	287874	80



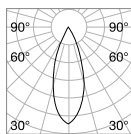
Light beam: ACCENT



m	lx	øm
1	1312	0,71
2	328	1,40
3	146	2,10
4	82	2,80
5	52	3,50



**CRI≥90 9W 36° 850lm 3000K**



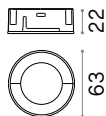
m	lx	øm
1	1846	0,65
2	461	1,30
3	205	1,90
4	115	2,60
5	74	3,20



**CRI≥90 13W 36° 1100lm 3000K**

\* Dimmbare Treiber müssen mit dem Artikel mitbestellt werden und werden bei dem Produkt anstelle der on-off Treiber eingebaut. \*\* Objektiv 36° inklusive.

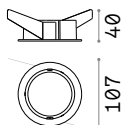
# Bento - Frame and Reflector



## ROUND - REFLECTOR Erforderlich

Ausführ.	Art.-Nr.	€
Weiß	279633	6
Schwarz	279640	6

0,020 Kg/0,0001 m<sup>3</sup>

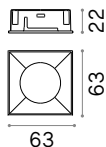


## ROUND - FRAME SINGLE Erforderlich

Ausführ.	Art.-Nr.	€
Weiß	287898	12
Schwarz	287881	12

Ⓜ 68 mm

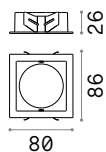
0,060 Kg/0,0007 m<sup>3</sup>



## SQUARE - REFLECTOR Erforderlich

Ausführ.	Art.-Nr.	€
Weiß	279671	8
Schwarz	279688	8

0,020 Kg/0,0001 m<sup>3</sup>

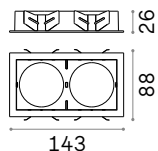


## SQUARE - FRAME SINGLE Erforderlich

Ausführ.	Art.-Nr.	€
Weiß	287911	14
Schwarz	287904	14

Ⓜ 68 x 68 mm

0,050 Kg/0,0002 m<sup>3</sup>

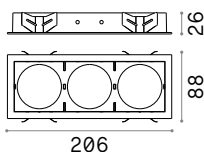


## SQUARE - FRAME TWIN Erforderlich

Ausführ.	Art.-Nr.	€
Weiß	287935	24
Schwarz	280233	24

Ⓜ 134 x 71 mm

0,110 Kg/0,0004 m<sup>3</sup>




## SQUARE - FRAME TRIPLE Erforderlich

Ausführ.	Art.-Nr.	€
Weiß	287928	30
Schwarz	280240	30

Ⓜ 197 x 71 mm

0,300 Kg/0,0006 m<sup>3</sup>





# Dynamic

Kombinierbares System mit Einbauelementen aus Aluminium bestehend aus Lichtquelle, Reflektor und Ring; Linsen und Scheiben optional; Ausführung weiß, chrom, schwarz, gold; Einbau rund oder quadratisch möglich; Reflektor symmetrisch oder asymmetrisch; drei verschiedene Ausstrahlwinkel, je nach Wahl. Lichtquelle mit COB LED Technologie für höchste Effizienz. Lieferbar in den Lichtfarben 2700 K, 3000 K oder 4000 K; energieeffiziente LED mit sehr guter Farbwiedergabe; CRI  $\geq 90$ ; Binning initial  $\leq 3$ -Step MacAdam; frontaler Schutz IP54 (nach beendter Installation); Schutzklasse II; Lebensdauer LED 50.000 h L70B50. 1-10 V dimmbar oder DALI-dimmbar. Kompakt und vielseitig, ist der Artikel optimal für Innenräume in HAUS, BÜRO und RETAIL.

**PRO**

Hightech-Produkt mit hochwertigen Materialien, gedacht für einen professionellen Einsatz.

**UGR**

Artikel mit UGR-Wert  $< 19$ .

**IP54**

Schutzart IP54.

Lichtquelle	LED COB
Leistung	9W / 10W / 15W
Transformator	On/Off
inklusive	
Verfügbare	1-10V / DALI / Push
Transformatore	
MacAdam	SDCM 3
CCT	2700 K / 3000 K / 4000 K
CRI	$\geq 90$
UGR	$< 19$
LED Lebensdauer	50.000 h
Schutzklasse	II
IP	54
Material	Aluminium
Garantie	5 Jahre





LENS



FILTER HONEYCOMB

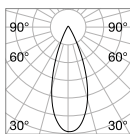
FILTER ELLIPTICAL

GU10 ADAPTOR WITH LAMPHOLDER INCLUDED - IP20

Erforderlich	Beam	Ausführ.	Art.-Nr.	€
Nein	20°	Transpar.	211763	7
	55°	Transpar.	211770	7
Nein		Schwarz	208671	7
Nein		Transpar.	208688	7
Nein		Weiß	208640	16
		Schwarz	208657	16



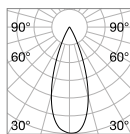
Light beam: ACCENT



m	lx	øm
1	1653	0,72
2	413	1,44
3	184	2,16
4	103	2,88
5	66	3,60



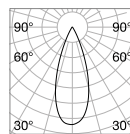
CRI≥90 9W 35° 1000lm 3000K



m	lx	øm
1	1643	0,66
2	410	1,32
3	182	1,98
4	102	2,64
5	65	3,30



CRI≥90 10W 35° 1250lm 3000K

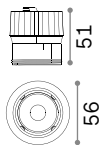


m	lx	øm
1	2294	0,64
2	573	1,29
3	254	1,93
4	143	2,58
5	91	3,23



CRI≥90 15W 35° 1600lm 3000K

# Dynamic - Source



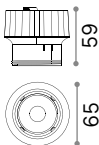
0,180 Kg/0,0030 m<sup>3</sup>

## LED COB CITIZEN Erforderlich - TRIDONIC ON/OFF Transfor. inklusive

Leistung	Beam	Lumen	CCT	Ausführ.	Art.-Nr.	€
9W	35°	840 lm	2700 K	Schwarz	252971	45
		870 lm	3000 K	Schwarz	252988	45
		1000 lm	4000 K	Schwarz	252995	45

## DIMMABLE DRIVER\* Optionals

	Leistung	Output	Maß (L x H x B)	Art.-Nr.	€
1-10V	12 W	200 mA	125 x 27 x 45 mm	253008	45
DALI	20 W	200 mA	135 x 20 x 30 mm	253015	65



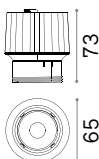
0,150 Kg/0,0030 m<sup>3</sup>

## LED COB CITIZEN Erforderlich - TRIDONIC ON/OFF Transfor. inklusive

Leistung	Beam	Lumen	CCT	Ausführ.	Art.-Nr.	€
10W	35°	970 lm	2700 K	Schwarz	208541	65
		1000 lm	3000 K	Schwarz	208558	65
		1100 lm	4000 K	Schwarz	208565	65

## DIMMABLE DRIVER\* Optionals

	Leistung	Output	Maß (L x H x B)	Art.-Nr.	€
1-10V	10 W	250 mA	135 x 20 x 30 mm	216317	25
DALI/Push	17 W	250 mA	130 x 30 x 43 mm	216027	110



0,200 Kg/0,0030 m<sup>3</sup>

## LED COB CITIZEN Erforderlich - TRIDONIC ON/OFF Transfor. inklusive

Leistung	Beam	Lumen	CCT	Ausführ.	Art.-Nr.	€
15W	35°	1500 lm	2700 K	Schwarz	208572	90
		1150 lm	3000 K	Schwarz	208589	90
		1650 lm	4000 K	Schwarz	208596	90

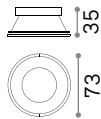
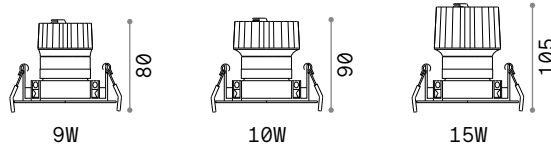
## DIMMABLE DRIVER\* Optionals

	Leistung	Output	Maß (L x H x B)	Art.-Nr.	€
1-10V	20 W	350 mA	101 x 29 x 51 mm	216324	50
DALI/Push	17 W	350 mA	130 x 30 x 43 mm	216263	115

\* Dimmbare Treiber müssen mit dem Artikel mitbestellt werden und werden bei dem Produkt anstelle der on-off Treiber eingebaut. \*\* Objektiv 35° inklusive.



# Dynamic Round

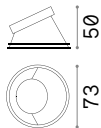


**REFLECTOR** Erforderlich

SYMMETRISCH

0,020 Kg/0,0002 m<sup>3</sup>

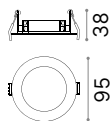
Ausführ.	Art.-Nr.	€
Weiß	211787	8
Chrom	221649	8
Schwarz	211794	8
Gold	211800	8



ASYMMETRISCH - 30°

0,020 Kg/0,0002 m<sup>3</sup>

Ausführ.	Art.-Nr.	€
Weiß	211848	8
Chrom	221663	8
Schwarz	211855	8
Gold	211862	8



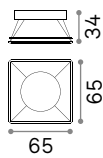
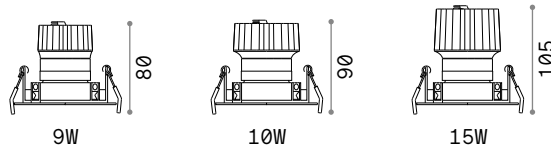
**FRAME** Erforderlich

⌀ 80 mm  
0,060 Kg/0,0004 m<sup>3</sup>

Ausführ.	Art.-Nr.	€
Weiß	208695	17
Chrom	221687	17
Schwarz	208701	17
Gold	208718	17



# Dynamic Square

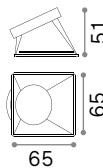


0,020 Kg/0,0002 m<sup>3</sup>

## REFLECTOR Erforderlich

### SYMMETRISCH

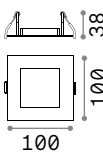
Ausführ.	Art.-Nr.	€
Weiß	211817	8
Chrom	221656	8
Schwarz	211824	8
Gold	211831	8



0,020 Kg/0,0002 m<sup>3</sup>

### ASYMMETRISCH - 30°

Ausführ.	Art.-Nr.	€
Weiß	211879	8
Chrom	221670	8
Schwarz	211886	8
Gold	211893	8




① 90 mm  
0,050 Kg/0,0004 m<sup>3</sup>

## FRAME Erforderlich

Ausführ.	Art.-Nr.	€
Weiß	208725	19
Chrom	221694	19
Schwarz	208732	19
Gold	208749	19







# Game

Einbaustrahler aus Aluminiumspritzguss mit rundem oder quadratischem Ring, für Einbau in Gipskartondecken geeignet. Ausführung chrom matt, weiß matt RAL 9001, schwarz matt RAL 9011, gold matt RAL 1032. Technologie für höchste Effizienz; Lieferbar in der Lichtfarbe 2700 K, 3000 K oder 4000 K. Montage und Demontage werkzeuglos; Schutzart IP20; Schutzklasse II; LebensdauerLED 50.000h L70B50. 1-10 V dimmbar oder DALI-dimmbar optional.



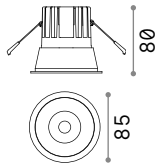
Artikel mit UGR-Wert <19.

Lichtquelle	LED COB
Leistung	11W / 20W
Transformator	On/Off
inklusive	
Verfügbare	1-10V / DALI
Transformatore	
CCT	2700 K / 3000 K / 4000 K
CRI	≥80 / ≥90
UGR	<19
LED Lebensdauer	50.000 h
Schutzklasse	II
IP	20
Material	Aluminium
Garantie	5 Jahre





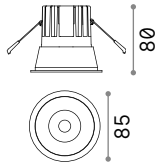
# Game Round



⌀ 74 mm  
0,280 Kg/0,0011 m<sup>3</sup>

## LED COB CREE ON/OFF Transformator inklusive - CRI ≥80

Leistung	Beam	Lumen	CCT	Ausführ.	Art-Nr.	€
11W	36°	1000 lm	2700 K	Weiß +	285429	47
		1100 lm	3000 K	Silber +	192284	47
			Weiß +	192291	47	
			Schwarz +	192277	47	
			Gold +	192307	47	
	1250 lm	4000 K	Weiß +	267975	47	



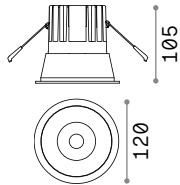
⌀ 74 mm  
0,280 Kg/0,0011 m<sup>3</sup>

## LED COB CREE ON/OFF Transformator inklusive - CRI ≥80

Leistung	Beam	Lumen	CCT	Ausführ.	Art-Nr.	€
11W	36°	1000 lm	2700 K	Schwarz +	285412	47
		1100 lm	3000 K	Silber +	192321	47
			Weiß +	192338	47	
			Schwarz +	192314	47	
			Gold +	192345	47	
	1250 lm	4000 K	Schwarz +	267968	47	

## DIMMABLE DRIVER\* Optionals

	Leistung	Output	Maß (LxHxB)	Art-Nr.	€
1-10V	12W	250 mA	150x29x43 mm	217253	40
DALI	11W	250 mA	135x20x30 mm	202396	60



⌀ 110 mm  
0,660 Kg/0,0033 m<sup>3</sup>

## LED COB BRIDGELUX ON/OFF Transformator inklusive - CRI ≥90

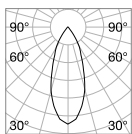
Leistung	Beam	Lumen	CCT	Ausführ.	Art-Nr.	€
20W	24°	2350 lm	3000 K	Weiß +	273174	90
				Schwarz +	273167	90



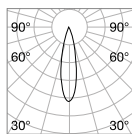
Light beam: ACCENT



Light beam: SPOT



m	lx	øm
1	1545	0,69
2	386	1,38
3	171	2,07
4	96	2,77
5	61	3,46



m	lx	øm
1	8645	0,41
2	2161	0,83
3	961	1,20
4	540	1,70
5	346	2,10



CRI≥90 11W 36° 8501m 3000K

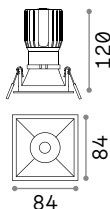
CRI≥90 20W 24° 18501m 3000K

\* Dimmbare Treiber müssen mit dem Artikel mitbestellt werden und werden bei dem Produkt anstelle der on-off Treiber eingebaut.





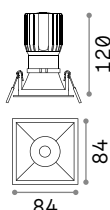
# Game Square



75 x 75 mm  
0,270 Kg/0,0011 m<sup>3</sup>

**LED COB CREE** ON/OFF Transformator inklusive - CRI ≥ 80

Leistung	Beam	Lumen	CCT	Ausführ.	Art.-Nr.	€
11W	36°	1000 lm	2700 K	WeiB +	285443	47
		1100 lm	3000 K	WeiB +	192376	47
				Schwarz +	192352	47



75 x 75 mm  
0,270 Kg/0,0011 m<sup>3</sup>

**LED COB CREE** ON/OFF Transformator inklusive - CRI ≥ 80

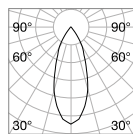
Leistung	Beam	Lumen	CCT	Ausführ.	Art.-Nr.	€
11W	36°	1000 lm	2700 K	Schwarz +	285436	47
		1100 lm	3000 K	WeiB +	192406	47
				Schwarz +	192383	47

**DIMMABLE DRIVER\*** Optionals

	Leistung	Output	Maß (LxHxB)	Art.-Nr.	€
1-10V	12 W	250 mA	150 x 29 x 43 mm	217253	40
DALI	11 W	250 mA	135 x 20 x 30 mm	202396	60



Light beam: ACCENT



m	lx	øm
1	1545	0,69
2	386	1,38
3	171	2,07
4	96	2,77
5	61	3,46



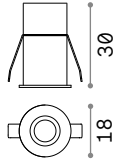
**CRI ≥ 90 11W 36° 850lm 3000K**

\* Dimmbare Treiber müssen mit dem Artikel mitbestellt werden und werden bei dem Produkt anstelle der on-off Treiber eingebaut.



# One

Lichtquelle	LED SMD	CRI	≥90
Leistung	2W / 3W	LED Lebensdauer	30.000 h
Transformator	On/Off	Schutzklasse	II
inklusive		IP	20
Verfügbare	No	Material	Aluminium
Transformatore		Garantie	5 Jahre
CCT	3000 K		

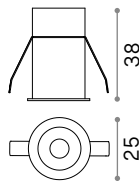


⌀ 17 mm

0,050 Kg/0,0001 m<sup>3</sup>

LED SMD ON/OFF Transformator inklusive\*

Leistung	Beam	Lumen	CCT	Ausführ.	Art-Nr.	€
2W	23°	130 lm	3000 K	Weiß	274768	31

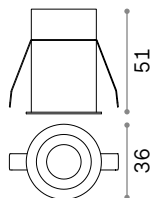


⌀ 25 mm

0,070 Kg/0,0001 m<sup>3</sup>

LED SMD ON/OFF Transformator inklusive\*

Leistung	Beam	Lumen	CCT	Ausführ.	Art-Nr.	€
2W	30°	130 lm	3000 K	Weiß	274775	37



⌀ 35 mm

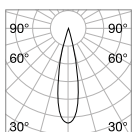
0,100 Kg/0,0003 m<sup>3</sup>

LED SMD ON/OFF Transformator inklusive\*

Leistung	Beam	Lumen	CCT	Ausführ.	Art-Nr.	€
3W	23°	270 lm	3000 K	Weiß	274782	41



Light beam: SPOT



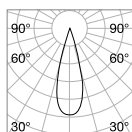
m	lx	øm
1	372	0,40
2	93	0,81
3	41	1,20
4	23	1,60
5	15	2,00



CRI≥90 2W 25° 651m 3000K



Light beam: SPOT



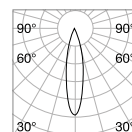
m	lx	øm
1	307	0,53
2	77	1,10
3	34	1,60
4	19	2,10
5	12	2,70



CRI≥90 2W 30° 701m 3000K



Light beam: SPOT



m	lx	øm
1	866	0,40
2	216	0,80
3	96	1,20
4	54	1,60
5	35	2,00



CRI≥90 3W 25° 651m 3000K

\* Maß L 38,3 x H 16,5 x B 19,3 mm

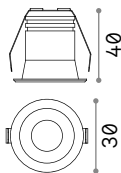






# Virus

☐ IP20 CRI≥90 50.000 h ALUMINIUM



⌀ 30 mm

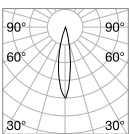
0,070 Kg/0,0003 m³

LED SMD OSRAM AND DRIVER Inklusive

Leistung	Beam	Lumen	CCT	Ausführ.	Art-Nr.	€
3W	20°	210 lm	3000 K	Weiß +	244808	32
				Gold +	244822	32
				Schwarz +	244846	32
				Gold +	244853	32



Light beam: SPOT



m	lx	øm
1	1374	0,30
2	344	0,60
3	153	0,91
4	86	1,20
5	55	1,50



CRI≥90 3W 20° 210lm 3000K



244808



244822



244846

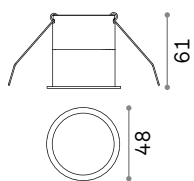


244853



# Quark

□ IP20 CRI ≥80 50.000 h ALUMINIUM



⌀ 45 mm

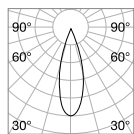
0,170 Kg/0,0005 m<sup>3</sup>

LED COB CITIZEN AND DRIVER Inklusive

Leistung	Beam	Lumen	CCT	Ausführ.	Art.-Nr.	€
8W	30°	720 lm	3000 K	Weiß	258478	57
				Schwarz	258461	57



Light beam: ACCENT



m	lk	Øm
1	1446	0,54
2	362	1,10
3	161	1,60
4	90	2,20
5	56	2,70



CRI ≥80 8W 30° 550lm 3000K

# Off

Fixes Einbaugerät aus Aluminiumspritzguss mit rundem Ring in drei Größen, für Gipskartondecken geeignet. In Schwarz matt RAL 9005 und Weiß matt RAL 9016, LED integriert passiv gekühlt; hocheffiziente COB (Chip on Board) Technologie; UGR < 19; Binning initial  $\leq$ 3-Step MacAdam; in Farbtemperaturen 3000 K und 4000 K erhältlich; frontaler Schutz IP54 (nach beendeter Installation); Schutzklasse II; optional mit 1-10V, DALI und Push dimmbar; Lebensdauer LED 50.000 h L80B50. Geeignet für BÜROS und EXECUTIVE Räume mit Bildschirmarbeitsplätzen, wo nach hoher Blendschutz gefragt wird. Dank der hohen Farbwiedergabe, ist der Artikel ideal auch zur Beleuchtung von Ausstellungsflächen, und zum Hervorheben von Ausstellungs- und Verkaufsware in VERKAUFSFLÄCHEN.


**PRO** Hightech-Produkt mit hochwertigen Materialien, gedacht für einen professionellen Einsatz.

**UGR** Artikel mit UGR-Wert <19.

**IP54** Schutzart IP54.

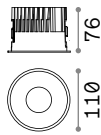
Lichtquelle	LED COB
Leistung	15W / 28W / 42W
Transformator	On/Off
inklusive	
Verfügbare	1-10V / DALI / Push
Transformatore	
MacAdam	SDCM 3
CCT	3000 K / 4000 K
CRI	$\geq$ 90
UGR	<19
LED Lebensdauer	50.000 h
Schutzklasse	II
IP	54
Material	Aluminium
Garantie	5 Jahre







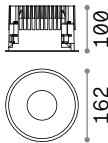
# Off



⌀ 100 mm  
0,460 Kg/0,0021 m<sup>3</sup>

## LED COB CITIZEN TRIDONIC ON/OFF Transfor. inklusive

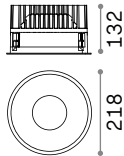
Leistung	Beam	Lumen	CCT	Ausführ.	Art-Nr.	€
15 W	50°	1350 lm	3000 K	Weiß	266497	86
				Schwarz	266558	86
		1450 lm	4000 K	Weiß	266503	86
				Schwarz	266565	86



⌀ 150 mm  
0,990 Kg/0,0045 m<sup>3</sup>

## LED COB CITIZEN TRIDONIC ON/OFF Transfor. inklusive

Leistung	Beam	Lumen	CCT	Ausführ.	Art-Nr.	€
28 W	60°	2900 lm	3000 K	Weiß	266510	128
				Schwarz	266572	128
		3150 lm	4000 K	Weiß	266527	128
				Schwarz	266589	128



⌀ 195 mm  
1,850 Kg/0,0094 m<sup>3</sup>

## LED COB CITIZEN TRIDONIC ON/OFF Transfor. inklusive

Leistung	Beam	Lumen	CCT	Ausführ.	Art-Nr.	€
42 W	60°	4150 lm	3000 K	Weiß	266534	180
				Schwarz	266596	180
		4500 lm	4000 K	Weiß	266541	180
				Schwarz	266602	180



## REFLECTOR

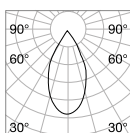
Modell	Erforderlich	Ausführ.	Art-Nr.	€
Off 15 W	Nein	Schwarz	266619	15
Off 28 W	Nein	Schwarz	266626	23
Off 42 W	Nein	Schwarz	266633	24

## DIMMABLE DRIVER\* Optionals

Modell	Kontrolle	Leistung	Output	Maß (L x H x B)	Art-Nr.	€
Off 15 W	1-10V/Push	20 W	350 mA	105 x 20 x 50 mm	266657	70
	DALI	20 W	350 mA	105 x 20 x 50 mm	266701	70
Off 28 W	1-10V/Push	22 W	700 mA	100 x 20 x 65 mm	266671	95
	DALI	32 W	700 mA	100 x 20 x 65 mm	266725	95
Off 42 W	1-10V	42 W	1050 mA	120 x 20 x 75 mm	266688	115
	DALI/Push	45 W	1050 mA	150 x 30 x 43 mm	266732	110



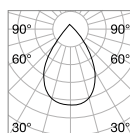
Light beam: WIDE



m	lx	øm
1	1688	0,93
2	422	1,90
3	188	2,80
4	105	3,70
5	68	4,60



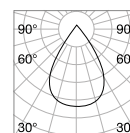
CRI≥90 15W 50° 1100lm 3000K



m	lx	øm
1	2457	1,30
2	614	2,50
3	273	3,80
4	154	5,10
5	98	6,40



CRI≥90 28W 60° 2300lm 3000K



m	lx	øm
1	3496	1,20
2	874	2,40
3	388	3,60
4	218	4,80
5	140	6,00



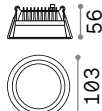
CRI≥90 42W 60° 4600lm 3000K

\* Dimmbare Treiber müssen mit dem Artikel mitbestellt werden und werden bei dem Produkt anstelle der on-off Treiber eingebaut.



# Deep

Lichtquelle	LED SMD	CRI	≥80
Leistung	10W/20W/30W	LED Lebensdauer	50.000 h
Transformator	On/Off	Schutzklasse	II
inklusive		IP	20
Verfügbare	1-10V / DALI / Push	Material	Aluminium
Transformatore		Garantie	5 Jahre
CCT	3000 K / 4000 K		

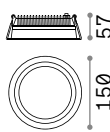


⌀ 90 mm

0,160 Kg/0,0014 m<sup>3</sup>

LED SMD ON/OFF Transformator inklusive

Leistung	Beam	Lumen	CCT	Ausführ.	Art-Nr.	€
10 W	70°	1350 lm	3000 K	Weiß	249018	28
		1450 lm	4000 K	Weiß	249025	28

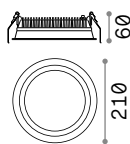


⌀ 145 mm

0,360 Kg/0,0037 m<sup>3</sup>

LED SMD ON/OFF Transformator inklusive

Leistung	Beam	Lumen	CCT	Ausführ.	Art-Nr.	€
20 W	77°	2750 lm	3000 K	Weiß	249032	62
		2950 lm	4000 K	Weiß	249049	62



⌀ 200 mm

0,650 Kg/0,0053 m<sup>3</sup>

LED SMD ON/OFF Transformator inklusive

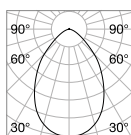
Leistung	Beam	Lumen	CCT	Ausführ.	Art-Nr.	€
30 W	77°	4150 lm	3000 K	Weiß	248783	84
		4350 lm	4000 K	Weiß	248790	84

DIMMABLE DRIVER\* Optionals

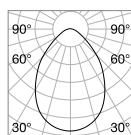

Modell	Kontrolle	Leistung	Output	Maß (L x H x B)	Art-Nr.	€
Deep 10 W	1-10V	10 W	300 mA	135 x 20 x 30 mm	248950	57
	DALI	12 W	300 mA	135 x 20 x 30 mm	248967	57
Deep 20 W	1-10V/Push	25 W	500 mA	167 x 32 x 41 mm	248974	98
	DALI/Push	25 W	500 mA	167 x 32 x 41 mm	248981	98
Deep 30 W	1-10V/Push	30 W	750 mA	167 x 32 x 41 mm	248998	105
	DALI/Push	36 W	700 mA	167 x 30 x 39 mm	249001	105



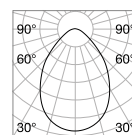
Light beam: WIDE




m	lx	øm
1	625	1,43
2	156	2,86
3	69	4,30
4	39	5,73
5	25	7,16



m	lx	øm
1	1056	1,60
2	264	3,20
3	117	4,81
4	66	6,41
5	42	8,01



m	lx	øm
1	1644	1,60
2	411	3,20
3	183	4,81
4	103	6,41
5	66	8,01



CRI≥80 10W 70° 1200lm 3000K

CRI≥80 20W 77° 2100lm 3000K

CRI≥80 30W 77° 3200lm 3000K

\* Dimmbare Treiber müssen mit dem Artikel mitbestellt werden und werden bei dem Produkt anstelle der on-off Treiber eingebaut.





# Basic

Einbaustrahler aus Aluminiumspritzguss mit rundem Ring, für Einbau in Gipskartondecken geeignet. Ausführung weiß matt; COB (Chip on Board) und SMD Technologie; lieferbar in den Lichtfarben 3000 K und 4000 K und mit drei verschiedenen Linsen; CRI  $\geq$  80; frontaler Schutz IP44 (nach beendter Installation); Schutzklasse II; Lebensdauer LED 30.000h L70B50.

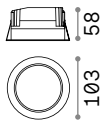
**IP44** Schutzart IP44.

<b>Lichtquelle</b>	LED COB / SMD
<b>Leistung</b>	10W / 15W / 20W / 30W
<b>Transformator</b>	On/Off
<b>inklusive</b>	
<b>Verfügbare</b>	1-10V / DALI / Push
<b>Transformatore</b>	
<b>MacAdam</b>	SDCM $\leq$ 3
<b>CCT</b>	3000 K / 4000 K
<b>CRI</b>	$\geq$ 80
<b>LED Lebensdauer</b>	30.000 h
<b>Schutzklasse</b>	II
<b>IP</b>	44
<b>Material</b>	Aluminium
<b>Garantie</b>	5 Jahre





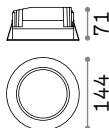
# Basic Accent



① 90 mm  
0,400 Kg/0,0017 m<sup>3</sup>

## LED COB PHILIPS PHILIPS ON/OFF Transformator inklusive

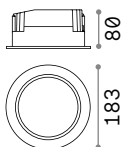
Leistung	Beam	Lumen	CCT	Ausführ.	Art-Nr.	€
10 W	45°	1050 lm	3000 K	Weiß	193458	68
		1200 lm	4000 K	Weiß	193359	68



① 125 mm  
0,660 Kg/0,0027 m<sup>3</sup>

## LED COB PHILIPS PHILIPS ON/OFF Transformator inklusive

Leistung	Beam	Lumen	CCT	Ausführ.	Art-Nr.	€
15 W	52°	1500 lm	3000 K	Weiß	193465	85
		1550 lm	4000 K	Weiß	193366	85
20 W		1950 lm	3000 K	Weiß	193472	90
		2050 lm	4000 K	Weiß	193373	90



① 160 mm  
1,250 Kg/0,0056 m<sup>3</sup>

## LED COB PHILIPS PHILIPS ON/OFF Transformator inklusive

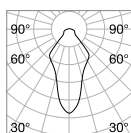
Leistung	Beam	Lumen	CCT	Ausführ.	Art-Nr.	€
30 W	46°	2500 lm	3000 K	Weiß	193489	145
		2550 lm	4000 K	Weiß	193380	145

## DIMMABLE DRIVER\* Optionals

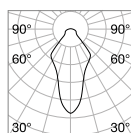
Modell	Kontrolle	Leistung	Output	Maß (L x H x B)	Art-Nr.	€
Basic 10 W	1-10V	12 W	300 mA	150 x 29 x 43 mm	218823	40
	DALI/Push	10 W	300 mA	130 x 30 x 43 mm	220772	125
Basic 15 W	1-10V	15 W	450 mA	150 x 29 x 43 mm	218830	45
	DALI/Push	17 W	450 mA	130 x 30 x 43 mm	220796	134
Basic 20 W	DALI/Push	25 W	700 mA	130 x 30 x 43 mm	220789	146
Basic 30 W	1-10V	31 W	900 mA	150 x 29 x 43 mm	218854	50
	DALI/Push	45 W	900 mA	150 x 30 x 43 mm	220802	158



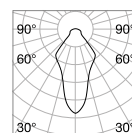
Light beam: ACCENT



m	lx	øm
1	533	0,81
2	133	1,62
3	59	2,44
4	33	3,25
5	21	4,07



m	lx	øm
1	719	0,98
2	179	1,96
3	79	2,95
4	44	3,93
5	28	4,92



m	lx	øm
1	1250	0,92
2	312	1,84
3	138	2,76
4	78	3,69
5	50	4,61



CRI≥80 10W 45° 1000lm 3000K

CRI≥80 15W 52° 1550lm 3000K

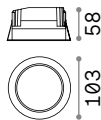
CRI≥80 30W 46° 2900lm 3000K

\* Dimmbare Treiber müssen mit dem Artikel mitbestellt werden und werden bei dem Produkt anstelle der on-off Treiber eingebaut.





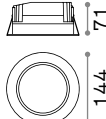
# Basic Wide



① 90 mm  
0,370 Kg/0,0017 m<sup>3</sup>

## LED SMD SAMSUNG PHILIPS ON/OFF Transformator inklusive

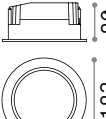
Leistung	Beam	Lumen	CCT	Ausführ.	Art-Nr.	€
10 W	85°	1150 lm	3000 K	Weiß	193519	65
		1200 lm	4000 K	Weiß	193403	65



① 125 mm  
0,630 Kg/0,0027 m<sup>3</sup>

## LED SMD SAMSUNG PHILIPS ON/OFF Transformator inklusive

Leistung	Beam	Lumen	CCT	Ausführ.	Art-Nr.	€
15 W	87°	1750 lm	3000 K	Weiß	193526	80
		1800 lm	4000 K	Weiß	193410	80
20 W		2400 lm	3000 K	Weiß	193533	85
		2500 lm	4000 K	Weiß	193427	85



① 160 mm  
1,130 Kg/0,0056 m<sup>3</sup>

## LED SMD SAMSUNG PHILIPS ON/OFF Transformator inklusive

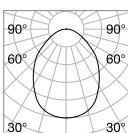
Leistung	Beam	Lumen	CCT	Ausführ.	Art-Nr.	€
30 W	90°	3050 lm	3000 K	Weiß	193540	140
		3150 lm	4000 K	Weiß	193434	140

## DIMMABLE DRIVER\* Optionals

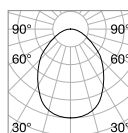

Modell	Kontrolle	Leistung	Output	Maß (L x H x B)	Art-Nr.	€
Basic 10 W	1-10V	12 W	300 mA	150 x 29 x 43 mm	218823	40
	DALI/Push	10 W	300 mA	130 x 30 x 43 mm	220772	125
Basic 15 W	1-10V	15 W	450 mA	150 x 29 x 43 mm	218830	45
	DALI/Push	17 W	450 mA	130 x 30 x 43 mm	220796	134
Basic 20 W	DALI/Push	25 W	700 mA	130 x 30 x 43 mm	220789	146
Basic 30 W	1-10V	31 W	900 mA	150 x 29 x 43 mm	218854	50
	DALI/Push	45 W	900 mA	150 x 30 x 43 mm	220802	158



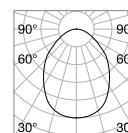
Light beam: WIDE




m	lx	øm
1	188	1,84
2	47	3,69
3	20	5,54
4	11	7,39
5	7	9,24



m	lx	øm
1	318	1,72
2	79	3,44
3	35	5,17
4	19	6,89
5	12	8,61



m	lx	øm
1	591	1,84
2	147	3,69
3	65	5,53
4	36	7,38
5	23	9,23



CRI≥80 10W 85° 1000lm 3000K

CRI≥80 15W 87° 1500lm 3000K

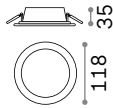
CRI≥80 30W 90° 2900lm 3000K

\* Dimmbare Treiber müssen mit dem Artikel mitbestellt werden und werden bei dem Produkt anstelle der on-off Treiber eingebaut.



# Groove

IP20 CRI ≥80 30.000 h ALUMINIUM

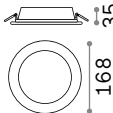


① 100 mm

0,220 Kg/0,0012 m<sup>3</sup>

## LED SMD AND DRIVER Inklusive

Leistung	Beam	Lumen	CCT	Ausführ.	Art-Nr.	€
10 W	110°	1250 lm	3000 K	Weiß	123974	25
		1350 lm	4000 K	Weiß	147666	25

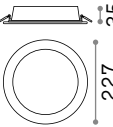


① 150 mm

0,410 Kg/0,0023 m<sup>3</sup>

## LED SMD AND DRIVER Inklusive

Leistung	Beam	Lumen	CCT	Ausführ.	Art-Nr.	€
20 W	110°	2600 lm	3000 K	Weiß	123998	34
		2700 lm	4000 K	Weiß	147673	34

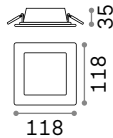


① 205 mm

0,660 Kg/0,0036 m<sup>3</sup>

## LED SMD AND DRIVER Inklusive

Leistung	Beam	Lumen	CCT	Ausführ.	Art-Nr.	€
30 W	110°	3800 lm	3000 K	Weiß	124018	46
		4050 lm	4000 K	Weiß	147680	46

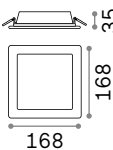


① 100 x 100 mm

0,270 Kg/0,0012 m<sup>3</sup>

## LED SMD AND DRIVER Inklusive

Leistung	Beam	Lumen	CCT	Ausführ.	Art-Nr.	€
10 W	110°	1200 lm	3000 K	Weiß	123981	26

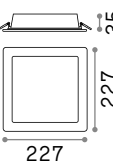


① 150 x 150 mm

0,540 Kg/0,0023 m<sup>3</sup>

## LED SMD AND DRIVER Inklusive

Leistung	Beam	Lumen	CCT	Ausführ.	Art-Nr.	€
20 W	110°	2450 lm	3000 K	Weiß	124001	36



① 205 x 205 mm

0,850 Kg/0,0036 m<sup>3</sup>

## LED SMD AND DRIVER Inklusive

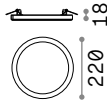
Leistung	Beam	Lumen	CCT	Ausführ.	Art-Nr.	€
30 W	110°	3900 lm	3000 K	Weiß	124025	49



Light beam: WIDE



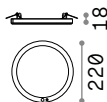




Ⓜ min 65-max 205 mm  
0,350 Kg/0,0018 m³

### LED SMD AND DRIVER Inklusive

Leistung	Beam	Lumen	CCT	Ausführ.	Art.-Nr.	€
20 W	115°	1950 lm	3000 K	Weiß	290799	50 <small>new</small>
				Schwarz	290775	50 <small>new</small>
		2000 lm	4000 K	Weiß	306346	50 <small>new</small>
				Schwarz	306360	50 <small>new</small>

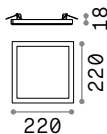


Ⓜ min 65-max 205 mm  
0,350 Kg/0,0018 m³

### LED SMD AND DRIVER Inklusive - Bewegungsmelder PIR und Dämmerungs.



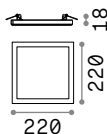
Leistung	Beam	Lumen	CCT	Ausführ.	Art.-Nr.	€
20 W	115°	1950 lm	3000 K	Weiß	290805	60 <small>new</small>
				Schwarz	290782	60 <small>new</small>
		2000 lm	4000 K	Weiß	306353	60 <small>new</small>
				Schwarz	306377	60 <small>new</small>



Ⓜ min 65-max 205 mm  
0,400 Kg/0,0018 m³

### LED SMD AND DRIVER Inklusive

Leistung	Beam	Lumen	CCT	Ausführ.	Art.-Nr.	€
20 W	115°	1950 lm	3000 K	Weiß	290836	58 <small>new</small>
				Schwarz	290812	58 <small>new</small>
		2000 lm	4000 K	Weiß	306384	58 <small>new</small>
				Schwarz	306407	58 <small>new</small>



Ⓜ min 65-max 205 mm  
0,400 Kg/0,0018 m³

### LED SMD AND DRIVER Inklusive - Bewegungsmelder PIR und Dämmerungs.



Leistung	Beam	Lumen	CCT	Ausführ.	Art.-Nr.	€
20 W	115°	1950 lm	3000 K	Weiß	290843	66 <small>new</small>
				Schwarz	290829	66 <small>new</small>
		2000 lm	4000 K	Weiß	306391	66 <small>new</small>
				Schwarz	306414	66 <small>new</small>



Light beam: WIDE

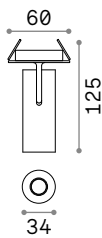






# Play

☐ IP20 CRI ≥ 90 30.000 h ALUMINIUM



LED COB AND DRIVER Inklusive

Leistung	Beam	Lumen	CCT	Ausführ.	Art-Nr.	€
7 W	17°	520 lm	3000 K	Weiß	258270	70
				Schwarz	268088	70

90° 355° 45 mm
   
 0,220 Kg/0,0014 m<sup>3</sup>



Light beam: SPOT

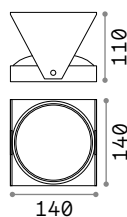


P. 307



# Channel

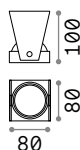
IP20 ALUMINIUM



**GU10** Leuchtmittel LED GU10 10W 3000 K inklusive. Art.-Nr. **189031**

Leistung	Ausführ.	Art.-Nr.	€
max 13W	Schwarz	203140	85

0,490 Kg/0,0037 m<sup>3</sup>



**GU10** Leuchtmittel LED GU10 7W 3000 K inklusive. Art.-Nr. **123943**

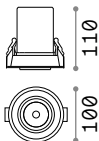
Leistung	Ausführ.	Art.-Nr.	€
max 7W	Schwarz	203133	52

0,170 Kg/0,0017 m<sup>3</sup>



# Nova

Lichtquelle	LED COB	CRI	≥90
Leistung	12W / 30W	LED Lebensdauer	50.000 h
Transformator	On/Off	Schutzklasse	II
inklusive		IP	20
Verfügbare	1-10V / DALI / Push	Material	Aluminium
Transformatore		Garantie	5 Jahre
CCT	3000 K / 4000 K		



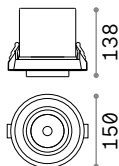
90° 360° 90 mm  
 0,550 Kg/0,0016 m<sup>3</sup>

## LED COB PHILIPS ON/OFF Transformator inklusive - UGR <19

Leistung	Beam	Lumen	CCT	Ausführ.	Art-Nr.	€
12 W	38°	1000 lm	3000 K	Weiß	248165	75
				Schwarz	248189	75
		1100 lm	4000 K	Weiß	267937	75
				Schwarz	267920	75

## DIMMABLE DRIVER\* Optionals

	Leistung	Output	Maß (L x H x B)	Art-Nr.	€
1-10V / Push	15 W	300 mA	167 x 31 x 41 mm	243993	60
DALI	12 W	300 mA	135 x 20 x 30 mm	243986	50



90° 360° 140 mm  
 1,160 Kg/0,0039 m<sup>3</sup>

## LED COB PHILIPS ON/OFF Transformator inklusive - UGR <22

Leistung	Beam	Lumen	CCT	Ausführ.	Art-Nr.	€
30 W	38°	3000 lm	3000 K	Weiß	248172	125
				Schwarz	248196	125
		3250 lm	4000 K	Weiß	267951	125
				Schwarz	267944	125

## DIMMABLE DRIVER\* Optionals

	Leistung	Output	Maß (L x H x B)	Art-Nr.	€
1-10V / Push	36 W	750 mA	167 x 32 x 41 mm	248370	90
DALI / Push	36 W	700 mA	167 x 30 x 39 mm	248592	105

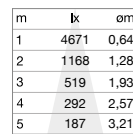
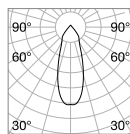
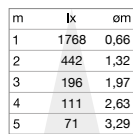
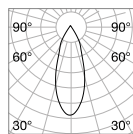


## LENS

Modell	Erforderlich	Beam	Art-Nr.	€
Nova 12W	Nein	15°	244013	6
Nova 30W	Nein	15°	248608	12




Light beam: ACCENT



CRI≥90 12W 38° 1000lm 3000K

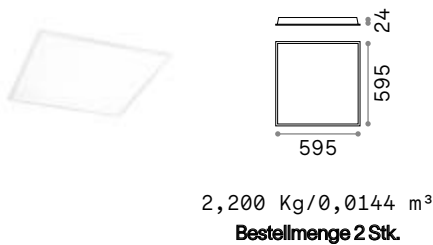
CRI≥90 30W 38° 3150lm 3000K

\* Dimmbare Treiber müssen mit dem Artikel mitbestellt werden und werden bei dem Produkt anstelle der on-off Treiber eingebaut.



# Led Panel

Lichtquelle	LED SMD	CRI	≥80 / ≥90
Leistung	40W	UGR	<19
Transformator	On/Off	LED Lebensdauer	25.000 h
inklusive		Schutzklasse	II
Verfügbare	1-10V / DALI / Push	IP	20
Transformatore		Material	Aluminium
CCT	3000 K / 4000 K	Garantie	5 Jahre



## LED SMD ON/OFF Transformator inklusive

CRI ≥80

Leistung	Beam	Lumen	CCT	Ausführ.	Art-Nr.	€
40 W	81°	4150 lm	3000 K	Weiß	249711	45
		4450 lm	4000 K	Weiß	249728	45

CRI ≥90

Leistung	Beam	Lumen	CCT	Ausführ.	Art-Nr.	€
40 W	81°	3550 lm	3000 K	Weiß	246390	45
		3800 lm	4000 K	Weiß	244181	45

## DIMMABLE DRIVER\* Optionals

	Leistung	Output	Maß (L x H x B)	Art-Nr.	€
1-10V	42 W	1000 mA	125 x 26 x 83 mm	247854	37
DALI/Push	45 W	1000 mA	106 x 28 x 69 mm	247847	67



KIT PENDANT

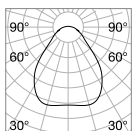
KIT SURFACE

RECESSED FRAME\*\*


Erforderlich	Kabelanz.	Kabellänge	Art-Nr.	€
Nein	4	1000 mm	244198	6
Nein			244204	6
Nein			267692	17



Light beam: WIDE



m	lx	øm
1	1470	1,79
2	367	3,59
3	163	5,38
4	92	7,18
5	59	8,97



CRI≥80 38,5W 81° 3800lm 3000K

\* Dimmbare Treiber müssen mit dem Artikel mitbestellt werden und werden bei dem Produkt anstelle der on-off Treiber eingebaut.

\*\*RECESSED FRAME  607 x 607 mm





# Lika

LED-Module mit rechteckigem Einbau aus Aluminiumspritzguss schwarz oder weiß lackiert, mit Reflektor aus Polycarbonat schwarz glänzend. Lieferbar in den Varianten TRIM mit umlaufendem Rand und TRIMLESS mit zurückgesetztem Rand für versenkten Einbau in Gipskartondecken. Module mit zwei, fünf oder zehn Lichtquellen erhältlich. Speziell entwickelt, um vor Blendungen zu schützen (UGR <16), ist die Produktfamilie für BÜROS und GEWERBEFLÄCHEN, oder minimalistische Wohnräume besonders geeignet. Lichtquelle mit LED integriert; in Farbtemperaturen 3000 K und 4000 K verfügbar; CRI ≥ 90; IP20 Schutz, Isolationsklasse II; Lebensdauer LED 50.000h L70B50.

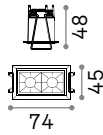
**UGR** Artikel mit UGR-Wert <16.

Lichtquelle	LED COB
Leistung	6W / 12W / 20W
Transformator	On/Off
inklusive	
Verfügbare	DALI / Push
Transformatore	
CCT	3000 K / 4000 K
CRI	≥90
UGR	<16
LED Lebensdauer	50.000 h
Schutzklasse	II
IP	20
Material	Aluminium
Garantie	5 Jahre





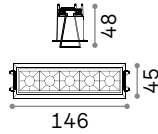
# Lika Trim



68 x 37 mm  
0,130 Kg/0,0005 m<sup>3</sup>

## LED COB OSRAM ON/OFF Transformator inklusive

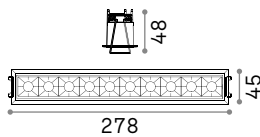
Leistung	Beam	Lumen	CCT	Ausführ.	Art-Nr.	€
6 W	29°	480 lm	3000 K	Schwarz	+ 206196	45
		520 lm	4000 K	Schwarz	+ 267869	45



140 x 37 mm  
0,240 Kg/0,0008 m<sup>3</sup>

## LED COB OSRAM ON/OFF Transformator inklusive

Leistung	Beam	Lumen	CCT	Ausführ.	Art-Nr.	€
12 W	29°	1200 lm	3000 K	Schwarz	+ 206219	65
		1250 lm	4000 K	Schwarz	+ 267876	65



273 x 37 mm  
0,480 Kg/0,0016 m<sup>3</sup>

## LED COB OSRAM ON/OFF Transformator inklusive

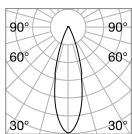
Leistung	Beam	Lumen	CCT	Ausführ.	Art-Nr.	€
20 W	29°	1750 lm	3000 K	Schwarz	+ 206233	110
		1850 lm	4000 K	Schwarz	+ 267883	110

## DIMMABLE DRIVER\* Optionals

Modell	Kontrolle	Leistung	Output	Maß (LxHxB)	Art-Nr.	€
Lika 6 W	DALI	10 W	700 mA	135 x 20 x 30 mm	267982	56
Lika 12 W	DALI	12 W	700 mA	135 x 20 x 30 mm	267999	56
Lika 20 W	DALI/Push	25 W	600 mA	167 x 32 x 41 mm	268002	104



Light beam: ACCENT



m	lx	øm
1	2091	0,58
2	523	1,16
3	232	1,74
4	131	2,32
5	70	2,90



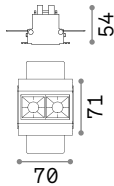
CRI≥90 12,5W 29° 1100lm 3000K

\* Dimmbare Treiber müssen mit dem Artikel mitbestellt werden und werden bei dem Produkt anstelle der on-off Treiber eingebaut.





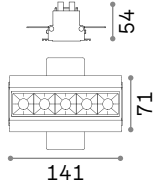
# Lika Trimless



75 x 70 mm  
0,220 Kg/0,0006 m<sup>3</sup>

LED COB OSRAM ON/OFF Transformator inklusive

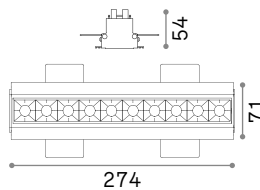
Leistung	Beam	Lumen	CCT	Ausführ.	Art-Nr.	€
6 W	29°	480 lm	3000 K	Schwarz	206202	60
		520 lm	4000 K	Schwarz	267890	60



145 x 70 mm  
0,390 Kg/0,0013 m<sup>3</sup>

LED COB OSRAM ON/OFF Transformator inklusive

Leistung	Beam	Lumen	CCT	Ausführ.	Art-Nr.	€
12 W	29°	1200 lm	3000 K	Schwarz	206226	95
		1250 lm	4000 K	Schwarz	267906	95



278 x 70 mm  
0,720 Kg/0,0023 m<sup>3</sup>

LED COB OSRAM ON/OFF Transformator inklusive

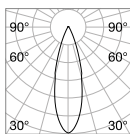
Leistung	Beam	Lumen	CCT	Ausführ.	Art-Nr.	€
20 W	29°	1750 lm	3000 K	Schwarz	206240	151
		1850 lm	4000 K	Schwarz	267913	151

DIMMABLE DRIVER\* Optionals

Modell	Kontrolle	Leistung	Output	Maß (L x H x B)	Art-Nr.	€
Lika 6 W	DALI	10 W	700 mA	135 x 20 x 30 mm	267982	56
Lika 12 W	DALI	12 W	700 mA	135 x 20 x 30 mm	267999	56
Lika 20 W	DALI/Push	25 W	600 mA	167 x 32 x 41 mm	268002	104



Light beam: ACCENT



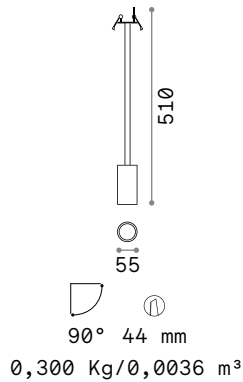
m	lx	Øm
1	2786	0,58
2	696	1,16
3	309	1,74
4	174	2,32
5	111	2,90



CRI≥90 12,5W 29° 1100lm 3000K

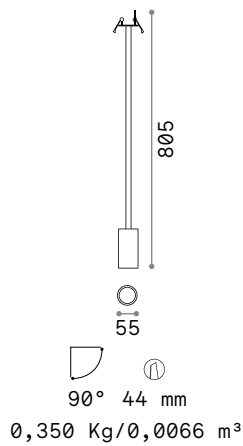
\* Dimmbare Treiber müssen mit dem Artikel mitbestellt werden und werden bei dem Produkt anstelle der on-off Treiber eingebaut.





## GU10 Leuchtmittel LED GU10 7W 3000 K inklusive. Art.-Nr. 123943

Leistung	Ausführ.	Art.-Nr.	€
max 28W	Weiß	296401	36 <small>new</small>
	Schwarz	296395	36 <small>new</small>



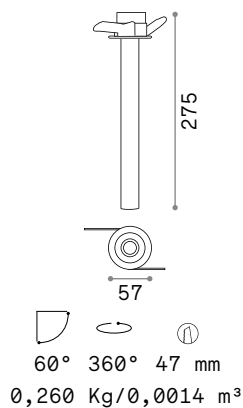
## GU10 Leuchtmittel LED GU10 7W 3000 K inklusive. Art.-Nr. 123943

Leistung	Ausführ.	Art.-Nr.	€
max 28W	Weiß	296388	41 <small>new</small>
	Schwarz	296371	41 <small>new</small>



Light beam: SPOT

# Eye



## LED COB AND DRIVER Inklusive

Leistung	Beam	Lumen	CCT	Ausführ.	Art.-Nr.	€
2,5W	15°	270 lm	3000 K	Weiß	186986	85

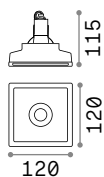


Light beam: SPOT



# Zephyr

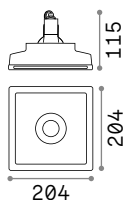
IP20 GIPS



123 x 123 mm  
0,880 Kg/0,0032 m<sup>3</sup>

**GU10 Nicht inklusive - Empfohlenes Leuchtmittel 108292**

Leistung	Ausführ.	Art.-Nr.	€
max 35W	Weiß	150284	19

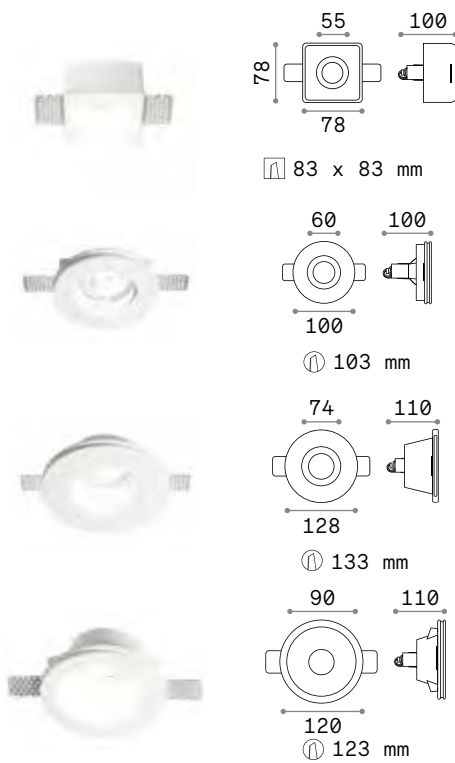


20° 110° 207 x 207 mm  
1,350 Kg/0,0075 m<sup>3</sup>

**GU10 Nicht inklusive - Empfohlenes Leuchtmittel 108292**

Leistung	Ausführ.	Art.-Nr.	€
max 35W	Weiß	155722	61





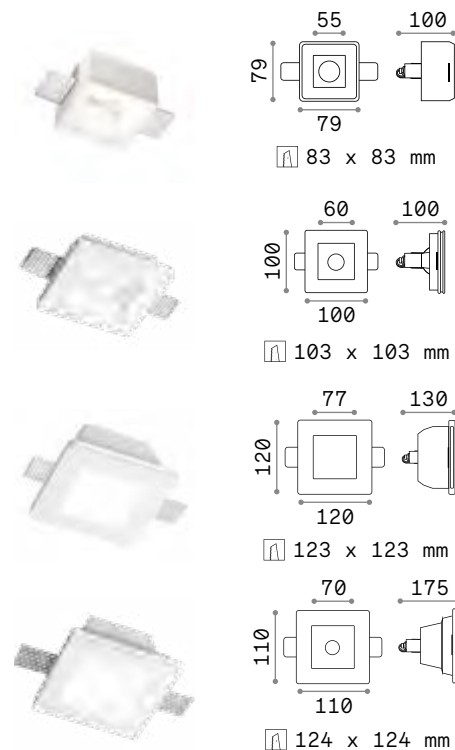
## GU10 Nicht inklusive - Empfohlenes Leuchtmittel 108292

Leistung	Gewicht	Volumen	Ausführ.	Art-Nr.	€
max 35W	0,360 Kg	0,0016 m³	Weiß	230580	15

Leistung	Gewicht	Volumen	Ausführ.	Art-Nr.	€
max 35W	0,230 Kg	0,0018 m³	Weiß	150307	15

Leistung	Gewicht	Volumen	Ausführ.	Art-Nr.	€
max 35W	0,450 Kg	0,0032 m³	Weiß	150130	15

Leistung	Gewicht	Volumen	Ausführ.	Art-Nr.	€
max 50W	0,340 Kg	0,0022 m³	Weiß	139012	15



## GU10 Nicht inklusive - Empfohlenes Leuchtmittel 108292

Leistung	Gewicht	Volumen	Ausführ.	Art-Nr.	€
max 35W	0,330 Kg	0,0016 m³	Weiß	229997	15

Leistung	Gewicht	Volumen	Ausführ.	Art-Nr.	€
max 35W	0,320 Kg	0,0018 m³	Weiß	150291	15

Leistung	Gewicht	Volumen	Ausführ.	Art-Nr.	€
max 35W	0,600 Kg	0,0037 m³	Weiß	150116	15

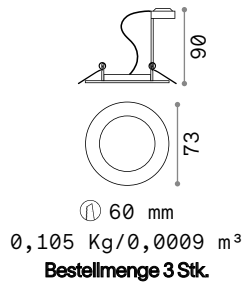
## Lichtverteiler aus Glas

Leistung	Gewicht	Volumen	Ausführ.	Art-Nr.	€
max 50W	0,430 Kg	0,0023 m³	Weiß	139029	15



# Jazz

IP20 ZINK

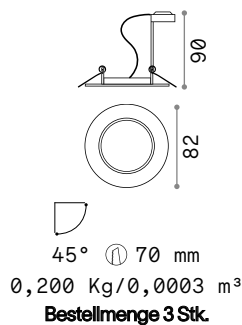


GU10 Nicht inklusive - Empfohlenes Leuchtmittel 108292

Leistung	Ausführ.	Art.-Nr.	€
max 50W	Weiß	083117	10
	Brüniert	083124	10
	Chrom	083070	10
	Schwarz	243818	10
	Nickel	083087	10

# Swing

IP20 ZINK

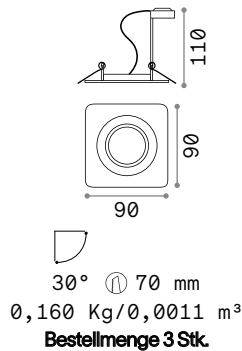


GU10 Nicht inklusive - Empfohlenes Leuchtmittel 108292

Leistung	Ausführ.	Art.-Nr.	€
max 50W	Weiß	083179	12
	Brüniert	083186	12
	Chrom	083131	12
	Schwarz	243825	12
	Nickel	083148	12

# Lounge

IP20 ZINK

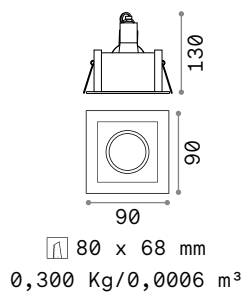


GU10 Nicht inklusive - Empfohlenes Leuchtmittel 108292

Leistung	Ausführ.	Art.-Nr.	€
max 50W	Weiß	138978	17

# Funky

IP20 STAHL



GU10 Nicht inklusive - Empfohlenes Leuchtmittel 108292

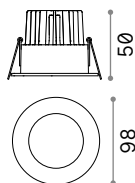
Leistung	Ausführ.	Art.-Nr.	€
max 50W	Aluminium	083223	18
	Weiß	083230	18
	Brüniert	083247	18
	Chrom	083193	18
	Schwarz	243849	18



GLASS DIFFUSER

# Room-65

IP65 CRI ≥80 50.000 h ALUMINIUM

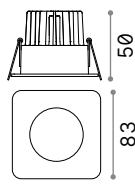


① 68 mm

0,220 Kg/0,0011 m<sup>3</sup>

LED COB ON/OFF Transformator inklusive

Leistung	Beam	Lumen	CCT	Ausführ.	Art.-Nr.	€
8 W	38°	800 lm	3000 K	Weiß	252025	77
				Schwarz	252032	77



① 68 mm

0,240 Kg/0,0011 m<sup>3</sup>

LED COB ON/OFF Transformator inklusive

Leistung	Beam	Lumen	CCT	Ausführ.	Art.-Nr.	€
8 W	38°	800 lm	3000 K	Weiß	252049	77
				Schwarz	252056	77



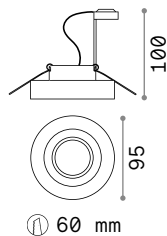
Light beam: ACCENT





# Blues

□ △ IP20 GLAS

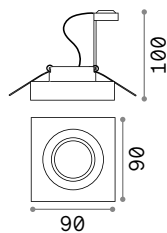


0,330 Kg/0,0012 m<sup>3</sup>

Bestellmenge 3 Stk.

**GU10** Nicht inklusive - Empfohlenes Leuchtmittel 108292

Leistung	Ausführ.	Art.-Nr.	€
max 50W	Transparent	083254	24
	Weiß	113999	24
	Rauchglas	113982	24



0,340 Kg/0,0012 m<sup>3</sup>

Bestellmenge 3 Stk.

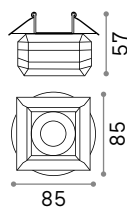
**GU10** Nicht inklusive - Empfohlenes Leuchtmittel 108292

Leistung	Ausführ.	Art.-Nr.	€
max 50W	Transparent	114019	24



# Soul

 IP20 KRISTALL

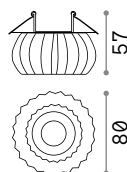


① 55 mm

0,340 Kg/0,0009 m<sup>3</sup>

G9 Nicht inklusive - Empfohlenes Leuchtmittel 209043

Leistung	Ausführ.	Art-Nr.	€
max 40W	Transparent	107691	20



① 55 mm

0,400 Kg/0,0008 m<sup>3</sup>

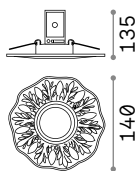
G9 Nicht inklusive - Empfohlenes Leuchtmittel 209043

Leistung	Ausführ.	Art-Nr.	€
max 40W	Transparent	107707	20



# Polka

□ △ IP20



① 65 mm

0,200 Kg/0,0025 m<sup>3</sup>

GU10 Nicht inklusive - Empfohlenes Leuchtmittel 108292

Leistung	Material	Ausführ.	Art.-Nr.	€
max 50W	Gips	Weiß	115597	16
	Aluminium	Messing	115610	16
	Aluminium	Brüniert	115580	16



115597



115610

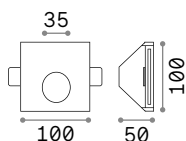


115580



# Walky

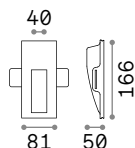
□ IP20 
 ☑ CRI ≥ 90 
 50.000 h GIPS



□ 100 x 100mm  
 0,580 Kg/0,0009 m<sup>3</sup>

## LED SMD AND DRIVER Inklusive

Leistung	Lumen	CCT	Ausführ.	Art-Nr.	€
1W	55 lm	3000 K	Weiß	249834	63



□ 81 x 166 mm  
 0,580 Kg/0,0012 m<sup>3</sup>

## LED SMD AND DRIVER Inklusive

Leistung	Lumen	CCT	Ausführ.	Art-Nr.	€
1W	55 lm	3000 K	Weiß	249827	63



Light beam: **ASYMMETRICAL**





# Outdoor

## Aufhängung und Decke

### Alphabetisches inhalt

Bubble	730
Clio	724
Fiesta	731
Gun	727
Luna	723
Mib	730
Sole	722
Sunglasses	728
Techo	726
Urano	729
Xeno	728

### Inhalt Typen



Sole 722



Luna 723



Clio 724



Clio 724



Clio 724



Clio 724



Clio 724



Clio 724



Techo 726



Gun 727



Sunglasses 728



Xeno 728



Urano 729



Bubble 730



Mib 730

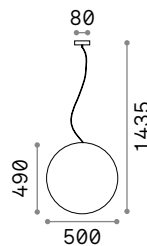


Fiesta 731



# Sole

Lichtverteiler aus Opal-Plastikmaterial. Halterung der Pendelleuchte aus Aluminium. Stromkabel in PVC.

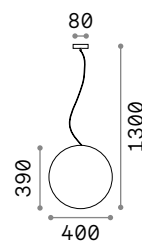


IP44

2,970 Kg / 0,1327 m<sup>3</sup>  
E27 max 1x60W

€ 225

136011 Weiß

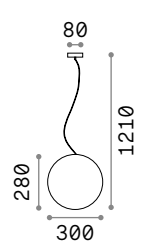


IP44

1,690 Kg / 0,0776 m<sup>3</sup>  
E27 max 1x60W

€ 145

136004 Weiß



IP44

1,360 Kg / 0,0338 m<sup>3</sup>  
E27 max 1x60W

€ 110

135991 Weiß

4000 K  
1000 lm

151991 € 2,50

4000 K  
1000 lm

151991 € 2,50

4000 K  
1000 lm

151991 € 2,50



P.783



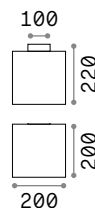


# Luna

Gestell aus Aluminiumspritzguss,  
gedreht und pulverlackbeschichtet.  
Lichtverteiler aus Opal-  
Plastikmaterial.

**LED** Leuchtmittel LED G9 3W 4000 K  
inklusive in Artikel **213200**.  
Art.-Nr. **209036**

**P. 784**



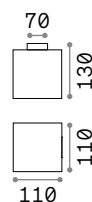
**1,470 Kg / 0,0120 m³**  
**E27 max 1x42W**

€ 132

213194 Weiß

4000 K  
1000 lm

151991 € 2,50



**0,400 Kg / 0,0021 m³**  
**G9 max 1x5W**


€ 115

213200 Weiß

4000 K  
390 lm

209036 € 3,90





   
P. 769 P. 812

# Clio

Zusammensetzbarer Artikel mit Gestell aus extrudiertem und gedrehtem Aluminiumspritzguss, in Farbe anthrazit, weiß, grau und schwarz. Lichtverteiler aus Plastik weiß matt.

116716



145068



145020



144252



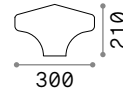
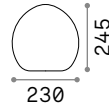
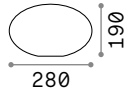
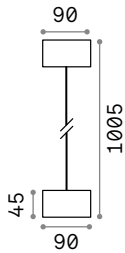
144238



136073



144245



IP44

IP44

0,200 Kg / 0,0014 m<sup>3</sup>  
E27 max 1x 42W

0,580 Kg / 0,0019 m<sup>3</sup>  
E27 max 1x 42W

0,540 Kg / 0,0171 m<sup>3</sup>

0,520 Kg / 0,0144 m<sup>3</sup>

0,610 Kg / 0,0231 m<sup>3</sup>

€ 56

€ 73

€ 35

€ 35

€ 35

148847 Weiß  
148854 Grau  
148861 Anthrazit  
148878 Schwarz

144252 Weiß  
144238 Grau  
136073 Anthrazit  
144245 Schwarz

145068 Weiß

116716 Weiß

145020 Weiß

4000 K  
600 lm

4000 K  
600 lm

151960 € 2,50

151960 € 2,50



# Techo

Lichtkörper aus Aluminiumspritzguss pulverlackiert. Lichtverteiler aus gehärtetem transparentem Mattglas. In Anthrazit, Weiß, Coffee oder Schwarz erhältlich.



251561



251554



251578



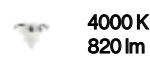
251592



1,700 Kg / 0,0049 m<sup>3</sup>  
GU10 max 1x20W

€ 115

251523 Weiß  
251516 Anthrazit  
251530 Schwarz  
251547 Kaffee



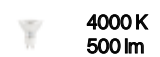
253398 € 15,00



0,600 Kg / 0,0012 m<sup>3</sup>  
GU10 max 1x20W

€ 64

251561 Weiß  
251554 Anthrazit  
251578 Schwarz  
251592 Kaffee



253497 € 4,50



# Gun

Lichtkörper aus Aluminium  
 natural gebürstet, oder lackiert  
 in verschiedenen Farben.  
 Lichtverteiler aus transparentem  
 Pirexglas.



122663    092324    163642    236865    122687    163666



0,490 Kg / 0,0030 m<sup>3</sup>  
 GU10 max 1x28W

€ 54

- 122663    Weiß
- 092324    Aluminium
- 163642    Grau
- 236865    Anthrazit
- 122687    Schwarz
- 163666    Kaffee

4000 K  
 500 lm

253497    € 4,50



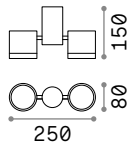
P. 752



# Sunglasses

Lichtkörper aus Aluminium anthrazitfarben oder weiss pulverlackiert. Verstellbare Lichtverteiler mit Schirmen aus Transparentglas.


**LED** Lichtquelle LED 4000 K, 30.000 St. Lebensdauer.



1,040 Kg / 0,0040 m<sup>3</sup>  
LED 14,5W / 1450 lm

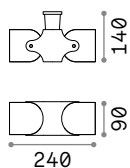
€ 125

161853 **Weiß**  
161846 **Anthrazit**



# Xeno

Lichtkörper aus Aluminium matt pulverlackiert. Einstellbare Lichtverteiler aus transparentem, gehärtetem Glas. Weiss, grau oder schwarz lackiert verfügbar.



0,830 Kg / 0,0044 m<sup>3</sup>  
GU10 max 2 x 28W

€ 72

129495 **Weiß**  
129518 **Grau**  
129501 **Schwarz**

4000 K  
500 lm



253497 € 4,50 P.741





# Urano

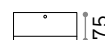
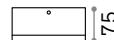
Lichtkörper aus Aluminium gedreht anthrazitfarben oder weiss matt pulverlackiert. Lichtverteiler aus Acrylmaterial transparent satin.



168050



168135



1,200 Kg / 0,0029 m<sup>3</sup>  
GX53 max 1x 15W

0,630 Kg / 0,0016 m<sup>3</sup>  
GX53 max 1x 15W

€ 92

€ 66

168050 ■ Weiss  
168135 ■ Anthrazit

168036 ■ Weiss  
168111 ■ Anthrazit

4000 K  
1000 lm

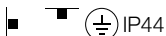
4000 K  
1000 lm

154008 € 6,00

154008 € 6,00

# Bubble

Gestell aus Aluminiumspritzguss, gedreht und pulverlackbeschichtet. Lichtverteiler aus Plastik weiß matt.

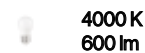


1,730 Kg / 0,0249 m<sup>3</sup>

E27 max 1x 60W

€ 125

135250 Weiß



4000 K  
600 lm



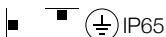
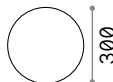
151960 € 2,50 P. 768



# Mib

Halterung aus Aluminium weiss pulverlackiert. Lichtverteiler aus Opal-Plastikmaterial. LED integriert.

**LED** Lichtquelle LED 3000/4000 K, 35.000 St. Lebensdauer.



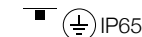
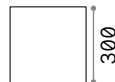
1,620 Kg / 0,0086 m<sup>3</sup>

LED 19W / 2000/2100 lm

€ 195

269115 Weiß

3000K



1,820 Kg / 0,0086 m<sup>3</sup>

LED 19W / 2100/2200 lm

€ 195

269122 Weiß

3000K

202921 Weiß

4000K



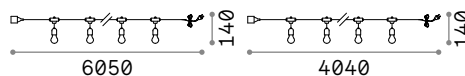




# Fiesta

Kabel mit Fassungen und Befestigungsösen aus weissem oder schwarzem Plastikmaterial. Mit Outdoor-Stecker geliefert.

159836



IP44

IP44

1,530 Kg / 0,0068 m<sup>3</sup>  
E27 max 10 x 15W

0,600 Kg / 0,0049 m<sup>3</sup>  
E27 max 5 x 15W

€ 110

€ 70

246802 ■ Weiß  
246796 ■ Schwarz

218724 ■ Weiß  
159836 ■ Schwarz

3000 K  
340 lm  
101286 € 3,00

3000 K  
340 lm  
101286 € 3,00

218724







# Outdoor

## Wandleuchten

### Alphabetisches inhalt

Andromeda	761	Style	744
Apollo	751	Swipe	743
Argo	759	Terra	740
Base	754	Tetris-1	758
Bubble	768	Tetris-2	759
Cima	770	Tronco	746
Clio	769	Twin	760
Cometa	766	Up	756
Dafne	771	Xeno	741
Down	772		
Elio	738		
Etere	747		
Febe	773		
Felix	763		
Flood	742		
Gas	740		
Giove	762		
Gun	752		
Iko	755		
Keope	750		
Litio	739		
Medea	767		
Omega Round	736		
Omega Square	737		
Polar	767		
Rex-1	764		
Rex-2	765		
Rex-3	765		
Rubik	757		
Snif Round	748		
Snif Square	749		

# Down











































Pag 772





# Outdoor

## Inhalt Typen

						
Omega R. 736	Omega S. 727	Elio 738	Litio 739	Terra 740	Gas 740	Xeno 741
						
Flood 742	Swipe 743	Style 744	Tronco 746	Etere 747	Snif Round 748	Snif Square 749
						
Keope 750	Apollo 751	Gun 752	Base 754	Iko 755	Up 756	Rubik 757
						
Tetris-1 758	Tetris-2 759	Argo 759	Twin 760	Andromeda 761	Giove 762	Felix 763
						
Rex-1 764	Rex-2 765	Rex-3 765	Cometa 766	Polar 767	Medea 767	Bubble 768
						
Clio 769	Clio 769	Clio 769	Cima 770	Dafne 771	Down 772	Febe 773





# Omega Round

Lichtkörper aus Aluminium pulverlackiert. Verstellbare Lichtverteiler mit Schirm aus gehärtetem Glas. Anthrazitfarben, weiss, kaffeefarben oder schwarz lackiert verfügbar.

**LED** Lichtquelle LED 3000/4000 K, 25.000 St. Lebensdauer.



285474



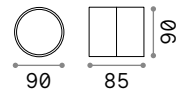
285450



285504



285498



0,500 Kg / 0,0012 m<sup>3</sup>  
LED 7W / 610/650 lm

€ 87

285474	Weiß	3000K
285481	Weiß	4000K
285450	Anthrazit	3000K
285467	Anthrazit	4000K
285504	Schwarz	4000K
285498	Kaffee	4000K



## Omega Square

Lichtkörper aus Aluminium pulverlackiert. Verstellbare Lichtverteiler mit Schirm aus gehärtetem Glas. Anthrazitfarben, weiss oder schwarz lackiert verfügbar.

**LED** Lichtquelle LED 4000 K, 25.000 St. Lebensdauer.



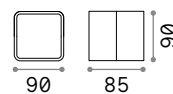
285528



285511



285535



0,600 Kg / 0,0012 m<sup>3</sup>  
LED 7W / 650 lm

€ 87

285528  Weiß  
285511  Anthrazit  
285535  Schwarz





# Elio

Lichtkörper und Lichtverteiler aus bestleistendem Harz: Korrosionsunangrifflich von atmosphärischen Einwirkungen und von chemischen Düngern, Farben durch UV-Behandlung stabilisiert, Thermosprungfest von -60° C bis + 90° C. Lichtverteiler einstellbar.

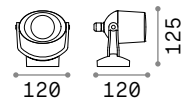


Leuchtmittel LED GU10 3,5W inklusive.  
CCT einstellbar: 2700 K, 4000 K.



096483

096476



0,500 Kg / 0,0027 m<sup>3</sup>  
GU10 max 1x6W

€ 82

096483 ■ Weiß  
096476 ■ Schwarz

4000 K  
500 lm  
253497 € 4,50



P. 824





## Litio

Lichtkörper und Lichtverteiler aus bestleistendem Harz: Korrosionsunangrifflich von atmosphärischen Einwirkungen und von chemischen Düngern, Farben durch UV-Behandlung stabilisiert, Thermosprungfest von  $-60^{\circ}\text{C}$  bis  $+90^{\circ}\text{C}$ . Lichtverteiler einstellbar.

**LED**

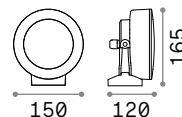
Leuchtmittel LED GX53 7W inklusive.  
CCT einstellbar: 3000 K, 4000 K, 6500 K.



145303

145327

145341



IP66

0,690 Kg / 0,0044 m<sup>3</sup>  
GX53 max 1x10W

€ 90

145303  Weiß  
145327  Grau  
145341  Schwarz

4000 K  
1000 lm

154008 € 6,00

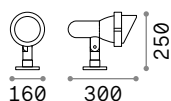


P. 825



# Terra

Gestell aus Aluminiumguss lackiert. Lichtkörper einstellbar. Lichtverteiler aus transparentem Pyrex-Glas.

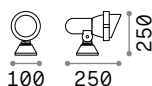


■ IP65

1,140 Kg / 0,0091 m<sup>3</sup>  
E27 max 1x 42W

€ 85

046167 ■ Anthrazit

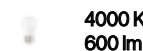


■ IP65

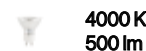
0,530 Kg / 0,0024 m<sup>3</sup>  
GU10 max 1x 28W

€ 45

046181 ■ Anthrazit



151960 € 2,50



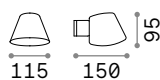
253497 € 4,50



P. 826

# Gas

Lichtkörper aus Aluminiumspritzguss pulverlackbeschichtet. Lichtverteiler aus gehärtetem Glas transparent sandgestrahlt. Anthrazitfarben, weiss, kaffeefarben oder schwarz lackiert verfügbar.



■ IP43

0,320 Kg / 0,0020 m<sup>3</sup>  
GU10 max 1x 28W

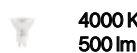
€ 50

091518 Weiß

091525 ■ Anthrazit

020228 ■ Schwarz

213095 ■ Kaffee



253497 € 4,50



P. 796



091518

091525


020228

213095



# Xeno

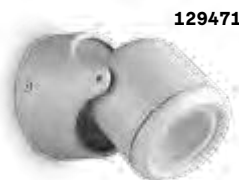
Lichtkörper aus Aluminium matt pulverlackiert. Einstellbare Lichtverteiler aus transparentem, gehärtetem Glas. Weiss, grau oder schwarz lackiert verfügbar.



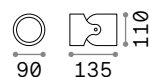
129488



129464






129471




■  IP44

0,360 Kg / 0,0014 m<sup>3</sup>  
GU10 max 1x28W

€ 35

129488  Weiss  
129471  Grau  
129464  Schwarz

 4000 K  
500 lm

253497 € 4,50



P. 728

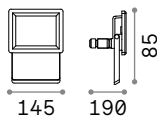


# Flood

Schwenkbarer Lichtkörper aus Aluminiumspritzguss pulverlackiert. Lichtverteiler aus transparentem, gehärtetem und geriffeltem Glas. Modell mit Bewegungssensor mit Lux-Regulierung und Einschaltdauer. In Weiß und Schwarz erhältlich.

**LED** Lichtquelle LED 4000 K, 25.000 St. Lebensdauer.

**Leuchten mit Bewegungsmelder PIR (Passive InfraRED).**

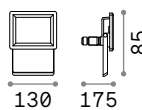


■ IP65

**0,420 Kg / 0,0029 m<sup>3</sup>**  
**LED 30W / 2450 lm**

€ 32

**269078** ■ Weiß  
**269061** ■ Schwarz

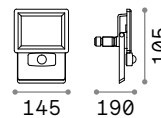


■ IP65

**0,320 Kg / 0,0016 m<sup>3</sup>**  
**LED 20W / 1750 lm**

€ 22

**251004** ■ Weiß  
**250991** ■ Schwarz

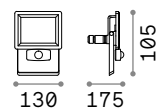


■ IP65

**0,440 Kg / 0,0029 m<sup>3</sup>**  
**LED 30W / 2450 lm**

€ 46

**251028** ■ Weiß  
**251011** ■ Schwarz



■ IP65

**0,360 Kg / 0,0027 m<sup>3</sup>**  
**LED 20W / 1750 lm**

€ 37

**269108** ■ Weiß  
**269092** ■ Schwarz





## Swipe <sup>new</sup>

Gehäuse aus pulverbeschichtetem Aluminium. Verstellbarer Diffusor mit glänzender, opalfarbener Polycarbonatscheibe. Erhältlich mit Dämmerungsschalter und Bewegungssensor. Verfügbare Ausführungen: Anthrazit, Weiß, Kaffee oder Schwarz.



Lichtquelle LED 3000 K,  
50.000 St. Lebensdauer.



Leuchten mit Bewegungsmelder PIR  
(Passive InfraRED).

287720



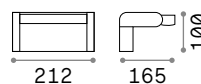
287713



287737

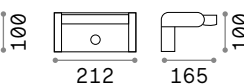


307176



212

165



212

165



IP54



IP54

1,200 Kg / 0,0055 m<sup>3</sup>  
LED 20,5W / 2300 lm

€ 115

1,300 Kg / 0,0055 m<sup>3</sup>  
LED 21W / 2300 lm

€ 130

287690	Weiß	new	287720	Weiß	new
287683	Anthrazit	new	287713	Anthrazit	new
287706	Schwarz	new	287737	Schwarz	new
307169	Kaffee	new	307176	Kaffee	new




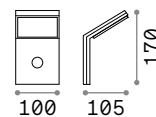
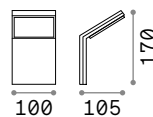


# Style

Lichtkörper aus Aluminium pulverlackiert. Lichtverteiler aus Opal-Plastikmaterial. LED integriert. Variante AP Sensor mit PIR-Sensor. Anthrazitfarben oder weiss lackiert verfügbar.

**LED** Lichtquelle LED 3000/4000 K, 30.000 St. Lebensdauer.

 Leuchten mit Bewegungsmelder PIR (Passive InfraRED).



■  IP54

■  IP54 

0,390 Kg / 0,0018 m<sup>3</sup>  
LED 9W / 1050/1150 lm

0,400 Kg / 0,0018 m<sup>3</sup>  
LED 9,5W / 1050/1150 lm

€ 133

€ 165

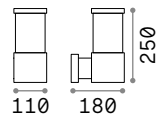
269139	Weiß	3000K	269146	Weiß	3000K
221502	Weiß	4000K	209852	Weiß	4000K
246857	Anthrazit	3000K	246864	Anthrazit	3000K
209845	Anthrazit	4000K	221519	Anthrazit	4000K





# Tronco

Lichtkörper aus Aluminiumspritzguss anthrazitfarben, weiss, grau oder schwarz lackiert. Lichtverteiler aus Pyrexglas mit inneren Elementen aus Aluminium.



■ IP44

1,110 Kg / 0,0070 m<sup>3</sup>  
E27 max 1x 42W

€ 64

118659 Weiß  
026978 Grau  
027005 Anthrazit  
004716 Schwarz

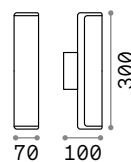
4000 K  
490 lm  
153957 € 3,00



## Etere

Lichtkörper aus Aluminiumguss pulverlackiert. Lichtverteiler aus Opal-Plastikmaterial. Anthrazitfarben oder kaffeefarben verfügbar.

**LED** Lichtquelle LED 3000/4000 K, 25.000 St. Lebensdauer.



IP44

0,590 Kg / 0,0027 m<sup>3</sup>  
LED 10W / 1020/1130 lm

€ 95

246925	■ Anthrazit	3000K
172408	■ Anthrazit	4000K
269153	■ Kaffee	3000K
246949	■ Kaffee	4000K





# Snif Round

Lichtkörper aus Aluminiumspritzguss lackiert. Doppelter Lichtverteiler, oben und unten, aus transparentem Pyrexglas. Anthrazitfarben, weiss, grau oder schwarz lackiert verfügbar.

061467



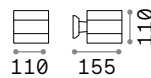
144283



061474



061450



IP54

0,750 Kg / 0,0032 m<sup>3</sup>  
G9 max 1x 40W

€ 66

144283 ■ Weiß  
061474 ■ Grau  
061467 ■ Anthrazit  
061450 ■ Schwarz

4000 K  
390 lm  
209036 € 3,90



## Snif Square

Lichtkörper aus Aluminiumspritzguss lackiert. Doppelter Lichtverteiler, oben und unten, aus transparentem Pyrexglas. Anthrazitfarben, weiss, grau oder schwarz lackiert verfügbar.

121963



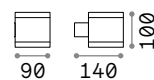
144276



118666



123080



IP44

0,600 Kg / 0,0027 m<sup>3</sup>  
G9 max 1x 40W

€ 56

144276 Weiss  
118666 Grau  
121963 Anthrazit  
123080 Schwarz

4000 K  
390 lm

209036 € 3,90



# Keope

Lichtkörper und Lichtverteiler aus bestleistendem Harz: Korrosionsunangrifflich von atmosphärischen Einwirkungen; Farben durch UV-Behandlung stabilisiert. Thermosprungfest von -60° C bis +90° C. Lichtverteiler aus Acrylmaterial transparent satin.

**LED** Leuchtmittel LED GU10 3,5W inklusive. CCT einstellbar: 2700 K, 4000 K.



0,450 Kg / 0,0033 m³  
GU10 max 2 x 6W

€ 63

147772  Weiß  
147796  Grau  
147819  Schwarz

3000 K  
440 lm

108292 € 4,50



0,350 Kg / 0,0033 m³  
GU10 max 1 x 6W

€ 42

147765  Weiß

3000 K  
440 lm

108292 € 4,50





# Apollo

Lichtkörper aus Aluminiumspritzguss matt pulverlackiert, in den Farben weiß oder schwarz. Lichtstrahl nach oben und unten.

**LED** Lichtquelle LED 4000 K, 30.000 St. Lebensdauer.



137407



137391



IP44

0,540 Kg / 0,0008 m<sup>3</sup>  
LED 6W / 800 lm

€ 90

137407 ■ Weiß  
137391 ■ Schwarz





# Gun

Lichtkörper aus Aluminium  
natural gebürstet, oder lackiert  
in verschiedenen Farben.

Lichtverteiler aus transparentem  
Pirexglas. Lichtstrahl nach oben  
und unten.



100388

033013

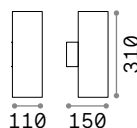
163628



236841

100395

163635



110

150

310

IP54

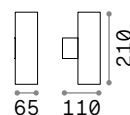
1,350 Kg / 0,0071 m<sup>3</sup>  
E27 max 2 x 60W

€ 72

- 092300  Weiß
- 033020  Aluminium
- 163604  Grau
- 236858  Anthrazit
- 092317  Schwarz
- 163611  Kaffee

4000 K  
600 lm

151960 € 2,50



65

110

210

IP44

0,720 Kg / 0,0024 m<sup>3</sup>  
GU10 max 2 x 35W

€ 63

- 100388  Weiß
- 033013  Aluminium
- 163628  Grau
- 236841  Anthrazit
- 100395  Schwarz
- 163635  Kaffee

4000 K  
500 lm

253497 € 4,50



## Base

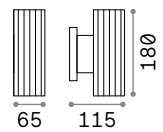
Lichtkörper aus Aluminiumspritzguss weiss, grau oder schwarz matt pulverlackiert. Doppel-Lichtverteiler, oben und unten, aus gehärtetem transparentem Glas.



129457

129440

129433



IP44

0,610 Kg / 0,0016 m<sup>3</sup>  
GU10 max 2 x 28W

€ 40

129457 ■ Weiß  
129440 ■ Grau  
129433 ■ Schwarz

4000 K  
500 lm  
253497 € 4,50



# Iko

Lichtkörper aus Aluminiumspritzguss pulverlackbeschichtet. Doppelter Lichtverteiler, oben und unten, aus gehärtetem Glas transparent und sandgestrahlt. Anthrazitfarben, weiss, oder grau lackiert verfügbar.

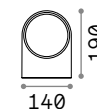

018515



092218



018522



IP54

0,600 Kg / 0,0040 m<sup>3</sup>  
E27 max 1x60W

€ 55

018522  Weiß  
092218  Grau  
018515  Anthrazit

4000 K  
600 lm

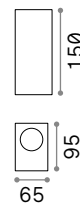
151960 € 2,50





# Up

Lichtkörper aus Aluminiumguss pulverlackiert. Lichtverteiler aus Pyrexglas transparent. Anthrazitfarben, weiss, kaffeefarben, oder schwarz lackiert verfügbar.



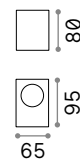
IP44

0,520 Kg / 0,0019 m<sup>3</sup>  
G9 max 2x 15W

€ 58

115320 Weiß  
115337 Anthrazit  
115344 Schwarz  
213354 Kaffee

4000 K  
390 lm  
209036 € 3,90



IP44

0,320 Kg / 0,0012 m<sup>3</sup>  
G9 max 1x 15W

€ 38

115290 Weiß  
115306 Anthrazit  
115313 Schwarz  
213347 Kaffee

4000 K  
390 lm  
209036 € 3,90



# Rubik

Lichtkörper aus Aluminiumguss pulverlackiert. Die innere Struktur reflektiert den Lichtstrahl oben und unten. Anthrazitfarben, weiss oder schwarz lackiert verfügbar.

**LED** Lichtquelle LED 3000/4000 K, 30.000 St. Lebensdauer.



149745



149738



142302



■  IP44

0,660 Kg / 0,0022 m<sup>3</sup>  
LED 8,5W / 700/730 lm

€ 135

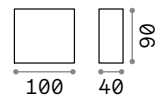
269313	Weiß	3000K
149745	Weiß	4000K
247083	Anthrazit	3000K
149738	Anthrazit	4000K
269320	Schwarz	3000K
142302	Schwarz	4000K





# Tetris-1

Lichtkörper aus Aluminium matt pulverlackiert. Lichtverteiler aus transparentem gehärtetem Glas. Anthrazitfarben, weiss, kaffeefarben oder grau lackiert verfügbar.



IP44

0,390 Kg / 0,0017 m<sup>3</sup>  
G9 max 1x 15W

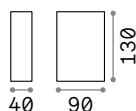
€ 82

114293 Weiß  
113760 Grau  
113753 Anthrazit  
213323 Kaffee

4000 K  
390 lm  
209036 € 3,90

# Tetris-2

Lichtkörper aus Aluminium anthrazitfarben oder weiss matt pulverlackiert. Lichtverteiler aus transparentem gehärtetem Glas. Lichtstrahl nach oben und unten.



IP44

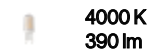
0,520 Kg / 0,0018 m<sup>3</sup>

G9 max 2 x 15W

€ 91

269221 ■ Weiß

113791 ■ Anthrazit



209036 € 3,90

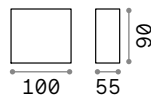


# Argo

Lichtkörper aus Aluminiumspritzguss pulverlackiert. Lichtverteiler aus transparentem gehärtetem Glas mit innerem Reflektor weiß. In Anthrazit oder Weiß erhältlich.



Lichtquelle LED 3000/4000 K,  
20.000 St. Lebensdauer.



IP65

0,600 Kg / 0,0013 m<sup>3</sup>

LED 10W / 1050/1150 lm

€ 76

268309 ■ Weiß 3000K

268316 ■ Weiß 4000K

250946 ■ Anthrazit 3000K

268293 ■ Anthrazit 4000K

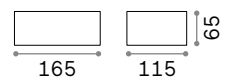






# Twin

Lichtkörper aus Aluminiumspritzguss anthrazitfarben, weiss, kaffeefarben oder schwarz pulverlackiert. Doppelter Lichtverteiler, oben und unten, aus Pyrexglas transparent satin.



■ IP44

0,510 Kg / 0,0026 m<sup>3</sup>  
G9 max 1x28W

€ 51

115351 ■ Weiß  
115368 ■ Anthrazit  
115375 ■ Schwarz  
213330 ■ Kaffee

4000 K  
390 lm  
209036 € 3,90



## Andromeda

Lichtkörper aus Spritzguss-Aluminiumblock lackiert. Doppelter Lichtverteiler, oben und unten, aus Pirexglas satiniert. Anthrazitfarben, weiss, kaffeefarben, grau oder schwarz lackiert verfügbar.

100364



163543



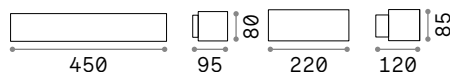
092355



100371



163550



IP55

1,630 Kg / 0,0052 m<sup>3</sup>  
E27 max 2x60W

€ 85

100364 Weiß  
163543 Grau  
092355 Anthrazit  
100371 Schwarz  
163550 Kaffee

4000 K  
600 lm

151960 € 2,50

IP55

1,000 Kg / 0,0039 m<sup>3</sup>  
E27 max 1x60W

€ 54

066868 Weiß  
158822 Grau  
061580 Anthrazit  
061597 Schwarz  
163536 Kaffee

4000 K  
600 lm

151960 € 2,50





# Giove

Lichtkörper aus Aluminiumspritzguss pulverlackbeschichtet. Doppelter Lichtverteiler, oben und unten, aus gehärtetem Glas transparent und sandgestrahlt. Anthrazitfarben, weiss, kaffeefarben oder schwarz lackiert verfügbar.



092195



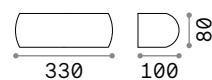
092188



092201



163598



IP54

0,900 Kg / 0,0041 m<sup>3</sup>  
E27 max 1x60W

€ 68

092195 ■ Weiß  
092188 ■ Anthrazit  
092201 ■ Schwarz  
163598 ■ Kaffee

4000 K  
600 lm

151960 € 2,50





# Felix

Lichtkörper und Lichtverteiler aus bestleistendem Harz: Korrosionsunanfällig von atmosphärischen Einwirkungen und von chemischen Düngern, Farben durch UV-Behandlung stabilisiert, thermosprungfest von -60° C bis +90° C.



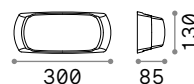
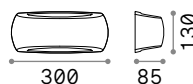
123776



123769



123783



0,520 Kg / 0,0050 m<sup>3</sup>  
E27 max 1x23W

0,610 Kg / 0,0050 m<sup>3</sup>  
E27 max 1x23W

€ 52

€ 35

123745   Weiß

123776   Weiß  
123769   Grau  
123783   Schwarz

4000 K  
600 lm  
151960 € 2,50

4000 K  
600 lm  
151960 € 2,50





# Rex-1

Lichtkörper aus Aluminiumspritzguss anthrazitfarben, weiss oder kaffeefarben pulverlackbeschichtet. Lichtverteiler weiß aus Acrylmaterial.

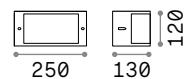
092393



092409



213217



IP44

0,600 Kg / 0,0065 m<sup>3</sup>  
E27 max 1x 60W

€ 42

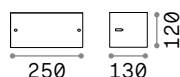
092393 ■ Weiß  
092409 ■ Anthrazit  
213217 ■ Kaffee

4000 K  
1000 lm

151991 € 2,50

# Rex-2

Lichtkörper aus Aluminiumspritzguss anthrazitfarben oder weiss pulverlackbeschichtet. Lichtverteiler weiß aus Acrylmaterial.



IP44

0,600 Kg / 0,0065 m<sup>3</sup>  
E27 max 1x60W

€ 42

092416 Weiß  
092423 Anthrazit

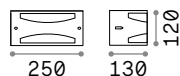
4000 K  
1000 lm

151991 € 2,50



# Rex-3

Lichtkörper aus Aluminiumspritzguss anthrazitfarben oder weiss pulverlackbeschichtet. Lichtverteiler weiß aus Acrylmaterial.



IP44

0,600 Kg / 0,0065 m<sup>3</sup>  
E27 max 1x60W

€ 42

092430 Weiß  
092447 Anthrazit

4000 K  
1000 lm

151991 € 2,50





# Cometa

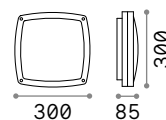
Lichtkörper aus Aluminiumspritzguss mit anthrazitfarbener oder schwarzer Pulverlackierung. Lichtverteiler aus PVC weiß. Es wird nicht empfohlen, den Artikel den Sonnenstrahlen direkt auszusetzen.



082240



082271



1,500 Kg / 0,0124 m<sup>3</sup>  
E14 max 3x28W

€ 100

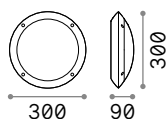
082240 ■ Anthrazit  
082271 ■ Schwarz

3000 K  
420 lm

101217 € 3,00

# Polar

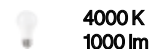
Lichtkörper und Lichtverteiler aus bestleistendem Harz: Korrosionsunangrifflich von atmosphärischen Einwirkungen und von chemischen Düngern, Farben durch UV-Behandlung stabilisiert, Thermosprungfest von -60° C bis + 90° C.



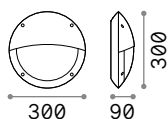
0,800 Kg / 0,0106 m<sup>3</sup>  
E27 max 1x23W

€ 31

096667 Weiß  
096674 ■ Schwarz



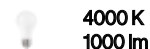
151991 € 2,50



0,800 Kg / 0,0106 m<sup>3</sup>  
E27 max 1x23W

€ 22

096681 Weiß  
096698 ■ Schwarz



151991 € 2,50

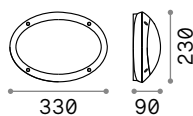


096681

096698

# Medea

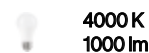
Lichtkörper und Lichtverteiler aus bestleistendem Harz: Korrosionsunangrifflich von atmosphärischen Einwirkungen und von chemischen Düngern, Farben durch UV-Behandlung stabilisiert, Thermosprungfest von -60° C bis + 90° C.



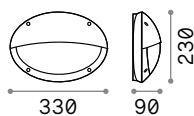
0,800 Kg / 0,0109 m<sup>3</sup>  
E27 max 1x23W

€ 23

096711 Weiß  
096704 ■ Schwarz



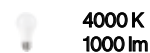
151991 € 2,50



0,800 Kg / 0,0109 m<sup>3</sup>  
E27 max 1x23W

€ 23

096735 Weiß  
096728 ■ Schwarz



151991 € 2,50



096735

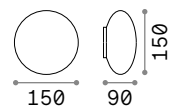
096728





# Bubble

Gestell aus Aluminiumspritzguss,  
gedreht und pulverlackbeschichtet.  
Lichtverteiler aus Plastik weiß  
matt.



0,480 Kg / 0,0031 m<sup>3</sup>  
G9 max 2x15W

€ 72


158907 Weiß

4000 K  
390 lm

209036 € 3,90

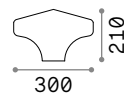
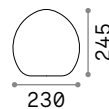
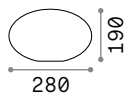
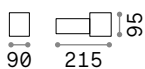


P. 730



# Clio

Zusammensetzbarer Artikel mit Gestell aus extrudiertem und gedrehtem Aluminiumspritzguss, in Farbe anthrazit, weiß, grau und schwarz. Lichtverteiler aus Plastik weiß matt.



0,680 Kg / 0,0039 m<sup>3</sup>  
E27 max 1x 42W

€ 71

146775 ■ Weiß  
146782 ■ Grau  
145228 ■ Anthrazit  
146799 ■ Schwarz

0,540 Kg / 0,0171 m<sup>3</sup>

€ 35

145068 ■ Weiß

0,520 Kg / 0,0144 m<sup>3</sup>

€ 35

116716 ■ Weiß

0,610 Kg / 0,0231 m<sup>3</sup>

€ 35

145020 ■ Weiß

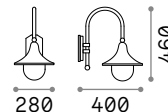
 4000 K  
600 lm  
151960 € 2,50

    
P. 724 P. 724 P. 812



# Cima

Lichtkörper aus Aluminiumspritzguss. Anthrazitfarben, kaffeefarben oder schwarz-gold lackiert. Lichtverteiler aus transparentem Acryl.



IP43

1,840 Kg / 0,0504 m<sup>3</sup>  
E27 max 1x 60W

€ 61

246819 ■ Anthrazit  
024134 ■ Schwarz  
246826 ■ Kaffee

4000 K  
980 lm

153964 € 7,00



P. 814





# Dafne

Lichtkörper aus bestleistendem Harz: Korrosionsunangrifflich, Farben durch UV-Behandlung stabilisiert, Thermosprungfest von -60° C bis + 90° C. Lichtverteiler aus Methacrylat vergilbungsfest.



120423



101491



220 275 450



220 130 350

■ □ IP55

1,000 Kg / 0,0101 m<sup>3</sup>  
E27 max 1x 23W

€ 31

120423 ■ Weiß  
101491 ■ Schwarz

■ □ IP55

0,600 Kg / 0,0117 m<sup>3</sup>  
E27 max 1x 23W

€ 27

120430 ■ Weiß  
101552 ■ Schwarz

💡 4000 K  
980 lm

153964 € 7,00

💡 4000 K  
980 lm

153964 € 7,00



P. 815





# Down

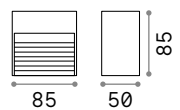
Gestell aus anthrazitfarben  
oder weiss pulverlackiertem  
Aluminiumspritzguss.  
Lichtverteiler Acryl.



115382



122045



IP44

0,270 Kg / 0,0010 m<sup>3</sup>  
G9 max 1x28W

€ 30

115382 ■ Weiss  
122045 ■ Anthrazit

4000 K  
390 lm  
209036 € 3,90



# Febe

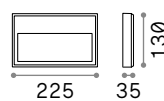
Gerät für Oberflächenmontage mit Lichtkörper aus Aluminiumspritzguss pulverlackiert. Lichtverteiler aus gehärtetem Glas transparent. In Anthrazit oder Weiß erhältlich.

**LED** Lichtquelle LED 3000 K, 20.000 St. Lebensdauer.



268361

268354



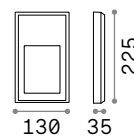
225 35



0,760 Kg / 0,0020 m<sup>3</sup>  
LED 6W / 600 lm

€ 83

268347 **Weiß**  
250854 **Anthrazit**



130 35



0,760 Kg / 0,0020 m<sup>3</sup>  
LED 6W / 500 lm

€ 80

268361 **Weiß**  
268354 **Anthrazit**



# Outdoor

## Bollard und Tischleuchten



### Alphabetisches inhalt

Acqua	797	Tesla	794
Agos	788	Tifone	798
Atena	804	Titano	792
Cima	814	Torre	808
Classic Globe	811	Tronco	802
Clio	812	Vega	800
Cosmo	809	Venus	805
Dafne	815		
Djambe	781		
Doris	782		
Edo Outdoor	807		
Elon	796		
Etere	806		
Gas	796		
Hub	787		
Ipotesi	799		
Itaca	786		
Jedi	801		
Kurt	793		
Lolita	778		
Luna	784		
Marte	810		
Mercurio	810		
Path	795		
Pulsar	805		
Sasso	785		
Sirio	790		
Sole	783		
Stardust	779		
Style	789		
Sun	780		



# Djambe

Pag 767



new



Lolita 778



Stardust 779

new



Sun 780



Agos 788



Style 789



Sirio 790

new



Tifone 798



Ipotesi 799



Vega 800



Torre 808



Cosmo 809



Marte 810

# Outdoor

## Inhalt Typen

new



Djambe 781



Doris 782



Sole 783



Luna 784



Sasso 785



Itaca 786



Hub 787

new



Titano 792



Kurt 793



Tesla 794



Path 795



Gas 796

new



Elon 796



Acqua 797

new



Jedi 801



Tronco 802



Atena 804



Pulsar 805



Venus 805



Etere 806



Edo Outdoor 807



Mercurio 810



Classic Globe 811



Clio 812



Clio 812



Clio 812



Cima 814



Dafne 815



## Lolita new

Akku-Tischleuchte mit Finish in weiss, grau, schwarz oder kaffeefarbe. Gestell aus Metall. Lichtverteiler aus Kunststoff. Autonomie von 14 Stunden. Akku-Ladezeit 7 Std.

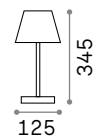
**LED** Lichtquelle LED 3000 K, 25.000 St. Lebensdauer.

**ON OFF** Leuchte mit integriertem Schalter.

**+** Leuchte mit Dimmer.

**Hand** Leuchte mit Touchdimmer.

**Battery** Aufladbare AKKU-Leuchte. Autonomie von 14 Stunden.



**IP54**

**0,550 Kg / 0,0078 m³**  
**LED 7W / 200 lm**

**€ 90**

286723 **Weiß** new  
286730 **Grau** new  
286716 **Schwarz** new  
286747 **Kaffee** new





## Stardust

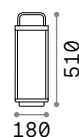
Tragbare Laterne mit Batteriebetrieb. Gestell aus Aluminiumspritzguss pulverlackiert anthrazitfarben, mit Elementen aus schwarzem Glas oben. Lichtverteiler aus gehärtetem transparentem Glas. Lichtstrahl nach unten.

**LED** Lichtquelle LED 3000 K, 20.000 St. Lebensdauer.

**ON/OFF** Leuchte mit integriertem Schalter.

**+** Leuchte mit Dimmer.

**B** Aufladbare AKKU-Leuchte. Autonomie von 7 Stunden.

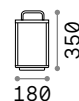


**IP54**

**2,780 Kg / 0,0191 m³**  
**LED 3W / 330 lm**

**€ 147**

**250885 ■ Anthrazit**



**IP54**

**2,630 Kg / 0,0130 m³**  
**LED 3W / 330 lm**

**€ 135**

**250878 ■ Anthrazit**





## Sun new

Tragbare, batteriebetriebene Leuchte. Fuß aus pulverbeschichtetem Aluminium. Diffusor aus weißem geblasenem und geätzttem Glas. Ausführungen: weiß. Autonomie von 7 Stunden. Akku-Ladezeit 4 Std.



**LED** Lichtquelle LED 3000 K, 30.000 St. Lebensdauer.

**ON OFF** Leuchte mit integriertem Schalter.

**Akku** Aufladbare AKKU-Leuchte. Autonomie von 7 Stunden.



**IP44**

**0,400 Kg / 0,0097 m³**  
**LED 5,5W / 230 lm**

€ 85

278148 **Weiß** new



# Djambe **new**

Pulverbeschichteter Metallkörper.  
 Diffusor aus aufgerautem, mattem  
 Kunststoff. Lichtstrahl nach unten.  
 Schwarzes Neoprenkabel mit  
 Stecker. Ausführungen: Kaffee  
 Farbe oder schwarz.

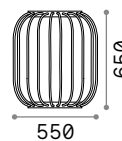
**LED** Lichtquelle LED 3000 K, 30.000 St.  
 Lebensdauer.



293394



293387



550

650



740

405

IP44

IP44

6,300 Kg / 0,1884 m<sup>3</sup>  
 LED 18W / 2300 lm

8,000 Kg / 0,1654 m<sup>3</sup>  
 LED 18W / 2300 lm

€ 397

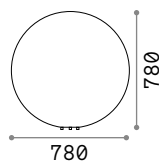
€ 479

293394 ■ Schwarz **new** 293424 ■ Schwarz **new**  
 293387 ■ Kaffee **new** 293417 ■ Kaffee **new**



# Doris

Lichtverteiler aus Plastikmaterial  
 grau Melange, Granit-Effekt. Mit  
 Stecker und Erdspeiß geliefert.



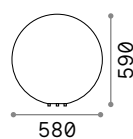
7,600 Kg / 0,5581 m<sup>3</sup>  
 E27 max 1x 60W

€ 545

195506 Weiß

4000 K  
 1000 lm

151991 € 2,50



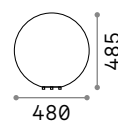
4,050 Kg / 0,2306 m<sup>3</sup>  
 E27 max 1x 60W

€ 325

195490 Weiß

4000 K  
 1000 lm

151991 € 2,50



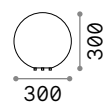
3,000 Kg / 0,1366 m<sup>3</sup>  
 E27 max 1x 60W

€ 215

195483 Weiß

4000 K  
 1000 lm

151991 € 2,50



1,210 Kg / 0,0318 m<sup>3</sup>  
 E27 max 1x 60W

€ 127

214009 Weiß

4000 K  
 1000 lm

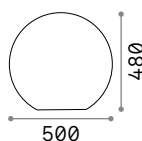
151991 € 2,50





# Sole

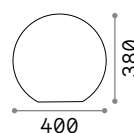
Lichtverteiler aus Opal-Plastikmaterial. Mit Stecker und Erdspieß geliefert.



4,500 Kg / 0,1460 m<sup>3</sup>  
E27 max 1x60W

€ 250

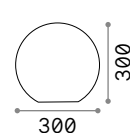
191614 Weiß



3,900 Kg / 0,0741 m<sup>3</sup>  
E27 max 1x60W

€ 175


191621 Weiß



2,700 Kg / 0,0322 m<sup>3</sup>  
E27 max 1x60W

€ 145

191638 Weiß

 4000 K  
1000 lm  
151991 € 2,50

 4000 K  
1000 lm  
151991 € 2,50

 4000 K  
1000 lm  
151991 € 2,50



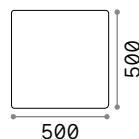
P. 722





# Luna

Lichtkörper aus Opal-Plastikmaterial. Mit Stecker und Erdspieß geliefert.



IP44

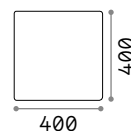
6,700 Kg / 0,1743 m<sup>3</sup>  
E27 max 1x60W

€ 357

191607 Weiß

4000 K  
1000 lm

151991 € 2,50



IP44

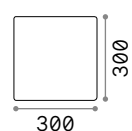
4,700 Kg / 0,1005 m<sup>3</sup>  
E27 max 1x60W

€ 237

191584 Weiß

4000 K  
1000 lm

151991 € 2,50



IP44

2,700 Kg / 0,0356 m<sup>3</sup>  
E27 max 1x60W

€ 169

191577 Weiß

4000 K  
1000 lm

151991 € 2,50

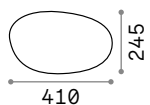


P.723



# Sasso

Lichtverteiler aus Opal-Plastikmaterial. Mit Stecker und Erdspeiß geliefert.

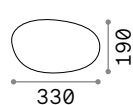


1,500 Kg / 0,0444 m<sup>3</sup>  
E27 max 1x 40W

€ 205

161778 Weiß

4000 K  
1000 lm  
151991 € 2,50

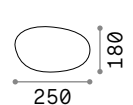


0,900 Kg / 0,0209 m<sup>3</sup>  
E27 max 1x 40W

€ 145

161761 Weiß

4000 K  
1000 lm  
151991 € 2,50



0,710 Kg / 0,0123 m<sup>3</sup>  
G9 max 1x 15W

€ 105

161754 Weiß

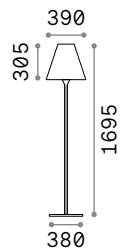
4000 K  
390 lm  
209036 € 3,90





# Itaca

Fuß und Stange aus Metall weiss pulverlackiert. Konischer Lichtverteiler aus Opal-Plastikmaterial. Mit Stecker geliefert.



IP44

11,040 Kg / 0,1385 m<sup>3</sup>  
E27 max 1x60W

€ 310

180953 Weiß

4000 K  
1000 lm

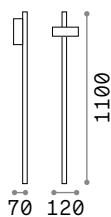
151991 € 2,50



# Hub

Fuß, Stange und Lichtkörper aus Aluminium pulverlackiert. Einstellbarer Lichtverteiler mit Schirm aus gehärtetem transparentem Glas. Mit Erdspeiß geliefert. In Anthrazit erhältlich.

**LED** Lichtquelle LED 3000 K, 30.000 St. Lebensdauer.

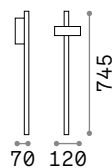


IP54

0,850 Kg / 0,0057 m<sup>3</sup>  
LED 4,5W / 410 lm

€ 132

251257 ■ Anthrazit



IP54

0,720 Kg / 0,0083 m<sup>3</sup>  
LED 4,5W / 410 lm

€ 132

251226 ■ Anthrazit



Fuß  
Nicht inklusive  
Optionals

€ 32

251295 ■ Anthrazit





# Agos

Lichtkörper aus Aluminiumspritzguss pulverlackiert. Lichtverteiler aus Acryl transparent satiniert. Anthrazitfarben.

**LED** Lichtquelle LED 3000/4000 K, 25.000 St. Lebensdauer.

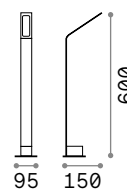


IP54

1,100 Kg / 0,0127 m<sup>3</sup>  
LED 6,5W / 670/730 lm

€ 141

254319 ■ Anthrazit 3000K  
268422 ■ Anthrazit 4000K



IP54

0,950 Kg / 0,0096 m<sup>3</sup>  
LED 6,5W / 670/730 lm

€ 120

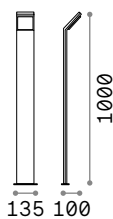
254388 ■ Anthrazit 3000K  
268439 ■ Anthrazit 4000K



## Style

Lichtkörper aus Aluminium pulverlackiert. Lichtverteiler aus Opal-Plastikmaterial. LED integriert.

**LED** Lichtquelle LED 3000/4000 K, 30.000 St. Lebensdauer.



 IP54

1,670 Kg / 0,0239 m<sup>3</sup>  
LED 9W / 850/920 lm

€ 190

246871 ■ Anthrazit 3000K  
209906 ■ Anthrazit 4000K



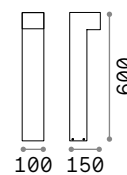
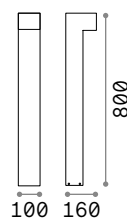

P. 744





# Sirio

Lichtkörper aus Aluminium pulverlackiert. Lichtverteiler aus transparentem Pyrexglas. Anthrazitfarben, weiss, kaffeefarben, grau oder schwarz lackiert verfügbar.



IP44

IP44

1,880 Kg / 0,0181 m<sup>3</sup>  
G9 max 2 x 15W

1,550 Kg / 0,0136 m<sup>3</sup>  
G9 max 2 x 15W

€ 165

€ 130

115085 Weiß  
246963 Grau  
115061 Anthrazit  
115108 Schwarz  
213262 Kaffee

115092 Weiß  
246970 Grau  
115078 Anthrazit  
115115 Schwarz  
213279 Kaffee

4000 K  
390 lm  
209036 € 3,90

4000 K  
390 lm  
209036 € 3,90

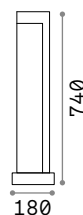




# Titano

Lichtkörper aus porösem Harz. Fuß und Lichtverteiler-Detail aus Metall schwarz matt lackiert. Lichtstrahl nach unten. LED integriert.

**LED** Lichtquelle LED 3000/4000 K, 50.000 St. Lebensdauer.

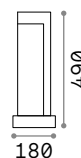


IP55

9,220 Kg / 0,0540 m<sup>3</sup>  
LED 9W / 430/450 lm

€ 265

246987 ■ Granit 3000K  
187327 ■ Granit 4000K



IP55

6,800 Kg / 0,0377 m<sup>3</sup>  
LED 9W / 430/450 lm

€ 220

246994 ■ Granit 3000K  
157856 ■ Granit 4000K



## Kurt new

Sockel und Leuchtenkörper aus pulverbeschichtetem Aluminium. Transparenter Glasdiffusor. Lichtstrahl nach unten. Ausführungen: Anthrazit, Weiß, Kaffee, Grau oder Schwarz.

**LED** Lichtquelle LED 3000/4000 K, 30.000 St. Lebensdauer.



IP54

1,930 Kg / 0,0060 m<sup>3</sup>  
LED 11W / 950/1000 lm

€ 125

306841	Weiß	3000K <small>new</small>	294025	Anthrazit	4000K <small>new</small>
294049	Weiß	4000K <small>new</small>	306872	Schwarz	3000K <small>new</small>
306865	Grau	3000K <small>new</small>	293172	Schwarz	4000K <small>new</small>
294032	Grau	4000K <small>new</small>	306858	Kaffee	3000K <small>new</small>
306834	Anthrazit	3000K <small>new</small>	294001	Kaffee	4000K <small>new</small>



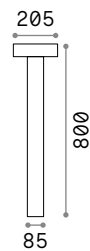
306841    306865    306834    306872    306858





# Tesla

Lichtkörper aus Aluminium pulverlackiert. Lichtverteiler mit Schirm aus Plastikmaterial weiß. Lichtstrahl nach unten. Anthrazitfarben oder weiss lackiert verfügbar.



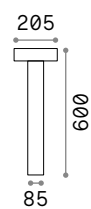
IP44

3,000 Kg / 0,0379 m<sup>3</sup>  
G9 max 4 x 15W

€ 155

153179 ■ Weiß  
153162 ■ Anthrazit

4000 K  
390 lm  
209036 € 3,90



IP44

2,560 Kg / 0,0273 m<sup>3</sup>  
G9 max 4 x 15W

€ 145

153209 ■ Weiß  
153193 ■ Anthrazit

4000 K  
390 lm  
209036 € 3,90



# Path

Leuchtenkörper aus pulverbeschichtetem Aluminium. Opaler Polycarbonat-Lichtverteiler  
Farbe: metallisiertes Anthrazit.

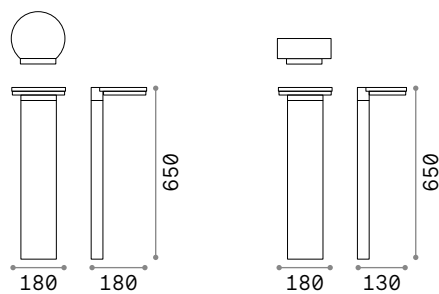
**LED** Lichtquelle LED 3000/4000 K, 20.000 St. Lebensdauer.



285542-250816



285559-250823



IP65

1,900 Kg / 0,0238 m<sup>3</sup>  
LED 10W / 1200/1250 lm

€ 135

IP65

1,840 Kg / 0,0163 m<sup>3</sup>  
LED 10W / 1200/1250 lm

€ 135

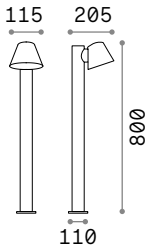
285542 ■ Anthrazit 3000K  
250816 ■ Anthrazit 4000K

285559 ■ Anthrazit 3000K  
250823 ■ Anthrazit 4000K



# Gas

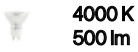
Lichtkörper aus Aluminiumspritzguss pulverlackbeschichtet. Lichtverteiler aus gehärtetem Glas transparent sandgestrahlt. Anthrazitfarben oder kaffeefarben lackiert verfügbar.



1,790 Kg / 0,0216 m<sup>3</sup>  
GU10 max 1x35W

€ 116

139470 ■ Anthrazit  
213101 ■ Kaffee



253497 € 4,50 P. 740



# Elon new

Leuchtenkörper und Diffusor aus Hochleistungsharz: korrosionsbeständig, UV-beständig, -60° bis +90° C. Mit Fotovoltaikanlage. Lichtstrahl nach unten. Ausführungen: schwarz.



Lichtquelle LED. CCT einstellbar: 3000 K, 4000 K, 6500 K. 20.000 St. Lebensdauer.



Leuchten mit Bewegungsmelder PIR (Passive InfraRED).



1,660 Kg / 0,0220 m<sup>3</sup>  
LED 2,5W / 280 Lm

€ 145

294124 ■ Schwarz new





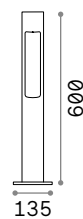
# Acqua

Lichtkörper aus Aluminium  
gedreht, anthrazitfarben oder  
kaffeefarben matt lackiert.  
Lichtverteiler aus gehärtetem Glas.

135205



246918



IP44

1,500 Kg / 0,0164 m<sup>3</sup>  
G9 max 1x 15W

€ 160

135205 ■ Anthrazit  
246918 ■ Kaffee

4000 K  
390 lm

209036 € 3,90



# Tifone

Fuß und Gestell aus Aluminiumspritzguss pulverlackiert in Anthrazit ausgeführt. Lichtverteiler aus gehärtetem transparentem Glas. Lichtstrahl nach unten.

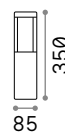
**LED** Lichtquelle LED 3000 K, 20.000 St. Lebensdauer.



1,250 Kg / 0,0054 m<sup>3</sup>  
LED 8,5W / 720 Lm

€ 122

250953 ■ Anthrazit



1,010 Kg / 0,0029 m<sup>3</sup>  
LED 8,5W / 720 Lm

€ 105

250977 ■ Anthrazit

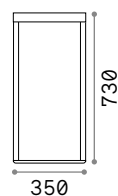




## Ipotesi **new**

Aluminiumrahmen vollständig pulverbeschichtet. Opaler Polycarbonat-Lichtverteiler. Schwarzes Gummikabel mit Schalter, eingebautem externen Treiber und Stecker. Farbe: weiß oder schwarz.

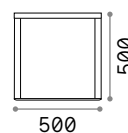
**LED** Lichtquelle LED 3000 K, 30.000 St. Lebensdauer.



IP44

5100 Kg / 0,0513 m<sup>3</sup>  
LED 16W / 1800 Lm

€ 335



IP44

4,940 Kg / 0,1379 m<sup>3</sup>  
LED 16W / 1800 Lm

€ 435

282244 **Weiß** **new** 300641 **Weiß** **new**  
282251 **Schwarz** **new** 300658 **Schwarz** **new**



282244

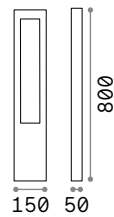

282251





# Vega

Lichtkörper aus Aluminium matt pulverlackiert. Lichtverteiler aus transparentem gehärtetem Glas. Anthrazitfarben, weiss, kaffeefarben, grau oder schwarz lackiert verfügbar.



IP44

1,150 Kg / 0,0092 m<sup>3</sup>  
G9 max 1x15W

€ 180

- 136035 Weiß
- 136042 Grau
- 136028 Anthrazit
- 136059 Schwarz
- 213361 Kaffee

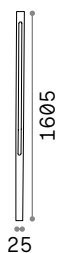
4000 K  
390 lm  
209036 € 3,90



## Jedi <sup>new</sup>

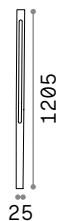
Sockel und Leuchtenkörper aus pulverbeschichtetem Aluminium. Diffusor aus poliertem, mattem Polycarbonat. Wird mit Erdspieß für die Bodenmontage geliefert. Ausführungen: anthrazit oder schwarz.

**LED** Lichtquelle LED 3000 K, 30.000 St. Lebensdauer.



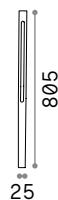
1,280 Kg / 0,0168 m<sup>3</sup>  
LED 25W / 2950 Lm

€ 135



1,030 Kg / 0,0128 m<sup>3</sup>  
LED 19W / 2250 Lm

€ 110



0,760 Kg / 0,0088 m<sup>3</sup>  
LED 12W / 1400 Lm

€ 80



Fuß  
Nicht inklusive  
Optionals

€ 10



306803



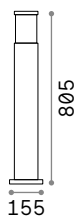
293202

306803 ■ Anthrazit <sup>new</sup> 306797 ■ Anthrazit <sup>new</sup> 306780 ■ Anthrazit <sup>new</sup> 308227 ■ Anthrazit <sup>new</sup>  
293202 ■ Schwarz <sup>new</sup> 293196 ■ Schwarz <sup>new</sup> 293189 ■ Schwarz <sup>new</sup> 308234 ■ Schwarz <sup>new</sup>



# Tronco

Lichtkörper aus Aluminiumspritzguss anthrazitfarben, weiss, kaffeefarben, grau oder schwarz lackiert. Lichtverteiler aus Pyrexglas mit inneren Elementen aus Aluminium.



2,490 Kg / 0,0254 m<sup>3</sup>  
E27 max 1x 42W


€ 146

- 109138  Weiß
- 026961  Grau
- 026992  Anthrazit
- 004723  Schwarz
- 163741  Kaffee



4000 K  
490 lm

153957 € 3,00



1,970 Kg / 0,0193 m<sup>3</sup>  
E27 max 1x 42W

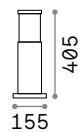
€ 125

- 109145  Weiß
- 026954  Grau
- 026985  Anthrazit
- 004730  Schwarz
- 163758  Kaffee



4000 K  
490 lm

153957 € 3,00



0,590 Kg / 0,0135 m<sup>3</sup>  
E27 max 1x 42W

€ 113

- 248264  Weiß
- 248288  Grau
- 248257  Anthrazit
- 248295  Schwarz
- 248271  Kaffee



4000 K  
490 lm

153957 € 3,00



P. 746



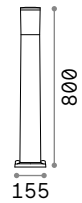


# Atena

Lichtkörper und -Verteiler  
aus bestleistendem Harz:  
Korrosionsunangrifflich, Farben  
durch UV-Behandlung stabilisiert,  
thermosprungfest von -60° bis  
+90°C.

**LED**

Leuchtmittel LED E27 8W Goccia  
inklusive. CCT einstellbar: 2700 K,  
4000 K, 6500 K.




IP55

1,070 Kg / 0,0220 m<sup>3</sup>  
E27 max 1x23W

€ 83

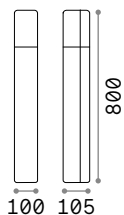
198644  Weiß  
198637  Grau  
198620  Schwarz

 4000 K  
1000 lm

151991 € 2,50

# Pulsar

Gestell aus Aluminiumguss anthrazitfarben, kaffeefarben oder grau pulverlackiert. Lichtverteiler aus Polycarbonat weiß.



IP44

1,900 Kg / 0,0120 m<sup>3</sup>  
E27 max 1x 42W

€ 200

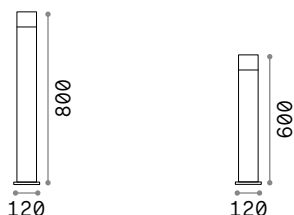
135922 ■ Grau  
135908 ■ Anthrazit  
246888 ■ Kaffee

4000 K  
600 lm  
151960 € 2,50



# Venus

Lichtkörper aus Stahlfolie gebürstet oder anthrazit erhältlich. Oberer Lichtverteiler in Acryl satin.



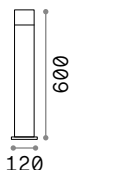
IP44

1,410 Kg / 0,0137 m<sup>3</sup>  
GU10 max 1x 15W

€ 105

106175 ■ Anthrazit

4000 K  
500 lm  
253497 € 4,50



IP44

1,070 Kg / 0,0103 m<sup>3</sup>  
GU10 max 1x 15W

€ 95

106182 ■ Anthrazit

4000 K  
500 lm  
253497 € 4,50



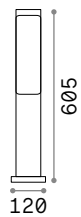




# Etere

Lichtkörper aus Aluminiumguss pulverlackiert. Lichtverteiler aus Opal-Plastikmaterial. Anthrazitfarben oder kaffeefarben verfügbar.

**LED** Lichtquelle LED 3000/4000 K, 25.000 St. Lebensdauer.



IP44

1,100 Kg / 0,0103 m<sup>3</sup>  
LED 10W / 1020/1130 lm

€ 127

172439



246956



246932	■ Anthrazit	3000K
172439	■ Anthrazit	4000K
269160	■ Kaffee	3000K
246956	■ Kaffee	4000K

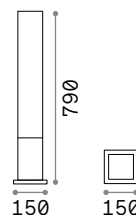
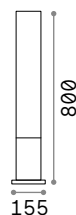


P.747



# Edo Outdoor

Gestell aus Aluminiumguss, anthrazitfarben, weiss oder kaffeefarben pulverlackiert. Lichtverteiler aus Polycarbonat weiss.



IP44

IP44

1,600 Kg / 0,0240 m<sup>3</sup>  
GX53 max 1x 15W

2,670 Kg / 0,0269 m<sup>3</sup>  
GX53 max 1x 15W

€ 132

€ 132

135755 ■ Weiß  
138510 ■ Anthrazit  
213071 ■ Kaffee

142999 ■ Weiß  
135762 ■ Anthrazit  
213088 ■ Kaffee

4000 K  
1000 lm  
154008 € 6,00

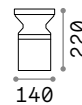
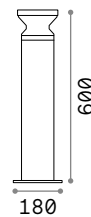
4000 K  
1000 lm  
154008 € 6,00





# Torre

Lichtkörper aus Aluminium gedreht anthrazitfarben oder weiss matt pulverlackiert. Lichtverteiler aus Opal- Plastikmaterial.



IP44

IP44

2,100 Kg / 0,0224 m<sup>3</sup>  
E27 max 1x 15W

0,870 Kg / 0,0054 m<sup>3</sup>  
E27 max 1x 15W

€ 140

€ 112

162492 ■ Anthrazit  
186955 ■ Schwarz

158891 ■ Anthrazit  
186979 ■ Schwarz

4000 K  
600 lm  
151960 € 2,50

4000 K  
600 lm  
151960 € 2,50



# Cosmo

Lichtkörper aus Harz, beständig gegen Korrosion, UV, Temperatur von -60° bis +90°. Lichtverteiler vergilbungsfest.

**LED**

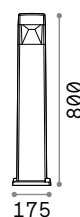
Leuchtmittel LED GX53 7W inklusive.  
CCT einstellbar: 3000 K, 4000 K, 6500 K.



187877

187884

187891



IP55

2,150 Kg / 0,0220 m<sup>3</sup>  
GX53 max 1x10W

€ 92

187877  Weiß  
187884  Grau  
187891  Schwarz

4000 K  
1000 lm  
154008 € 6,00

# Marte

Lichtkörper aus  
Aluminiumspritzguss  
anthrazitfarben  
pulverlackbeschichtet.  
Lichtverteiler weiß aus  
Acrylmaterial.



IP44

2,500 Kg / 0,0193 m<sup>3</sup>

E27 max 1x 25W

€ 160

092225 ■ Anthrazit

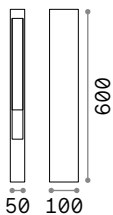
4000 K  
1000 lm

151991 € 2,50



# Mercurio

Lichtkörper aus Aluminium  
anthrazitfarben pulverlackiert.  
Lichtverteiler aus Pyrexglas  
transparent.



IP44

1,540 Kg / 0,0057 m<sup>3</sup>

G9 max 1x 15W

€ 160

114347 ■ Anthrazit

4000 K  
390 lm

209036 € 3,90



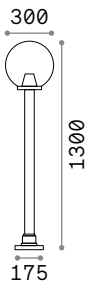


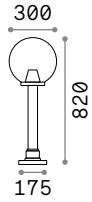








# Classic Globe

Lichtkörper aus Harz, beständig gegen Korrosion, UV, Temperatur von -60° bis +90° C. vergilbungsfester Lichtverteiler. Weiss oder transparent lackiert verfügbar.

 <p>187556</p>	 <p>187525</p>	 <p>300 1300 175</p> <p> IP55</p> <p>2,790 Kg / 0,1248 m<sup>3</sup> E27 max 1x 23W</p> <p>€ 121</p> <p>187532 <span style="background-color: #e0e0e0; padding: 2px;">Trasparen.</span> 187525 <span style="background-color: #f0f0f0; padding: 2px;">Weiß</span></p> <p> 4000 K 1000 lm</p> <p>151991 € 2,50</p>	 <p>300 820 175</p> <p> IP55</p> <p>2,050 Kg / 0,1015 m<sup>3</sup> E27 max 1x 23W</p> <p>€ 100</p> <p>187556 <span style="background-color: #e0e0e0; padding: 2px;">Trasparen.</span> 187549 <span style="background-color: #f0f0f0; padding: 2px;">Weiß</span></p> <p> 4000 K 1000 lm</p> <p>151991 € 2,50</p>
---	---	---	---

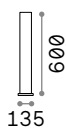




P.724 P.724 P.769

# Clio

Zusammensetzbarer Artikel mit Gestell aus extrudiertem und gedrehtem Aluminiumspritzguss, in Farbe anthrazit, weiß, grau und schwarz. Lichtverteiler aus Plastik weiß matt.



IP44

1,360 Kg / 0,0087 m<sup>3</sup>  
E27 max 1x 42W

€ 84

249469 Weiß  
249476 Grau  
249452 Anthrazit  
249483 Schwarz

4000 K  
600 lm  
151960 € 2,50



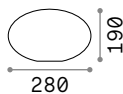
IP44

7,250 Kg / 0,0384 m<sup>3</sup>  
E27 max 2x 42W

€ 250

249506 Weiß  
249513 Grau  
249490 Anthrazit  
249520 Schwarz

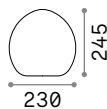
4000 K  
600 lm  
151960 € 2,50



0,540 Kg / 0,0171 m<sup>3</sup>

€ 35

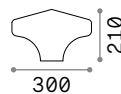
145068 Weiß



0,580 Kg / 0,0019 m<sup>3</sup>

€ 35

116716 Weiß



0,680 Kg / 0,0039 m<sup>3</sup>

€ 35

145020 Weiß





# Cima

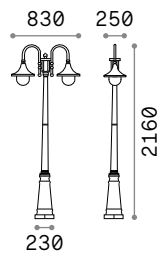
Lichtkörper aus Aluminiumspritzguss. Anthrazitfarben, kaffeefarben oder schwarz-gold lackiert. Lichtverteiler aus transparentem Acryl.



246833

024097

246840



IP43

3,340 Kg / 0,1467 m<sup>3</sup>  
E27 max 2 x 60W

€ 306

246833 ■ Anthrazit  
024097 ■ Schwarz  
246840 ■ Kaffee

4000 K  
980 lm  
153964 € 7,00



P. 770





# Dafne

Lichtkörper aus bestleistendem Harz: Korrosionsunangrifflich, Farben durch UV-Behandlung stabilisiert, Thermosprungfest von -60° C bis + 90° C. Lichtverteiler aus Methacrylat vergilbungsfest.



120454



101514



2,500 Kg / 0,0446 m<sup>3</sup>  
E27 max 1x 23W

€ 85

120454 ■ Weiß  
101514 ■ Schwarz



4000 K  
980 lm

153964 € 7,00



P. 771





# Outdoor

## Strahler

### Alphabetisches inhalt

Elio	824
Inside	828
Litio	825
Starlight	820
Terra	826
Thor	818
Ulex	822
Zenith	829

### Inhalt Typen



Thor 818



Starlight 820



Ulex 822



Elio 824



Litio 825



Terra 826



Inside 828



Zenith 829


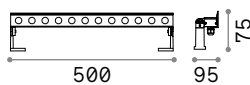
# Thor

Einstellbarer Linearstrahler für Oberflächenmontage mit Streifenlicht-Effekt. Körper aus Aluminiumspritzguss, Lichtverteiler aus transparentem Glas. LED-Lichtquelle integriert, in zwei Längen erhältlich (500 mm und 1000 mm). Schwenkwinkel +/-90, IP65 Schutzgrad, Schlagfestigkeit IK06, Farbtemperatur 3000K, 24 V Anschluss; Lebensdauer LED 50.000h. Optional mit einsetzbarer Blende.

**PRO** Hightech-Produkt mit hochwertigen Materialien, gedacht für einen professionellen Einsatz.


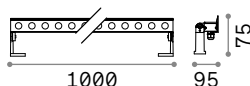
Lichtquelle	LED SMD	CRI	≥80
Leistung	18W / 40W	LED Lebensdauer	50.000 h
Transformator	No	Schutzklasse	III
inklusive		IP	65
Verfügbare	On/Off	Material	Aluminium
Transformatore			
CCT	3000 K		

## LED SMD OSRAM Transformator nicht inklusive

		<b>Leistung</b>	<b>Beam</b>	<b>Lumen</b>	<b>CCT</b>	<b>Ausführ.</b>	<b>Art-Nr.</b>	<b>€</b>
		18 W	30°	1950 lm	3000 K	Anthrazit	261331	215

1,490 Kg/0,0057 m<sup>3</sup>  
Kabellänge 500 mm

## LED SMD OSRAM Transformator nicht inklusive

		<b>Leistung</b>	<b>Beam</b>	<b>Lumen</b>	<b>CCT</b>	<b>Ausführ.</b>	<b>Art-Nr.</b>	<b>€</b>
		40 W	30°	3900 lm	3000 K	Anthrazit	261355	325

2,460 Kg/0,0108 m<sup>3</sup>  
Kabellänge 500 mm

## OPTIONAL Nicht inklusive



	<b>Ausführ.</b>	<b>Art-Nr.</b>	<b>€</b>
<b>Blende</b>	18W Anthrazit	261362	18
	40W Anthrazit	261379	29

## ON/OFF DRIVER Nicht inklusive/Erforderlich

<b>Leistung</b>	<b>Output</b>	<b>Maß</b>	<b>Art-Nr.</b>	<b>€</b>
40 W	24 Vdc	171 x 37 x 61 mm	272108	100
100 W	24 Vdc	220 x 39 x 68 mm	226200	190
185 W	24 Vdc	220 x 39 x 68 mm	226217	210

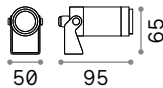




# Starlight

Einstellbarer Strahler aus Aluminium mit Decken- oder Pikett-Befestigung; dunkelgrau eloxierte und pulverbeschichtete Oberfläche; Integrierte hocheffiziente LED mit guter Farbwiedergabe; lieferbar in den Lichtfarben 3000K und 4000K; Lebensdauer LED 50.000h. Blendschutz als Option.

**PRO** Hightech-Produkt mit hochwertigen Materialien, gedacht für einen professionellen Einsatz.

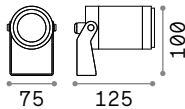


0,280 Kg/0,0005 m<sup>3</sup>

Lichtquelle	LED COB	CRI	≥80
Leistung	5,5W / 10W	LED Lebensdauer	50.000 h
Transformator	No	Schutzklasse	III
inklusive		IP	68
Verfügbare	On/Off	Material	Aluminium
Transformatore			
CCT	3000 K / 4000 K		

## LED COB BRIDGELUX Transformator nicht inklusive

Leistung	Beam	Lumen	CCT	Ausführ.	Art-Nr.	€
5,5 W	30°	600 lm	3000 K	Dunkelgrau	248394	120
		670 lm	4000 K	Dunkelgrau	245041	120



0,950 Kg/0,0014 m<sup>3</sup>

## LED COB BRIDGELUX Transformator nicht inklusive

Leistung	Beam	Lumen	CCT	Ausführ.	Art-Nr.	€
10 W	30°	1000 lm	3000 K	Dunkelgrau	248387	250
		1050 lm	4000 K	Dunkelgrau	245072	250

## OPTIONAL Nicht inklusive



	Ausführ.	Art-Nr.	€
Blende	5,5W Dunkelgrau	245096	34
	10W Dunkelgrau	245102	34
IP68 Verbinder	Schwarz	248615	22
	Dunkelgrau	245089	17

## ON/OFF DRIVER Nicht inklusive/Erforderlich

Leistung	Output	Maß	Art-Nr.	€
20 W	24 Vdc	118 x 26 x 35 mm	226187	65
35 W	24 Vdc	148 x 30 x 40 mm	226194	70
100 W	24 Vdc	220 x 39 x 68 mm	226200	190
185 W	24 Vdc	220 x 39 x 68 mm	226217	210

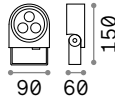


# Ulex

Schwenkbarer Außenstrahler, Oberflächenmontage, für allgemeine oder Objekt-Beleuchtung geeignet. Lichtkörper aus Aluminiumspritzguss, Lichtverteiler aus transparentem Glas. LED-Lichtquelle integriert, in zwei Leistungen erhältlich. IP65 Schutzgrad, Schlagfestigkeit IK06, Farbtemperatur 3000K; Lebensdauer LED 50.000h. Optional mit Fuß, Erdspeiß oder einsetzbarer Blende.

**PRO** Hightech-Produkt mit hochwertigen Materialien, gedacht für einen professionellen Einsatz.

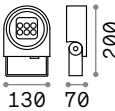
Lichtquelle	LED SMD	CRI	≥80
Leistung	8,5W / 15W	LED Lebensdauer	50.000 h
Transformator	On/Off	Schutzklasse	I
inklusive		IP	65
Verfügbare	No	Material	Aluminium
Transformatore			
CCT	3000 K		



0,660 Kg/0,0025 m<sup>3</sup>  
Kabellänge 2000 mm

## LED SMD OSRAM ON/OFF Transfor. inklusive

Leistung	Beam	Lumen	CCT	Ausführ.	Art-Nr.	€
8,5 W	30°	640 lm	3000 K	Anthrazit	261287	145



1,190 Kg/0,0042 m<sup>3</sup>  
Kabellänge 2000 mm

## LED SMD OSRAM ON/OFF Transfor. inklusive

Leistung	Beam	Lumen	CCT	Ausführ.	Art-Nr.	€
15 W	30°	1280 lm	3000 K	Anthrazit	261294	220

## OPTIONAL Nicht inklusive



		Ausführ.	Art-Nr.	€
Box	8,5 W	Anthrazit	268156	32
	15 W	Anthrazit	268187	49



		Ausführ.	Art-Nr.	€
Erdspeiß	8,5 W	Anthrazit	268163	14
	15 W	Anthrazit	268194	17



		Ausführ.	Art-Nr.	€
Blende	8,5 W	Anthrazit	268170	17
	15 W	Anthrazit	268200	25









# Elio

Lichtkörper und Lichtverteiler aus bestleistendem Harz: Korrosionsunangrifflich von atmosphärischen Einwirkungen und von chemischen Düngern, Farben durch UV-Behandlung stabilisiert, Thermosprungfest von -60° C bis + 90° C. Lichtverteiler einstellbar.

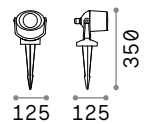


Leuchtmittel LED GU10 3,5W inklusive. CCT einstellbar: 2700 K, 4000 K.

120218



120201



0,360 Kg / 0,0027 m<sup>3</sup>  
GU10 max 1x6W

€ 82

120218 ■ Weiß  
120201 ■ Schwarz

4000 K  
500 lm  
253497 € 4,50



P. 738



## Litio

Lichtkörper und Lichtverteiler aus bestleistendem Harz: Korrosionsunangrifflich von atmosphärischen Einwirkungen und von chemischen Düngern, Farben durch UV-Behandlung stabilisiert, Thermosprungfest von -60° C bis +90° C. Lichtverteiler einstellbar.

**LED**

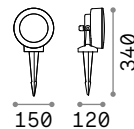
Leuchtmittel LED GX53 7W inklusive.  
CCT einstellbar: 3000 K, 4000 K, 6500 K.



145310

145334

145358



150 120 340

IP66

0,730 Kg / 0,0044 m<sup>3</sup>  
GX53 max 1x10W

€ 90

145310  Weiß  
145334  Grau  
145358  Schwarz

4000 K  
1000 lm

154008 € 6,00



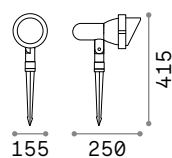
P. 739





# Terra

Gestell aus Aluminiumguss  
lackiert. Lichtkörper einstellbar.  
Lichtverteiler aus transparentem  
Pyrex-Glas.

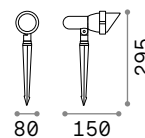


IP65

1,230 Kg / 0,0086 m<sup>3</sup>  
E27 max 1x42W

€ 90

033044 ■ Anthrazit



IP65

0,520 Kg / 0,0038 m<sup>3</sup>  
GU10 max 1x28W

€ 52

106205 ■ Weiß  
033037 ■ Anthrazit  
046211 ■ Schwarz  
163727 ■ Kaffee

4000 K  
600 lm  
151960 € 2,50

4000 K  
500 lm  
253497 € 4,50





## Inside

Fuß aus Aluminiumguss pulverlackiert. Anthrazitfarben, kaffeefarben, oder grau lackiert verfügbar. Lichtkörper einstellbar. Lichtverteiler aus Pyrexglas transparent. Mit Speerfuß zur Eingrabung versehen.

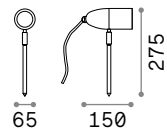
115412



115429



247045



IP54

0,370 Kg / 0,0019 m<sup>3</sup>  
G9 max 1x 15W

€ 36

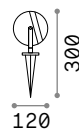
115412 ■ Anthrazit  
115429 ■ Schwarz  
247045 ■ Kaffee

4000 K  
390 lm  
209036 € 3,90



## Zenith

Gestell aus Aluminiumguss  
anthrazitfarben pulverlackiert.  
Lichtkörper einstellbar.  
Lichtverteiler aus Plastikmaterial.



IP65

0,650 Kg / 0,0039 m<sup>3</sup>  
GU10 max 1x 11W

€ 62

108407 ■ Anthrazit

4000 K  
500 lm

253497 € 4,50





# Outdoor

## Einbau

### Alphabetisches inhalt

Avenue	835
Bit	832
Floor	837
Gravity	840
Indio	834
Landing	841
Park	838
Park Led	839
Rocket	843
Rocket Mini	842
Taurus	836
Way	843
Wire	833

### Inhalt Typen



Bit 832



Wire 833



Indio 834



Avenue Round 835



Avenue Square 835



Taurus 836



Floor 837



Park Round 838



Park Square 838



Park Led 839



Gravity Round 840



Gravity Square 840



Landing 841



Rocket Mini 842



Rocket Mini 842



Rocket Mini 842



Rocket 843



Rocket 843



Way 843



Way 843



Way 843





# Bit

Einbau-Lichtkörper aus Aluminiumspritzguss pulverlackiert. Lichtverteiler aus transparentem gehärtetem Glas. In Anthrazit oder Weiß erhältlich.

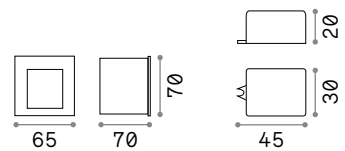
**LED** Lichtquelle LED 3000 K, 35.000 St. Lebensdauer.



269023



269009



IP65

0,300 Kg / 0,0006 m<sup>3</sup>  
LED 2W / 340 lm

€ 55

269023 ■ Weiß  
269009 ■ Anthrazit

Transformator  
Nicht inklusive  
Erforderlich

€ 12

276205



## Wire

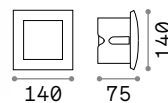
Einbau-Lichtkörper aus Aluminiumspritzguss pulverlackiert. Lichtverteiler aus transparentem gehärtetem Glas. In Anthrazit oder Weiß erhältlich.

**LED** Lichtquelle LED 3000 K, 20.000 St. Lebensdauer.



255521

268996

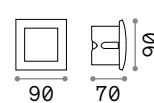


IP65

0,460 Kg / 0,0018 m<sup>3</sup>  
LED 4W / 200 lm

€ 56

268989 ■ Weiß  
255514 ■ Anthrazit



IP65

0,220 Kg / 0,0009 m<sup>3</sup>  
LED 1,5W / 55 lm

€ 38

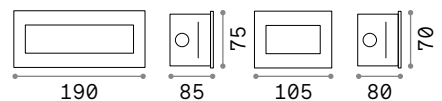
268996 ■ Weiß  
255521 ■ Anthrazit



# Indio

Einbau-Lichtkörper aus Aluminiumspritzguss pulverlackiert. Lichtverteiler aus gehärtetem Glas mit weißem Siebdruck.

**LED** Lichtquelle LED 3000 K, 35.000 St. Lebensdauer.



IP65

1,090 Kg / 0,0023 m<sup>3</sup>  
LED 8W / 960 lm

€ 144

255804 Weiß

IP65

0,540 Kg / 0,0011 m<sup>3</sup>  
LED 5W / 440 lm

€ 95

255781 Weiß






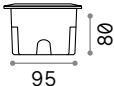

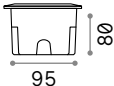
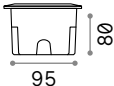
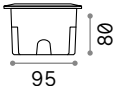















# Avenue

Lichtkörper und Lichtverteiler aus bestleistendem Harz: Korrosionsunangrifflich von atmosphärischen Einwirkungen und von chemischen Düngern, Farben durch UV-Behandlung stabilisiert, Thermosprungfest von -60° C bis + 90° C.



Leuchtmittel LED GX53 3W inklusive.  
CCT einstellbar: 3000 K, 4000 K, 6500 K.

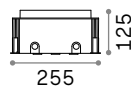
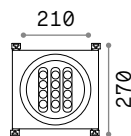


096575	096599	096582
		
135	95	95
		
80	80	80
		
IP66	IP66	IP66
0,400 Kg / 0,0025 m³ GX53 max 1x10W	0,400 Kg / 0,0025 m³ GX53 max 1x10W	0,400 Kg / 0,0025 m³ GX53 max 1x10W
€ 37	€ 37	€ 37
096544  Weiß 096568  Grau 096551  Schwarz	096575  Weiß 096599  Grau 096582  Schwarz	096575  Weiß 096599  Grau 096582  Schwarz
 4000 K 1000 lm	 4000 K 1000 lm	 4000 K 1000 lm
154008 € 6,00	154008 € 6,00	154008 € 6,00



# Taurus

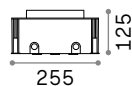
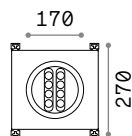
Multi-schwenkbarer Einbaustrahler für Boden-, Wand oder Zwischendecke-Einbau. Körper aus Aluminiumspritzguss, Ring aus Edelstahl 316L, Lichtverteiler aus Glas transparent. LED-Lichtquelle integriert, verfügbar in den Varianten mit 1, 2 oder 3 LED-Modulen einzeln +/-30° schwenkbar durch äußerem Kopf um den gesamten Lichtstrahl zu erweitern, verkleinern, richten. Begehbar, Schutzgrad IP67, Schlagfestigkeit IK09/10, Farbtemperatur 3000K.



**4,400 Kg / 0,0242 m³**  
**LED 20W / 1950 Lm**

**€ 530**

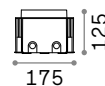
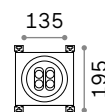
**277035** ■ **Stahl**



**3,250 Kg / 0,0133 m³**  
**LED 13,5W / 1300 Lm**

**€ 405**

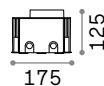
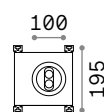
**277028** ■ **Stahl**



**1,980 Kg / 0,0071 m³**  
**LED 10W / 860 Lm**

**€ 320**

**277011** ■ **Stahl**



**1,460 Kg / 0,0129 m³**  
**LED 5,5W / 430 Lm**

**€ 210**

**277004** ■ **Stahl**



Lichtquelle LED 3000 K,  
50.000 St. Lebensdauer.

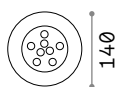




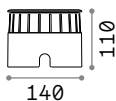
## Floor

Fixes Außen-Einbaugerät aus Aluminiumspritzguss mit rundem Ring in drei Größen verfügbar, für Erd- oder Fußboden-Einbau geeignet. In eloxiertem Aluminium ausgeführt, mit Lichtverteiler aus gehärtetem Glas extra hell. LED integriert mit passiver Kühlung und 30° Optik. Mit Farbtemperatur 3000 K und CRI  $\geq$  80; Schutzgrad IP67, IK 10.

**LED** Lichtquelle LED 3000 K,  
25.000 St. Lebensdauer.



140



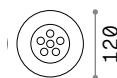
110



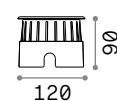
**0,960 Kg / 0,0049 m<sup>3</sup>**  
**LED 12W / 1340 Lm**

€ 106

255682 ■ Stahl



120



90



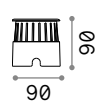
**0,640 Kg / 0,0015 m<sup>3</sup>**  
**LED 6W / 680 Lm**

€ 73

255668 ■ Stahl



90



90



**0,390 Kg / 0,0010 m<sup>3</sup>**  
**LED 3W / 310 Lm**

€ 55




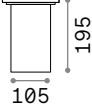
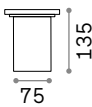
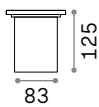






255651 ■ Stahl






# Park

Einbauspot. Äußerer Lichtkörper aus PVC. Aluminium-Reflektor. Runder Glas-Blockierungsrahmen aus satiniertem Stahl. Transparentes Glas.

		
150	120	120
		
195	135	125
105	75	83
 IP54	 IP67	 IP54
1,210 Kg / 0,0066 m <sup>3</sup> E27 max 1x60W	0,580 Kg / 0,0032 m <sup>3</sup> GU10 max 1x20W	0,900 Kg / 0,0032 m <sup>3</sup> G9 max 1x15W
€ 80	€ 57	€ 80
032825 ■ Stahl	032832 ■ Stahl	117881 ■ Stahl
 4000 K 980 lm	 4000 K 500 lm	 4000 K 390 lm
153964 € 7,00	253497 € 4,50	209036 € 3,90



# Park Led

Lichtverteiler aus Hartglas transparent. Begehbar. LED integriert. Ohne sichtbare Schrauben.

**LED** Lichtquelle LED 4000 K, 50.000 St. Lebensdauer.

**IP68** Schutzart IP68.

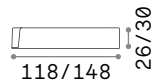
**S316** Artikel aus Edelstahl 316.



1,270 Kg / 0,0018 m<sup>3</sup>  
LED 4,8W / 600 lm

€ 220


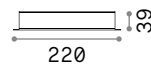
222868 ■ Stahl 15°  
222875 ■ Stahl 60°



**Transformator**  
Nicht inklusive  
Erforderlich

€ 65/70

226187 20W  
226194 35W



**Transformator**  
Nicht inklusive  
Erforderlich

€ 190/210

226200 100W  
226217 185W



# Gravity

Lichtkörper und Lichtverteiler aus bestleistendem Harz: Korrosionsunangrifflich von atmosphärischen Einwirkungen und von chemischen Düngern. Farben durch UV-Behandlung stabilisiert. Thermosprungfest von -60° C bis + 90° C. Befahrbar bis 5000 Kg.

**LED** Leuchtmittel LED GU10 3,5W und LED GX53 10W inklusive. CCT einstellbar.

IP67  INKLUSIVE	IP67  INKLUSIVE	IP67  INKLUSIVE	IP67  INKLUSIVE
<b>0,670 Kg / 0,0043 m³</b> <b>GX53 max 1x 10W</b>	<b>0,270 Kg / 0,0019 m³</b> <b>GU10 max 1x 6W</b>	<b>0,700 Kg / 0,0044 m³</b> <b>GX53 max 1x 10W</b>	<b>0,270 Kg / 0,0019 m³</b> <b>GU10 max 1x 6W</b>
<b>€ 85</b>	<b>€ 58</b>	<b>€ 85</b>	<b>€ 58</b>
<b>120324 ■ Schwarz</b>	<b>120249 ■ Schwarz</b>	<b>120386 ■ Schwarz</b>	<b>120317 ■ Schwarz</b>
<b>4000 K</b> <b>1000 lm</b>	<b>4000 K</b> <b>500 lm</b>	<b>4000 K</b> <b>1000 lm</b>	<b>4000 K</b> <b>500 lm</b>
<b>154008 € 6,00</b>	<b>253497 € 4,50</b>	<b>154008 € 6,00</b>	<b>253497 € 4,50</b>





## Landing

Lichtkörper und Lichtverteiler aus bestleistendem Harz: Korrosionsunangrifflich von atmosphärischen Einwirkungen und von chemischen Düngern. Farben durch UV-Behandlung stabilisiert. Thermosprungfest von -60° C bis + 90° C. Befahrbar bis 5000 Kg.

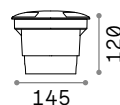
**LED** Leuchtmittel LED GU10 3,5W und LED GX53 10W inklusive. CCT einstellbar.



120362



120287



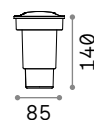
0,740 Kg / 0,0043 m<sup>3</sup>  
GX53 max 1x10W

€ 125

120362 ■ Schwarz

4000 K  
1000 lm

154008 € 6,00



0,260 Kg / 0,0020 m<sup>3</sup>  
GU10 max 1x6W

€ 85

120287 ■ Schwarz

4000 K  
500 lm

253497 € 4,50



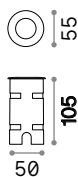
# Rocket Mini

Begehbar. LED integriert.  
Ohne sichtbare Schrauben.  
Lieferbar in den Varianten mit 1  
oder 2 Lichtern bodenbündig, oder  
mit einziger zentraler Akzentlicht.

**LED** Lichtquelle LED 4000 K, 50.000 St.  
Lebensdauer.

**IP68** Schutzart IP68.

**S316** Artikel aus Edelstahl 316.

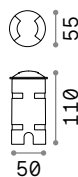


IP68

0,280 Kg / 0,0008 m<sup>3</sup>  
LED 2W / 210 lm

€ 100

212623 ■ Stahl 15°  
212647 ■ Stahl 40°

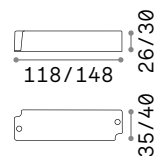


IP68

0,330 Kg / 0,0008 m<sup>3</sup>  
LED 2W / 210 lm

€ 130 / 150

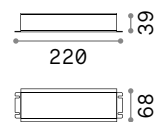
222820 ■ Stahl  
222837 ■ Stahl



Transformator  
Nicht inklusive  
Erforderlich

€ 65 / 70

226187 20W  
226194 35W



Transformator  
Nicht inklusive  
Erforderlich


€ 190 / 210

226200 100W  
226217 185W

# Rocket

Begehbares Einbaugerät.  
Lichtkörper aus Stahl gebürstet.  
Lichtverteiler aus gehärtetem Glas.

**LED** Lichtquelle LED 3000/4000 K,  
30.000 St. Lebensdauer.

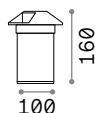


IP65

0,560 Kg / 0,0034 m<sup>3</sup>  
LED 3,5W / 230/270 lm

€ 135

247144 ■ Stahl 3000K  
122014 ■ Stahl 4000K



IP65

0,560 Kg / 0,0034 m<sup>3</sup>  
LED 3,5W / 230/270 lm

€ 135

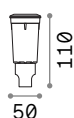
247151 ■ Stahl 3000K  
122021 ■ Stahl 4000K



# Way

Begehbarer Einbaugerät.  
Lichtkörper/-Verteiler aus  
bestleistendem Harz: Beständig  
gegen Korrosion, UV, Temperatur  
von -60° bis +90°. Farbe: Schwarz.

**LED** Leuchtmittel LED G9 2W 3000/4000 K  
inklusive. Art.-Nr. **270104/270111**



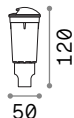
IP67

0,100 Kg / 0,0007 m<sup>3</sup>  
G9 max 1x1,7W

€ 31

269726 ■ S 3000K  
269733 ■ S 4000K

270104 3000K  
€ 8,90  
270111 4000K  
€ 8,90



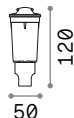
IP67

0,080 Kg / 0,0007 m<sup>3</sup>  
G9 max 1x1,7W

€ 31

269504 ■ S 3000K  
269696 ■ S 4000K

270104 3000K  
€ 8,90  
270111 4000K  
€ 8,90



IP67

0,080 Kg / 0,0007 m<sup>3</sup>  
G9 max 1x1,7W

€ 31

269702 ■ S 3000K  
269719 ■ S 4000K

270104 3000K  
€ 8,90  
270111 4000K  
€ 8,90







# Leuchtmittel\* und zubehöre



E14 846

E27 848



G4 854

G9 854

GX53 855

R7s 855

GU10 856



Strip 858

Kit Emergency 859



Ceiling Cups 860




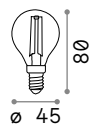







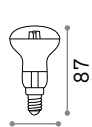

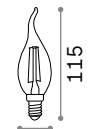

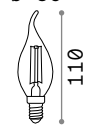

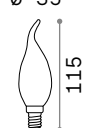
Bulb Holders 864

Cables 864

Cables Holders 864





\* Die angegebenen Preise für Glühbirnen und Ledstreifen sind nicht einbegriffen in weiteren Angeboten.

# Leuchtmittel E14

		Lamp socket	Power	Flux	CCT	CRI	Dimmable	Life	Min Qty.	Code	€
		E14	4 W	480 lm	3000 K	80		25.000 h	10	101200	3,00
		E14	4 W	380 lm	3000 K	80	TRIAC	15.000 h	10	188935	3,90
		E14	4 W	520 lm	4000 K	80		25.000 h	10	153926	3,00
		E14	4 W	420 lm	3000 K	90		25.000 h	10	271620	3,00
		E14	4 W	300 lm	2200 K	80		15.000 h	10	151656	5,50
		E14	4 W	420 lm	3000 K	80		25.000 h	10	101217	3,00
		E14	4 W	340 lm	3000 K	80	TRIAC	25.000 h	10	289229	3,90
		E14	4 W	470 lm	4000 K	80		25.000 h	10	253411	3,00
		E14	4 W	340 lm	3000 K	90		25.000 h	10	289212	3,00
		E14	6 W	600 lm	3000 K	80		25.000 h	10	151731	3,00
		E14	6 W	600 lm	4000 K	80		25.000 h	10	151946	3,00
		E14	4 W	370 lm	3000 K	80		25.000 h	10	101262	4,50
		E14	4 W	300 lm	3000 K	80		25.000 h	10	101255	4,50
<hr/>											
		Lamp socket	Power	Flux	CCT	CRI	Dimmable	Life	Min Qty.	Code	€
		E14	4 W	430 lm	3000 K	80		25.000 h	10	101248	3,00
		E14	4 W	420 lm	3000 K	80	TRIAC	15.000 h	10	188911	3,90
		E14	4 W	460 lm	4000 K	80		25.000 h	10	153940	3,00
		E14	4 W	400 lm	2200 K	80		15.000 h	10	151663	5,50
		E14	4 W	380 lm	3000 K	80		25.000 h	10	151793	3,00








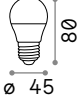












# Leuchtmittel E14

	Lamp socket	Power	Flux	CCT	CRI	Dimmable	Life	Min Qty.	Code	€
	E14	4W	450 lm	2700 K	80		25.000 h	10	270944	3,00
	E14	4W	470 lm	3000 K	80		25.000 h	10	101224	3,00
	E14	4W	320 lm	3000 K	80	TRIAC	15.000 h	10	188928	3,90
	E14	4W	490 lm	4000 K	80		25.000 h	10	153933	3,00
	E14	4W	430 lm	3000 K	90		25.000 h	10	271644	3,00
	E14	4W	370 lm	2200 K	80		15.000 h	10	151649	5,50
	E14	4W	370 lm	3000 K	80		25.000 h	10	101231	3,00
	E14	6W	520 lm	3000 K	80		25.000 h	10	151748	3,00
	E14	6W	520 lm	4000 K	80		25.000 h	10	151953	3,00



# Leuchtmittel E27

		Lamp socket	Power	Flux	CCT	CRI	Dimmable	Life	Min Qty.	Code	€
		E27	4 W	490 lm	2700 K	80		25.000 h	10	271637	3,00
		E27	4 W	430 lm	3000 K	80		25.000 h	10	101279	3,00
		E27	4 W	340 lm	3000 K	80	TRIAC	15.000 h	10	188942	3,00
		E27	4 W	490 lm	4000 K	80		25.000 h	10	153957	3,00
		E27	4 W	350 lm	3000 K	90		25.000 h	10	289236	3,00
		E27	4 W	380 lm	2200 K	80		15.000 h	10	151861	5,50
		E27	4 W	340 lm	3000 K	80		25.000 h	10	101286	3,00
		E27	6 W	600 lm	3000 K	80		25.000 h	10	151755	2,50
		E27	6 W	600 lm	4000 K	80		25.000 h	10	151960	2,50
		E27	4 W	480 lm	3000 K	80		25.000 h	10	101293	3,00
		E27	4 W	520 lm	4000 K	80		25.000 h	10	253428	3,00
		E27	8 W	930 lm	2700 K	80		25.000 h	10	270951	7,00
		E27	8 W	910 lm	3000 K	80		25.000 h	10	119571	7,00
		E27	8 W	680 lm	3000 K	80	TRIAC	15.000 h	10	188973	7,50
		E27	8 W	980 lm	4000 K	80		25.000 h	10	153964	7,00
		E27	8 W	880 lm	3000 K	90		25.000 h	10	271613	7,00
		E27	10 W	1300 lm	3000 K	80		25.000 h	10	256528	7,00
		E27	10 W	1380 lm	4000 K	80		25.000 h	10	270920	7,00
		E27	4 W	370 lm	2200 K	80		15.000 h	10	151687	5,50
		E27	8 W	900 lm	3000 K	80		25.000 h	10	123899	7,00
		E27	8 W	860 lm	3000 K	80	TRIAC	25.000 h	10	252209	7,50
		E27	8 W	1030 lm	4000 K	80		25.000 h	10	253459	7,00
		E27	8 W	780 lm	3000 K	90		25.000 h	10	289250	7,50
		E27	10 W	1000 lm	3000 K	80		25.000 h	10	151762	2,50
		E27	10 W	1000 lm	4000 K	80		25.000 h	10	151991	2,50
		E27	8 W	920 lm	3000 K	80		25.000 h	10	305622	7,50 new
		E27	10 W	1150 lm	3000 K	80		25.000 h	10	305639	7,00 new


# Leuchtmittel E27



Lamp socket	Power	Flux	CCT	CRI	Dimmable	Life	Min Qty.	Code	€
E27	8 W	770 lm	3000 K	80		25.000 h	10	123882	7,50



Lamp socket	Power	Flux	CCT	CRI	Dimmable	Life	Min Qty.	Code	€
E27	20 W	2000 lm	3000 K	80		25.000 h	1	296197	6,00 <i>new</i>
E27	20 W	2050 lm	4000 K	80		25.000 h	1	306889	6,00 <i>new</i>



E27	30 W	3100 lm	3000 K	80		25.000 h	1	296210	11,00 <i>new</i>
E27	30 W	3200 lm	4000 K	80		25.000 h	1	306896	11,00 <i>new</i>



296197



296210



101279



151861















101293



123882



# Leuchtmittel E27

	Lamp socket	Power	Flux	CCT	CRI	Dimmable	Life	Min Qty.	Code	€
	E27	8 W	1120 lm	3000 K	80		25.000 h	10	101323	7,50
	E27	8 W	680 lm	3000 K	80	TRIAC	15.000 h	10	188966	8,50
	E27	8 W	1120 lm	4000 K	80		25.000 h	10	153971	7,50
	E27	8 W	860 lm	3000 K	90		25.000 h	10	271606	7,50
	E27	4 W	500 lm	2200 K	80		15.000 h	10	151717	8,90
	E27	4 W	330 lm	2200 K	80	TRIAC	15.000 h	10	223933	7,50
	E27	8 W	950 lm	3000 K	80		25.000 h	10	101330	8,00
	E27	8 W	860 lm	3000 K	80	TRIAC	25.000 h	10	252186	8,50
	E27	8 W	1050 lm	4000 K	80		25.000 h	10	253442	8,00
	E27	8 W	770 lm	3000 K	90		25.000 h	10	289243	8,00
	E27	15 W	1820 lm	3000 K	80		25.000 h	10	151779	5,50
	E27	15 W	1820 lm	4000 K	80		25.000 h	10	151977	5,50
	E27	8 W	900 lm	3000 K	80	TRIAC	15.000 h	10	277790	10,50 <i>new</i>
	E27	8 W	1050 lm	3000 K	80		25.000 h	10	157597	10,50
	E27	9 W	930 lm	3000 K	80		25.000 h	10	135526	10,50



101330



157597



135526

# Leuchtmittel E27



Lamp socket	Power	Flux	CCT	CRI	Dimmable	Life	Min Qty.	Code	€
E27	8 W	1020lm	3000 K	80		25.000 h	10	101347	8,50
E27	8 W	680 lm	3000 K	80	TRIAC	15.000 h	10	188959	9,00
E27	8 W	1070 lm	4000 K	80		25.000 h	10	153988	8,50
E27	8 W	860 lm	3000 K	90		25.000 h	10	271590	8,50
E27	4 W	480 lm	2200 K	80		15.000 h	10	151724	8,50
E27	4 W	330 lm	2200 K	80	TRIAC	15.000 h	10	223926	9,50
E27	8 W	900 lm	3000 K	80		25.000 h	10	101354	8,50
E27	8 W	1030 lm	4000 K	80		25.000 h	10	253435	8,50
E27	18 W	2180 lm	3000 K	80		25.000 h	10	151786	8,00
E27	18 W	2180 lm	4000 K	80		25.000 h	10	152004	8,00
E27	8 W	900 lm	3000 K	80	TRIAC	15.000 h	10	277813	11,00 <i>new</i>
E27	8 W	1050 lm	3000 K	80		25.000 h	10	157580	11,00



101347


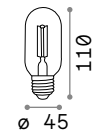

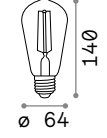

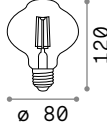

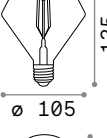

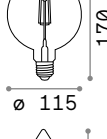

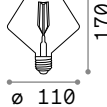




151724



277813


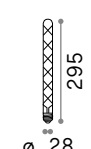

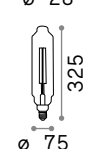





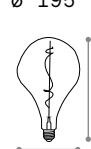




# Leuchtmittel E27

		Lamp socket	Power	Flux	CCT	CRI	Dimmable	Life	Min Qty.	Code	€
		E27	4 W	330 lm	2200 K	80		15.000 h	10	151700	5,50
		E27	4 W	440 lm	2200 K	80		15.000 h	10	151694	7,00
		E27	4 W	330 lm	2200 K	80	TRIAC	15.000 h	10	223919	7,00
		E27	4 W	340 lm	1800 K	80		15.000 h	10	201283	5,90
		E27	4 W	340 lm	1800 K	80		15.000 h	10	201269	11,00
		E27	4 W	340 lm	1800 K	80		15.000 h	10	201290	12,50
		E27	4 W	340 lm	1800 K	80		15.000 h	10	201276	12,50





# Leuchtmittel E27

	Lamp socket	Power	Flux	CCT	CRI	Dimmable	Life	Min Qty.	Code	€
										
	E27	6 W	500 lm	1800 K	80		15.000 h	10	201252	11,00
										
	E27	4 W	320 lm	2200 K	80		15.000 h	1	130170	35,00
										
	E27	4 W	320 lm	2200 K	80		15.000 h	1	129877	30,00
	E27	4 W	330 lm	2200 K	80	TRIAC	15.000 h	1	223940	30,00
										
	E27	4 W	400 lm	2200 K	80		25.000 h	1	130187	30,00
	E27	4 W	330 lm	2200 K	80	TRIAC	15.000 h	1	223834	35,00
										
	E27	4 W	360 lm	2200 K	80		25.000 h	1	237251	25,00
										
	E27	8 W	700 lm	2200 K	80		25.000 h	1	130163	30,00
										
	E27	4 W	320 lm	2200 K	80		15.000 h	1	129860	35,00



201252

130170

129877

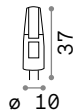
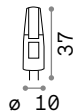
130187

237251

130163

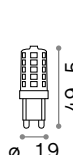
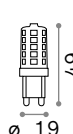
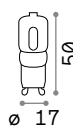
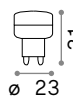
129860

# Leuchtmittel G4



Lamp socket	Power	Flux	CCT	CRI	Dimmable	Life	Min Qty.	Code	€
G4	1,5 W	160 lm	3000 K	80		15.000 h	20	188980	6,00
G4	1,5 W	150 lm	3000 K	90		15.000 h	20	288345	6,00
G4	2 W	160 lm	3000 K	80		20.000 h	20	222257	4,50
G4	2 W	180 lm	3000 K	80	Phase-cut	25.000 h	20	266282	6,90

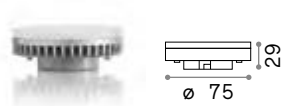
# Leuchtmittel G9



Lamp socket	Power	Flux	CCT	CRI	Dimmable	Life	Min Qty.	Code	€
G9	2 W	150 lm	3000 K	80		25.000 h	20	270104	8,90
G9	2 W	150 lm	4000 K	80		25.000 h	20	270111	8,90
G9	2,5 W	200 lm	3000 K	80		20.000 h	20	122168	3,00
G9	2,5 W	210 lm	4000 K	80		20.000 h	20	253381	3,00
G9	3 W	350 lm	2700 K	80		15.000 h	20	270968	3,90
G9	3 W	370 lm	3000 K	80		15.000 h	20	209043	3,90
G9	3 W	260 lm	3000 K	80	TRIAC	25.000 h	20	288215	5,50
G9	3 W	390 lm	4000 K	80		15.000 h	20	209036	3,90
G9	3,5 W	310 lm	3000 K	90		15.000 h	20	288208	3,90
G9	3,5 W	510 lm	3000 K	80		15.000 h	20	305486	6,00 <b>new</b>
G9	3,5 W	420 lm	3000 K	80	TRIAC	15.000 h	20	305431	8,50 <b>new</b>
G9	4 W	530 lm	4000 K	80		15.000 h	20	307879	6,00 <b>new</b>
G9	4 W	440 lm	4000 K	80	TRIAC	15.000 h	20	307886	8,50 <b>new</b>

# Leuchtmittel GX53

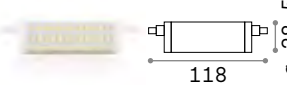
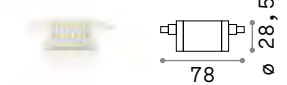
101385



Lamp socket	Power	Flux	CCT	CRI	Dimmable	Life	Min Qty.	Code	€
GX53	7W	600 lm	3000 K	80		25.000 h	10	101385	6,70
GX53	7W	610 lm	4000 K	80		25.000 h	10	253404	6,70
GX53	9W	910 lm	3000 K	80		25.000 h	10	123936	6,00
GX53	9W	890 lm	3000 K	80	TRIAC	25.000 h	10	252551	9,50
GX53	9W	1000 lm	4000 K	80		25.000 h	10	154008	6,00
GX53	9W	900 lm	4000 K	80	TRIAC	25.000 h	10	252568	9,50
GX53	9W	940 lm	3000 K	90		25.000 h	10	288383	6,00

# Leuchtmittel R7s


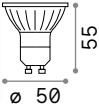

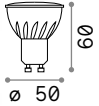

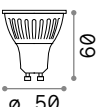

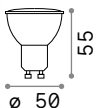

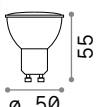
189109



Lamp socket	Power	Flux	CCT	CRI	Dimmable	Life	Min Qty.	Code	€
R7s	7W	560 lm	3000 K	80		20.000 h	10	189109	14,50
R7s	6W	450 lm	3000 K	80	TRIAC	20.000 h	10	266770	15,50
R7s	7W	580 lm	4000 K	80		20.000 h	10	272375	14,50
R7s	6W	480 lm	4000 K	80	TRIAC	20.000 h	10	272382	15,50
R7s	13W	760 lm	3000 K	80		20.000 h	10	189093	18,50
R7s	8W	580 lm	3000 K	80	TRIAC	20.000 h	10	266763	20,00
R7s	13W	830 lm	4000 K	80		20.000 h	10	253480	18,50
R7s	8W	640 lm	4000 K	80	TRIAC	20.000 h	10	266756	20,00
R7s	8W	1000 lm	3000 K	80		15.000 h	10	299310	11,50 new
R7s	8W	850 lm	3000 K	80	TRIAC	15.000 h	10	299303	12,50 new
R7s	8W	1000 lm	4000 K	80		15.000 h	10	307633	11,50 new
R7s	8W	900 lm	4000 K	80	TRIAC	15.000 h	10	307640	12,50 new
R7s	14W	1700 lm	3000 K	80		15.000 h	10	307862	13,50 new
R7s	14W	1600 lm	3000 K	80	TRIAC	15.000 h	10	307855	15,00 new
R7s	14W	1700 lm	4000 K	80		15.000 h	10	296869	13,50 new
R7s	14W	1650 lm	4000 K	80	TRIAC	15.000 h	10	296876	15,00 new



# Leuchtmittel GU10

	Lamp socket	Power	Flux	CCT	CRI	Beam	Dimm.	Life	Min Qty.	Code	€
 	GU10	5W	440 lm	3000 K	90	47°		25.000 h	10	108292	4,50
	GU10	5W	390 lm	3000 K	90	47°	TRIAC	25.000 h	10	266251	4,50
	GU10	5W	500 lm	4000 K	90	47°		25.000 h	10	253497	4,50
	GU10	5W	420 lm	4000 K	90	47°	TRIAC	25.000 h	10	285566	4,50
	GU10	7W	610 lm	3000 K	90	50°		25.000 h	10	123943	4,50
	GU10	7W	540 lm	3000 K	90	50°	TRIAC	25.000 h	10	288239	5,90
	GU10	7W	700 lm	4000 K	90	50°		25.000 h	10	224367	4,50
	GU10	7W	530 lm	3000 K	90	50°		25.000 h	10	288222	9,00
 	GU10	7W	690 lm	3000 K	90	108°		25.000 h	10	101378	9,00
	GU10	7W	770 lm	4000 K	90	108°		30.000 h	10	117652	9,00
 	GU10	8W	760 lm	3000 K	90	54°		25.000 h	10	189062	9,00
	GU10	8W	880 lm	4000 K	90	54°		25.000 h	10	270975	9,00
 	GU10	5W	380 lm	2700 K	95	47°		25.000 h	10	307619	4,50 new
 	GU10	7W	600 lm	2700 K	95	107°		25.000 h	10	307626	4,50 new



108292

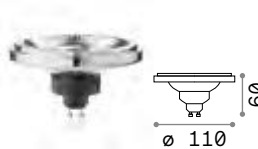
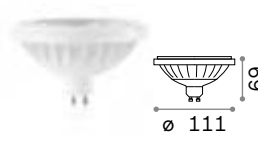
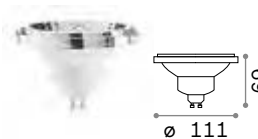


101378



189062

# Leuchtmittel GU10

	Lamp socket	Power	Flux	CCT	CRI	Beam	Dimm.	Life	Min Qty.	Code	€
	GU10	12 W	960 lm	3000 K	80	23°		25.000 h	10	242040	14,50
	GU10	12 W	900 lm	3000 K	80	23°	TRIAC	25.000 h	10	266305	16,00
	GU10	12 W	1190 lm	4000 K	80	23°		25.000 h	10	285573	14,50
	GU10	12 W	1120 lm	3000 K	80	46°		25.000 h	10	183794	14,50
	GU10	12 W	1240 lm	4000 K	80	46°		25.000 h	10	253466	14,50
	GU10	13 W	1300 lm	3000 K	80	46°	TRIAC	25.000 h	10	266299	18,50
	GU10	10 W	800 lm	3000 K	80	20°		15.000 h	10	189031	15,00
	GU10	10 W	820 lm	4000 K	80	20°		15.000 h	10	253398	15,00
	GU10	10 W	800 lm	3000 K	80	24°	TRIAC	15.000 h	10	288543	19,00



242040



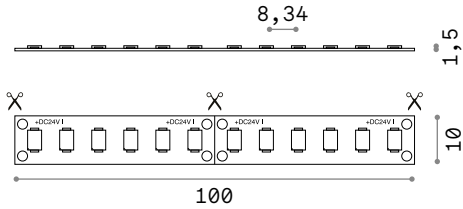
183794



189031

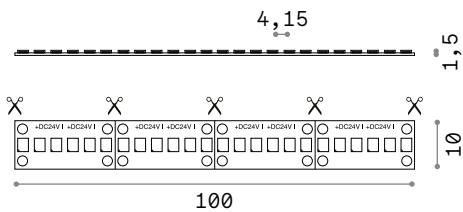
# Strip LED and Drivers

Volt 24 Vdc  
 MacAdam SDCM 3  
 Beam 120°  
 LED life 35.000 h



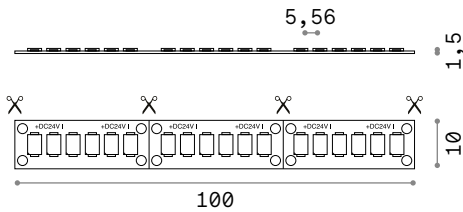
SMD 2835 120 LED/m CRI ≥90

Power	IP	Flux	CCT	Length	Code	€
15 W/m	IP20	1400 lm/m	2700 K	5000 mm	272498	50
		1450 lm/m	3000 K	5000 mm	272481	50
		1600 lm/m	4000 K	5000 mm	272474	50
	IP65	1400 lm/m	3000 K	5000 mm	272504	65
		1480 lm/m	4000 K	5000 mm	287959	65




SMD 2835 240 LED/m CRI ≥90

Power	IP	Flux	CCT	Length	Code	€
20,5 W/m	IP20	2000 lm/m	2700 K	5000 mm	272535	80
		2050 lm/m	3000 K	5000 mm	272528	80
		2100 lm/m	4000 K	5000 mm	272511	80
	IP65	2000 lm/m	3000 K	5000 mm	272542	90
		2020 lm/m	4000 K	5000 mm	287966	90



SMD 2835 180 LED/m CRI ≥90

Power	IP	Flux	CCT	Length	Code	€
40 W/m	IP20	3370 lm/m	3000 K	3000 mm	253886	120
		3730 lm/m	4000 K	3000 mm	253893	120



Required	Code	€
No - Optional	292939	1 new
No - Optional	292953	1 new





Nur für Innen-Installationen geeignet



Driver	Power	Output	Class	Measure (LxHxW)	Code	€
On-Off	30 W	24 Vdc	□	140 x 28 x 45 mm	124070	17,50
	60 W	24 Vdc	□	186 x 33 x 50 mm	124087	30
	150 W	24 Vdc	⊕	268 x 31 x 45 mm	124117	50
1-10V/Push	36 W	24 Vdc	□	293 x 30 x 43 mm	244556	60
	75 W	24 Vdc	⊕	293 x 30 x 43 mm	244570	100
	150 W	24 Vdc	⊕	352 x 30 x 43 mm	244594	140
DALI/Push	36 W	24 Vdc	□	175 x 30 x 44 mm	244549	75
	75 W	24 Vdc	⊕	295 x 30 x 43 mm	244563	115
	150 W	24 Vdc	⊕	273 x 37 x 57 mm	244587	150

## Kit emergency

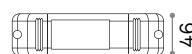
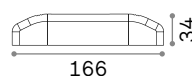
Emergency Kit für LED Module.  
 Inverter und Batterie inklusive.  
 Betriebsdauer von 2 bis 3 Stunden  
 mit 12, bzw. 24 Stunden Ladezeit.  
 Betrieb als Not- oder Dauerlicht  
 (Dauerlicht mit elektronischen  
 Vorschaltgeräten und dimmbaren  
 elektronischen Vorschaltgeräten).  
 Schutzklasse II.



€ 120

221595 Weiß

INVERTER

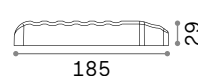


□ IP20

0,185 Kg / 0,0009 m³

⌀ 52 mm

GROUP BATTERY



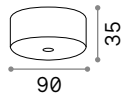
0,305 Kg / 0,0010 m³

⌀ 65 mm

Für zusätzliche Informationen, bitte Kontakt mit der technischen Abteilung aufnehmen.

# Baldachine

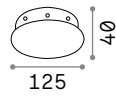
## Magnetische Baldachine



1 Kabel



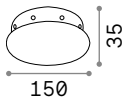
244235 € 16,00 244259 € 16,00 249315 € 19,00 249308 € 19,00 244242 € 16,00



6 Kabel



303390 € 25,00<sup>new</sup> 303406 € 25,00<sup>new</sup> 307091 € 35,00<sup>new</sup> 307084 € 35,00<sup>new</sup> 307077 € 25,00<sup>new</sup>

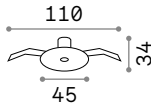


8 Kabel



272429 € 30,00 272436 € 30,00 272443 € 41,00 272450 € 41,00 272467 € 30,00

## Einbau Baldachine



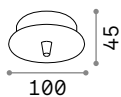
1 Kabel



301594 € 5,00<sup>new</sup> 307107 € 5,00<sup>new</sup> 307138 € 5,00<sup>new</sup> 307121 € 5,00<sup>new</sup> 307114 € 5,00<sup>new</sup>

# Baldachine

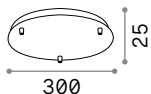
## Standart-Baldachine



1 Kabel



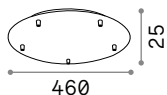
122823 € 8,00    122830 € 8,00    249278 € 9,00    249261 € 9,00    123295 € 8,00



3 Kabel



285580 € 50,00    285597 € 50,00    285627 € 72,00    285610 € 72,00    285603 € 50,00

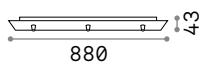


5 Kabel



285634 € 83,00    285641 € 83,00    285672 € 110,00    285665 € 110,00    285658 € 83,00

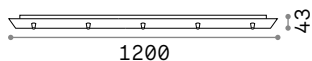
## Lineare Baldachine



3 Kabel



122854 € 39,00    122861 € 39,00    249292 € 44,00    249285 € 44,00    123301 € 39,00



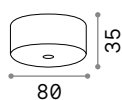
5 Kabel



285689 € 61,00    285696 € 61,00    285726 € 77,00    285719 € 77,00    285702 € 61,00

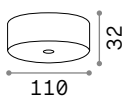
# Baldachine

All in Baldachine



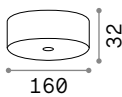
3 Kabel

				
285733 € 28,00	285740 € 28,00	285771 € 33,00	285764 € 33,00	285757 € 28,00



6 Kabel

				
285788 € 33,00	285795 € 33,00	285825 € 44,00	285818 € 44,00	285801 € 33,00



12 Kabel

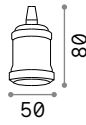
				
285832 € 50,00	285849 € 50,00	285870 € 60,00	285863 € 60,00	285856 € 50,00



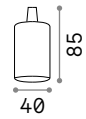


# Zubehöre

## Leuchtmittel-Fassung



				
249186 € 15,00	249193 € 15,00	249223 € 15,00	249216 € 15,00	249209 € 15,00



				
242569 € 7,50	249230 € 7,50	249254 € 7,50	249247 € 7,50	242576 € 7,50

## Kabel

Ø5x5000 mm  
2x0,75 mm<sup>2</sup>  
FEPT180°  
PVC T90°  
\*only PVC

				
301624 € 16,00 <sup>new</sup>	301662* € 16,00 <sup>new</sup>	301655 € 16,00 <sup>new</sup>	301648 € 16,00 <sup>new</sup>	301631 € 16,00 <sup>new</sup>

Ø5x10000 mm  
2x0,75 mm<sup>2</sup>  
FEPT180°  
PVC T90°  
\*only PVC

				
301679 € 25,00 <sup>new</sup>	301716* € 25,00 <sup>new</sup>	301709 € 25,00 <sup>new</sup>	301693 € 25,00 <sup>new</sup>	301686 € 25,00 <sup>new</sup>

Ø5x10000 mm  
2x0,75 mm<sup>2</sup>  
FEPT180°  
PVC T90°

				
303062 € 30,00 <sup>new</sup>	306421 € 30,00 <sup>new</sup>	303093 € 30,00 <sup>new</sup>	303086 € 30,00 <sup>new</sup>	303079 € 30,00 <sup>new</sup>

## Halterungen



				
143200 € 7,00	143224 € 7,00	249339 € 7,00	249322 € 7,00	143217 € 7,00



				
285887 € 7,00	285894 € 7,00	285924 € 7,00	285917 € 7,00	285900 € 7,00





# Angolo

Pag 496





# Index Artikelfamilien



Alfa      ■ 314      ■ 314      ■ 407      ■ 407



Angolo      ■ 326      ■ 467      ■ 496



Arizona      ■ 154      ■ 154      ■ 284      ■ 284      ■ 284



Axel      ■ 470      ■ 517



Birds      ■ 094      ■ 319      ■ 413      ■ 466      ■ 492































































Bubble      ■ 730      ■ 768



Caesar      ■ 209      ■ 209      ■ 209      ■ 341      ■ 341

# Index Artikelfamilien

Innenräume, outdoor

					
Calypso	 196	 196	 432		
					
Candy	 155	 155	 285	 460	
					
Cantina	 129	 418			
					
Carlton	 202	 202	 343	 343	 433
					
Chalet	 242	 242	 242	 438	 480
					
Cima	 770	 814			
					
Clio	 724	 724	 769	 812	 812
					
Corte	 228	 228	 228	 435	



Craft

083

364

364

502



Cylinder

189

524



Dafne

771

771

815



Desk

082

364



Diesis

117

453

503



Driftwood

243

243

478

478

518



Dubai

208

208

341

341

341

433



Dynamite

088

088

306

# Index Artikelfamilien

Innenräume, outdoor



Edison

111

408



Elio

738

824



Equinoxe

098

098

098

098

098

417



495



Essence

080

382

382



Etere

747

806



Filo

078

078

352



Firenze

238

238

438

481

531



Florian





































































222

222

222

436



						
Fly	 070	 070	 070	 070	 260	 260
						
	 260	 260				
						
Frame	 068	 068	 068	 256	 256	 256
						
Frida	 110	 411				
						
Futura			 454	 507		
						
Gas	 740	 796				
						
Gioconda	 226	 226	 226	 437		
						
Glim	 313	 313	 313	 640		
						
Glory	 153	 153	 153	 282	 282	 282

# Index Artikelfamilien

Innenräume, outdoor



Gun

727

752

752



Halo

072

072

072

270

270

270



Harem

241

241

440



Hilton

191

191

191

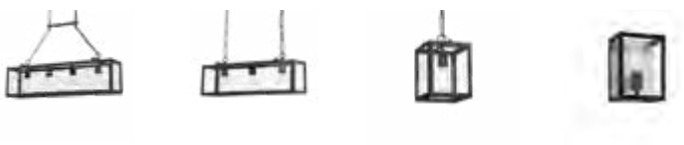
426

473

473



527



Igor

093

093

093

412



Kepler

101

101

414



King

196

196

334

334

334



Konig

312 312 312 640



Lana

150 294 294



Lika

305 706 706 706 708 708



708



Lingotto

092 092 092 327 327 327



469 469



Linus

365 572



Litio

739 825



London

188 471 471 521

# Index Artikelfamilien

Innenräume, outdoor



Look

074

074

298

298

298

298



371

641



Luna

723

723

784

784

784



Luxury

428

472

525



Mapa Bianco

162

162

162

162

162

284



374

374

374

461

461

461



Mapa Max

159

159

159

462



Maracas

315

315

416

416





Martinez

201

201

342



Microphone

468

501



Minimal

112

112

410

500



Mix Up

120

288



Mouse

310

404

404

638



Multiflex

175

322



Negresco

218

218

436



Newton

418

504

# Index Artikelfamilien

Innenräume, outdoor



Ninfea

329

329

421



Nodi

171

171

316



Nordik

188

188

428

472

524



Oak

076

076

304

304



Oby

311

311

406

406



Opera

194


194

194

434

483

529



Oracle Slim

062

062

062

062

062

062



062

254

254

254



Ovalino

172

172

286

286

372



Oz

060

060

259

350

448



Pan

089

420



Pashà

205

205

205

333

333

333



432



Pauline

102

321



Pegaso

212

212

212

212

435

487



487

530

# Index Artikelfamilien

Innenräume, outdoor



Perlage

096

096

096

096

096

415



415

466

466

494



Play

307

698



Queen

486

486

486

530



Rain

199

339

339

482



Roma

203

203

332

332

332

332



432

482



Rudy

311

311

405

405





Sally

457

509



Set Up

192

290

424

424

476

476



522



Sky

077

299

299

299

370



Slem

314

407

407



Smarties

152

152

152

283

283

283



283

375

460



Sole

722

722

722

783

783

783

# Index Artikelfamilien

Innenräume, outdoor



Spark

101

324



Spot

310

404

404

638



Strauss

230

230

230

437



Style

744

744

789



Swan

195

195

434



Terra

740

740

826

826




Triumph

090

318

416

416



Tronco

746

802

802

802



Wally

457

508



Wheel

190

190

293

293



Winery

309

408



Woody

190

190

292

292

427



Xeno

728

741



Yoko

081

452

498





# Inhalt für EAN-Code

deal lux



# Inhalt für EAN-Code

SKU	Pag	009957	358	025315	128	034706	219	045627	384	061597	761
		010861	281	025438	189	034713	219	045634	384	062273	515
000206	461	012865	238	026473	376	034720	219	046167	740	066387	197
000251	463	012872	238	026480	376	035185	357	046181	740	066431	212
000268	463	012889	481	026558	377	035574	214	046211	826	066448	212
000619	443	012902	438	026787	134	035581	214	046471	512	066592	151
000657	332	012919	137	026954	802	035604	222	046723	512	066608	151
001197	505	013046	441	026961	802	035611	222	049229	359	066868	761
001814	145	013060	441	026978	746	035628	222	049236	359	068138	294
001821	145	013244	137	026985	802	035635	222	051406	485	068145	294
002408	227	013657	459	026992	802	035642	436	051444	361	068169	150
002880	531	014166	359	027005	746	035659	436	051741	515	068183	236
003399	215	014395	227	027081	380	035666	139	051765	515	068190	236
003528	504	014609	520	027098	380	035680	139	051840	379	068268	434
004099	231	014623	442	027104	380	035697	139	051857	379	068275	529
004716	746	014630	442	027357	130	035703	139	051864	379	068299	194
004723	802	014814	375	027364	130	035710	139	051963	358	068305	483
004730	802	015286	504	027418	221	035727	151	051970	358	071015	148
005294	378	016399	418	027821	221	035826	195	051987	358	071022	148
005386	388	016863	184	027852	418	035840	195	052359	131	073187	334
005454	378	016931	144	027876	418	035864	434	052366	131	073255	334
005881	228	017297	389	028460	435	035949	429	052373	131	073262	334
005898	228	017303	389	030326	134	035956	429	052786	151	073408	486
005911	246	017310	389	030784	336	035987	474	052793	168	073422	486
006321	314	017327	391	031361	359	036007	474	052809	168	073439	486
006338	314	017334	391	031460	395	036014	293	052816	168	073521	404
007021	388	017440	132	031477	395	036021	293	052991	338	073545	404
007045	388	017518	361	031507	391	038025	372	053004	338	073569	404
007960	294	018508	281	031743	185	041742	512	053448	133	073583	310
007977	294	018515	755	031750	185	041827	209	057187	228	073712	316
007984	294	018522	755	031996	152	042794	505	057194	228	074139	172
007991	294	018775	443	032009	152	043562	162	057200	435	074245	135
008356	482	018829	407	032016	152	044163	432	059181	197	074313	135
008363	199	018836	407	032023	283	044187	196	059211	435	074337	135
008370	339	018850	314	032030	283	044200	196	059228	530	074344	135
008455	339	019499	207	032047	283	044255	232	059235	212	074702	464
008608	295	019734	153	032078	460	044279	277	059242	212	074726	464
008615	295	019741	153	032122	162	044286	277	059259	487	074740	320
008622	295	019758	282	032139	162	044293	277	059266	487	074900	430
008851	391	019765	282	032351	188	044422	233	059679	148	075150	222
009087	162	020228	740	032368	471	044453	233	059808	374	075181	222
009131	461	020556	207	032375	471	044491	485	059815	374	075211	439
009148	162	020822	238	032382	521	044590	465	059822	374	075389	334
009155	461	020839	238	032436	474	044606	465	059839	284	075402	334
009223	283	020846	438	032467	474	044767	207	060491	437	075419	334
009360	112	020853	481	032504	221	044774	207	060507	226	075471	426
009377	407	020877	531	032825	838	044910	437	060514	226	075488	527
009391	112	022222	336	032832	838	044927	226	060620	372	075495	191
009407	112	022239	336	033013	752	044934	226	061115	510	075501	191
009483	407	023021	133	033020	752	045030	459	061122	510	075518	191
009513	357	023038	133	033037	826	045047	459	061139	510	075525	473
009537	357	024097	814	033044	826	045115	159	061160	457	075532	473
009681	190	024134	770	033532	209	045122	159	061191	457	077734	486
009698	190	025032	215	033662	158	045139	462	061450	748	077741	486
009704	231	025278	128	033679	158	045191	410	061467	748	077758	486
009933	358	025285	128	033952	133	045207	410	061474	748	077765	530
009940	358	025308	128	034546	356	045214	410	061580	761	077796	337

077802	337	087979	196	094649	337	101194	336	110424	114	114811	103
077819	337	088013	196	094663	337	101200	846	110431	114	115061	790
080291	335	088020	196	094687	336	101217	846	110448	471	115078	790
080338	335	088266	359	094786	246	101224	846	110455	471	115085	790
080345	335	088273	359	095226	154	101231	846	110462	114	115092	790
080352	335	089485	338	095264	369	101248	846	110530	471	115108	790
080932	337	089669	131	095288	369	101255	846	110554	471	115115	790
081434	277	089805	519	095615	232	101262	846	110745	138	115290	756
081441	277	090481	172	095998	371	101279	848	110752	138	115306	756
081502	216	090863	292	096018	371	101286	848	111117	321	115313	756
081519	216	090900	292	096162	173	101293	848	111452	524	115320	756
081526	216	091006	277	096476	738	101323	848	111841	176	115337	756
081540	216	091013	277	096483	738	101330	848	111858	176	115344	756
081557	216	091112	159	096544	835	101347	848	111865	176	115351	760
081564	216	091129	359	096551	835	101354	848	111872	214	115368	760
081762	158	091136	359	096568	835	101378	856	111896	214	115375	760
082059	171	091518	740	096575	835	101385	855	111902	168	115382	772
082073	171	091525	740	096582	835	101491	771	111919	168	115412	828
082158	205	092188	762	096599	835	101514	815	111957	102	115429	828
082172	205	092195	762	096667	767	101552	771	112084	178	115481	404
082196	205	092201	762	096674	767	101606	103	112107	178	115498	242
082240	766	092218	755	096681	767	101613	103	112268	102	115504	242
082257	205	092225	810	096698	767	102047	127	112305	182	115511	438
082264	432	092300	752	096704	767	102054	127	112312	182	115580	718
082271	766	092317	752	096711	767	103112	147	112336	182	115597	718
082288	432	092324	727	096728	767	103136	147	112343	182	115610	718
082783	337	092355	761	096735	767	103174	183	112367	132	115801	102
082790	337	092393	764	097183	392	103204	429	112626	418	115962	440
083070	714	092409	764	097190	392	103242	190	112671	112	115979	241
083087	714	092416	765	097206	392	103266	292	112695	418	116006	241
083117	714	092423	765	097664	228	103273	292	112701	129	116112	281
083124	714	092430	765	097671	228	103723	104	112718	112	116228	206
083131	714	092447	765	098616	154	103792	341	112732	129	116235	206
083148	714	092751	229	098722	199	103983	184	113302	111	116457	113
083179	714	092782	229	098739	199	103990	144	113319	111	116464	113
083186	714	092836	412	099057	407	104928	74	113678	233	116570	463
083193	714	092850	93	099064	407	104935	74	113753	758	116587	463
083223	714	092881	93	099101	187	104942	74	113760	758	116716	812
083230	714	092911	206	100326	124	105628	190	113791	759	117652	856
083247	714	092942	93	100333	124	105710	373	113975	242	117737	202
083254	716	093024	157	100364	761	105727	373	113982	716	117867	356
086736	155	093048	203	100371	761	106175	805	113999	716	117881	838
086743	155	093062	203	100388	752	106182	805	114019	716	118659	746
086781	285	093086	432	100395	752	106205	826	114170	216	118666	749
086804	460	093093	332	100746	333	107691	717	114187	216	119427	409
087368	441	093475	341	100784	333	107707	717	114194	216	119465	409
087375	441	093659	127	100791	333	108094	456	114262	104	119502	409
087665	427	093697	127	100807	333	108117	456	114279	209	119571	848
087702	190	093963	286	100883	156	108292	856	114293	758	119786	407
087719	190	093994	237	100937	156	108407	829	114347	810	120201	824
087757	436	094007	237	100944	156	109138	802	114361	103	120218	824
087764	218	094014	286	100951	156	109145	802	114620	482	120249	840
087771	218	094045	232	101125	153	110233	521	114675	341	120287	841
087818	176	094137	168	101132	282	110240	521	114682	341	120317	840
087863	332	094182	371	101163	187	110356	514	114729	209	120324	840
087870	332	094229	168	101170	336	110363	514	114736	209	120362	841
087924	157	094236	168	101187	336	110417	114	114743	209	120386	840

# Inhalt für EAN-Code

SKU	Pag	124025	694	135205	797	140711	160	145341	739	151953	846
		124070	858	135250	730	140728	160	145358	825	151960	848
120423	771	124087	858	135526	848	140759	160	146775	769	151977	848
120430	771	124117	858	135755	807	140841	301	146782	769	151991	848
120454	815	124124	598	135762	807	140872	301	146799	769	152004	848
120898	182	124131	598	135908	805	140902	301	147642	450	152776	247
120904	182	124155	598	135922	805	140933	301	147659	450	152851	429
121130	388	124162	430	135991	722	141046	436	147666	694	152875	293
121147	388	124179	430	136004	722	141053	218	147673	694	152899	293
121154	388	125503	331	136011	722	141060	218	147680	694	152912	293
121161	388	125510	331	136028	800	141268	368	147765	750	153162	794
121178	388	125824	125	136035	800	141275	368	147772	750	153179	794
121338	388	125831	125	136042	800	141794	74	147796	750	153193	794
121352	395	126531	598	136059	800	141800	74	147819	750	153209	794
121406	519	126548	598	136073	724	141817	74	148151	106	153926	846
121437	519	126883	370	136318	175	141855	74	148175	106	153933	846
121963	749	126890	370	136325	175	141893	175	148502	106	153940	846
122014	843	126906	77	136332	129	141909	175	148847	724	153957	848
122021	843	126913	77	136349	129	142050	407	148854	724	153964	848
122045	772	128207	480	136882	370	142067	314	148861	724	153971	848
122083	110	129082	114	136899	370	142081	407	148878	724	153988	848
122106	110	129099	114	136905	370	142098	314	148908	408	154008	855
122168	854	129433	754	137032	198	142241	397	148939	518	155142	309
122205	292	129440	754	137056	198	142258	397	149561	167	155227	309
122212	292	129457	754	137391	751	142265	385	149585	168	155722	711
122236	190	129464	741	137407	751	142272	385	149592	168	155791	304
122243	190	129471	741	137681	123	142289	385	149622	317	155869	304
122557	183	129488	741	137827	519	142296	385	149738	757	155968	105
122564	183	129495	728	138237	82	142302	757	149745	757	156026	105
122663	727	129501	728	138251	364	142579	397	150116	712	156033	105
122687	727	129518	728	138275	104	142586	397	150130	712	156682	79
122717	407	129570	478	138305	167	142616	528	150284	711	156699	79
122731	314	129600	243	138374	408	142692	394	150291	712	156705	404
122748	314	129709	210	138510	807	142708	394	150307	712	156712	310
122823	860	129860	848	138596	272	142906	79	150420	304	156729	404
122830	860	129877	848	138602	272	142913	79	150437	304	156736	404
122854	860	129921	210	138619	272	142999	807	150468	304	156743	404
122861	860	130163	848	138633	274	143156	427	150475	304	156774	310
122878	484	130170	848	138640	274	143200	864	150635	76	156781	310
122885	484	130187	848	138657	274	143217	864	150673	76	157580	848
122984	407	131924	157	138978	714	143224	864	151649	846	157597	848
123080	749	131962	362	139012	712	144238	724	151656	846	157856	792
123295	860	132365	146	139029	712	144245	724	151663	846	158242	428
123301	860	132389	146	139098	123	144252	724	151687	848	158723	74
123745	763	132778	511	139425	110	144276	749	151694	848	158815	87
123769	763	133270	421	139432	110	144283	748	151700	848	158822	761
123776	763	133300	421	139470	796	144917	390	151717	848	158860	87
123783	763	133393	317	139685	111	145020	812	151724	848	158891	808
123882	848	134789	362	140179	295	145068	812	151731	846	158907	768
123899	848	134796	362	140186	295	145198	458	151748	846	159010	322
123936	855	134826	244	140193	295	145204	458	151755	848	159256	243
123943	856	134833	244	140230	157	145211	458	151762	848	159423	384
123974	694	134840	244	140339	237	145228	769	151779	848	159508	384
123981	694	134871	125	140599	437	145303	739	151786	848	159522	384
123998	694	134888	276	140605	230	145310	825	151793	846	159638	330
124001	694	134895	276	140612	230	145327	739	151861	848	159645	330
124018	694	134901	276	140629	230	145334	825	151946	846	159812	243



159836	731	163789	182	170152	650	187884	809	189819	616	192321	672
159843	109	164823	371	170589	74	187891	809	189826	616	192338	672
159850	109	164847	371	170923	359	187976	650	189833	616	192345	672
159867	109	164878	79	172408	747	187983	650	189840	616	192352	672
159942	234	164953	226	172439	806	187990	650	189857	616	192376	672
159959	234	164960	226	172804	331	188003	650	189864	616	192383	672
159973	234	164977	205	172828	331	188010	650	189871	616	192406	672
159980	234	164984	205	173245	82	188027	650	189888	616	192420	574
159997	406	164991	333	173252	364	188058	650	189895	616	192437	574
160085	247	165004	333	174204	147	188065	650	189901	616	192444	574
160214	416	165011	194	174211	147	188072	650	189918	616	192451	574
160245	416	166247	202	174228	147	188089	650	189925	616	192468	574
160269	90	166285	342	174235	147	188096	650	189932	616	192475	574
160313	318	166322	201	174396	186	188102	650	189949	616	192482	574
160856	165	166360	201	174402	186	188119	650	189956	616	192499	574
160863	165	166889	217	174792	403	188126	650	189963	616	192505	574
161327	160	167121	405	174808	403	188195	650	189970	616	192512	574
161334	160	167152	405	174822	403	188911	846	189987	616	192529	574
161365	165	167244	224	174846	403	188928	846	189994	616	192536	574
161372	165	167251	224	174921	323	188935	846	190006	616	192543	574
161389	165	167268	224	174976	323	188942	848	190013	616	192550	574
161648	188	167398	224	175973	159	188959	848	190020	616	192567	574
161662	188	167404	224	176000	159	188966	848	190037	616	192574	574
161686	472	167411	224	176031	159	188973	848	190044	616	192581	574
161716	524	167497	106	176062	159	188980	854	190051	616	192598	574
161754	785	168036	729	176352	245	189031	856	190068	616	192604	574
161761	785	168050	729	176369	245	189062	856	190075	616	192611	574
161778	785	168111	729	176536	402	189093	855	190082	616	192628	574
161785	360	168135	729	176550	402	189109	855	190099	616	192635	574
161792	360	168326	177	177199	526	189505	616	190105	616	192642	574
161846	728	168357	177	177205	526	189529	616	190181	616	192659	574
161853	728	168364	177	179292	367	189536	616	190259	616	192666	574
162201	101	168753	220	179308	367	189543	616	191171	574	192673	574
162478	101	168777	220	179315	367	189574	616	191188	574	192680	574
162492	808	168852	246	179322	367	189581	616	191416	574	192697	574
162737	211	168869	246	179643	419	189598	616	191423	574	192703	574
162751	211	168906	233	179681	384	189604	616	191430	574	192710	574
163109	110	168913	433	179858	174	189611	616	191447	574	192727	574
163123	110	168920	343	180298	408	189628	616	191454	574	192734	574
163154	110	168937	343	180304	408	189635	616	191461	574	192741	574
163161	110	168951	247	180922	243	189642	616	191478	574	192758	574
163321	411	168968	247	180946	518	189659	616	191485	574	193359	688
163338	411	169576	650	180953	786	189666	616	191492	574	193366	688
163369	500	169583	650	182179	194	189673	616	191508	574	193373	688
163536	761	169590	650	183794	856	189680	616	191577	784	193380	688
163543	761	169606	650	186955	808	189697	616	191584	784	193403	688
163550	761	169613	650	186979	808	189703	616	191607	784	193410	688
163598	762	169620	650	186986	710	189710	616	191614	783	193427	688
163604	752	169637	650	187006	414	189727	616	191621	783	193434	688
163611	752	169644	650	187327	792	189734	616	191638	783	193458	688
163628	752	169705	650	187365	359	189741	616	191980	574	193465	688
163635	752	169712	650	187525	811	189758	616	191997	574	193472	688
163642	727	169729	650	187532	811	189765	616	192277	672	193489	688
163666	727	169736	650	187549	811	189772	616	192284	672	193519	688
163727	826	169972	650	187556	811	189789	616	192291	672	193526	688
163741	802	169989	650	187662	79	189796	616	192307	672	193533	688
163758	802	170145	650	187877	809	189802	616	192314	672	193540	688

# Inhalt für EAN-Code

SKU	Pag	198637	804	203126	598	208657	664	213569	342	222578	608
		198644	804	203133	699	208664	664	213583	201	222585	608
193946	457	199375	235	203140	699	208671	664	214009	782	222592	608
193991	457	199382	235	203171	392	208688	664	214474	154	222608	608
194172	79	199405	235	203188	392	208695	664	214481	154	222615	608
194189	79	199412	235	203195	392	208701	664	214498	284	222622	608
194196	79	199870	387	204581	598	208718	664	214504	284	222639	608
194202	79	199894	387	204598	598	208725	664	214511	284	222646	608
194257	650	199917	387	204611	598	208732	664	214672	369	222653	608
194295	106	199931	387	204628	598	208749	664	214689	369	222660	608
194301	650	199993	200	204635	598	208794	420	214696	369	222677	608
194677	119	200002	200	204888	454	208817	89	215693	429	222684	608
194684	119	200064	200	204895	454	209036	854	215709	429	222691	608
194806	74	200071	200	204949	507	209043	854	215761	279	222707	608
195483	782	200118	98	204956	507	209845	744	215778	279	222714	608
195490	782	200125	98	205281	107	209852	744	215785	279	222745	534
195506	782	200132	417	205298	107	209906	789	215969	208	222752	534
195704	354	200149	417	205304	107	211381	66	216027	664	222769	534
195711	354	200194	313	205311	107	211398	66	216263	664	222820	842
195728	354	200200	313	205977	300	211404	66	216270	574	222837	842
195735	354	200217	313	205984	300	211459	76	216287	574	222868	839
195742	354	200231	313	205991	300	211466	76	216317	664	222875	839
195759	354	200248	313	206004	300	211701	76	216324	664	222882	534
195766	354	200255	313	206011	300	211718	76	216416	574	222899	534
195773	354	200330	416	206028	300	211763	664	216423	574	222912	534
196190	280	200347	416	206035	300	211770	664	217253	672	222929	534
196206	280	200354	315	206042	300	211787	664	218724	731	222936	534
196220	280	200361	315	206196	704	211794	664	218823	688	222943	534
196688	406	200378	416	206202	704	211800	664	218830	688	222950	534
196695	406	200385	416	206219	704	211817	664	218854	688	222967	534
196701	311	200392	315	206226	704	211824	664	219875	186	222974	534
196718	311	200408	315	206233	704	211831	664	220772	688	222981	534
196770	116	200484	316	206240	704	211848	664	220789	688	222998	534
196787	116	200491	171	206387	84	211855	664	220796	688	223001	534
196794	116	200880	106	206394	84	211862	664	220802	688	223018	534
196800	116	200897	106	206622	240	211879	664	220826	574	223025	534
196992	87	200903	106	206639	240	211886	664	221489	119	223032	534
197302	100	200996	341	206806	109	211893	664	221496	119	223049	534
197319	100	201016	341	206820	109	212623	842	221502	744	223056	534
197326	100	201023	433	206875	109	212647	842	221519	744	223063	534
197333	100	201092	428	207155	433	213071	807	221595	859	223070	534
197500	239	201115	472	207162	341	213088	807	221649	664	223087	534
197524	239	201122	525	207186	341	213095	740	221656	664	223094	534
197654	185	201252	848	207216	208	213101	796	221663	664	223124	534
197661	185	201269	848	207582	516	213194	723	221670	664	223131	534
197708	435	201276	848	207599	516	213200	723	221687	664	223148	534
197715	212	201283	848	207834	91	213217	764	221694	664	223155	534
197722	212	201290	848	207841	91	213262	790	222097	66	223162	534
197739	212	201382	479	207858	91	213279	790	222103	66	223179	534
197746	212	201399	479	208398	170	213323	758	222110	66	223186	270
197753	487	202396	672	208541	664	213330	760	222257	854	223193	270
198095	140	202921	730	208558	664	213347	756	222509	608	223209	270
198125	92	202945	730	208565	664	213354	756	222523	608	223216	270
198132	327	203072	598	208572	664	213361	800	222530	608	223223	270
198149	327	203089	598	208589	664	213491	433	222547	608	223230	270
198156	327	203102	598	208596	664	213507	343	222554	608	223254	72
198620	804	203119	598	208640	664	213521	202	222561	608	223285	534

223292	534	229706	638	235547	73	242569	864	246468	650	247878	608
223704	598	229720	638	236841	752	242576	864	246499	650	247885	608
223711	598	229768	638	236858	752	242705	650	246505	650	247939	608
223728	598	229782	638	236865	727	243160	402	246512	650	247946	608
223735	598	229997	712	236957	85	243238	650	246529	650	247953	608
223742	598	230580	712	236964	85	243245	650	246536	650	247960	608
223759	598	230702	256	237251	848	243252	650	246543	650	247977	608
223766	598	230726	256	237398	180	243269	650	246550	650	247984	608
223834	848	231129	372	237428	180	243283	650	246567	650	247991	608
223919	848	231228	113	237442	180	243450	301	246574	650	248165	700
223926	848	231259	113	237497	180	243498	341	246581	650	248172	700
223933	848	231273	113	237510	180	243528	208	246598	650	248189	700
223940	848	231297	113	237664	108	243566	341	246604	650	248196	700
224275	534	231341	88	237671	108	243597	208	246611	650	248257	802
224367	856	231372	88	237794	204	243665	574	246628	650	248264	802
224541	141	231396	88	237800	204	243818	714	246796	731	248271	802
224930	386	231433	88	237930	402	243825	714	246802	731	248288	802
224954	386	231471	306	238104	126	243849	714	246819	770	248295	802
224985	386	231495	306	238135	126	243924	301	246826	770	248370	700
224992	386	231556	118	238173	126	243931	301	246833	814	248387	820
225005	386	231563	118	238210	126	243948	301	246840	814	248394	820
225029	386	231570	118	238241	101	243986	700	246857	744	248530	305
225364	608	231587	118	238333	324	243993	700	246864	744	248554	180
226026	164	231594	118	238746	181	244013	700	246871	789	248592	700
226033	164	231600	118	238838	181	244181	702	246888	805	248608	700
226040	164	231631	641	238920	181	244198	702	246895	650	248615	820
226187	839	231662	641	238944	422	244204	702	246901	650	248783	686
226194	839	232041	123	238951	422	244235	860	246918	797	248790	686
226200	839	232331	501	238975	422	244242	860	246925	747	248950	686
226217	839	232409	501	239521	431	244259	860	246932	806	248967	686
226712	72	232485	468	239545	431	244549	858	246949	747	248974	686
226729	72	232546	468	239576	431	244556	858	246956	806	248981	686
226736	72	232690	116	239590	431	244563	858	246963	790	248998	686
226743	72	232713	116	239606	431	244570	858	246970	790	249001	686
226750	72	232720	116	239613	431	244587	858	246987	792	249018	686
227580	650	232744	116	240367	272	244594	858	246994	792	249025	686
227597	650	232966	308	240374	274	244624	88	247007	650	249032	686
227672	650	232980	308	241012	171	244648	88	247045	828	249049	686
227689	650	233017	308	241036	171	244662	306	247083	757	249056	126
227825	258	233031	308	241050	316	244808	680	247144	843	249063	126
227832	258	233062	298	241296	340	244822	680	247151	843	249070	126
229010	405	233079	298	241340	166	244846	680	247229	58	249087	126
229027	405	233192	298	241357	166	244853	680	247236	58	249186	864
229034	405	233215	298	241364	166	244884	305	247243	58	249193	864
229041	405	233321	298	241517	142	245041	820	247250	58	249209	864
229058	311	233352	298	241524	142	245072	820	247267	58	249216	864
229065	311	233666	365	241968	572	245089	820	247274	58	249223	864
229072	311	233765	299	241975	572	245096	820	247281	58	249230	864
229089	311	233772	299	241982	572	245102	820	247304	189	249247	864
229461	62	233826	299	241999	572	245331	475	247618	650	249254	864
229478	62	233833	299	242002	572	245348	475	247625	650	249261	860
229485	62	233840	365	242019	365	245393	475	247632	650	249278	860
229492	62	233970	299	242040	856	246390	702	247649	650	249285	860
229508	62	234007	299	242347	90	246413	608	247779	330	249292	860
229515	62	235455	73	242378	318	246437	608	247847	702	249308	860
229676	640	235486	73	242385	416	246444	608	247854	702	249315	860
229683	640	235516	73	242392	416	246451	650	247861	608	249322	864

# Inhalt für EAN-Code

SKU	Pag	251523	726	255941	278	259048	423	260617	396	266534	682
		251530	726	255989	361	259062	423	260624	396	266541	682
249339	864	251547	726	255996	650	259154	62	260631	396	266558	682
249452	812	251554	726	256030	650	259161	62	260648	396	266565	682
249469	812	251561	726	256047	650	259178	62	260655	396	266572	682
249476	812	251578	726	256061	650	259185	62	260662	396	266589	682
249483	812	251592	726	256078	650	259192	62	260679	396	266596	682
249490	812	252025	715	256085	650	259208	62	260853	548	266602	682
249506	812	252032	715	256092	650	259222	469	260860	548	266619	682
249513	812	252049	715	256115	650	259239	74	261164	282	266626	682
249520	812	252056	715	256122	650	259260	298	261188	282	266633	682
249629	650	252186	848	256146	650	259277	298	261195	174	266657	682
249643	608	252209	848	256429	136	259345	355	261287	822	266671	682
249650	608	252551	855	256436	136	259352	355	261294	822	266688	682
249674	608	252568	855	256443	136	259376	548	261331	818	266701	682
249681	608	252599	296	256528	848	259413	548	261355	818	266725	682
249698	608	252605	296	257235	355	259765	424	261362	818	266732	682
249704	608	252612	296	257242	355	259772	424	261379	818	266756	855
249711	702	252629	296	257617	548	259796	424	263434	78	266763	855
249728	702	252971	664	257624	548	259802	424	263441	78	266770	855
249827	719	252988	664	257631	548	259819	424	263519	286	267128	584
249834	719	252995	664	257648	548	259826	424	263632	142	267135	584
250106	399	253008	664	257655	548	259833	424	263649	142	267142	584
250113	399	253015	664	257662	548	259857	424	263656	142	267159	584
250120	399	253381	854	257686	548	259864	476	263663	78	267203	548
250137	399	253398	856	257709	548	259871	476	263670	78	267210	548
250304	168	253404	855	257716	548	259895	476	263687	78	267227	548
250311	168	253411	846	257730	548	259901	476	263700	78	267234	548
250328	168	253428	848	257747	548	259918	476	264523	149	267241	548
250335	168	253435	848	257792	548	259925	476	264547	149	267258	548
250342	168	253442	848	257839	548	259949	476	265278	457	267395	598
250359	168	253459	848	257846	548	259956	476	265285	457	267401	598
250403	624	253466	856	257877	548	259963	522	265292	508	267418	598
250410	624	253480	855	257990	548	259970	522	265308	508	267425	598
250427	624	253497	856	258003	548	259994	522	265315	509	267432	598
250434	624	253558	608	258027	548	260006	522	265322	509	267449	598
250441	624	253589	68	258140	548	260013	192	265575	382	267456	598
250458	624	253596	68	258157	548	260020	192	265643	382	267463	598
250816	795	253664	60	258171	548	260044	192	265896	548	267470	598
250823	795	253671	60	258232	548	260051	192	265957	62	267487	598
250854	773	253688	259	258249	548	260068	476	265971	254	267494	598
250878	779	253695	350	258256	548	260075	476	265988	254	267500	598
250885	779	253886	858	258270	698	260082	476	265995	254	267692	702
250946	759	253893	858	258287	307	260136	522	266008	254	267715	598
250953	798	254272	260	258300	590	260235	522	266015	254	267722	598
250977	798	254319	788	258461	681	260242	522	266022	254	267739	598
250991	742	254388	788	258478	681	260327	424	266121	548	267746	598
251004	742	254944	534	258751	66	260334	424	266145	548	267760	361
251011	742	255019	256	258768	66	260341	424	266183	548	267777	624
251028	742	255514	833	258775	66	260358	424	266251	856	267784	624
251103	92	255521	833	258874	498	260433	476	266282	854	267791	624
251110	92	255651	837	258881	452	260440	476	266299	856	267807	624
251127	469	255668	837	258898	81	260457	522	266305	856	267869	704
251226	787	255682	837	258904	498	260464	522	266497	682	267876	704
251257	787	255781	834	258911	452	260471	192	266503	682	267883	704
251295	787	255804	834	258928	81	260488	192	266510	682	267890	704
251516	726	255934	278	259017	77	260600	396	266527	682	267906	704



267913	704	269436	60	270500	592	272436	860	277011	836	282121	367
267920	700	269443	60	270517	592	272443	860	277028	836	282138	367
267937	700	269450	60	270524	592	272450	860	277035	836	282145	367
267944	700	269467	60	270531	592	272467	860	277219	367	282152	367
267951	700	269474	448	270548	592	272474	858	277226	367	282169	367
267968	672	269481	448	270586	260	272481	858	277233	367	282176	367
267975	672	269498	448	270593	260	272498	858	277240	367	282244	799
267982	704	269504	843	270661	256	272504	858	277257	367	282251	799
267999	704	269634	638	270678	256	272511	858	277288	290	282633	548
268002	704	269696	843	270692	574	272528	858	277370	98	282640	548
268071	365	269702	843	270715	260	272535	858	277387	98	282657	548
268088	698	269719	843	270876	574	272542	858	277394	98	282664	548
268095	365	269726	843	270883	574	273167	672	277417	303	282671	548
268101	307	269733	843	270920	848	273174	672	277790	848	282688	548
268118	572	269825	256	270937	574	273631	319	277813	848	282695	548
268149	572	269832	58	270944	846	273648	94	277844	360	282701	548
268156	822	269849	58	270951	848	273655	413	277851	360	282718	548
268163	822	269856	62	270968	854	273662	492	277868	360	282725	548
268170	822	269863	62	270975	856	273679	466	277912	574	282749	548
268187	822	269870	62	271002	260	273693	325	277929	574	282756	548
268194	822	269986	424	271125	592	273709	325	277967	494	282770	548
268200	822	270005	476	271187	588	273914	366	278148	780	282787	548
268217	572	270012	522	271194	588	273945	366	278704	303	282794	548
268231	572	270029	192	271200	588	274508	639	279305	497	282800	548
268293	759	270036	424	271217	588	274515	639	279312	497	282824	548
268309	759	270043	192	271293	143	274768	678	279596	658	282831	548
268316	759	270050	192	271309	143	274775	678	279602	658	282848	548
268347	773	270104	854	271316	143	274782	678	279626	658	282855	548
268354	773	270111	854	271385	96	275178	98	279633	658	282862	548
268361	773	270173	584	271392	96	275215	98	279640	658	282879	548
268422	788	270180	584	271408	96	275369	81	279671	658	282886	548
268439	788	270197	584	271422	96	275376	81	279688	658	282893	548
268989	833	270203	584	271439	415	275383	81	279695	658	282909	548
268996	833	270210	584	271446	624	275543	178	279701	658	282916	548
269009	832	270241	260	271453	624	275567	178	279718	658	282923	548
269023	832	270258	260	271538	307	275581	178	279725	658	282930	548
269061	742	270265	260	271545	307	276182	632	279770	117	282947	548
269078	742	270272	260	271590	848	276205	832	279794	117	282954	548
269092	742	270289	260	271606	848	276243	632	279800	503	282961	548
269108	742	270296	260	271613	848	276267	642	280233	658	282978	548
269115	730	270302	260	271620	846	276274	642	280240	658	282985	548
269122	730	270319	260	271637	848	276281	642	280998	398	282992	548
269139	744	270326	260	271644	846	276304	584	281001	398	283029	548
269146	744	270333	260	271712	584	276311	584	281568	122	283036	548
269153	747	270340	260	271750	584	276328	548	281582	122	283043	548
269160	806	270357	260	271880	353	276335	574	281988	534	283050	642
269221	759	270364	260	271897	353	276342	574	281995	534	283067	642
269313	757	270371	260	272030	393	276366	534	282008	548	283104	548
269320	757	270388	260	272078	454	276564	70	282015	548	283111	548
269337	68	270395	260	272085	507	276571	70	282022	548	283142	534
269351	68	270401	260	272108	818	276588	70	282039	548	283173	534
269375	68	270449	592	272139	164	276595	70	282046	548	283180	534
269382	68	270456	592	272238	470	276601	70	282053	548	283197	534
269399	350	270463	592	272245	517	276618	70	282084	517	283258	642
269405	350	270470	592	272375	855	276625	70	282091	470	283333	453
269412	259	270487	592	272382	855	276632	70	282107	95	283524	642
269429	259	270494	592	272429	860	277004	836	282114	95	283531	642

# Inhalt für EAN-Code


SKU	Pag	285085	80	285672	860	286365	548	287911	658	291420	67
		285092	80	285689	860	286372	548	287928	658	291437	67
283548	642	285108	382	285696	860	286389	548	287935	658	291536	534
283555	642	285115	382	285702	860	286396	548	287942	658	291789	401
283562	642	285122	117	285719	860	286402	548	287959	858	291796	401
283579	642	285139	122	285726	860	286419	548	287966	858	292076	179
283586	642	285146	122	285733	860	286426	548	288147	658	292083	179
283593	642	285153	122	285740	860	286433	548	288208	854	292090	179
283609	642	285160	122	285757	860	286440	548	288215	854	292113	179
283616	642	285184	149	285764	860	286495	548	288222	856	292205	260
283623	642	285191	149	285771	860	286501	548	288239	856	292236	260
283630	642	285207	286	285788	860	286518	548	288260	328	292250	260
283647	642	285214	298	285795	860	286525	548	288277	328	292403	415
283654	642	285238	303	285801	860	286532	548	288338	548	292410	415
283661	642	285245	325	285818	860	286549	548	288345	854	292441	466
283678	642	285252	325	285825	860	286594	632	288383	855	292458	466
283685	642	285269	353	285832	860	286600	632	288390	120	292465	466
283692	642	285276	353	285849	860	286662	512	288406	120	292472	466
283708	642	285283	366	285856	860	286679	512	288420	120	292830	288
283715	642	285290	366	285863	860	286686	512	288437	120	292847	288
283722	642	285306	366	285870	860	286716	778	288444	120	292922	548
283739	642	285313	366	285887	864	286723	778	288451	120	292939	858
283746	642	285320	393	285894	864	286730	778	288475	120	292953	858
283753	642	285337	503	285900	864	286747	778	288482	120	293004	424
283760	642	285344	503	285917	864	287072	367	288543	856	293172	793
283777	642	285351	624	285924	864	287300	400	289151	451	293189	801
283784	415	285368	624	285993	548	287317	400	289168	451	293196	801
283791	96	285375	624	286006	548	287591	363	289212	846	293202	801
283807	96	285382	624	286051	548	287607	363	289229	846	293387	781
283814	96	285399	624	286068	548	287614	363	289236	848	293394	781
283821	96	285405	624	286075	548	287621	363	289243	848	293417	781
283852	548	285412	672	286082	548	287638	363	289250	848	293424	781
283920	624	285429	672	286099	548	287645	363	289281	548	293646	421
283937	624	285436	672	286105	548	287652	385	289298	548	293653	329
283944	624	285443	672	286112	548	287669	385	289304	548	293660	329
283982	86	285450	736	286129	548	287676	385	289489	324	293684	497
283999	86	285467	736	286150	548	287683	743	289496	324	293691	497
284002	86	285474	736	286167	548	287690	743	290614	548	293769	287
284019	86	285481	736	286174	548	287706	743	290621	534	293776	287
284286	326	285498	736	286181	548	287713	743	290775	297	293783	287
284309	496	285504	736	286198	548	287720	743	290782	297	293790	287
284316	467	285511	737	286204	548	287737	743	290799	297	294001	793
284330	326	285528	737	286211	548	287768	381	290805	297	294025	793
284354	496	285535	737	286228	548	287775	381	290812	297	294032	793
284361	467	285542	795	286235	548	287782	381	290829	297	294049	793
284460	83	285559	795	286242	548	287799	314	290836	297	294124	796
284477	364	285566	856	286259	548	287805	314	290843	297	295213	499
284484	502	285573	856	286266	548	287812	314	290959	495	296197	848
284491	364	285580	860	286273	548	287829	407	290966	495	296210	848
284859	312	285597	860	286280	548	287836	407	291093	453	296302	548
284866	312	285603	860	286297	548	287843	658	291109	453	296333	636
284873	640	285610	860	286303	548	287850	658	291338	67	296340	636
284880	640	285627	860	286310	548	287867	658	291345	67	296357	636
285009	407	285634	860	286327	548	287874	658	291369	67	296364	636
285016	407	285641	860	286334	548	287881	658	291376	67	296371	710
285061	62	285658	860	286341	548	287898	658	291390	67	296388	710
285078	62	285665	860	286358	548	287904	658	291406	67	296395	710

296401	710	302607	624	304380	62	306612	260	307404	120
296456	598	302614	624	304397	62	306629	260	307411	120
296463	598	302621	624	304403	62	306636	260	307428	120
296678	506	302744	624	304410	62	306643	260	307435	120
296685	506	302751	624	304427	62	306650	260	307510	548
296746	96	302768	624	304434	62	306667	260	307527	548
296753	96	302942	632	304441	62	306674	260	307534	548
296869	855	302959	632	304458	62	306681	260	307541	548
296876	855	302966	632	304465	62	306698	260	307558	548
299303	855	302973	632	304472	62	306704	70	307565	548
299310	855	302980	632	304489	350	306711	70	307572	548
299402	302	302997	632	304496	350	306728	70	307589	548
299419	302	303000	632	304502	350	306735	70	307596	548
300436	276	303017	632	304519	259	306742	70	307602	548
300443	276	303062	864	304526	259	306759	70	307619	856
300498	548	303079	864	304533	259	306766	70	307626	856
300504	548	303086	864	304540	60	306773	70	307633	855
300511	548	303093	864	304557	60	306780	801	307640	855
300528	548	303390	860	304564	60	306797	801	307695	58
300535	548	303406	860	304571	60	306803	801	307701	58
300542	548	303499	548	304588	60	306810	401	307855	855
300559	312	303505	548	304595	60	306827	401	307862	855
300566	312	303512	548	304601	424	306834	793	307879	854
300573	312	303529	548	304618	476	306841	793	307886	854
300580	312	303536	548	304625	522	306858	793	307961	70
300641	799	303543	548	304632	192	306865	793	307978	70
300658	799	303550	548	305431	854	306872	793	307985	70
301051	352	303567	548	305486	854	306889	848	307992	70
301068	352	303574	548	305608	548	306896	848	308005	70
301075	352	303581	548	305615	548	306940	421	308012	70
301594	860	303598	548	305622	848	306957	329	308029	70
301624	864	303604	548	305639	848	306964	329	308036	70
301631	864	303611	548	306322	497	306988	494	308227	801
301648	864	303628	548	306339	497	306995	95	308234	801
301655	864	303635	548	306346	297	307008	95		
301662	864	303642	548	306353	297	307015	363		
301679	864	303659	548	306360	297	307022	363		
301686	864	303666	548	306377	297	307039	363		
301693	864	303673	548	306384	297	307046	363		
301709	864	303680	548	306391	297	307053	363		
301716	864	303697	548	306407	297	307060	363		
302256	590	303703	548	306414	297	307077	860		
302263	590	303710	548	306421	864	307084	860		
302270	590	303727	548	306438	276	307091	860		
302287	590	303734	548	306445	276	307107	860		
302294	590	303741	548	306452	506	307114	860		
302348	534	303789	548	306469	506	307121	860		
302355	534	303796	548	306513	302	307138	860		
302362	534	303802	548	306520	302	307145	598		
302379	534	303819	548	306537	98	307152	598		
302539	624	303826	548	306544	98	307169	743		
302546	624	303833	548	306551	98	307176	743		
302553	624	303895	58	306568	499	307183	367		
302560	624	304113	476	306575	260	307190	367		
302577	624	304120	522	306582	260	307206	287		
302584	624	304366	62	306599	260	307213	287		
302591	624	304373	62	306605	260	307251	598		

# Liste der Farbtöne



Transparent



Weiß



Chrom Nuanciert



Stahl



Silber



Chrom



Zement




Aluminium



Grau



Nickel



Rauchglas



Granit



Blei



Anthrazit



Schwarz



Elfenbein




Amber



Alabaster




Beige



Leinwand



Holz



Taubengrau




Seil




Gold



Messing



Kupfer




Kaffee



Brüniert



Corten



Rost

## Anmerkungen

Die abgebildeten Farbtöne dienen der Veranschaulichung. Die Farbtöne unterliegen Schwankungen, die auf die Art des verwendeten Materials und seine Verarbeitung zurückzuführen sind, wodurch sich das Aussehen des Materials verändern kann.



# Technische Ikonen



Schutzklasse I Schutz gegen Stromschlag garantiert durch Hauptisolierung und Schutzleiter (Erdungskontakt), mit der Metallstruktur der Lampe verbunden. Der Erdungskontakt ist obligatorisch.



Schutzklasse II Schutz gegen Stromschlag garantiert durch Hauptisolierung und Doppelisolierung oder Verstärkungsisolierung. Der Erdungskontakt ist nicht obligatorisch.



Schutzklasse III Schutz gegen Stromschlag garantiert durch ganz niedrige Spannungszuführung (unter 50 Volt). Erdung ist nicht notwendig.



Gerät nicht geeignet für direkte Montage auf normalerweise entzündliche Oberflächen.



Das CE-Zeichen zeichnet Produkte aus die mit den europäischen Normen übereinstimmen.

# Symbole



Leuchtmittel inbegriffen.



Artikel mit LED-Leuchten: extrem niedriger Verbrauch, klares und konzentriertes Licht, lange Lebensdauer.



Schalter im Lichtkörper integriert.



Gerät mit Touch-Schalter, Einschaltung und Einstellung mit Fingertouch auf den Lichtkörper.



Gerät mit Leistungseinsteller.



Lampe mit integrierter USB-Buchse.



Up-Light inkludiert.



Hightech-Produkt mit hochwertigen Materialien, gedacht für einen professionellen Einsatz.



Artikel mit UGR-Wert.



Artikel zum Streichen und Lackieren geeignet.



Schutzart.



Artikel aus Edelstahl 316.



Leuchten mit Bewegungsmelder PIR (Passive InfraRED).



Aufladbare AKKU-Leuchte.

## Anmerkungen

**-Die angegebenen Preise sind Verkaufspreise ohne MwSt.**

-Ideal Lux s.r.l. behält sich das Recht vor, in jedem Moment und ohne vorherige Ankündigung, notwendige Änderungen, die zu einer Qualitätsverbesserung der im Katalog enthaltenen Artikel führen, vorzunehmen. Zur Prüfung der neuesten Versionen, konsultieren Sie bitte die Dokumentation auf der Website ([www.ideal-lux.com](http://www.ideal-lux.com)).

-Unsere Produkt in Klasse I und II funktionieren mit einer nominalen Voltstärke von 220-240 Vac 50/60 Hz. All unsere Produkte entsprechen den EU Richtlinien.

-Wenn separat, als "optional" gekauft, ist der DIMMBARE TRANSFORMATORE bereits im Produkt mitinbegriffen, als Ersatz für den standart driver on-off: es wird nur ein driver gestellt.

-Die im Katalog angegebenen Wattleistung bezieht sich auf die NOMINALE Leistung des Artikels einschließlich Leuchtmittel und Treiber, sofern

mitinbegriffen. Die Lumen-Angaben für Leuchten mit LED integriert entsprechen Nennwerten. Für die effektiven Lumen-Angaben der einzelnen Leuchten sind die entsprechenden Fotometrien zu konsultieren.

-Der UGR-Wert ist kein Merkmal des Geräts, sondern ein Merkmal der Installation. Die in diesem Katalog angegebenen UGR-Werte wurden unter Berücksichtigung einer idealen Installation berechnet und sind in Gruppen zusammengefasst <10 <13 <16 <19 <22. Es wird empfohlen, den spezifischen UGR entsprechend Ihrer Installation zu berechnen.

-Die Lebensdauer der LED-Leuchtmittel aller Artikel im Katalog bezieht sich auf den L70B50-Wert, sofern nicht anders angegeben.

**Ideal Lux s.r.l.**

**Headquarter**

Via Taglio Destro, 32  
30035 Mirano – Venezia  
P.I. / C.F. 02420040277  
8.00 - 12.00 / 13.30 - 17.30

**Warehouse**

Via delle Industrie, 8/D  
30036 Santa Maria di Sala – Venezia  
8.00 - 12.00 / 13.00 - 17.00

E [info@ideal-lux.com](mailto:info@ideal-lux.com)

T +39 041 5790500

F +39 041 8872349

© [ideal.lux](https://www.ideal-lux.com)

f Ideal Lux

[www.ideal-lux.com](http://www.ideal-lux.com)

Community Design Pending Nr. 001996372 002194993 002621862 002943449 003734342 004558609 006083655

Copyright 2023 © IDEAL LUX S.r.l. – All rights reserved – Tutti i diritti sono riservati





