

Suspensions, Plafonniers, Appliques,
Lampes de table, Lampadaires, Systèmes,
Projecteurs, Rails, Lampes à encastrer, Bollard, Ampoules,
Accessoires / Intérieur, Extérieur / Minimal, Décoratif, Architectural /
Lumière et design au service des gens.

Light up your 2023.

ideal lux.

ideal lux.[®]

Index

Index alphabétique	004
Index typologies	008
Présentation de l'entreprise	032

Intérieur



Suspensions	050
-------------	-----



Plafonniers	248
-------------	-----



Appliques	344
-----------	-----



Lampes de table	444
-----------------	-----



Lampadaires	488
-------------	-----



Systèmes	532
----------	-----



Projecteurs et rails	606
----------------------	-----



Lampes à encastrer	656
--------------------	-----

Extérieur



Suspensions et plafonds	720
-------------------------	-----



Appliques	732
-----------	-----



Bollard et lampes de table	774
----------------------------	-----



Projecteurs	816
-------------	-----



Retrait	830
---------	-----

Ampoules



Ampoules et accessoires	844
-------------------------	-----



Index des familles	866
--------------------	-----

Index des codes	882
-----------------	-----

Craft

Pag 502



Abc	91	Birds	94	Chalet	242
Acqua	797	Birds	319	Chalet	438
Admiral	335	Birds	413	Chalet	480
Agos	788	Birds	466	Channel	699
Alfa	314	Birds	492	Cima	770
Alfa	407	Birillo	463	Cima	814
Alfiere	474	Bistrò	182	Circus	67
Ali	377	Bit	832	Citrus	109
A-Line	116	Blanche	214	Clara	276
Alma	386	Blossom	142	Classic Globe	811
Almond	330	Blues	716	Click	361
Amadeus	220	Boa	165	Clio	724
Ampolla	106	Bollicine	157	Clio	769
Andromeda	761	Bon Bon	237	Clio	812
Angolo	326	Bonjour	387	Clip	359
Angolo	467	Book	403	Cloe	189
Angolo	496	Bow	388	Cloud	286
Apollo	751	Box	357	Clown	156
Arca	534	Breeze	123	Cocktail	135
Argo	759	Bright	362	Coco	178
Aria	148	Brigitta	235	Colonna	526
Arizona	154	Bubble	730	Colossal	216
Arizona	284	Bubble	768	Cometa	766
Atena	804	Byte	639	Comfort	506
Audi-10	184	Caesar	209	Compo	331
Audi-20	144	Caesar	341	Cono	132
Audi-77	207	Calypso	196	Copernico	100
Audi-80	185	Calypso	432	Corte	228
Audio	497	Camerino	380	Corte	435
Aura	297	Canapa	244	Cosmo	809
Avenue	835	Candy	155	Cosmopolitan	325
Avion	175	Candy	285	Cover	354
Axel	470	Candy	460	Craft	83
Axel	517	Cantina	129	Craft	364
Barber	406	Cantina	418	Craft	502
Base	754	Carlton	202	Cube	360
Basic	688	Carlton	343	Cylinder	189
Basket	173	Carlton	433	Cylinder	524
Bean	396	Carrara	443	Daddy	514
Bento	658	Carta	164	Dafne	771
Bergen	181	Casanova	232	Dafne	815
Bijoux	338	Celine	277	Daisy	330

Index alphabétique

Danieli	234	Ego	548	Florian	436	Gru	450	Kepler	101
Dea	320	Electric	245	Fluo	574	Gun	727	Kepler	414
Deca	246	Elio	738	Flut	139	Gun	752	King	196
Decor	179	Elio	824	Fly	70	Halo	72	King	334
Deep	686	Elisir	200	Fly	260	Halo	270	Klimt	519
Delta	363	Elon	796	Focus	392	Hangar	124	Komodo	401
Denis	378	Elvis	505	Folk	147	Harem	241	Konig	312
Desk	82	Eminent	516	Forcola	528	Harem	440	Konig	640
Desk	364	Eos	632	Fox	624	Haunt	243	Konse	105
Diesis	117	Equinoxe	98	Frame	68	Hermes	328	Kool	368
Diesis	453	Equinoxe	417	Frame	256	Hilton	191	Kuky	133
Diesis	503	Equinoxe	495	Frida	110	Hilton	426	Kurt	793
Disco	104	Eris	126	Frida	411	Hilton	473	Lana	150
Display	642	Essence	80	Funky	714	Hilton	527	Lana	294
Djambé	781	Essence	382	Futura	454	Holiday	430	Landing	841
Dna	170	Etere	747	Futura	507	Holly	118	Lawyer	459
Doc	110	Etere	806	Galileo	710	Hotel	429	Le Roy	486
Doge	233	Eternity	474	Game	672	Hub	787	Leaves	102
Doris	782	Eva	499	Gas	740	Hugo	111	Led Panel	702
Dorsale	512	Evasione	207	Gas	796	Hulahoop	66	Lena	151
Dot	302	Eye	710	Gea	431	Ice	108	Level	282
Double	391	Fade	143	Geko	281	Igor	93	Lido	177
Down	772	Febe	773	Gemini	58	Igor	412	Lika	305
Dream Big	174	Felix	763	Gemma	296	Iguazù	131	Lika	704
Driftwood	243	Fiesta	731	Giada	199	Iko	755	Lingotto	92
Driftwood	478	Filo	78	Gim	405	Impero	227	Lingotto	327
Driftwood	518	Filo	352	Gingle	280	Indio	834	Lingotto	469
Dubai	208	Fiocco	442	Gioconda	226	Inside	828	Link	650
Dubai	341	Firenze	238	Gioconda	437	Io	393	Linus	365
Dubai	433	Firenze	438	Giove	762	Ipotesi	799	Linus	572
Duchessa	485	Firenze	481	Giudecca	221	Itaca	786	Lite	399
Dust	103	Firenze	531	Glim	313	Jazz	714	Litio	739
Dynamic	664	Fish	87	Glim	640	Jedi	801	Litio	825
Dynamite	88	Fisherman	125	Glory	153	Justine	239	Lolita	778
Dynamite	306	Fix	356	Glory	282	Kali	475	London	188
Dynamo	395	Flam	130	Gocce	131	Karma	146	London	471
Echo	366	Flash	369	Goose	394	Karol	258	London	521
Eclissi	423	Flash Gesso	369	Gourmet	324	Karousel	84	Look	74
Edison	111	Flat	276	Grape	166	Kate	484	Look	298
Edison	408	Flood	742	Gravity	840	Kelly	456	Look	371
Edo	465	Floor	837	Gretel	183	Ken	178	Look	641
Edo Outdoor	807	Florian	222	Groove	694	Keope	750	Lord	142


Index alphabétique

Lounge	714	Mint	180	Ocean	277	Pegaso	487	Relax	278
Lucciola	86	Miramare	236	Octopus	323	Pegaso	530	Retrò	390
Luce Max	158	Mirror-10	389	Off	682	Peggy	355	Rex-1	764
Lugano	109	Mirror-20	391	Office	588	Perlage	96	Rex-2	765
Luna	723	Mix Up	120	Oil	114	Perlage	415	Rex-3	765
Luna	784	Mix Up	288	Olimpia	137	Perlage	466	Rhapsody	85
Luxor	206	Moby	127	Omega R.	736	Perlage	494	Rialto	231
Luxury	428	Monet	211	Omega S.	737	Perline	95	Riflesso	385
Luxury	472	Mood	301	One	678	Peter	439	Ritz	293
Luxury	525	Moonlight	337	Onion	107	Petit	308	Rocket	843
Madame	186	Moris	356	Opera	194	Phoenix	187	Rocket Mini	842
Magnolia	340	Mouse	310	Opera	434	Piano	400	Roma	203
Make Up	385	Mouse	404	Opera	483	Pipe	398	Roma	332
Mama	148	Mouse	638	Opera	529	Pivot	451	Roma	432
Manhattan	138	Mr Jack	113	Oracle	66	Play	307	Roma	482
Mapa Bianco	162	Multiflex	175	Oracle Slim	62	Play	698	Rondo	247
Mapa Bianco	284	Multiflex	322	Oracle Slim	254	Plissé	149	Room-65	715
Mapa Bianco	374	Nabucco	204	Orangerie	247	Polar	767	Rose	217
Mapa Bianco	461	Napoleon	224	Origami	140	Polka	718	Royal	338
Mapa Fade	160	Negresco	218	Orion	197	Polly	510	Rubik	757
Mapa Max	159	Negresco	436	Ovalino	172	Pop	87	Rudy	311
Mapa Max	462	Nemo	168	Ovalino	286	Posta	358	Rudy	405
Mapa Plus	157	Nemo Plus	167	Ovalino	372	Pouche	355	Sailor	128
Mapa Riga	165	Neve	336	Oz	60	Pov	636	Sally	457
Mapa Sat	159	Newton	418	Oz	259	Prato	464	Sally	509
Maracas	315	Newton	504	Oz	350	Pretty	381	Samba	712
Maracas	416	Ninfea	329	Oz	448	Privè	384	Santa	441
Marte	810	Ninfea	421	Page	397	Probe	402	Sasso	785
Martinez	201	Nitro	300	Pagoda	515	Provence	215	Sem	229
Martinez	342	Nodi	171	Pan	89	Pulsar	805	Set Up	192
Medea	767	Nodi	316	Pan	420	Puzzle	357	Set Up	290
Mercurio	810	Nodino	317	Park	838	Quark	681	Set Up	424
Metro	123	Nordik	188	Park Led	839	Queen	486	Set Up	476
Mib	730	Nordik	428	Pashà	205	Queen	530	Set Up	522
Microphone	468	Nordik	472	Pashà	333	Quick	608	Shell	295
Microphone	501	Nordik	524	Pashà	432	Radio	409	Sheraton	430
Milk	134	Norma	246	Path	795	Rain	199	Shower	419
Millennium	210	Nova	700	Paul	372	Rain	339	Simply	294
Minimal	112	Oak	76	Pauline	102	Rain	482	Sirio	790
Minimal	410	Oak	304	Pauline	321	Read	402	Sky	77
Minimal	500	Oby	311	Pegaso	212	Reflex	360	Sky	299
Minor	73	Oby	406	Pegaso	435	Regol	520	Sky	370

Slem	314	Terra	826	Vision	592
Slem	407	Tesi	590	V-Line	81
Slot	598	Tesla	794	Vortex	103
Smarties	152	Tetris-1	758	Walky	719
Smarties	283	Tetris-2	759	Wally	457
Smarties	375	Thor	818	Wally	508
Smarties	460	Tick	422	Way	843
Smile	616	Tiepolo	219	Wheel	190
Snell	479	Tifone	798	Wheel	293
Snif Round	748	Titano	792	Winery	309
Snif Square	749	Toby	307	Winery	408
Soda	373	Tolomeo	145	Wire	833
Soft	176	Torre	808	Woody	190
Sole	722	Totem	279	Woody	292
Sole	783	Tower	304	Woody	427
Soul	717	Triade	119	Xeno	728
Spark	101	Triplo	376	Xeno	741
Spark	324	Tristan	136	Yoko	81
Spike	303	Triumph	90	Yoko	452
Spot	310	Triumph	318	Yoko	498
Spot	404	Triumph	416	York	519
Spot	638	Tronco	746	Yurta	122
Stage	511	Tronco	802	Zenith	829
Stardust	779	Truman	458	Zephyr	711
Starlight	820	Tube	76	Zig Zag	367
Steel	584	Tudor	379	Ziggy	287
Strauss	230	Twin	760		
Strauss	437	Ulex	822		
Style	744	Ulisse	154		
Style	789	Ultrathin	79		
Sun	780	Umile	141		
Sunglasses	728	Universal R.	272		
Sunrise	421	Universal S.	274		
Swan	195	Up	756		
Swan	434	Up And Down	129		
Swing	714	Urano	729		
Swipe	743	Vanity	240		
Syntesi	353	Vega	800		
Tall	116	Venus	805		
Taurus	836	Versus	198		
Techo	726	Virtus	361		
Terra	740	Virus	680		

Gourmet

Pag 324




















































Circus

Pag 067



Index typologies

Intérieur Suspensions

<small>new</small> 	<small>new</small> 	<small>new</small> 			<small>new</small> 	
Gemini 058	Oz 060	Oracle Slim 062	Oracle 066	Hulahoop 066	Circus 067	Frame 068
<small>new</small> 						
Fly 070	Halo 072	Minor 073	Look 074	Tube 076	Oak 076	Sky 077
						<small>new</small> 
Filo 078	Ultrathin 079	Essence 080	Yoko 081	V-Line 081	Desk 082	Craft 083
		<small>new</small> 				
Karousel 084	Rhapsody 085	Lucciola 086	Fish 087	Pop 087	Dynamite 088	Pan 089
					<small>new</small> 	<small>new</small> 
Triumph 090	Abc 091	Lingotto 092	Igor 093	Birds 094	Perline 095	Perlage 096
<small>new</small> 						
Equinoxe 098	Copernico 100	Kepler 101	Spark 101	Leaves 102	Pauline 102	Vortex 103
						
Dust 103	Disco 104	Konse 105	Ampolla 106	Onion 107	Ice 108	Citrus 109

Intérieur

Suspensions



Lugano 109



Frida 110



Doc 110



Edison 111



Hugo 111



Minimal 112



Mr Jack 113



Diesis 117



Holly 118



Triade 119

new



Mix Up 120



Yurta 122



Metro 123



Breeze 123



Moby 127



Sailor 128



Cantina 129



UpandDown 129



Flam 130



Iguazù 131



Gocce 131



Cocktail 135



Tristan 136



Olimpia 137



Manhattan 138



Flut 139



Origami 140



Umile 141



Audi-20 144



Tolomeo 145



Karma 146



Folk 147



Aria 148



Mama 148



Plissé 149



Glory 153



Ulisse 154



Arizona 154



Candy 155



Clown 156



Bollicine 157



Mapa Plus 157



Mapa Fade 160



MapaBianco 162



Carta 164



Boa 165



Mapa Riga 165



Grape 166



Nemo Plus 167



Ovalino 172



Basket 173



Dream Big 174



Avion 175



Multiflex 175



Soft 176



Lido 177



Oil 114

Tall 116

A-Line 116



Hangar 124

Fisherman 125

Eris 126



Cono 132

Kuky 133

Milk 134



Blossom 142

Lord 142

Fade 143



Lana 150

Lena 151

Smarties 152



Luce Max 158

Mapa Sat 159

Mapa Max 159



Nemo 168

Dna 170

Nodi 171



Ken 178

Coco 178

Decor 179



Decor

Pag 179



Audi-10

Pag 184



Mint 180



Bergen 181



Bistrò 182



Cylinder 189



Cloe 189



Woody 190



Orion 197



Versus 198



Rain 199



Luxor 206



Evasione 207



Audi-77 207



Colossal 216



Rose 217



Negresco 218



Corte 228



Sem 229



Strauss 230



Firenze 238



Justine 239



Vanity 240

Intérieur

Suspensions



Gretel 183



Audi-10 184



Audi-80 185



Madame 186



Phoenix 187



London 188



Nordik 188



Wheel 190



Hilton 191



Set Up 192



Opera 194



Swan 195



Calypso 196



King 196



Giada 199



Elisir 200



Martinez 201



Carlton 202



Roma 203



Nabucco 204



Pashà 205



Dubai 208



Caesar 209



Millennium 210



Monet 211



Pegaso 212



Blanche 214



Provence 215



Tiepolo 219



Amadeus 220



Giudecca 221



Florian 222



Napoleon 224



Gioconda 226



Impero 227



Rialto 231



Casanova 232



Doge 233



Danieli 234



Brigitta 235



Miramare 236



Bon Bon 237



Harem 241



Chalet 242



Haunt 243



Driftwood 243



Canapa 244



Electric 245



Norma 246



Deca 246



























































Orangerie 247



Rondo 247

Intérieur

Plafonniers

			 new	 new		
Oracle Slim 254	Frame 256	Karol 258	Oz 259	Fly 260	Halo 270	Universal R. 272
	 new					
Universal S. 274	Clara 276	Flat 276	Celine 277	Ocean 277	Relax 278	Totem 279
						
Gingle 280	Geko 281	Glory 282	Level 282	Smarties 283	Arizona 284	MapaBianco 284
			 new	 new	 new	
Candy 285	Ovalino 286	Cloud 286	Ziggy 287	Mix Up 288	Set Up 290	Woody 292
						 new
Wheel 293	Ritz 293	Simply 294	Lana 294	Shell 295	Gemma 296	Aura 297
				 new		
Look 298	Sky 299	Nitro 300	Mood 301	Dot 302	Spike 303	Oak 304
						
Tower 304	Lika 305	Dynamite 306	Play 307	Toby 307	Petit 308	Winery 309
				 new		
Mouse 310	Spot 310	Rudy 311	Oby 311	Konig 312	Glim 313	Alfa 314

Aura

Pag 297




Ninfea

Pag 329



Intérieur

Plafonniers



Slem 314



Maracas 315



Nodi 316



Nodino 317



Triumph 318



Birds 319



Dea 320



Pauline 321



Multiflex 322



Octopus 323



Spark 324



Gourmet 324



Cosmopolitan 325



Angolo 326



Lingotto 327



Hermes 328



Ninfea 329



Almond 330



Daisy 330



Compo 331



Roma 332



Pashà 333



King 334



Admiral 335



Neve 336



Moonlight 337



Royal 338



Bijoux 338



Rain 339



Magnolia 340



Dubai 341



Caesar 341



Martinez 342



Carlton 343

Zig Zag

Pag 367



new



Oz 350

new



Filo 352



Box 357



Posta 358



Desk 364

new



Craft 364



Look 371



Paul 372



Tudor 379



Camerino 380



Bow 388



Mirror-10 389



Bean 396



Page 397



























































Mouse 404



Spot 404







































Intérieur

Appliques

						
Syntesi 353	Cover 354	Peggy 355	Pouche 355	Fix 356	Moris 356	Puzzle 357
		<i>new</i> 				<i>new</i> 
Clip 359	Cube 360	Reflex 360	Virtus 361	Click 361	Bright 362	Delta 363
		<i>new</i> 				
Linus 365	Echo 366	Zig Zag 367	Kool 368	Flash 369	FlashGesso 369	Sky 370
						
Ovalino 372	Soda 373	MapaBianco 374	Smarties 375	Triplo 376	Ali 377	Denis 378
<i>new</i> 			<i>new</i> 			
Pretty 381	Essence 382	Privè 384	Make Up 385	Riflesso 385	Alma 386	Bonjour 387
						
Retrò 390	Mirror-20 391	Double 391	Focus 392	IO 393	Goose 394	Dynamo 395
		<i>new</i> 	<i>new</i> 			
Pipe 398	Lite 399	Piano 400	Komodo 401	Probe 402	Read 402	Book 403
						
Gim 405	Rudy 405	Oby 406	Barber 406	Alfa 407	Slem 407	Winery 408

Intérieur

Appliques

						
Edison 408	Radio 409	Minimal 410	Frida 411	Igor 412	Birds 413	Kepler 414
						
Maracas 416	Equinoxe 417	Cantina 418	Newton 418	Shower 419	Pan 420	Sunrise 421
						
Eclissi 423	Set Up 424	Hilton 426	Woody 427	Luxury 428	Nordik 428	Hotel 429
						
Gea 431	Calypso 432	Roma 432	Pashà 432	Carlton 433	Dubai 433	Opera 434
						
Corte 435	Negresco 436	Florian 436	Gioconda 437	Strauss 437	Firenze 438	Chalet 438
						
Santa 441	Fiocco 442	Carrara 443				

new



Perlage 415



Triumph 416

new



Ninfea 421



Tick 422



Holiday 430



Sheraton 430



Swan 434



Pegaso 435



Peter 439



Harem 440



Piano

Pag 400















































Angolo

Pag 467



Intérieur

Lampes de table

		new 		new 		
Oz 448	Gru 450	Pivot 451	Yoko 452	Diesis 453	Futura 454	Kelly 456
						
Sally 457	Wally 457	Truman 458	Lawyer 459	Smarties 460	Candy 460	MapaBianco 461
					new 	new 
Mapa Max 462	Birillo 463	Prato 464	Edo 465	Birds 466	Perlage 466	Angolo 467
						
Microphone 468	Lingotto 469	Axel 470	London 471	Nordik 472	Luxury 472	Hilton 473
						
Alfiere 474	Eternity 474	Kali 475	Set Up 476	Driftwood 478	Snell 479	Chalet 480
						
Firenze 481	Roma 482	Rain 482	Opera 483	Kate 484	Duchessa 485	Queen 486
						
					Le Roy 486	Pegaso 487

Intérieur

Lampadaires



new

Birds 492



Perlage 494



new

Equinoxe 495



new

Angolo 496



new

Audio 497



Yoko 498



new

Eva 499



Newton 504



Elvis 505



new

Comfort 506



Futura 507



Wally 508



Sally 509



Polly 510



Pagoda 515



Eminent 516



Axel 517



Driftwood 518



York 519



Klimt 519



Nordik 524



Luxury 525



Colonna 526



Hilton 527



Forcola 528



Opera 529



Queen 530

Eva

Pag 499



Minimal 500



Microphone 501

new



Craft 502



Diesis 503



Stage 511



Dorsale 512



Daddy 514



Regol 520



London 521



Set Up 522



Cylinder 524



Pegaso 530



Firenze 531



Slot

Pag 598



Systemes

new



Arca 534

new



Ego 548



Linus 572



Fluo 574



Steel 584



Office 588

new



Tesi 590



Vision 592



Slot 598

Projecteurs et rails



Quick 608



Smile 616

new



Fox 624

new



Eos 632

new



Pov 636



Mouse 638



Spot 638

new



Byte 639



Glim 640

new



Konig 640



Look 641
































Display 642



Link 650

Intérieur

Lampes à encastrer

				
Bento 658	Dynamic 664	Game 672	One 678	Virus 680
				
Quark 681	Off 682	Deep 686	Basic 688	Groove 694
				
Play 698	Channel 699	Nova 700	Led Panel 702	Lika 704
<small>new</small> 				
Galileo 710	Eye 710	Zephyr 711	Samba 712	Jazz 714
				
Swing 714	Lounge 714	Funky 714	Room-65 715	Blues 716
				
	Soul 717	Soul 717	Polka 718	Walky 719

Fiesta

Pag 731

Suspensions et plafonds



Sole 722



Luna 723



Clio 724



Clio 724



Clio 724



Clio 724



Clio 724



Clio 724



Techo 726



Gun 727



Sunglasses 728



Xeno 728



Urano 729



Bubble 730













































Mib 730



Fiesta 731

Extérieur

Appliques

						
Omega R. 736	Omega S. 737	Elio 738	Litio 739	Terra 740	Gas 740	Xeno 741
						
Flood 742	Swipe 743	Style 744	Tronco 746	Etere 747	Snif Round 748	Snif Square 749
						
Keope 750	Apollo 751	Gun 752	Base 754	Iko 755	Up 756	Rubik 757
						
Tetris-1 758	Tetris-2 759	Argo 759	Twin 760	Andromeda 761	Giove 762	Felix 763
						
Rex-1 764	Rex-2 765	Rex-3 765	Cometa 766	Polar 767	Medea 767	Bubble 768
						
Clio 769	Clio 769	Clio 769	Cima 770	Dafne 771	Down 772	Febe 773

Extérieur

Bollard et lampes de table

 new		 new	 new			
Lolita 778	Stardust 779	Sun 780	Djambe 781	Doris 782	Sole 783	Luna 784
						
Sasso 785	Itaca 786	Hub 787	Agos 788	Style 789	Sirio 790	Titano 792
 new				 new		
Kurt 793	Tesla 794	Path 795	Gas 796	Elon 796	Acqua 797	Tifone 798
 new		 new				
Ipotesi 799	Vega 800	Jedi 801	Tronco 802	Atena 804	Pulsar 805	Venus 805
						
Etere 806	Edo Outdoor 807	Torre 808	Cosmo 809	Marte 810	Mercurio 810	Classic Globe 811
						
Clio 812	Clio 812	Clio 812	Cima 814	Dafne 815		

Projecteurs



Thor 818



Starlight 820



Ulex 822



Elio 824



Litio 825



Terra 826



Inside 828



Zenith 829

Retrait



Bit 832



Wire 833



Indio 834



Avenue 835



Taurus 836



Floor 837



Park 838



Park Led 839



Gravity 840



Landing 841



Rocket Mini 842



Rocket 843



Way 843

Jedi

Pag 801



“Il y a un geste quotidien que chacun de nous fait quand l'obscurité arrive.

Un rituel familial qui représente la joie, la sécurité, un moment dédié à être ensemble.

Allumer une lumière est un geste simple mais riche de signification.

C'est là que notre histoire commence.”



ideal lux



Light up your moments

Ideal Lux s'**efforce chaque jour pour devenir** un point de référence pour le choix d'une lampe qui exprime sa propre personnalité avec un élément d'ameublement unique et actuel.

Tout cela a commencé en 1974, par l'intuition de concevoir des éléments d'ameublement d'éclairage actuels et accessibles. Depuis lors, Ideal Lux s'engage à écouter les besoins de tous, en proposant une très grande variété de styles d'éclairage et en **répondant** à chaque exigence fonctionnelle. Qu'il s'agit d'une famille, une entreprise ou une personne au début de son aventure

dans une nouvelle maison, Ideal Lux promet **éléments à la hauteur des besoins et des rêves.**

Le point fort, quand on parle de proximité entre l'entreprise et les personnes, est un catalogue qui répond à chaque exigence : **plus que 3.000 compléments d'ameublement** qui vont entre nombreuses lignes de produits, des compléments pour intérieur et extérieur, jusqu'à arriver aux plus techniques.




Giving shape to light

Quand on parle de solutions pour l'intérieur, l'objectif d'Ideal Lux est celui de **créer scénographies** polyvalentes pour tous les espaces, permettant de **vivre chaque instant** avec la juste atmosphère et en donnant à tous la possibilité de **tester la propre idée de maison**. Même dehors, les solutions proposées pour les espaces extérieurs ne renoncent pas à l'esthétique et à la sécurité, en restant un bon **élément de design** même aux moments où on a besoin d'un bol d'air.

Pour les espaces professionnels, qui nécessitent **d'une attention technique particulière**, Ideal Lux a pensé de travailler sur des nombreuses propositions qui aident à diffuser la lumière dans la juste

direction, donnant un rendu plus grand aux couleurs, sans jamais perdre de vue le design, ce qui **rend uniques** même les espaces où se créent des relations professionnelles.

Mais s'il est vrai que fournir le choix et proposer un vaste catalogue posent un objectif commercial très important, même **la relation avec les clients** est un élément que Ideal Lux entretient avec soin minutieux. Comment on le fait ? En assurant la possibilité d'acheter un produit de design, actualisé aux tendances les plus actuelles et, surtout, accessible à tous. Que le style aimé soit industriel, minimal, classique, contemporain, moderne ou éclectique.....tous ceux qui le désirent peuvent **entrer dans le monde Ideal Lux**.











Studio Impero
Rome, RM
Planned out by ARCH.0



Studio Impero
Rome, RM
Planned out by ARCH.0

Pour Ideal Lux une lampe est beaucoup plus qu'un objet. L'éclairage a le pouvoir d'**influer sur la vie quotidienne**, en conférant **caractère et personnalité uniques aux espaces**. Par conséquent, chaque jour Ideal Lux s'engage pour écouter les personnes et leurs histoires, avec le but de cultiver un **rapport sincère et naturel**, en cherchant dans les mots de nouveaux points de vue et nouvelles inspirations.

Le service après-vente est une branche très importante pour l'entreprise, il se distingue pour le soin et l'attention qu'il donne aux

clients, en faisant de la fiabilité l'un des principes les plus importants.

L'attention aux individus est essentielle.

Avec Ideal Lux la lumière devient l'élément du quotidien capable de **convertir l'ordinaire en extraordinaire**. Afin que cela arrive, il est important de choisir l'éclairage adapté à vos besoins, parce qu'avec la juste lumière chaque pièce peut prendre **une autre forme, une tout autre histoire**.

The ordinary is extraordinary

Une marque, beaucoup de monde.

Croire aux gens est un choix que nous faisons tous les jours. Nous apprécions les employés, en grandissant jour après jour avec eux et nous créons des relations durables et transparentes avec les clients et les fournisseurs.

Rendre le design à la portée de tous.

Nous voulons faire arriver le design dans le quotidien des gens, avec des solutions lumineuses esthétiquement belles et fonctionnelles, mais à des prix abordables.

Savoir écouter.

On s'engage à comprendre les besoins et les rêves des clients et à transformer les difficultés en opportunités, dans le but de s'améliorer constamment dans cette direction.

Il n'y a pas de qualité sans garantie.

Nous avons prolongé la garantie de tous nos accessoires d'éclairage à 5 ans, pour assurer n'importe quand une haute qualité de produit et de service.

Une marque,
des Hommes

Savoir
écouter.

Il n'y a pas de
qualité sans
garantie.

Rendre le
design à la
portée de tous.

Client



Your projects,

Projects — Private house

Rome, Italy

Planned out by
Iterno 16 Architettura

Products:
Madame, Bubble, Winery.





our products.

Projects — Private house

Rome, Italy

Planned out by
Arch. Luca Caprioli

Products:
Ultrathin, Look, Nemo.




Projects — Coffee bar & bakery

Caffe
Muscari

Milan, Italy

Products:
Ice



Projects — Restaurant

Restaurant
Bati

Teramo, Italy

Products:
Lolita, Ego





Intérieur

Suspensions

Index alphabétique

Abc	91	Circus	67	Essence	80
A-Line	116	Citrus	109	Evasione	207
Amadeus	220	Cloe	189	Fade	143
Ampolla	106	Clown	156	Filo	78
Aria	148	Cocktail	135	Firenze	238
Arizona	154	Coco	178	Fish	87
Audi-10	184	Colossal	216	Fisherman	125
Audi-20	144	Cono	132	Flam	130
Audi-77	207	Copernico	100	Florian	222
Audi-80	185	Corte	228	Flut	139
Avion	175	Craft	83	Fly	70
Basket	173	Cylinder	189	Folk	147
Bergen	181	Danieli	234	Frame	68
Birds	94	Deca	246	Frida	110
Bistrò	182	Decor	179	Gemini	58
Blanche	214	Desk	82	Giada	199
Blossom	142	Diesis	117	Gioconda	226
Boa	165	Disco	104	Giudecca	221
Bollicine	157	Dna	170	Glory	153
Bon Bon	237	Doc	110	Gocce	131
Breeze	123	Doge	233	Grape	166
Brigitta	235	Dream Big	174	Gretel	183
Caesar	209	Driftwood	243	Halo	72
Calypso	196	Dubai	208	Hangar	124
Canapa	244	Dust	103	Harem	241
Candy	155	Dynamite	88	Haunt	243
Cantina	129	Edison	111	Hilton	191
Carlton	202	Electric	245	Holly	118
Carta	164	Elisir	200	Hugo	111
Casanova	232	Equinoxe	98	Hulahoop	66
Chalet	242	Eris	126	Ice	108



Index alphabétique







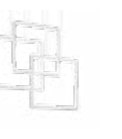

















































Igor	93	Mr Jack	113	Soft	176
Iguazù	131	Multiflex	175	Spark	101
Impero	227	Nabucco	204	Strauss	230
Justine	239	Napoleon	224	Swan	195
Karma	146	Negresco	218	Tall	116
Karousel	84	Nemo	168	Tiepolo	219
Ken	178	Nemo Plus	167	Tolomeo	145
Kepler	101	Nodi	171	Triade	119
King	196	Nordik	188	Tristan	136
Konse	105	Norma	246	Triumph	90
Kuky	133	Oak	76	Tube	76
Lana	150	Oil	114	Ulisse	154
Leaves	102	Olimpia	137	Ultrathin	79
Lena	151	Onion	107	Umile	141
Lido	177	Opera	194	Up And Down	129
Lingotto	92	Oracle	66	Vanity	240
London	188	Oracle Slim	62	Versus	198
Look	74	Orangerie	247	V-Line	81
Lord	142	Origami	140	Vortex	103
Lucciola	86	Orion	197	Wheel	190
Luce Max	158	Ovalino	172	Woody	190
Lugano	109	Oz	60	Yoko	81
Luxor	206	Pan	89	Yurta	122
Madame	186	Pashà	205		
Mama	148	Pauline	102		
Manhattan	138	Pegaso	212		
Mapa Bianco	162	Perlage	96		
Mapa Fade	160	Perline	95		
Mapa Max	159	Phoenix	187		
Mapa Plus	157	Plissé	149		
Mapa Riga	165	Pop	87		
Mapa Sat	159	Provence	215		
Martinez	201	Rain	199		
Metro	123	Rhapsody	85		
Milk	134	Rialto	231		
Millennium	210	Roma	203		
Minimal	112	Rondo	247		
Minor	73	Rose	217		
Mint	180	Sailor	128		
Miramare	236	Sem	229		
Mix Up	120	Set Up	192		
Moby	127	Sky	77		
Monet	211	Smarties	152		

Oracle Slim

Pag 062

























































Intérieur

Index typologies

<small>new</small> 	<small>new</small> 	<small>new</small> 			<small>new</small> 	
Gemini 058	Oz 060	OracleSlim 062	Oracle 066	Hulahoop 066	Circus 067	Frame 068
<small>new</small> 						
Fly 070	Halo 072	Minor 073	Look 074	Tube 076	Oak 076	Sky 077
						<small>new</small> 
Filo 078	Ultrathin 079	Essence 080	Yoko 081	V-Line 081	Desk 082	Craft 083
		<small>new</small> 				
Karousel 084	Rhapsody 085	Lucciola 086	Fish 087	Pop 087	Dynamite 088	Pan 089
					<small>new</small> 	<small>new</small> 
Triumph 090	Abc 091	Lingotto 092	Igor 093	Birds 094	Perline 095	Perlage 096
<small>new</small> 						
Equinoxe 098	Copernico 100	Kepler 101	Spark 101	Leaves 102	Pauline 102	Vortex 103
						
Dust 103	Disco 104	Konse 105	Ampolla 106	Onion 107	Ice 108	Citrus 109
						
Lugano 109	Frida 110	Doc 110	Edison 111	Hugo 111	Minimal 112	Mr Jack 113

Intérieur

Index typologies

						
Oil 114	Tall 116	A-Line 116	Diesis 117	Holly 118	Triade 119	Mix Up 120
						
Hangar 124	Fisherman 125	Eris 126	Moby 127	Sailor 128	Cantina 129	UpandDown 129
						
Cono 132	Kuky 133	Milk 134	Cocktail 135	Tristan 136	Olimpia 137	Manhattan 138
						
Blossom 142	Lord 142	Fade 143	Audi-20 144	Tolomeo 145	Karma 146	Folk 147
						
Lana 150	Lena 151	Smarties 152	Glory 153	Ulisse 154	Arizona 154	Candy 155
						
Luce Max 158	Mapa Sat 159	Mapa Max 159	Mapa Fade 160	MapaBianco 162	Carta 164	Boa 165
						
Nemo 168	Dna 170	Nodi 171	Ovalino 172	Basket 173	Dream Big 174	Avion 175
						
Ken 178	Coco 178	Decor 179	Mint 180	Bergen 181	Bistrò 182	Gretel 183



Yurta 122



Metro 123



Breeze 123



Flam 130



Iguazù 131



Gocce 131



Flut 139



Origami 140



Umile 141



Aria 148



Mama 148



Plissé 149



Clown 156



Bollicine 157



Mapa Plus 157



Mapa Riga 165



Grape 166



Nemo Plus 167



Multiflex 175



Soft 176



Lido 177



Audi-10 184



Audi-80 185



Madame 186



Mix Up

Pag 120



Phoenix 187



London 188



Nordik 188



Swan 195



Calypso 196



King 196



Roma 203



Nabucco 204



Pashà 205



Pegaso 212



Blanche 214



Provence 215



Napoleon 224



Gioconda 226



Impero 227



Brigitta 235



Miramare 236



















































Bon Bon 237

Pashà

Pag 205

Intérieur

Index typologies

						
Cylinder 189	Cloe 189	Woody 190	Wheel 190	Hilton 191	Set Up 192	Opera 194
						
Orion 197	Versus 198	Rain 199	Giada 199	Elisir 200	Martinez 201	Carlton 202
						
Luxor 206	Evasione 207	Audi-77 207	Dubai 208	Caesar 209	Millennium 210	Monet 211
						
Colossal 216	Rose 217	Negresco 218	Tiepolo 219	Amadeus 220	Giudecca 221	Florian 222
						
Corte 228	Sem 229	Strauss 230	Rialto 231	Casanova 232	Doge 233	Danieli 234
						
Firenze 238	Justine 239	Vanity 240	Harem 241	Chalet 242	Haunt 243	Driftwood 243
						
Canapa 244	Electric 245	Norma 246	Deca 246	Orangerie 247	Rondo 247	



Gemini **new**

Pavillon et abat-jour en métal verni à poudres ou plaqué. Diffuseur en polycarbonate opale. Câble en pvc transparent. Finitions: blanche, noire ou laiton brossé.

LED Source lumineuse à LED 3000 K, durée 50.000 heures.

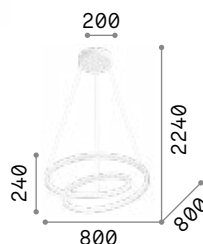
<p>247229</p>	<p>247236</p>	<p>247243</p>	<p>247243</p>
<p>75</p> <p>35</p> <p>1050</p> <p>2050</p> <p>995</p>	<p>75</p> <p>35</p> <p>810</p> <p>1800</p> <p>810</p>	<p>75</p> <p>35</p> <p>610</p> <p>1515</p> <p>610</p>	<p>75</p> <p>35</p> <p>425</p> <p>1525</p> <p>425</p>
<p>IP20</p> <p>3,100 Kg / 0,1134 m³</p> <p>LED 80W / 10000 lm</p> <p>€ 650</p>	<p>IP20</p> <p>2,060 Kg / 0,0774 m³</p> <p>LED 60W / 8100 lm</p> <p>€ 430</p>	<p>IP20</p> <p>1,710 Kg / 0,0462 m³</p> <p>LED 48W / 6600 lm</p> <p>€ 330</p>	<p>IP20</p> <p>1,290 Kg / 0,0230 m³</p> <p>LED 38W / 5100 lm</p> <p>€ 240</p>
<p>303895 Blanc</p> <p>307695 Noir</p> <p>307701 Laiton</p>	<p>new 247274 Blanc</p> <p>new 247281 Noir</p> <p>new 269849 Laiton</p>	<p>247250 Blanc</p> <p>247267 Noir</p> <p>269832 Laiton</p>	<p>247229 Blanc</p> <p>247236 Noir</p> <p>247243 Laiton</p>



Oz new

Base et structure en métal verni à poudres ou plaqué. Câbles en pvc. Diffuseur en caoutchouc opale. Finitions: blanche, noire ou laiton brossé. Disponible aussi en version dimmable DALI/Push.

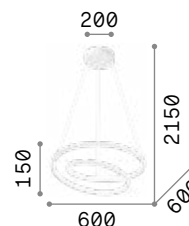
LED Source lumineuse à LED 3000 K, durée 30.000 heures.



IP20

1,920 Kg / 0,1215 m³
LED 55W / 6100 lm

€ 390 On-Off / 500 Dali



IP20

1,630 Kg / 0,0676 m³
LED 48W / 5300 lm

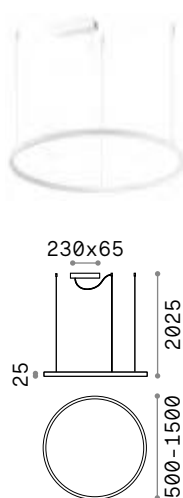
€ 325 On-Off / 415 Dali

253664	Blanc	On-Off	253671	Blanc	On-Off
304571	Blanc	Dali/Push ^{new}	304540	Blanc	Dali/Push ^{new}
269450	Noir	On-Off	269436	Noir	On-Off
304588	Noir	Dali/Push ^{new}	304557	Noir	Dali/Push ^{new}
269467	Laiton	On-Off	269443	Laiton	On-Off
304595	Laiton	Dali/Push ^{new}	304564	Laiton	Dali/Push ^{new}

Oracle Slim Round new

Lampe à suspension composée par une légère structure en aluminium verni en blanc ou noir mat et un diffuseur opale en polycarbonate. Disponible quatre tailles différentes. LED intégrés; disponible en température de couleur de 3000 K et 4000 K et avec contrôle ON-OFF ou dimmable DALI/Push; CRI ≥ 80; durée de vie utile du LED 20.000 h; Protection IP20, classe d'isolation II.

Source	LED SMD	Durée du LED	20.000 h
Puissance	32W / 89W	Classe d'isolation	II
Driver inclus	On/Off / DALI/Push	IP	20
Drivers disponibl.	No	Matériel	Aluminium
Angle	115°		
CCT	3000 K / 4000 K		
CRI	≥80		



LED SMD Driver inclus

Dimensions	Puissan.	Poids	Volume	Driver	Lumen	CCT	Finition		Code	€	
ø 500	32 W	1,400 Kg	0,0376 m³	On-Off	3150 lm	3000 K	Blanc		229461	200	
						3000 K	Noir		229492	200	
						3350 lm	4000 K	Blanc		269856	200
						4000 K	Noir		304380	200 new	
ø 700	29 W	1,100 Kg	0,0272 m³	DALI/Push	3000 lm	3000 K	Blanc		304373	250 new	
						3000 K	Noir		304366	250 new	
ø 900	38 W	1,660 Kg	0,0809 m³	On-Off	4300 lm	3000 K	Blanc		229485	245	
						3000 K	Noir		229515	245	
						4500 lm	4000 K	Blanc		269863	245
	39 W	1,200 Kg	0,0534 m³	DALI/Push	4150 lm	3000 K	Blanc		304403	300 new	
						3000 K	Noir		304397	300 new	
						5700 lm	4000 K	Blanc		269870	300
ø 1500	43 W	1,500 Kg	0,0857 m³	DALI/Push	4600 lm	3000 K	Blanc		304434	360 new	
						3000 K	Noir		304427	360 new	
	89 W	2,480 Kg	0,4096 m³	On-Off	9000 lm	3000 K	Blanc		265957	490	
						3000 K	Noir		285061	490	
ø 1500	76 W	2,000 Kg	0,3072 m³	DALI/Push	7050 lm	3000 K	Blanc		285078	490	
						4000 K	Noir		304472	490 new	
						3000 K	Blanc		304465	600 new	
						3000 K	Noir		304458	600 new	

Longueur câble 2500 mm





Oracle Slim Square

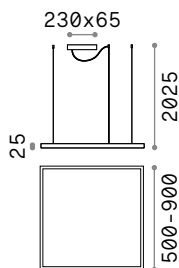
Lampe à suspension composée par une légère structure en aluminium verni en blanc ou noir mat et un diffuseur opale en polycarbonate. Disponible trois tailles différentes. LED intégrés; disponible en température de couleur de 3000 K et avec contrôle ON-OFF; CRI ≥ 80; durée de vie utile du LED 20.000 h; Protection IP20, classe d'isolation II.

Source	LED SMD	Durée du LED	20.000 h
Puissance	33W / 53W	Classe d'isolation	II
Driver inclus	On/Off	IP	20
Drivers disponibl.	No	Matériel	Aluminium
Angle	115°		
CCT	3000 K		
CRI	≥80		



LED SMD Driver ON/OFF inclus

Dimensions	Poids	Volume	Puissan.	Driver	Lumen	CCT	Finition	Code	€
500x500	1,730 Kg	0,0422 m³	33 W	On-Off	3300 lm	3000 K	Blanc	259154	210
							Noir	259161	210
700x700	2,000 Kg	0,0819 m³	41 W	On-Off	4350 lm	3000 K	Blanc	259178	255
							Noir	259185	255
900x900	2,100 Kg	0,1317 m³	53 W	On-Off	5250 lm	3000 K	Blanc	259192	310
							Noir	259208	310



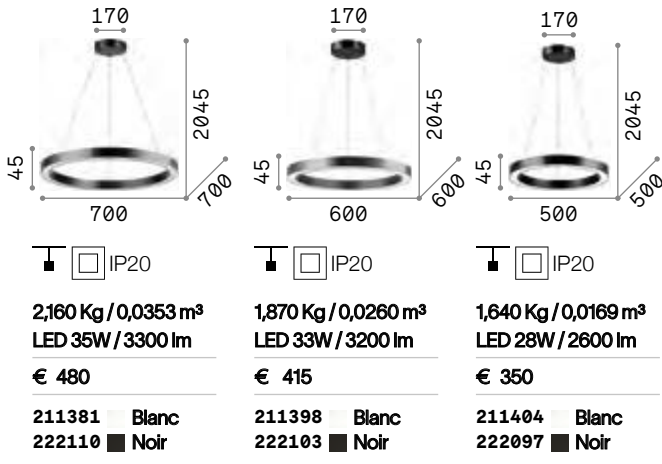
Longueur câble 2500 mm



Oracle

Pavillon et corps lumineux en aluminium verni à poudres en blanc ou noir. Diffuseur de matière plastique de couleur opale. Source lumineuse à led intégrés.

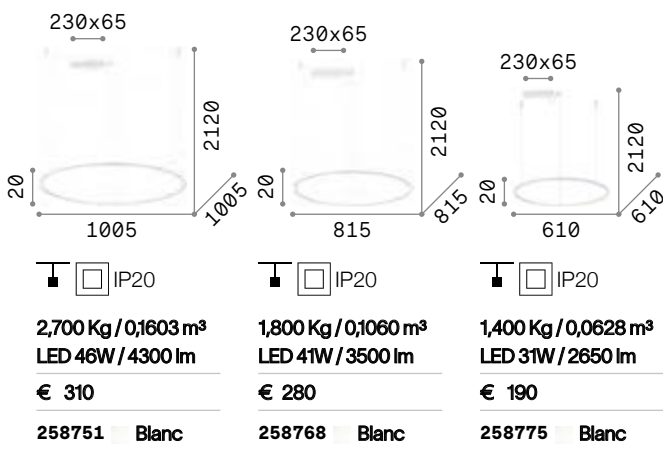
LED Source lumineuse à LED 3000 K, durée 30.000 heures.



Hula hoop

Pavillon et structure en métal verni à poudres avec finition blanche. Diffuseur en caoutchouc opale. Câbles en acier avec supports pour plafond. Câble électrique en pvc transparent.

LED Source lumineuse à LED 3000 K, durée 17.500 heures.





Circus new

Rosace et cadre en métal laqué époxy. Diffuseur externe en polycarbonate opale. Câble électrique en PVC. Finitions: blanc ou noir.

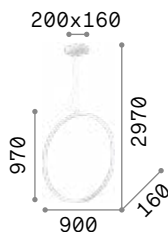
LED Source lumineuse à LED 3000 K, durée 20.000 heures.



291338



291345

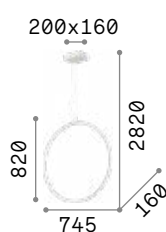


IP20

1,190 Kg / 0,0846 m³
LED 40W / 4850 lm

€ 330

291420 **Blanc**
291437 **Noir**

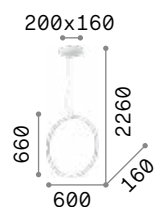


IP20

1,130 Kg / 0,0593 m³
LED 36W / 4250 lm

€ 290

291390 **Blanc**
291406 **Noir**

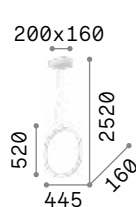


IP20

1,060 Kg / 0,0384 m³
LED 33W / 3550 lm

€ 255

291369 **Blanc**
291376 **Noir**



IP20

0,970 Kg / 0,0221 m³
LED 29W / 3250 lm

€ 220

291338 **Blanc**
291345 **Noir**

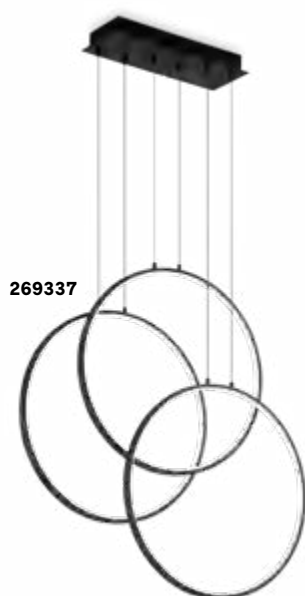
new



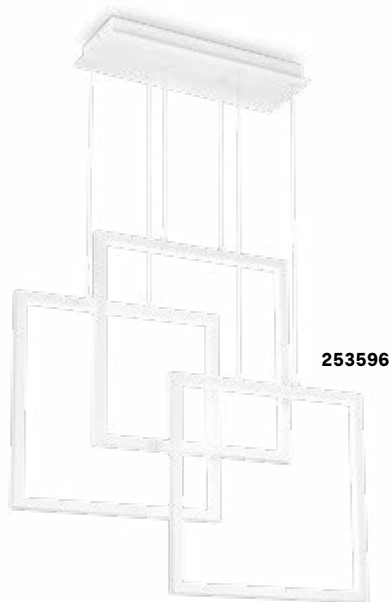
Frame

Base et structure en métal verni en blanc ou noir mat. Diffuseurs de matière plastique couleur opale. Câbles réglables en longueur. Émission de la lumière directe.

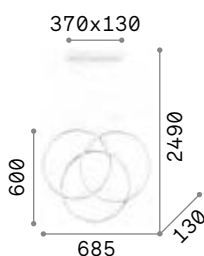
LED Source lumineuse à LED 3000 K, durée 30.000 heures.



269337



253596

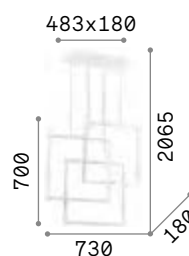


IP20

3,500 Kg / 0,1050 m³
LED 82W / 7300 lm

€ 355

269351 ■ Blanc
269337 ■ Noir

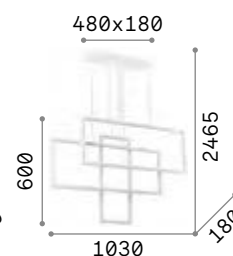


IP20

4,270 Kg / 0,0689 m³
LED 80W / 9100 lm

€ 555

253596 ■ Blanc
269375 ■ Noir



IP20

4,300 Kg / 0,2100 m³
LED 93W / 10700 lm

€ 550

253589 ■ Blanc
269382 ■ Noir



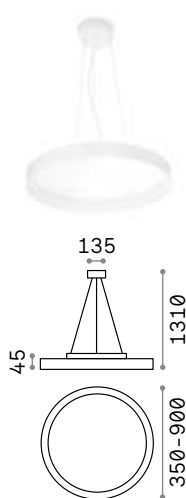
Fly new

Lampe à suspension avec base circulaire et corps lumineux en aluminium verni à poudres. Diffuseur micro prismatique PMMA avec contrôle de l'éblouissement (UGR <19). Source lumineuse LED intégrée; CRI ≥ 80; Protection IP40, classe d'isolation I.

Source	LED SMD	UGR	<19
Puissance	18W / 65W	Durée du LED	50.000 h
Driver inclus	On/Off	Classe d'isolation	I
Drivers disponibl.	1-10V / DALI / Push	IP	40
MacAdam	SDCM 3	Matériel	Aluminium
CCT	3000 K / 4000 K	Garantie	5 années
CRI	≥80		

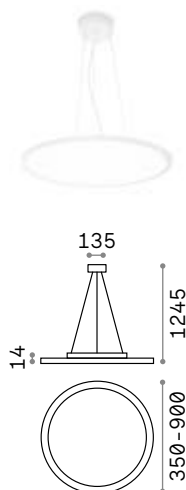
PRO Produit de haute technologie avec matériaux de haute qualité, destiné à un usage professionnel.

IP40 Degré de protection IP40.



LED SMD SAMSUNG Driver TRIDONIC ON/OFF inclus

Dimensions	Poids	Volume	Puissan.	Lumen	CCT	Finition	Code	€
ø 350	4,500 Kg	0,0176 m³	18 W	2650 lm	3000 K	Blanc	276564	355
						Noir	306704	355 <small>new</small>
				2800 lm	4000 K	Blanc	276571	355
						Noir	306711	355 <small>new</small>
ø 450	5,200 Kg	0,0266 m³	26 W	3700 lm	3000 K	Blanc	276588	470
						Noir	306728	470 <small>new</small>
				3900 lm	4000 K	Blanc	276595	470
						Noir	306735	470 <small>new</small>
ø 600	6,000 Kg	0,0439 m³	53 W	7500 lm	3000 K	Blanc	276601	660
						Noir	306742	660 <small>new</small>
				8000 lm	4000 K	Blanc	276618	660
						Noir	306759	660 <small>new</small>
ø 900	8,400 Kg	0,0919 m³	65 W	9400 lm	3000 K	Blanc	276625	1210
						Noir	306766	1210 <small>new</small>
				9900 lm	4000 K	Blanc	276632	1210
						Noir	306773	1210 <small>new</small>



Dimensions	Poids	Volume	Puissan.	Lumen	CCT	Finition	Code	€
ø 350	4,200 Kg	0,0167 m³	18 W	2650 lm	3000 K	Blanc	307961	320 <small>new</small>
				2800 lm	4000 K	Blanc	307978	320 <small>new</small>
ø 450	5,250 Kg	0,0337 m³	26 W	3700 lm	3000 K	Blanc	307985	405 <small>new</small>
				3900 lm	4000 K	Blanc	307992	405 <small>new</small>
ø 600	7,300 Kg	0,0715 m³	53 W	7500 lm	3000 K	Blanc	308005	570 <small>new</small>
				8000 lm	4000 K	Blanc	308012	570 <small>new</small>
ø 900	14,500 Kg	0,1464 m³	65 W	9400 lm	3000 K	Blanc	308029	1070 <small>new</small>
				9900 lm	4000 K	Blanc	308036	1070 <small>new</small>

Longueur câble 1233 mm






Halo

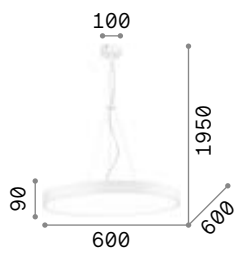
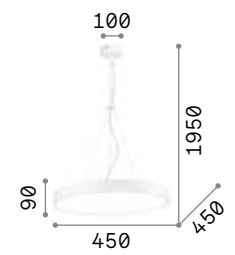
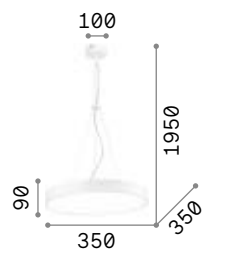



Lampe à suspension avec base circulaire et corps lumineux en aluminium verni à poudres. Diffuseur opale en polycarbonate. Source lumineuse LED intégrée avec binning initial \leq MacAdam en 2 étapes; CRI \geq 80.

LED Source lumineuse à LED 3000/4000 K, durée 35.000 heures.

 Up-Light incluse.



P. 270

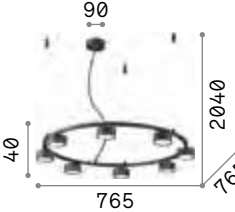
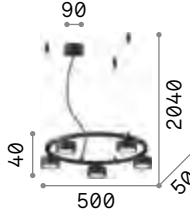










		
 IP20	 IP20	 IP20
7,100 Kg / 0,0583 m³ LED 46W / 5950/6250 Lm	4,930 Kg / 0,0329 m³ LED 32W / 4050/4200 Lm	3,250 Kg / 0,0194 m³ LED 26W / 3150/3450 Lm
€ 610	€ 450	€ 350
226743 Blanc 3000K 226750 Blanc 4000K	226729 Blanc 3000K 226736 Blanc 4000K	226712 Blanc 3000K 223254 Blanc 4000K



Minor

Structure et diffuseurs en métal verni à poudres avec finition noire. Câble électrique en PVC.

LED Ampoules LED GX53 9W 3000 K incluses. Cod. **123936**

 <p>90 40 765 2040 765</p>	 <p>90 40 500 2040 500</p>	 <p>90 40 1150 2040 85</p>	 <p>90 40 755 2040 85</p>
 IP20 <small>INCLUSA</small>	 IP20 <small>INCLUSA</small>	 IP20 <small>INCLUSA</small>	 IP20 <small>INCLUSA</small>
<p>3,440 Kg / 0,1200 m³ GX53 max 8 x 15W</p>	<p>2,250 Kg / 0,0564 m³ GX53 max 5 x 15W</p>	<p>2,210 Kg / 0,0203 m³ GX53 max 6 x 15W</p>	<p>1,650 Kg / 0,0135 m³ GX53 max 4 x 15W</p>
<p>€ 480</p>	<p>€ 325</p>	<p>€ 325</p>	<p>€ 247</p>
<p>235547 ■ Noir</p>	<p>235516 ■ Noir</p>	<p>235486 ■ Noir</p>	<p>235455 ■ Noir</p>
 3000 K 910 lm 123936 € 6,00	 3000 K 910 lm 123936 € 6,00	 3000 K 910 lm 123936 € 6,00	 3000 K 910 lm 123936 € 6,00



074

Look


Pavillon et diffuseur en métal avec plusieurs finitions. Câble en tissu réglable en longueur. Avec ampoules remplaçables. Modèle en finition chrome nuancé avec diffuseur en verre.

LED Ampoules LED GU10 7W et GU10 10W 3000 K incluses.

194806



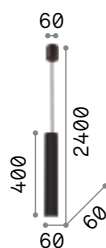
104935 104942 141800 104928 141817 259239 141794 141855 170589



2,950 Kg / 0,0092 m³
GU10 max 1x50W

€ 132

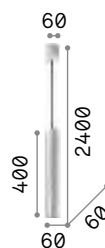
158723 ■ Noir



0,990 Kg / 0,0029 m³
GU10 max 1x28W

€ 72

104935 ■ Blanc
104942 ■ Chrome
104928 ■ Noir



0,990 Kg / 0,0029 m³
GU10 max 1x28W

€ 95

194806 ■ Transparen.
141800 ■ Argent
141817 ■ Or
259239 ■ Laiton
141794 ■ Bruni
141855 ■ Cuivre
170589 ■ Corten

3000 K
800 lm

189031 € 15,00

3000 K
610 lm

123943 € 4,50

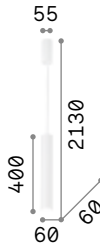
3000 K
610 lm

123943 € 4,50

Tube

Pavillon et corps lumineux en aluminium verni à poudres en couleur blanche ou noire. Câble en tissu. Source lumineuse à led intégrés.

LED Source lumineuse à LED 3000 K, durée 35.000 heures.

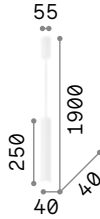


IP20

0,960 Kg / 0,0073 m³
LED 9W / 1200 lm

€ 210

211701 Blanc
211718 Noir




IP20

0,680 Kg / 0,0048 m³
LED 9W / 1200 lm

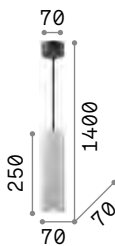
€ 150

211459 Blanc
211466 Noir



Oak

Pavillon en métal fini en vernis mat. Diffuseur en béton. Câble en tissu noir.




IP20

1,220 Kg / 0,0055 m³
GU10 max 1x 35W

€ 85

150635 Béton



IP20

1,720 Kg / 0,0055 m³
GU10 max 1x 35W

€ 85

150673 Béton

3000 K
440 lm
108292 € 4,50

3000 K
440 lm
108292 € 4,50



P. 304






Sky

Pavillon et diffuseur en métal plaqué ou fini en vernis mat blanc ou noir.

LED Ampoules LED GU10 7W 3000 K inclus. Cod. **123943**



126906 126913 259017



0,950 Kg / 0,0043 m³
GU10 max 1x28W

€ 96

126906 Blanc
126913 Noir
259017 Laiton

3000 K
610 lm
123943 € 4,50



Filo

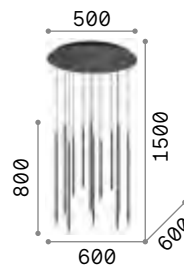
Base et corps lumineux vernis avec traitement époxy ou plaqué. Câbles électriques en pvc noir. Couleurs: blanc, noir ou laiton mat.

LED Source lumineuse à LED 3000 K, durée 30.000 heures.

263687

263670

263700

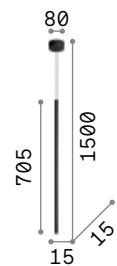


IP20

8,600 Kg / 0,1232 m³
LED 25W / 3150 lm

€ 690

263441 ■ Blanc
263434 ■ Noir
263663 ■ Laiton




IP20

0,530 Kg / 0,0142 m³
LED 3,5W / 230 lm

€ 125

263687 ■ Blanc
263670 ■ Noir
263700 ■ Laiton

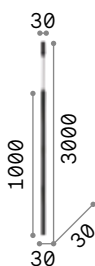




Ultrathin

Pavillon et diffuseur en métal plaqué en chrome ou fini en vernis mat blanc ou noir. Câble recouvert en tissu.

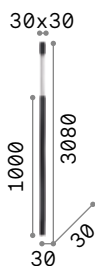
LED Source lumineuse à LED 3000 K, durée 30.000 heures.



0,670 Kg / 0,0036 m³
LED 11,5W / 1250 lm / 51°

€ 125


142906 ■ Blanc
164878 ■ Chrome
142913 ■ Noir



0,860 Kg / 0,0036 m³
LED 11,5W / 1250 lm / 51°

€ 180


194172 ■ Blanc
194196 ■ Noir



0,460 Kg / 0,0036 m³
LED 11,5W / 1250 lm / 51°

€ 95

156682 ■ Blanc
187662 ■ Chrome
156699 ■ Noir



0,450 Kg / 0,0019 m³
LED 11,5W / 1250 lm / 51°

€ 150

194189 ■ Blanc
194202 ■ Noir



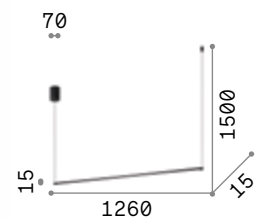
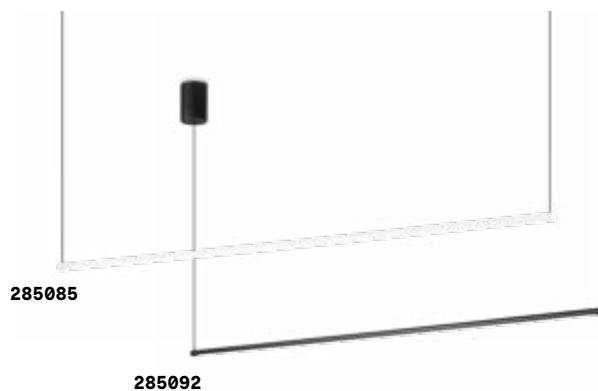
142913, 156699 194196, 194202



Essence

Pavillon et corps lumineux traités époxy. Diffuseur en matière acrylique opale. Câbles en pvc. Couleurs: blanc ou noir.

LED Source lumineuse à LED 3000 K, durée 30.000 heures.



 IP20

0,880 Kg / 0,0414 m³
LED 20W / 2650 lm

€ 275

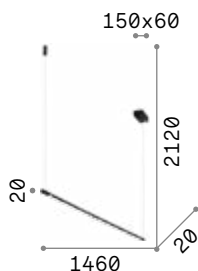
285085 ■ Blanc
285092 ■ Noir



Yoko

Pavillon, structure et support pour câble en métal verni mat. Diffuseur en polycarbonate opale. Câble en pvc transparent. Couleurs: blanc ou noir.

LED Source lumineuse à LED 3000 K, durée 30.000 heures.



IP20

0,700 Kg / 0,0383 m³
LED 16W / 1450 lm

€ 155

258898 ■ Blanc
258928 ■ Noir



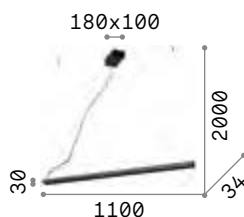
P. 452 P. 498



V-Line

Corps lumineux traité époxy ou plaqué. Diffuseur en silicone opale. Câbles en acier avec supports chromés. Câble électrique en pvc. Couleurs: blanc, noir ou laiton brossé.

LED Source lumineuse à LED 3000 K, durée 20.000 heures.



IP20

1,050 Kg / 0,0058 m³
LED 20W / 1800 lm

€ 215

275369 ■ Blanc
275376 ■ Noir
275383 ■ Laiton





Desk

Corps lumineux et pavillon en aluminium finis avec vernis à poudre de couleur blanche ou noire mat. Suspension avec câbles électriques réglables en longueur.

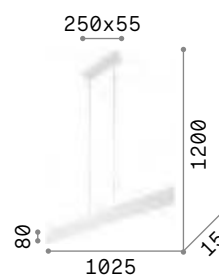
LED Source lumineuse à LED 3000 K, durée 30.000 heures.



138237



173245



IP20

1,890 Kg / 0,0196 m³
LED 32W / 2100 lm

€ 340

138237 ■ Blanc
173245 ■ Noir



P. 364

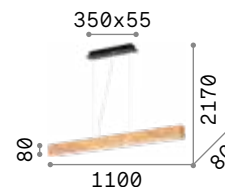



Craft **new**

Pavillon en métal verni noir mat.
Corps lumineux en bois naturel.
Diffuseur en polycarbonate opale satiné.
Câble PVC transparent.



Source lumineuse à LED 3000 K, durée
20.000 heures.



IP20

3,400 Kg / 0,0249 m³
LED 36W / 3500 lm

€ 360

284460 **Bois** **new**



P. 364



P. 502



Karousel

Structure métallique finie en laiton mat. Diffuseurs en verre chemisé blanc, soufflé et dépoli.

LED Ampoules LED G9 3W 3000 K incluses.
Cod. **209043**



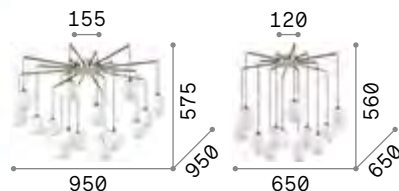
IP20	IP20
4,340 Kg / 0,1739 m³ G9 max 10 x 15W	2,810 Kg / 0,1055 m³ G9 max 6 x 15W
€ 780	€ 520
206394 ■ Laiton	206387 ■ Laiton
3000 K 370 lm	3000 K 370 lm
209043 € 3,90	209043 € 3,90



Rhapsody

Structure en métal avec pavillon fini en laiton satiné et bras noir mat. Câbles en PVC. Diffuseurs en verre soufflé blanc acidifié.

LED Ampoules LED G9 3W 3000 K incluses. Cod. **209043**



IP20 INCLUSA

5,020 Kg / 0,2040 m³
G9 max 16 x 15W

€ 750

236964 ■ Noir

IP20 INCLUSA

3,510 Kg / 0,1400 m³
G9 max 12 x 15W

€ 550

236957 ■ Noir

3000 K
370 lm

209043 € 3,90

3000 K
370 lm

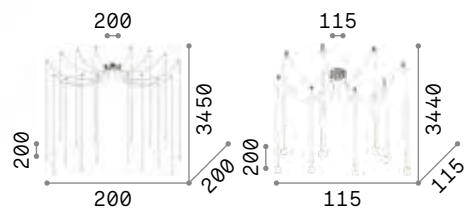
209043 € 3,90



Lucciola new

Pavillon et corps lumineux flottant en métal verni à poudres ou plaqué. Diffuseur sphérique en acrylique mat. Câbles en pvc avec appuis au plafond en aluminium. Couleur: laiton ou noir.

LED Source lumineuse à LED 3000 K, durée 20.000 heures.



IP20

2,500 Kg / 0,0165 m³
LED 16W / 1150 lm

€ 750

284002 ■ Noir
284019 ■ Laiton

IP20

1,300 Kg / 0,0084 m³
LED 8W / 600 lm

€ 400

new 283982 ■ Noir new
new 283999 ■ Laiton new

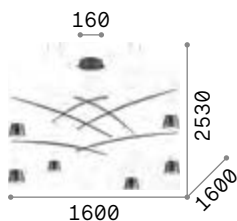


283982 283999

Fish

Pavillon, barre et diffuseur en métal verni en noir mat. Câble en acier avec support en métal chromé. Led intégré avec écran opale.

LED Source lumineuse à LED 3000 K, durée 20.000 heures.



IP20

6,790 Kg / 0,0377 m³

LED 37W / 2800 lm

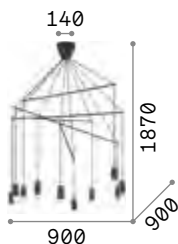
€ 670

196992 ■ Noir



Pop

Pavillon, structure et couvre douille en métal finis avec vernis mat noir. Câbles réglable s en longueur.



IP20

2,920 Kg / 0,0147 m³

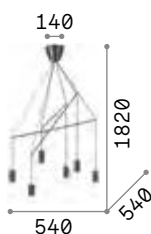
E27 max 10 x 60W

€ 300

158860 ■ Noir

3000 K
900 lm

123899 € 7,00



IP20

1,670 Kg / 0,0096 m³

E27 max 6 x 60W

€ 200

158815 ■ Noir

3000 K
900 lm

123899 € 7,00





Dynamite

Structure en métal fini en vernis à poudres ou plaqué et brossé. Diffuseurs orientables. Câble électrique gainé en tissu. Disponible dans les versions blanche, noire ou avec structure noire et diffuseurs en laiton mat.

LED Ampoules LED GU10 7W 3000 K incluses. Cod. **123943**



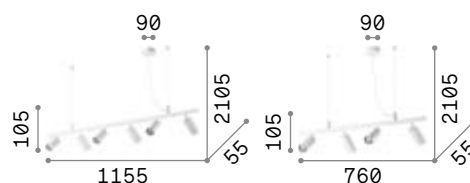
231433

231396

244648



P. 306



2,700 Kg / 0,0360 m³
GU10 max 6 x 28W

€ 425

231433 ■ Blanc
231396 ■ Noir
244648 ■ Laiton

3000 K
610 lm

123943 € 4,50



2,310 Kg / 0,0243 m³
GU10 max 4 x 28W

€ 318

231372 ■ Blanc
231341 ■ Noir
244624 ■ Laiton

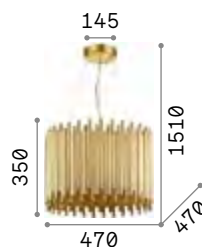
3000 K
610 lm

123943 € 4,50



Pan

Structure en métal. Diffuseurs avec éléments décoratifs à tuyaux métalliques de différentes dimensions. Câbles en acier réglables.



IP20

13,920 Kg / 0,1355 m³
E27 max 5 x 60W

€ 830

208817 ■ Or



3000 K
910 lm

119571

€ 7,00



P. 420



Triumph

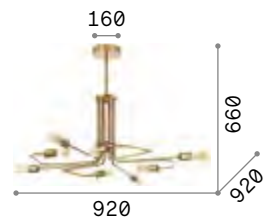
Base, bras et couvre douille en métal avec finition noir mat ou laiton vieilli.



242347



160269



IP20

3,640 Kg / 0,0470 m³
E27 max 8 x 60W

€ 550

242347 ■ Noir
160269 ■ Laiton

2200 K
370 lm

151687 € 5,50



P. 318

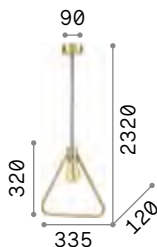


P. 416



Abc

Pavillon couvre ampoule et structure décorative totalement en métal, finis en laiton mat. Câble en tissu noir.



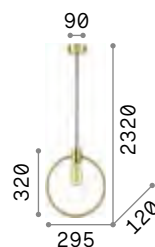
IP20

0,590 Kg / 0,0117 m³
E27 max 1x70W

€ 120

207834 Laiton

2200 K
440 lm
151694 € 7,00



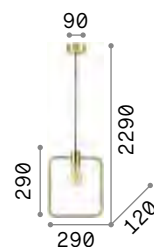
IP20

0,570 Kg / 0,0100 m³
E27 max 1x70W

€ 120

207841 Laiton

2200 K
330 lm
151700 € 5,50



IP20

0,610 Kg / 0,0100 m³
E27 max 1x70W

€ 120

207858 Laiton

2200 K
500 lm
151717 € 8,90

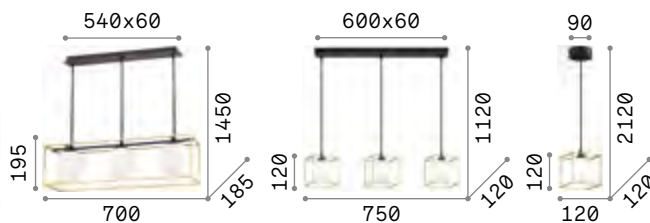


Lingotto

Structure en métal verni: base en noir mat et cadre en laiton mat.
Diffuseur en verre chemisé blanc, soufflé et dépoli.

LED

Ampoules LED G9 3W 3000 K incluses dans les modèles **251110** et **251103**.
Cod. **209043**



IP20

4,530 Kg / 0,0564 m³
E14 max 3 x 40W

€ 290

198125 Laiton

3000 K
420 lm

101217 € 3,00

IP20

2,260 Kg / 0,0442 m³
G9 max 3 x 28W

€ 240

251110 Laiton

3000 K
370 lm

209043 € 3,90

IP20

0,660 Kg / 0,0105 m³
G9 max 1 x 28W

€ 90

251103 Laiton

3000 K
370 lm

209043 € 3,90



P. 327

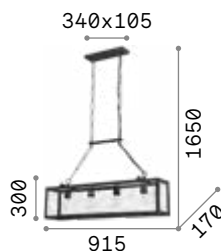


P. 469



Igor

Monture en métal fini avec vernis mat noir. Diffuseur avec plaques en verre transparent.



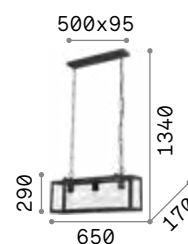
IP20

8,810 Kg / 0,0941m³
E27 max 4 x 60W

€ 390

092942 ■ Noir

2200 K
440 lm
151694 € 7,00



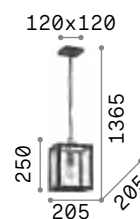
IP20

7,100 Kg / 0,0682m³
E27 max 3 x 60W

€ 300

092881 ■ Noir

2200 K
440 lm
151694 € 7,00



IP20

2,600 Kg / 0,0281m³
E27 max 1 x 60W

€ 150

092850 ■ Noir

2200 K
440 lm
151694 € 7,00






Birds

Structure en métal verni avec disque décoratif en laiton mat.
 Diffuseurs en verre soufflé blanc gravé. Câble électrique en pvc.
 Couleur: noir mat avec détail en laiton mat.

LED Ampoules LED G9 3W 3000 K incluses.
 Cod. **209043**



IP20

2,750 Kg / 0,1353 m³
G9 max 5 x 15W

€ 283

273648 ■ Noir

3000 K
370 lm

209043 € 3,90



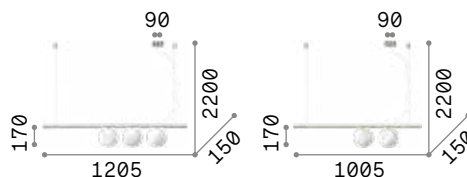

P. 319 P. 413 P. 466 P. 492



Perline new

Pavillon et structure en métal.
Diffuseurs en verre blanc, soufflé
et dépoli. Câble électrique en téflon
transparent. Finitions : noir opaque
ou laiton mat.

LED Ampoules LED G9 3W 3000 K incluses.
Cod. 209043



IP20 INCLUSA

1,600 Kg / 0,0584 m³
G9 max 3 x 40W

€ 215

IP20 INCLUSA

1,200 Kg / 0,0546 m³
G9 max 2 x 40W

€ 155

307008 ■ Noir
282114 ■ Laiton

new 306995 ■ Noir new
new 282107 ■ Laiton new

3000 K
370 lm

209043 € 3,90

3000 K
370 lm

209043 € 3,90



Perlage **new**

Monture en métal avec structure linéaire à section ronde. Diffuseurs en verre soufflé. Câbles en acier gommés. Câble électrique en pvc. Finitions: noir mat avec verres pyrex fumés ou laiton mat avec verres blancs dépolis.

LED Ampoules LED G9 3W 3000 K incluses.
Cod. **209043**



271422



283821

IP20	IP20	IP20	IP20	IP20
8,920 Kg / 0,2722 m ³ G9 max 30 x 15W	3,400 Kg / 0,1140 m ³ G9 max 14 x 15W	2,800 Kg / 0,0887 m ³ G9 max 11 x 15W	2,200 Kg / 0,0777 m ³ G9 max 10 x 15W	1,400 Kg / 0,0393 m ³ G9 max 6 x 15W
€ 1400	€ 620	€ 530	€ 390	€ 260
296753 ■ Noir new 296746 ■ Laiton	271385 ■ Noir new 283814 ■ Laiton	271392 ■ Noir 283807 ■ Laiton	271408 ■ Noir 283791 ■ Laiton	271422 ■ Noir 283821 ■ Laiton
3000 K 370 lm 209043 € 3,90	3000 K 370 lm 209043 € 3,90	3000 K 370 lm 209043 € 3,90	3000 K 370 lm 209043 € 3,90	3000 K 370 lm 209043 € 3,90



Equinoxe new

Structure et bras en métal avec finition en chrome ou en vieux laiton. Diffuseurs en verre soufflé transparent.

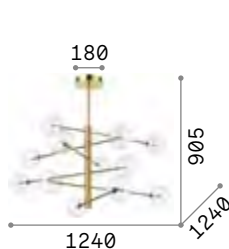
LED Ampoules LED G4 2W 3000 K incluses.
Cod. **222257**



200118




200125



5,540 Kg / 0,1304 m³
G4 max 12 x 2W

€ 950

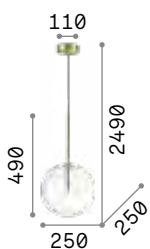
200118 Chrome
200125 Laiton



4,460 Kg / 0,1427 m³
G4 max 8 x 2W

€ 750

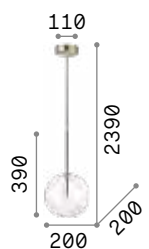
275178 Chrome new
275215 Laiton



0,850 Kg / 0,0326 m³
G4 max 1 x 2W

€ 180


306551 Chrome new
277394 Laiton



0,700 Kg / 0,0211 m³
G4 max 1 x 2W

€ 140


306544 Chrome new
277387 Laiton



0,640 Kg / 0,0170 m³
G4 max 1 x 2W

€ 120

306537 Chrome new
277370 Laiton



222257

3000 K

160 lm

€ 4,50



222257

3000 K

160 lm

€ 4,50




222257

3000 K

160 lm

€ 4,50




222257

3000 K

160 lm

€ 4,50



222257

3000 K

160 lm

€ 4,50



P. 417



P. 495



Copernico

Structure en métal verni en blanc ou noir mat avec détails en laiton. Diffuseurs en verre chemisé blanc, soufflé et dépoli.



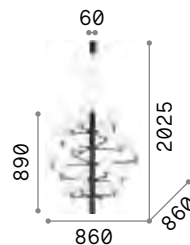
Ampoules LED G9 3W 3000 K incluses. Cod. **209043**



197302



197319




10,270 Kg / 0,1340 m³
G9 max 20 x 40W

€ 1050

197326 ■ Blanc
197333 ■ Noir

3000 K
370 lm

209043 € 3,90



6,870 Kg / 0,0970 m³
G9 max 12 x 40W

€ 650

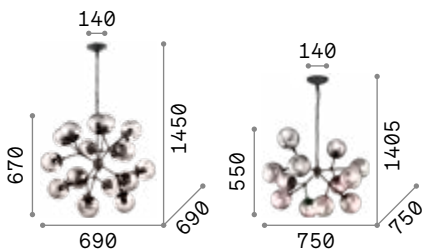
197302 ■ Blanc
197319 ■ Noir

3000 K
370 lm

209043 € 3,90

Kepler

Chaîne et structure en métal vernie noir mat. Diffuseurs en verre soufflé ambré transparent.



IP20

5,300 Kg / 0,1296 m³
E27 max 18 x 40W

€ 600

162478 ■ Noir

3000 K
430 lm
101279 € 3,00

IP20

3,630 Kg / 0,0990 m³
E27 max 12 x 40W


€ 400

162201 ■ Noir

3000 K
430 lm
101279 € 3,00

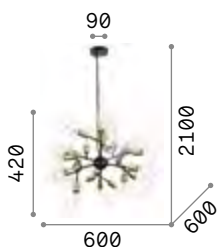


P. 414



Spark

Pavillon et structure en métal verni en noir mat avec douilles plaquées. Câble électrique recouvert en tissu.



IP20

3,000 Kg / 0,0885 m³
E27 max 24 x 25W

€ 500

238241 ■ Noir

3000 K
1120 lm
101323 € 7,50



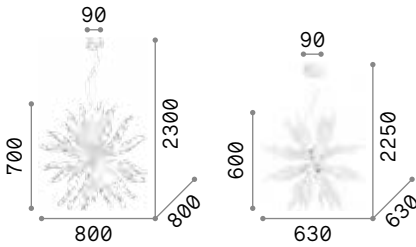
P. 324



Leaves

Monture en métal blanc. Éléments décoratifs en verre soufflé blanc et travaillé à la main. Câbles en acier réglables en longueur.

LED Ampoules LED G9 3W 3000 K incluses.
Cod. **209043**



5,800 Kg / 0,1123 m³
G9 max 12 x 40W

€ 880

112268 Blanc

3000 K
370 lm

209043 € 3,90



3,700 Kg / 0,0702 m³
G9 max 8 x 40W

€ 580

111957 Blanc

3000 K
370 lm

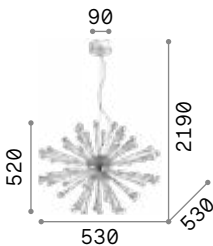
209043 € 3,90



Pauline

Monture en métal chromé.
Éléments décoratifs en verre soufflé et modelé à la main. Suspensions avec câbles en acier réglables en longueur.

LED Ampoules LED G9 3W 3000 K incluses.
Cod. **209043**



6,300 Kg / 0,0596 m³
G9 max 8 x 40W

€ 650

115801 Fumé

3000 K
370 lm

209043 € 3,90

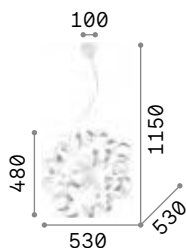


P. 321



Vortex

Monture en métal verni blanc mat. Éléments décoratifs en métal modelés artisanalement et peints à la main avec or ou argent.



IP20

2,500 Kg / 0,2344 m³

E14 max 6x 40W

€ 250

101613 Argent

101606 Or

3000 K
480 lm

101200 € 3,00



101613




101606



Dust

Monture en tubulaire d'aluminium argenté travaillé et façonné artisanalement. Câble électrique réglable en longueur.

LED Ampoules LED G9 3W 3000 K incluses.
Cod. 209043



IP20

2,280 Kg / 0,2421 m³


G9 max 12x 40W

€ 735

114361 Argent

3000 K
370 lm

209043 € 3,90



IP20

1,450 Kg / 0,1250 m³

G9 max 8x 40W

€ 445

114811 Argent

3000 K
370 lm

209043 € 3,90





Disco

Monture avec éléments décoratifs circulaires tournantes positionnables à plaisir. Disponible en métal verni blanc ou noir mat ou en bois naturel façonné.



138275



103723



114262



IP20

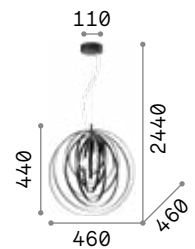
1,240 Kg / 0,0447 m³
E27 max 1x 60W

€ 220

138275 Bois

3000 K
950 lm

101330 € 8,00



IP20

2,660 Kg / 0,0365 m³
E27 max 1x 60W

€ 260

103723 Blanc
114262 Noir

3000 K
950 lm

101330 € 8,00



Konse

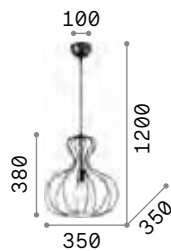
Structure et éléments décoratifs complètement en métal. Finition avec vernis mat mordoré.

IP20	IP20	IP20
4,600 Kg / 0,7203 m³ E27 max 7 x 60W	3,510 Kg / 0,1201 m³ E27 max 6 x 60W	1,930 Kg / 0,1175 m³ E27 max 1 x 60W
€ 1000	€ 650	€ 300
156033 ■ Or	156026 ■ Or	155968 ■ Or
3000 K 910 lm 119571 € 7,00	3000 K 910 lm 119571 € 7,00	3000 K 910 lm 119571 € 7,00



Ampolla

Pavillon avec douille et structure décorative en métal avec finition en blanc ou noir. Câble électrique réglable en longueur.



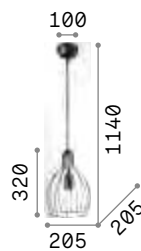
IP20

0,950 Kg / 0,0709 m³
E27 max 1x60W

€ 120

194295 Blanc
148502 Noir

2200 K
500 lm
151717 € 8,90



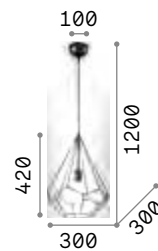
IP20

0,590 Kg / 0,0480 m³
E27 max 1x60W

€ 110

200880 Blanc
148151 Noir

2200 K
370 lm
151687 € 5,50



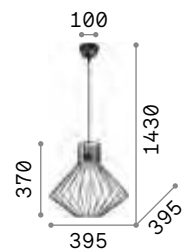
IP20

0,720 Kg / 0,0480 m³
E27 max 1x60W

€ 198

200897 Blanc
148175 Noir

2200 K
440 lm
151694 € 7,00



IP20

1,470 Kg / 0,0709 m³
E27 max 1x60W

€ 214

200903 Blanc
167497 Noir

2200 K
440 lm
151694 € 7,00



Onion

Structure en métal avec finition en vernis marron à effet métallique.
Câble en tissu.



IP20

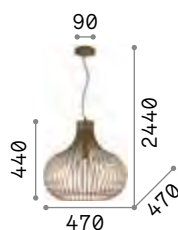
5,050 Kg / 0,2383 m³
E27 max 1x60W

€ 400

205311 Coffee

2200 K
480 lm

151724 € 8,50



IP20

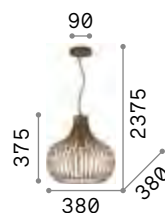
3,520 Kg / 0,1325 m³
E27 max 1x60W

€ 270

205304 Coffee

2200 K
480 lm

151724 € 8,50



IP20


2,380 Kg / 0,0705 m³
E27 max 1x60W

€ 180

205298 Coffee

2200 K
500 lm

151717 € 8,90



IP20

1,260 Kg / 0,0169 m³
E27 max 1x60W

€ 95

205281 Coffee

2200 K
500 lm

151717 € 8,90



Ice

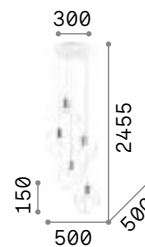
Pavillon et monture en métal verni en blanc ou noir mat. Couvre douille en métal fini en laiton mat. Câble électrique en PVC.



237671



237664



IP20

2,920 Kg / 0,0345 m³
E27 max 5 x 60W

€ 230

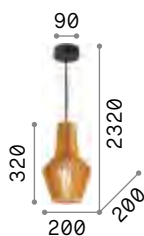
237671 ■ Blanc
237664 ■ Noir

3000 K
340 lm

101286 € 3,00

Citrus

Corps lumineux avec éléments en bois pour vrac verni. Câble en tissu noir.



IP20


0,660 Kg / 0,0174 m³
E27 max 1x60W

€ 152

159843 Bois

3000 K
910 lm

119571 € 7,00



IP20

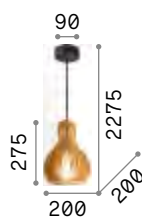
0,720 Kg / 0,0242 m³
E27 max 1x60W

€ 160

159850 Bois

3000 K
910 lm

119571 € 7,00



IP20

0,510 Kg / 0,0148 m³
E27 max 1x60W

€ 135

159867 Bois


3000 K
910 lm

119571 € 7,00



Lugano

Pavillon en métal verni mat. Câble en tissu avec douille en métal bruni. Diffuseur en céramique.



IP20


2,950 Kg / 0,0618 m³
E27 max 3x60W

€ 385

206875 Blanc

3000 K
900 lm

123899 € 7,00



IP20


0,850 Kg / 0,0090 m³
E27 max 1x60W

€ 138

206806 Blanc

3000 K
900 lm

123899 € 7,00



IP20

0,860 Kg / 0,0068 m³
E27 max 1x60W

€ 138

206820 Blanc

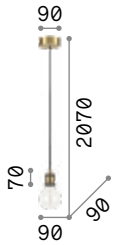
3000 K
900 lm

123899 € 7,00



Frida

Pavillon et couvercle en métal avec finition plaquée ou en vernis mat. Câble en tissu noir.



0,320 Kg / 0,0015 m³
E27 max 1x 60W

€ 37

- 139432 Chrome
- 139425 Noir
- 122106 Cuivre
- 122083 Bruni

2200 K
500 lm




151717 € 8,90 [P. 411](#)



Doc

Pavillon et couvercle en métal avec différentes finitions. Câble en tissu noir. Interrupteur intégré à la douille.

Lampe avec interrupteur intégré.



0,220 Kg / 0,0015 m³
E27 max 1x 60W

€ 70

- 163123 Cuivre
- 163154 Laiton
- 163109 Bruni
- 163161 Plomb

2200 K
330 lm

223933 € 7,50

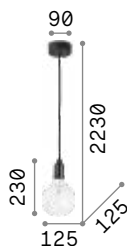


Edison

Pavillon et couvre douille en métal fini en vernis mat blanc ou noir.
Câble électrique en tissu.

LED

Ampoules LED E27 8W Globo D125
transparente 3000 K incluses.
Cod. **101347**



0,320 Kg / 0,0098 m³
E27 max 1x60W

€ 67

113302 Blanc
113319 Noir

3000 K
1020 lm

101347


€ 8,50

P. 408



Hugo

Pavillon et corps lumineux en métal avec finition en vernis mat noir.
Câble électrique en PVC.



0,380 Kg / 0,0099 m³
E27 max 1x60W



€ 40

139685 Noir

3000 K
1020 lm

101347

€ 8,50

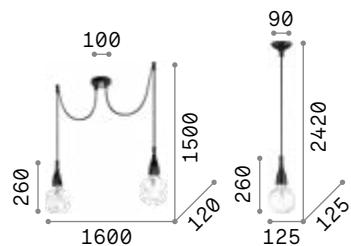




Minimal

Monture en métal finie en émail coloré. Câble électrique recouvert en tissu. Suspensions SPI fournies avec 2 m. de câble.

LED Ampoules LED E27 8W Globo D125 transparente 3000 K incluses. Cod. **101347**



IP20

0,900 Kg / 0,0171 m³
E27 max 2 x 60W

€ 127

112718 ■ Blanc
112671 ■ Noir

IP20

0,470 Kg / 0,0099 m³
E27 max 1 x 70W

€ 66

009360 ■ Blanc
009407 ■ Noir
009391 ■ Or

3000 K
1020 lm

101347 € 8,50

3000 K
1020 lm

101347 € 8,50



P. 410



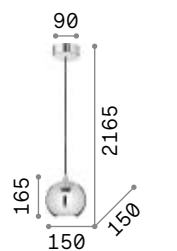
P. 500



Mr Jack

Monture et diffuseur sphérique en métal finis en blanc, chrome ou noir.
Câble électrique recouvert en tissu.

LED Ampoules LED GU10 7W 3000 K
inclus. Cod. **123943**




0,890 Kg / 0,0090 m³
GU10 max 1x28W

€ 94

231273 Blanc
116464 Chrome
231297 Noir

3000 K
610 lm

123943 € 4,50



0,520 Kg / 0,0040 m³
GU10 max 1x28W

€ 83

231228 Blanc
116457 Chrome
231259 Noir


3000 K
610 lm

123943 € 4,50



Oil

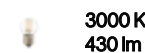
Structure en métal avec finition noire mat. Diffuseur en béton. Pour le modèle 110462, 12 mètres de câble recouvert en tissu et fourni avec 6 crochets de fixation et fiche italienne qui peut remplacer le pavillon.



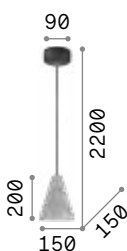
1,780 Kg / 0,0130 m³
E27 max 1x 15W

€ 116

110417 ■ Béton



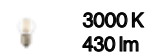
101279 € 3,00




1,180 Kg / 0,0119 m³
E27 max 1x 15W

€ 116

110424 ■ Béton



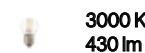
101279 € 3,00




1,810 Kg / 0,0130 m³
E27 max 1x 15W

€ 116

110431 ■ Béton



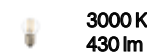
101279 € 3,00




1,650 Kg / 0,0165 m³
E27 max 1x 15W

€ 116

129082 ■ Béton



101279 € 3,00



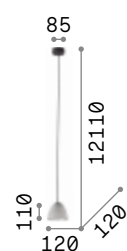
1,760 Kg / 0,0236 m³
E27 max 1x 15W

€ 116

129099 ■ Béton



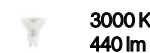
101279 € 3,00



1,490 Kg / 0,0111 m³
GU10 max 1x 15W

€ 138

110462 ■ Béton

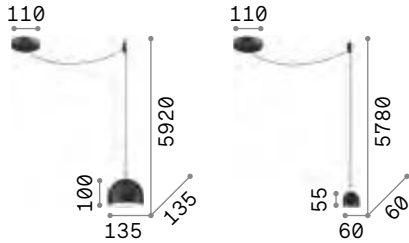


108292 € 4,50

Tall

Diffuseur et détails en métal verni en blanc ou noir mat. Modèle 196794 et 196800 avec led intégré et écran opale. Modèle 196770 et 196787 ouvert et avec ampoule remplaçable.

LED Source lumineuse à LED 3000 K, dans le modèle **196794** et **196800**, durée 20.000 heures.



IP20

0,550 Kg / 0,0036 m³
E27 max 1x42W

€ 135

196770 Blanc
196787 Noir


IP20

0,500 Kg / 0,0024 m³
LED 4,5W / 510lm

€ 155

196794 Blanc
196800 Noir

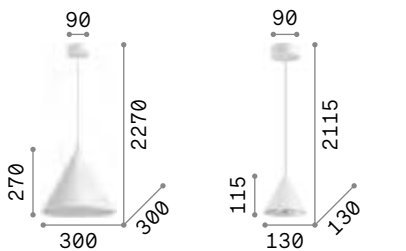
3000 K
340 lm
101286 € 3,00



A-Line

Pavillon en métal verni à poudres. Diffuseur en métal verni en blanc ou noir mat et blanc à l'intérieur. Câble recouvert en tissu.

LED Ampoules LED GU10 7W 3000 K incluses dans les modèles **232690** et **232713**. Cod. **123943**



IP20

1,080 Kg / 0,0491 m³
E27 max 1x60W

€ 75

232720 Blanc
232744 Noir

IP20

0,330 Kg / 0,0114 m³
GU10 max 1x28W

€ 53

232690 Blanc
232713 Noir

3000 K
900 lm
123899 € 7,00

3000 K
610 lm
123943 € 4,50

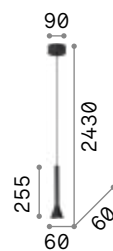




Diesis

Pavillon et diffuseur en métal traité époxy ou plaqué. Câble en pvc noir. Couleurs: noir, nickel mat ou laiton mat.

LED Source lumineuse à LED 3000 K, durée 20.000 heures.



IP20

0,450 Kg / 0,0054 m³
LED 7W / 580 lm

€ 96

285122 ■ Nickel
279770 ■ Noir
279794 ■ Laiton



P. 453




P. 503



Holly

Pavillon et diffuseurs en métal avec finition en laiton brossé ou verni à poudres avec finition blanche ou noire. Câbles gainés en tissu.



IP20

2,740 Kg / 0,0254 m³
E27 max 3 x 60W

€ 190

231587 Blanc
231594 Noir
231600 Laiton

3000 K
900 lm

123899 € 7,00

IP20

0,780 Kg / 0,0064 m³
E27 max 1 x 60W

€ 75

231556 Blanc
231563 Noir
231570 Laiton

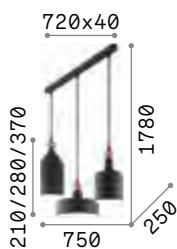
3000 K
900 lm

123899 € 7,00



Triade

Pavillon et diffuseur en métal verni à poudres avec intérieur blanc. Élément de décoration à sphère dorée.



IP20

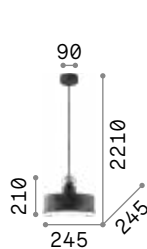
2,630 Kg / 0,0797 m³
E27 max 3 x 42W

€ 250

194677 ■ Gris Foncé

3000 K
900 lm

123899 € 7,00



IP20

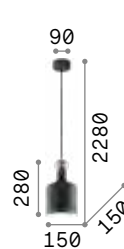
0,960 Kg / 0,0169 m³
E27 max 1 x 42W

€ 75

221489 ■ Gris Foncé

3000 K
900 lm

123899 € 7,00



IP20

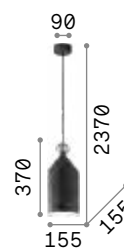
0,750 Kg / 0,0090 m³
E27 max 1 x 42W

€ 75

221496 ■ Gris Foncé

3000 K
900 lm

123899 € 7,00



IP20

1,020 Kg / 0,0105 m³
E27 max 1 x 42W

€ 75

194684 ■ Gris Foncé

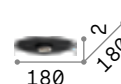
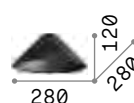

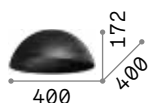


3000 K
900 lm

123899 € 7,00



Mix Up new

Pavillon et abat-jour interchangeables en métal thermolaqué. Câble PVC. Intérieur blanc avec finitions : blanc ou noir.



IP20

0,460 Kg / 0,0018 m³
E27 max 1x60W

€ 55

2,000 Kg / 0,0676 m³

€ 175

1,100 Kg / 0,0446 m³

€ 110

0,800 Kg / 0,0147 m³

€ 90

0,500 Kg / 0,0174 m³

€ 90

0,340 Kg / 0,0008 m³

€ 65

288406 ■ Blanc
288390 ■ Noir

new 288437 ■ Blanc
new 288420 ■ Noir

new 307404 ■ Blanc
new 288475 ■ Noir

new 307411 ■ Blanc
new 288444 ■ Noir

new 307428 ■ Blanc
new 288451 ■ Noir

new 307435 ■ Blanc
new 288482 ■ Noir new

3000 K
900 lm
123899 € 7,00



Yurta

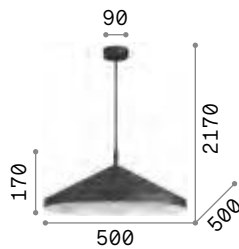
Pavillon et abat-jour en métal traité époxy. Câbles gainés en tissu.
Couleurs: tout blanc ou noir avec intérieur blanc.



285146



281568



IP20

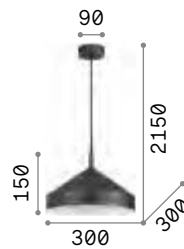
1,760 Kg / 0,0687 m³
E27 max 1x60W

€ 110

285160 ■ Blanc
281582 ■ Noir

3000 K
900 lm

123899 € 7,00



IP20


1,000 Kg / 0,0277 m³
E27 max 1x60W

€ 80

285153 ■ Blanc
285139 ■ Noir

3000 K
340 lm

101286 € 3,00



IP20

0,740 Kg / 0,0138 m³
E27 max 1x60W

€ 70


285146 ■ Blanc
281568 ■ Noir

3000 K
340 lm

101286 € 3,00

Metro

Monture et diffuseur en métal.
L'intérieur est émaillé en blanc.
Câble électrique réglable en longueur.

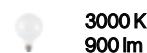


0,970 Kg / 0,0261 m³

E27 max 1x60W

€ 70

139098 ■ Gris Foncé




101354 € 8,50



Breeze

Monture et diffuseur en métal.
L'intérieur est émaillé en blanc.
Câble électrique réglable en longueur.




3,490 Kg / 0,0707 m³

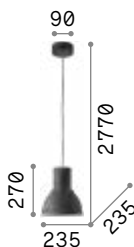
E27 max 1x60W

€ 195

232041 ■ Gris Foncé



101354 € 8,50

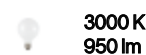


0,790 Kg / 0,0206 m³

E27 max 1x60W

€ 65

137681 ■ Gris Foncé



101330 € 8,00





Hangar

Monture et diffuseur en aluminium anodisé. Émaillé en blanc à l'intérieur. Câble électrique réglable en longueur.



100326



100333



IP20

1,800 Kg / 0,0442 m³
E27 max 1x60W

€ 200


100326 ■ Aluminium
100333 ■ Noir

3000 K
900 lm
101354 € 8,50



Fisherman

Corps lumineux complètement en métal avec finition en chrome, cuivre ou vernis noir mat. Diffuseur en plaque de verre sérigraphié en blanc.



IP20

5,040 Kg / 0,0899 m³
E27 max 1x60W

€ 400

125824 ■ Chrome
125831 ■ Noir
134871 ■ Cuivre

3000 K
1120 lm
101323 € 7,50



Eris


Monture en métal avec pavillon et diffuseur vernis en blanc ou noir mat. Détails avec finition en or satiné. Câble électrique torsadé recouvert en tissu.



238104



249056




0,630 Kg / 0,0102 m³
E27 max 1x60W

€ 75

238104 ■ Blanc
249056 ■ Noir

3000 K
340 lm

101286 € 3,00



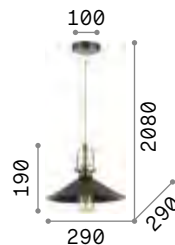
1,080 Kg / 0,0257 m³
E27 max 1x60W

€ 86

238135 ■ Blanc
249063 ■ Noir

3000 K
950 lm

101330 € 8,00



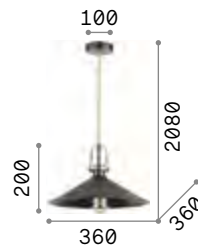
0,740 Kg / 0,0126 m³
E27 max 1x60W

€ 75

238173 ■ Blanc
249070 ■ Noir

3000 K
340 lm

101286 € 3,00



0,960 Kg / 0,0231 m³
E27 max 1x60W

€ 86

238210 ■ Blanc
249087 ■ Noir

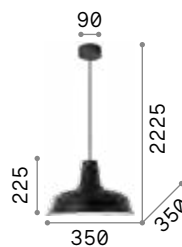
3000 K
340 lm

101286 € 3,00



Moby

Monture et diffuseur en métal avec l'intérieur blanc. Disponible en finition aluminium, blanche, noire ou cuivre.



IP20

1,200 Kg / 0,0356 m³
E27 max 1x 42W

€ 127

102047 Blanc
102054 Aluminium
093659 Noir
093697 Cuivre

3000 K
950 lm
101330 € 8,00



102047



102054



093659



093697



Sailor


Corps lumineux en forme de coupole en métal avec finition brunie et cuivre et émaillé en blanc à l'intérieur. Diffuseur en verre soufflé avec effet rustique.



025278



025308




IP20

2,920 Kg / 0,1060 m³
E27 max 1x 60W

€ 200

025315 ■ Cuivre
025285 ■ Bruni

3000 K
910 lm
119571 € 7,00



IP20

1,700 Kg / 0,0467 m³
E27 max 1x 60W

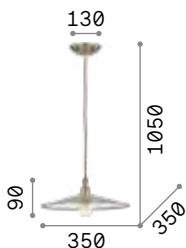
€ 150

025278 ■ Cuivre
025308 ■ Bruni

3000 K
910 lm
119571 € 7,00

Cantina

Monture, diffuseur et couvre douille en métal, disponible avec finition en bruni ou cuivre. Câble électrique recouvert en tissu et tressé.



IP20

0,810 Kg / 0,0189 m³
E27 max 1x60W

€ 95

112732 ■ Cuivre
112701 ■ Bruni

3000 K
910 lm

119571 € 7,00




P. 418



Up and Down

Monture en métal finie avec vernis noir mat. Couvre douille et vis en métal bruni. Diffuseurs réglables en hauteur individuellement avec système contrepoids.



IP20

6,760 Kg / 0,0582 m³
E27 max 3x60W

€ 450

136349 ■ Noir

2200 K
370 lm

151687 € 5,50

IP20

1,940 Kg / 0,0151 m³
E27 max 1x60W

€ 150

136332 ■ Noir

2200 K
370 lm


151687 € 5,50





Flam

Monture en métal chromé.
 Diffuseur en verre pyrex
 transparent, dépoli dans la partie
 centrale.




IP20

1,330 Kg / 0,0164 m³
 E27 max 1x 60W

€ 68

027364 Blanc

3000 K
 910 lm
 119571 € 7,00



IP20

0,810 Kg / 0,0115 m³
 E27 max 1x 60W

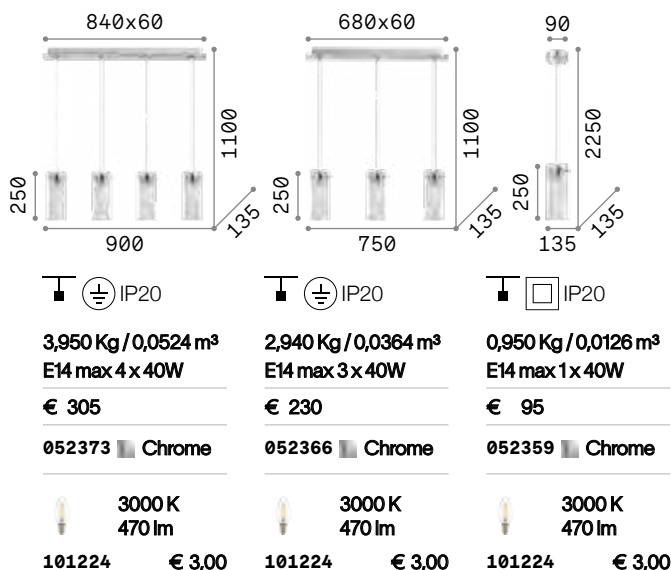
€ 62

027357 Blanc

3000 K
 910 lm
 119571 € 7,00

Iguazù

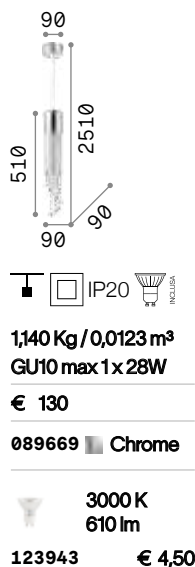
Monture en métal chromé.
 Diffuseur en verre pyrex et
 pampilles avec octogones en cristal.
 Suspensions avec câbles à longueur
 réglable par dispositifs bloque fil
 automatiques.



Gocce

Monture en métal chromé.
 Diffuseur en tuyau de verre pyrex.
 Éléments décoratifs avec octogones
 et gouttes en cristal poli. Câbles
 électriques réglables en longueur.

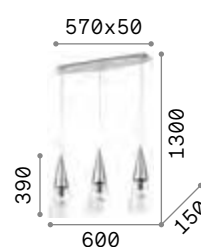
LED Ampoules LED GU10 7W 3000 K
 incluses. Cod. 123943





Cono

Monture et couvre douille en métal chromé. Diffuseur en verre soufflé à la main. Disponible en chrome avec verre transparent.



IP20

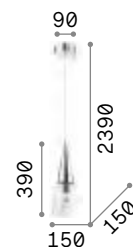
4,110 Kg / 0,0763 m³
E14 max 3 x 40W

€ 300

112367 Chrome

3000 K
300 lm

101255 € 4,50



IP20

1,420 Kg / 0,0243 m³
E14 max 1 x 40W

€ 120

017440 Chrome

3000 K
300 lm

101255 € 4,50



Kuky

Structure en métal chromé.
 Disponible avec verre pyrex rodé à
 sable dans la partie centrale ou avec
 verre blanc soufflé et traité à l'acide.

IP20	IP20	IP20
4,580 Kg / 0,0766 m³ E27 max 4 x 60W	2,510 Kg / 0,0464 m³ E27 max 3 x 60W	0,980 Kg / 0,0165 m³ E27 max 1 x 60W
€ 240	€ 170	€ 58
023038 ■ Trasparen.	033952 ■ Trasparen.	023021 ■ Trasparen. 053448 ■ Blanc
3000 K 910 lm	3000 K 910 lm	3000 K 910 lm
119571 € 7,00	119571 € 7,00	119571 € 7,00



023021

053448



Milk

Base elliptique en métal émaillé blanc. Diffuseur en verre blanc soufflé et acidifié. Câbles à longueur réglable.



IP20

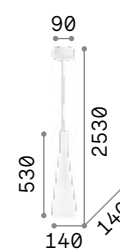
4,220 Kg / 0,1024 m³
E27 max 3 x 60W

€ 265

030326 Blanc

3000 K
900 lm

123899 € 7,00



IP20

1,270 Kg / 0,0354 m³
E27 max 1 x 60W

€ 105

026787 Blanc

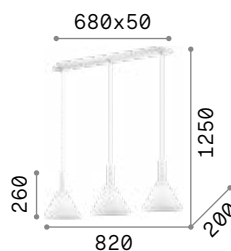
3000 K
900 lm

123899 € 7,00



Cocktail

Diffuseur en verre soufflé chemisé et dépoli. Blanc à l'intérieur et de couleur à l'extérieur. Suspensions avec câbles réglables en longueur.



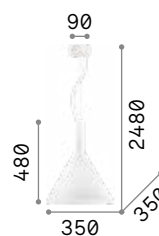
IP20

3,740 Kg / 0,0708 m³
E14 max 3x40W

€ 265

074245 Blanc

3000 K
420 lm
101217 € 3,00




IP20

3,200 Kg / 0,1259 m³
E27 max 1x60W

€ 305

074313 Blanc

3000 K
900 lm
123899 € 7,00



IP20

1,180 Kg / 0,0257 m³
E14 max 1x40W

€ 105

074337 Blanc
074344 Noir

3000 K
420 lm
101217 € 3,00



Tristan

Pavillon et corps lumineux en métal verni à poudres. Abat-jour en acrylique transparent strié. Diffuseur en polycarbonate mat. Câble en pvc transparent Disponible en finition blanche, noire ou or métallisé.



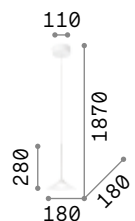
Source lumineuse à LED 3000 K, durée 20.000 heures.



256429

256436

256443



IP20

0,430 Kg / 0,0099 m³
LED 5W / 540 lm

€ 125

256429 ■ Blanc
256436 ■ Noir
256443 ■ Or




Olimpia

Monture en chrome. Diffuseur en verre soufflé enchemisé et acidifié.
Câble à longueur réglable.



013244

012919



IP20

1,080 Kg / 0,0374 m³
E27 max 1x 60W

€ 144

013244 ■ Blanc
012919 ■ Noir


3000 K
900 lm

123899 € 7,00



Manhattan

Pavillon et diffuseur en métal finis avec vernis mat blanc ou noir et avec détail en bois naturel. Câble en tissu.



IP20

0,560 Kg / 0,0061 m³
E14 max 1x40W

€ 75

110745 ■ Blanc
110752 ■ Noir

3000 K
480 lm

101200 € 3,00




110745

110752



Flut

Diffuseur en verre soufflé, enchemisé et acidifié, blanc à l'intérieur et de couleur à l'extérieur. Câble à longueur réglable.



IP20

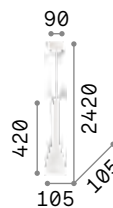
1,570 Kg / 0,0422 m³
E27 max 1x 60W

€ 140

035666 ■ Blanc
035680 ■ Noir

3000 K
900 lm

123899 € 7,00



IP20

0,930 Kg / 0,0179 m³
E14 max 1x 40W

€ 75

035697 ■ Blanc
035710 ■ Noir
035703 ■ Rouge


3000 K
420 lm

101217 € 3,00



Origami

Structure en métal verni mat.
 Diffuseurs en verre blanc soufflé et
 dépoli avec effet pliages en relief.



IP20

3,740 Kg / 0,0642 m³
 E27 max 3 x 60W

€ 280

198095 Blanc

3000 K
 900 lm

123899 € 7,00




Umile

Pavillons et éléments décoratifs en métal avec finition or mat. Diffuseurs en verre soufflé blanc acidifié. Led intégrés.



Source lumineuse à LED 3000 K, durée 20.000 heures.



IP20


8,600 Kg / 0,2150 m³
LED 60,2W / 5300 lm

€ 415

224541 Blanc

Blossom

Monture et pavillon en métal chromé.
Diffuseur en verre soufflé transparent
avec finition ambre ou fumé. Câble
électrique en pvc transparent.



IP20

1,890 Kg / 0,0705 m³
E27 max 1x 60W

€ 175

241517 ■ Fumé
241524 ■ Ambre

3000 K
900 lm

101354

€ 8,50



241517




241524



Lord

Pavillon et structure en métal
verni à poudres avec finition noire.
Câble en pvc noir. Diffuseur en
verre soufflé avec décors en relief.
Disponible avec verre ambre,
transparent ou fumé.



IP20

1,430 Kg / 0,0389 m³
E27 max 1x 60W

€ 105

263632 ■ Transparen.
263649 ■ Fumé
263656 ■ Ambre

3000 K
910 lm

119571

€ 7,00



263632

263649


263656



Fade

Pavillon et structure en métal.
 Abat-jour en verre soufflé
 transparent avec nuance
 galvanique. Diffuseur intérieur en
 verre soufflé blanc gravé. Câble
 en pvc noir. Couleurs abat-jours:
 transparent avec nuance ambre,
 chrome ou cuivre.

LED Ampoules LED G9 3W 3000 K incluses.
 Cod. **209043**



IP20

1,900 Kg / 0,0370 m³
 G9 max 1x 15W

€ 200

271293 Chrome
 271316 Ambre
 271309 Cuivre

3000 K
 370 lm
 209043 € 3,90



Audi-20

Douille centrale en métal chromé.
 Diffuseur en verre soufflé transparent ou chrome nuancé.
 Câble en acier à longueur réglable avec dispositif ferme câble automatique.




016931



103990

LED Ampoules LED E27 8W Globo D125
 3000 K incluses. Cod. **101347/101354**



4,370 Kg / 0,1017 m³
 E27 max 1x60W

€ 298

016931 Transparen.
 103990 Chro. Nuancé

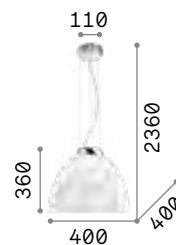
3000 K
 900 lm

101354 € 8,50



Tolomeo

Diffuseur en verre soufflé, enchemisé et décoré à la main. Câble en acier à longueur réglable par dispositif bloque fil automatique.



IP20

3,390 Kg / 0,0871 m³
E27 max 1x 60W

€ 280

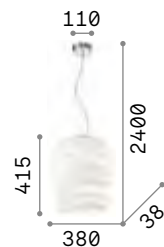
001814 ■ Blanc
001821 ■ Gris

3000 K
900 lm
101354 € 8,50



Karma

Monture en métal chromé.
 Diffuseur en verre blanc, enchemisé
 et traité à l'acide. Câbles en acier à
 longueur réglable par dispositifs
 ferme câble automatiques.



IP20


4,310 Kg / 0,1185 m³
 E27 max 1x 60W

€ 200

132365 Blanc

3000 K
 900 lm

101354 € 8,50



IP20

3,700 Kg / 0,0693 m³
 E27 max 1x 60W

€ 200

132389 Blanc

3000 K
 900 lm

101354 € 8,50



Folk

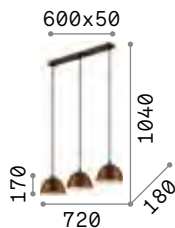
Pavillon et diffuseur en métal décorés avec effet oxydé ou avec vernis blanc mat. Parabole Interne ondulée et émaillée. Câble en tissu.



174228



103136

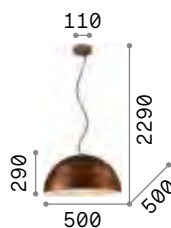


IP20

2,190 Kg / 0,0255 m³
E27 max 3 x 60W

€ 245

174235 ■ Corten

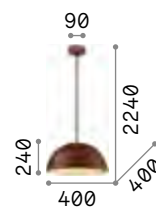


IP20

3,070 Kg / 0,0843 m³
E27 max 1 x 60W

€ 290

174228 ■ Corten
103136 ■ Blanc

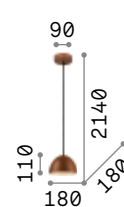


IP20

1,980 Kg / 0,0420 m³
E27 max 1 x 60W

€ 160

174211 ■ Corten
103112 ■ Blanc



IP20

0,530 Kg / 0,0072 m³
E27 max 1 x 60W

€ 85

174204 ■ Corten

3000 K
340 lm
101286 € 3,00

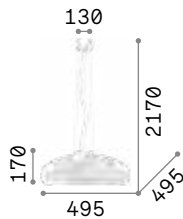
3000 K
900 lm
101354 € 8,50

3000 K
950 lm
101330 € 8,00

3000 K
900 lm
123899 € 7,00

Aria

Diffuseur en verre blanc soufflé et acidifié. Câbles en acier à longueur réglable avec dispositifs bloque fil automatiques.



4,080 Kg / 0,0847 m³

E27 max 1x 60W

€ 285

059679 Blanc

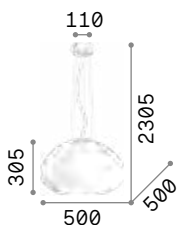
3000 K
950 lm

101330 € 8,00



Mama

Monture et anneau du bord inférieur en métal finies en émail blanc mat. Diffuseur en verre blanc soufflé et acidifié. Câbles en acier à longueur réglable avec dispositif automatique.



4,170 Kg / 0,1223 m³

E27 max 3x 60W

€ 370

071022 Blanc

3000 K
900 lm

101354 € 8,50



2,810 Kg / 0,0722 m³

E27 max 1x 60W

€ 196

071015 Blanc

3000 K
950 lm

101330 € 8,00





Plissé


Structure en métal plaqué.
 Diffuseur en verre soufflé blanc gravé, avec décor en relief.
 Câble électrique en pvc transparent.
 Couleurs: chrome ou laiton mat.



285184



264547



IP20


3,300 Kg / 0,1208 m³
 E27 max 1x60W

€ 250

264523 Chrome
 285191 Laitón

3000 K
 900 lm

123899 € 7,00



IP20


2,060 Kg / 0,0705 m³
 E27 max 1x60W

€ 185

285184 Chrome
 264547 Laitón



3000 K
 900 lm

123899 € 7,00



Lana

Diffuseur en verre transparent avec décorations sérigraphiées à l'intérieur et sablées à l'extérieur. Crochets bloqué verre en métal chromé.



IP20

2,720 Kg / 0,0533 m³
E27 max 1x60W

€ 116

068169 Blanc

3000 K
950 lm


101330 € 8,00





Lena

Monture en métal chromé.
 Diffuseur avec double verre: rodé et coloré celui à l'extérieur et blanc celui à l'intérieur. Suspensions avec câbles en acier à longueur réglable avec dispositifs automatiques.



IP20

IP20

8,310 Kg / 0,1785 m³
 E27 max 3x60W

6,600 Kg / 0,1304 m³
 E27 max 3x60W

€ 390

€ 335

052786 Blanc

035727 Blanc
 066592 Gris
 066608 Coffee

3000 K
 340 lm

3000 K
 340 lm

101286 € 3,00

101286 € 3,00



035727



066592

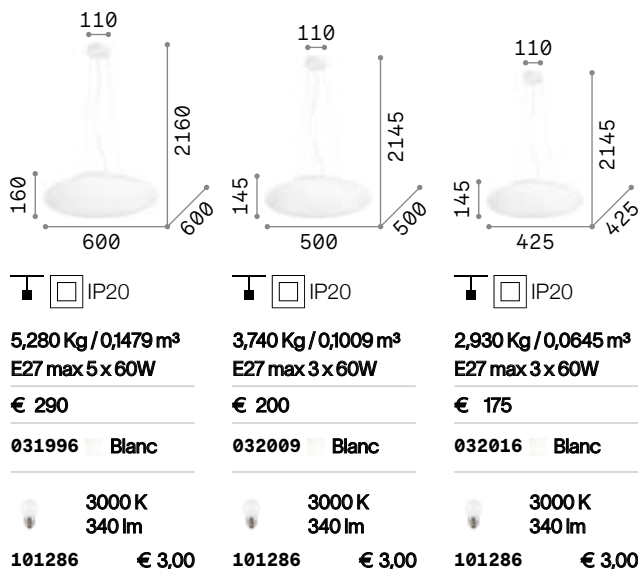


066608



Smarties

Monture en métal verni en blanc.
 Diffuseur en verre blanc soufflé.
 Câbles en acier à longueur réglable avec dispositifs bloque fil automatiques.



P. 283



P. 375

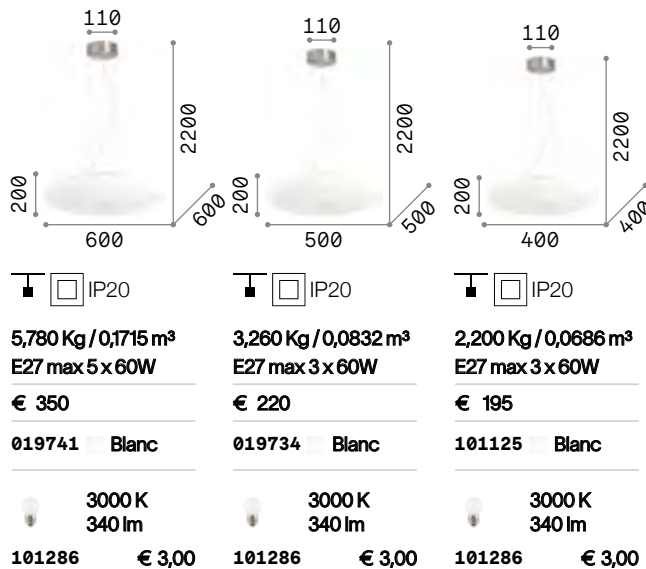


P. 460



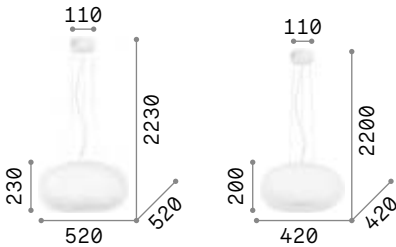
Glory

Monture finie en nickel mat.
Diffuseur en verre blanc soufflé et acidifié. Suspensions avec câbles en acier à longueur réglable avec dispositif automatique.



Ulisse

Structure en métal vernie en blanc mat. Diffuseur en verre blanc soufflé et traité à l'acide. Suspensions avec câbles en acier à longueur réglable par dispositifs bloque fil automatiques.



IP20

5,010 Kg / 0,1177 m³
E27 max 3 x 60W

€ 295

098616 Blanc

3000 K
910 lm

119571

€ 7,00

IP20

3,110 Kg / 0,0720 m³
E27 max 3 x 60W

€ 225

095226 Blanc

3000 K
910 lm

119571


€ 7,00



Arizona

Monture en métal finie en laiton mat. Diffuseur en verre blanc soufflé, dépoli et avec rayures décoratives en relief.

LED Ampoules LED GX53 9W 3000 K incluses. Cod. **123936**



IP20

6,190 Kg / 0,1288 m³
GX53 max 5 x 15W

€ 520

214481 Blanc

3000 K
910 lm

123936

€ 6,00

IP20

3,260 Kg / 0,0740 m³
GX53 max 3 x 15W

€ 395

214474 Blanc

3000 K
910 lm

123936

€ 6,00




P. 284





Candy

Monture en métal blanc. Diffuseur en verre blanc soufflé et acidifié. Câbles en acier à longueur réglable avec dispositifs bloque fil automatiques.



IP20

4,200 Kg / 0,1547 m³
E27 max 1x60W

€ 365

086743 Blanc

3000 K
900 lm

123899 € 7,00

IP20

3,100 Kg / 0,0778 m³
E27 max 1x60W

€ 206

086736 Blanc

3000 K
900 lm

123899 € 7,00



P. 285



P. 460



Clown

Monture en métal avec diffuseurs en verre soufflé et modelé à la main. Disponible avec monture en chrome et verrerie multicolore ou avec monture et verres blancs.


LED Ampoules LED G9 3W 3000 K incluses. Cod. **209043**



100944



100883



IP20

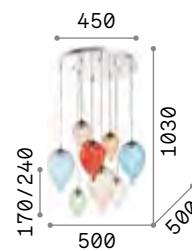
6,000 Kg / 0,1860 m³
G9 max 12 x 28W

€ 750

100951 Color

3000 K
370 lm

209043 € 3,90



IP20

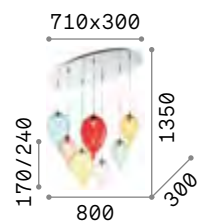
5,700 Kg / 0,1442 m³
G9 max 8 x 28W

€ 545

100944 Color
100883 Blanc

3000 K
370 lm

209043 € 3,90



IP20

5,000 Kg / 0,1283 m³
G9 max 7 x 28W

€ 493

100937 Color

3000 K
370 lm

209043 € 3,90

Bollicine

Éléments décoratifs avec bulles de verre soufflé. Disponible avec bulles transparentes et blanches ou transparentes et chrome.

LED Ampoules LED G9 3W 3000 K incluses.
Cod. **209043**



9,500 Kg / 0,2076 m³
G9 max 14 x 40W

€ 1250

087924 Blanc
093024 Chrome

3000 K
370 lm

209043 € 3,90



087924




093024



Mapa Plus

Monture en métal. Diffuseur sphérique en verre blanc soufflé et acidifié. Câbles en acier à longueur réglable.




10,800 Kg / 0,1976 m³
E14 max 22 x 40W

€ 670

140230 Blanc

3000 K
420 lm

101217 € 3,00



5,520 Kg / 0,1205 m³
E14 max 11 x 40W

€ 400

131924 Blanc

3000 K
420 lm


101217 € 3,00





Luce Max

Monture en chrome. Diffuseur en verre soufflé avec décoration intérieure en fil d'aluminium. Suspensions avec câble en acier à longueur réglable par dispositif bloque fil automatique.



IP20

2,150 Kg / 0,0458 m³
E27 max 3x60W

€ 200

081762 Trasparen.

3000 K
910 lm

119571 € 7,00



IP20


2,460 Kg / 0,0732 m³
E27 max 1x60W

€ 120

033662 Trasparen.

3000 K
910 lm

119571 € 7,00



IP20

1,500 Kg / 0,0334 m³
E27 max 1x60W

€ 84


033679 Trasparen.

3000 K
910 lm

119571 € 7,00

Mapa Sat

Monture en métal avec finition nickel ou laiton. Diffuseur en verre soufflé transparent avec décor intérieur en fil d'aluminium.



IP20

6,550 Kg / 0,1862 m³
E27 max 7x60W

€ 520

176062 Nickel
176000 Laiton

3000 K
910 lm

119571 € 7,00

IP20

2,700 Kg / 0,1210 m³
E27 max 3x60W

€ 295

176031 Nickel
175973 Laiton

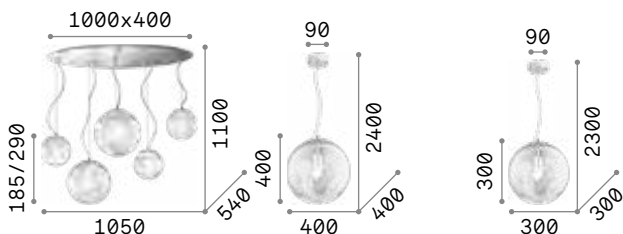
3000 K
910 lm

119571 € 7,00



Mapa Max

Monture en chrome. Diffuseur en verre soufflé avec décoration intérieure en fil d'aluminium.
Suspensions avec câble en acier à longueur réglable par dispositif bloqué fil automatique.



IP20

8,700 Kg / 0,2456 m³
E27 max 5x60W

€ 540

091112 Chrome

3000 K
910 lm

119571 € 7,00

IP20

3,450 Kg / 0,1370 m³
E27 max 1x60W

€ 166

045122 Chrome

3000 K
910 lm

119571 € 7,00

IP20


1,370 Kg / 0,0527 m³
E27 max 1x60W

€ 118

045115 Chrome

3000 K
910 lm


119571 € 7,00





Mapa Fade

Pavillon et structure en métal chromé. Diffuseur à sphère en verre soufflé transparent fini avec chromage nuancé vers le bas. Câble en pvc transparent. Couleur: chrome.



IP20

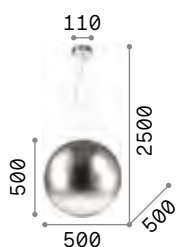
8,700 Kg / 0,2470 m³
E27 max 5x60W

€ 640

140759 **Chro.Nuancé**

3000 K
910 lm

119571 € 7,00



IP20

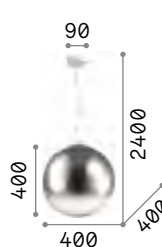
5,390 Kg / 0,2254 m³
E27 max 1x60W

€ 480

161327 **Chro.Nuancé**

3000 K
910 lm

119571 € 7,00



IP20

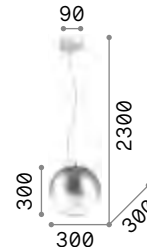
3,620 Kg / 0,1215 m³
E27 max 1x60W

€ 270

161334 **Chro.Nuancé**

3000 K
910 lm

119571 € 7,00



IP20

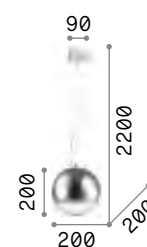
1,920 Kg / 0,0630 m³
E27 max 1x60W

€ 165

140728 **Chro.Nuancé**

3000 K
910 lm

119571 € 7,00



IP20

1,130 Kg / 0,0272 m³
E27 max 1x60W

€ 95

140711 **Chro.Nuancé**


3000 K
910 lm

119571 € 7,00



Mapa Bianco

Monture en métal blanc. Diffuseur sphérique en verre blanc soufflé et acidifié. Câbles en acier à longueur réglable.

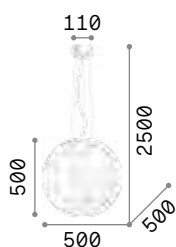


IP20

8,700 Kg / 0,2470 m³
E27 max 5x60W

€ 530

043562 Blanc




IP20

5,390 Kg / 0,2254 m³
E27 max 1x60W

€ 303

032122 Blanc

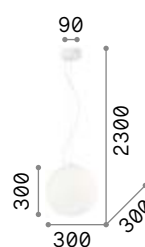


IP20

3,620 Kg / 0,1215 m³
E27 max 1x60W

€ 145

032139 Blanc

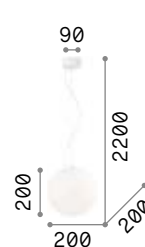


IP20

1,920 Kg / 0,0630 m³
E27 max 1x60W

€ 78

009087 Blanc



IP20

1,130 Kg / 0,0272 m³
E27 max 1x60W

€ 52

009148 Blanc



P. 284



P. 374



P. 461



3000 K
910 lm

119571

€ 7,00



3000 K
910 lm

119571

€ 7,00



3000 K
910 lm

119571

€ 7,00



3000 K
910 lm

119571

€ 7,00



3000 K
910 lm



119571

€ 7,00



Carta

Monture en métal verni blanc mat. Diffuseur en polycarbonate avec doublure à effet papier. Câble recouvert en tissu.



IP20

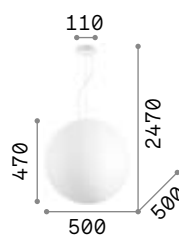
2,750 Kg / 0,2746 m³
E27 max 1x60W

€ 475

272139 Blanc

3000 K
2180 lm

151786 € 8,00



IP20

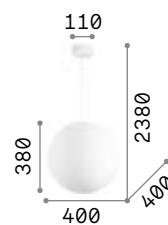
1,780 Kg / 0,1662 m³
E27 max 1x25W

€ 360

226040 Blanc

3000 K
950 lm

101330 € 8,00



IP20

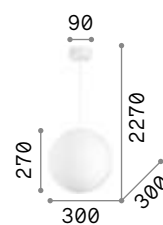
1,460 Kg / 0,0911 m³
E27 max 1x25W

€ 225

226033 Blanc

3000 K
950 lm

101330 € 8,00



IP20

0,860 Kg / 0,0428 m³
E27 max 1x25W

€ 110

226026 Blanc

3000 K
950 lm

101330 € 8,00

Boa

Structure en métal verni en blanc ou noir mat. Câble de 12 mètres en tissu avec 6 supports. Diffuseur en verre blanc soufflé et traité à l'acide.



IP20

2,900 Kg / 0,0726 m³
E27 max 1x60W

€ 155

160863 Blanc
160856 Noir

3000 K
900 lm

123899 € 7,00



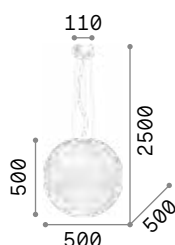
160863

160856



Mapa Riga

Monture en métal blanc. Diffuseur sphérique en verre soufflé blanc avec décoration peinte. Câbles en acier à longueur réglable.



IP20

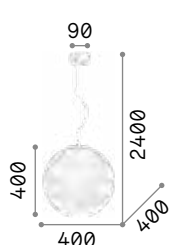
5,390 Kg / 0,2254 m³
E27 max 1x60W

€ 370

161365 Blanc

3000 K
910 lm

119571 € 7,00



IP20


3,620 Kg / 0,1215 m³
E27 max 1x60W

€ 260

161372 Blanc

3000 K
910 lm

119571 € 7,00



IP20

1,920 Kg / 0,0630 m³
E27 max 1x60W

€ 140

161389 Blanc

3000 K
910 lm

119571 € 7,00





Grape

Monture en métal finie en laiton mat. Câbles gainés en tissu. Diffuseur en verre soufflé blanc avec rayures satinées.




LED Ampoules LED G9 3W 3000 K incluses dans le modèle **241340**. Cod. **209043**

IP20	IP20	IP20
3,300 Kg / 0,0639 m³ G9 max 3 x 28W	3,080 Kg / 0,1303 m³ E27 max 1 x 60W	2,500 Kg / 0,0693 m³ E27 max 1 x 60W
€ 270	€ 235	€ 165
241340 Blanc	241364 Blanc	241357 Blanc
3000 K 370 lm	3000 K 900 lm	3000 K 900 lm
209043 € 3,90	123899 € 7,00	123899 € 7,00



Nemo Plus

Structure en chrome. Diffuseur en verre soufflé avec finition en chrome nuancé. Câble en acier à longueur réglable par dispositif bloque fil automatique.



IP20

8,700 Kg / 0,2424 m³
E27 max 5x60W

€ 735

138305 ■ Chro.Nuancé

3000 K
910 lm

119571 € 7,00

IP20

4,500 Kg / 0,0873 m³
E27 max 4x60W

€ 420

149561 ■ Chro.Nuancé

3000 K
910 lm






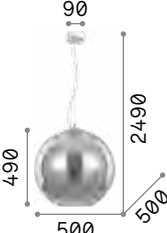

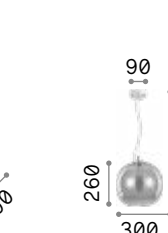
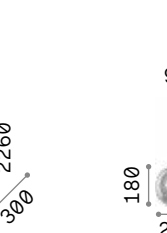
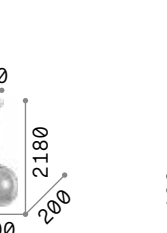



























119571 € 7,00



Nemo

Diffuseur en verre soufflé.
 Disponible en version fumée,
 cuivre, transparent ou chrome
 nuancé. Modèle 052793 avec couvre
 ampoule en verre blanc soufflé et
 acidifié.

LED Ampoules LED G9 3W 3000 K incluses
 dans le modèle **052793**. Cod. **209043**

				
052809	149592	094236	250335	111902
				
 IP20	 IP20	 IP20	 IP20	 IP20 
4,000 Kg / 0,2220 m³ E27 max 1x60W	3,490 Kg / 0,1227 m³ E27 max 1x60W	2,960 Kg / 0,0664 m³ E27 max 1x60W	1,300 Kg / 0,0241 m³ E27 max 1x60W	1,080 Kg / 0,0241 m³ G9 max 1x40W
€ 450	€ 270	€ 190	€ 95	€ 95
094137  Fumé	052816  Trasparen. 250359  Chro.Nuancé 094229  Fumé 250342  Chrome 111919  Cuivre	052809  Trasparen. 149592  Chro.Nuancé 094236  Fumé 250335  Chrome 111902  Cuivre	149585  Chro.Nuancé 250311  Fumé 250304  Chrome 250328  Cuivre	052793  Trasparen.
 3000 K 1020 lm	 3000 K 1020 lm	 3000 K 1120 lm	 3000 K 1120 lm	 3000 K 370 lm
101347 € 8,50	101347 € 8,50	101323 € 7,50	101323 € 7,50	209043 € 3,90




Dna

Pavillon et structure en métal doré.
Diffuseurs en verre chemisé blanc,
soufflé et dépoli. Câbles réglables.



Ampoules LED G9 3W 3000 K incluses.
Cod. **209043**



4,930 Kg / 0,2034 m³
G9 max 25 x 15W

€ 1100

208398 Blanc

3000 K
370 lm

209043 € 3,90



Nodi

Monture en métal chromé ou en laiton mat. Diffuseurs en verre blanc soufflé, gravé ou transparent et chromé.



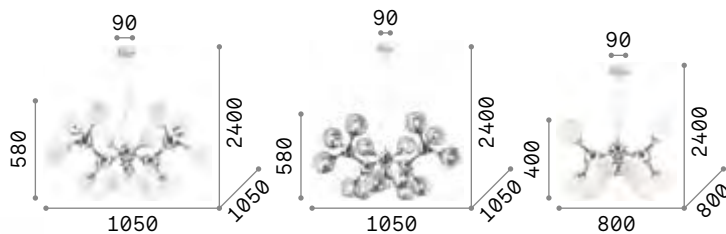
082073



200491



241012



8,000 Kg / 0,3063 m³
E14 max 15 x 40W

€ 630

082073 Blanc
241012 Laiton



8,000 Kg / 0,4651 m³
E14 max 15 x 40W

€ 800

200491 Chrome



5,300 Kg / 0,1480 m³
E14 max 9 x 40W

€ 430

082059 Blanc
241036 Laiton

3000 K
480 lm
101200 € 3,00

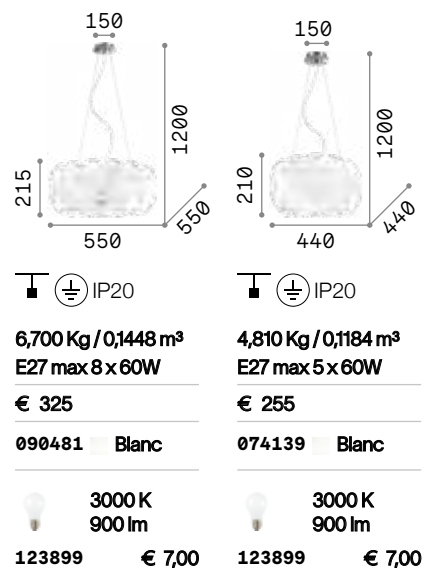
3000 K
480 lm
101200 € 3,00

3000 K
480 lm
101200 € 3,00



Ovalino

Diffuseur composé par éléments circulaires en plaque de verre recourbée et acidifiée. Câbles en acier réglables en longueur par dispositifs automatiques.



P. 286 P. 372



Basket

Monture en métal chromé.
 Diffuseur en ficelle ignifuge.
 Suspension à sphère avec câble
 en acier réglable en longueur par
 dispositif automatique.



0,800 Kg / 0,0911 m³
E27 max 1x60W

€ 150

096162 Blanc

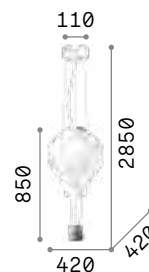
3000 K
 900 lm

123899 € 7,00



Dream Big

Pavillon en métal verni en blanc mat. Câble en tissu. Diffuseur en verre soufflé blanc acidifié. Panier en ficelle.



IP20

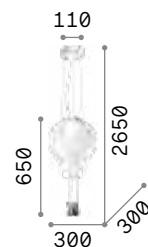
3,830 Kg / 0,1676 m³
E27 max 1x 42W

€ 265

261195 Blanc

3000 K
900 lm

123899 € 7,00



IP20

2,420 Kg / 0,1013 m³
E27 max 1x 42W

€ 155

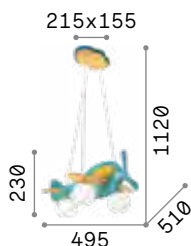
179858 Blanc

3000 K
900 lm

123899 € 7,00

Avion

Corps lumineux et pavillon en bois peints avec vernis mat. Détails en métal chromé. Diffuseurs en verre soufflé blanc dépoli.



IP20

2,440 Kg / 0,0618 m³
E14 max 3x 40W

€ 190

136325 ■ Bleu
136318 ■ Rouge

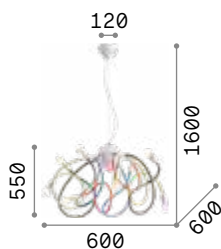
3000 K
420 lm

101217 € 3,00



Multiflex

Monture en métal finie en vernis mat. Bras flexibles recouverts en caoutchouc. Câble en acier réglable en longueur par dispositif automatique.



IP20

4,440 Kg / 0,0656 m³
E14 max 8x 40W

€ 400

141893 ■ Blanc
141909 ■ Color

3000 K
420 lm


101217 € 3,00



141893



141909



P. 322



Soft

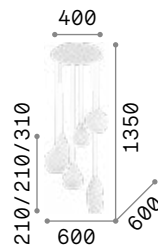
Structure en métal avec finitions blanches et chrome. Diffuseurs en verre soufflé blanc ou fumé.



087818



111841



IP20

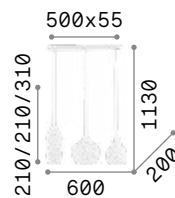
6,400 Kg / 0,1138 m³
E14 max 6 x 40W

€ 390

087818 Blanc
111841 Fumé

3000 K
420 lm

101217 € 3,00



IP20

3,000 Kg / 0,0657 m³
E14 max 3 x 40W

€ 220

111858 Blanc
111865 Fumé

3000 K
420 lm

101217 € 3,00



Lido

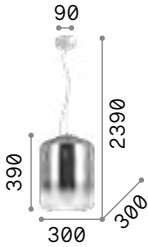
Structure en métal chromé.
Diffuseurs en verre soufflé blanc
acidifié ou transparent fumé.

LED Ampoules LED G9 3W 3000 K incluses.
Cod. **209043**

IP20 <small>INCLUSA</small>	IP20 <small>INCLUSA</small>	IP20 <small>INCLUSA</small>
0,790 Kg / 0,0180 m ³ G9 max 1x 15W	0,790 Kg / 0,0156 m ³ G9 max 1x 15W	0,660 Kg / 0,0243 m ³ G9 max 1x 15W
€ 78	€ 78	€ 88
168326 ■ Fumé	168357 ■ Fumé	168364 ■ Fumé
3000 K 370 lm 209043 € 3,90	3000 K 370 lm 209043 € 3,90	3000 K 370 lm 209043 € 3,90

Ken


Monture en métal chromé.
Diffuseur en verre soufflé. Câbles
en acier à longueur réglable par
dispositifs bloque fil automatiques.




3,050 Kg / 0,0862 m³
E27 max 1x60W

€ 335

112107 ■ Chro.Nuancé




119571 € 7,00




1,520 Kg / 0,0309 m³
E27 max 1x60W

€ 210

112084 ■ Chro.Nuancé




119571 € 7,00



Coco

Structure en métal traité époxy
avec finition noire. Diffuseur
en acrylique transparent avec
bord latéral mat. Verre soufflé
transparent avec finition fumée.
Câble en pvc.


LED Source lumineuse à LED 3000 K, durée
20.000 heures.



1,200 Kg / 0,0128 m³
LED 7W / 580 lm

€ 152

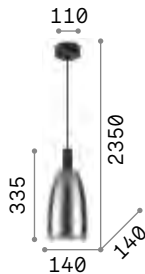
275567 ■ Fumé



1,140 Kg / 0,0132 m³
LED 7W / 580 lm

€ 152

275581 ■ Fumé




1,080 Kg / 0,0152 m³
LED 7W / 580 lm

€ 152

275543 ■ Fumé





Decor new

Pavillon et structure en métal avec finition en laiton satiné. Diffuseur transparent en matériel acrylique décoré avec effet cristal dépoli. Câble en pvc noir.

LED Source lumineuse à LED 3000 K, durée 20.000 heures.




IP20

0,700 Kg / 0,0078 m³
LED 7W / 850 lm

€ 110

292076

Trasparen.new




IP20

0,900 Kg / 0,0101 m³
LED 10W / 1300 lm

€ 125

292083

Trasparen.new




IP20

1,100 Kg / 0,0123 m³
LED 14W / 1750 lm

€ 145

292090

Trasparen.new



IP20

1,400 Kg / 0,0173 m³
LED 20W / 2600 lm

€ 180

292113

Trasparen.new





Mint


Monture en métal avec finition en laiton et pavillon noir mat. Câble gainé en tissu. Diffuseur en verre soufflé avec cannelure en relief. Disponible dans le finition fumée ou verte.



237510



237497



IP20


1,350 Kg / 0,0147 m³
E27 max 1x 60W

€ 105

237442 ■ Fumé
248554 ■ Vert

3000 K
910 lm

119571 € 7,00



IP20


1,560 Kg / 0,0532 m³
E27 max 1x 60W

€ 127

237398 ■ Fumé
237428 ■ Vert

3000 K
910 lm

119571 € 7,00



IP20

1,80 Kg / 0,0269 m³
E27 max 1x 60W

€ 138

237510 ■ Fumé
237497 ■ Vert

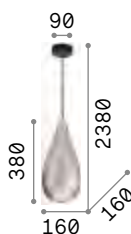

3000 K
910 lm

119571 € 7,00



Bergen

Pavillon en métal verni à poudres en noir. Monture en bois naturel. Diffuseur en verre soufflé transparent avec motif décoratif en relief et finition en fumé. Câble recouvert en tissu.



1,570 Kg / 0,0331 m³
E27 max 1x60W

€ 186

238838 ■ Fumé

3000 K
910 lm
119571 € 7,00




1,840 Kg / 0,0439 m³
E27 max 1x60W

€ 186

238920 ■ Fumé

3000 K
910 lm
119571 € 7,00



1,430 Kg / 0,0378 m³
E27 max 1x60W

€ 186

238746 ■ Fumé

3000 K
910 lm
119571 € 7,00




Bistrò

Monture en métal verni en noir. Diffuseur en verre ambre, transparent ou fumé, soufflé et modelé artisanalement.




112305



112312



163789



IP20

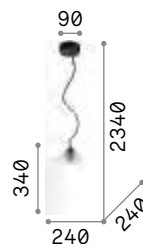
2,190 Kg / 0,0806 m³
E27 max 1x60W

€ 213

120898 Trasparen.
120904 Fumé

3000 K
910 lm

119571 € 7,00



IP20


1,840 Kg / 0,0427 m³
E27 max 1x60W

€ 145

112305 Trasparen.
112312 Fumé
163789 Ambre

3000 K
910 lm

119571 € 7,00



IP20

1,200 Kg / 0,0274 m³
E27 max 1x60W

€ 113

112336 Trasparen.
112343 Fumé

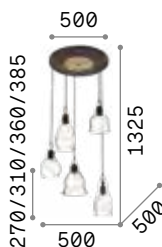
3000 K
910 lm

119571 € 7,00



Gretel

Monture en métal finie en vernis noir mat avec applications en bois naturel. Diffuseurs en verre soufflé transparent. Câbles en tissu noir.




IP20

5,960 Kg / 0,1419 m³
E27 max 5 x 60W

€ 500

103174 ■ Noir

3000 K
910 lm
119571 € 7,00




IP20

4,090 Kg / 0,0983 m³
E27 max 4 x 60W

€ 415

122557 ■ Noir

3000 K
910 lm
119571 € 7,00



IP20

0,950 Kg / 0,0243 m³
E27 max 1 x 60W

€ 105

122564 ■ Noir

3000 K
910 lm
119571 € 7,00



Audi-10

Monture en métal chromé.
 Diffuseur en verre soufflé
 transparent ou fumé. Câbles en
 acier à longueur réglable avec
 dispositif ferme câble automatique.

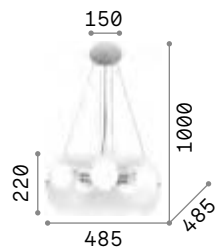
LED Ampoules LED E27 8W Globo D95
 3000 K incluses. Cod. **101330/101323**



016863



103983



IP20 INCLUSA

5,520 Kg / 0,1044 m³
E27 max 5 x 60W

€ 425

016863 **Trasparen.**
103983 **Fumé**

3000 K
950 lm
101330 **€ 8,00**



Audi-80


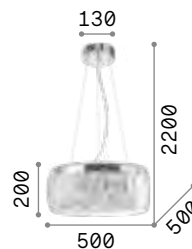
Monture en métal chromé.
Éléments de décoration avec
sphères en verre sur fils en
métal. Diffuseur en verre soufflé
transparent ou fumé. Câbles en
acier à longueur réglable avec
dispositif bloque fil automatique.



031743



197661



9,560 Kg / 0,1289 m³
G9 max 8 x 40W

€ 620

031750 Trasparen.
197654 Fumé

3000 K
370 lm

209043 € 3,90



5,890 Kg / 0,0876 m³
G9 max 5 x 40W

€ 445

031743 Trasparen.
197661 Fumé

3000 K
370 lm

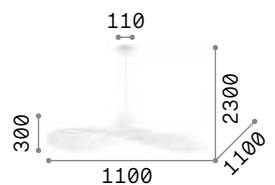
209043 € 3,90

LED Ampoules LED G9 3W 3000 K incluses.
Cod. 209043



Madame

Pavillon en métal verni mat en blanc ou noir. Câble en tissu. Diffuseur avec armature métallique enroulée par ruban en tissu de satin blanc, canvas ou noir.



IP20

2,560 Kg / 0,2012 m³
E27 max 1x60W

€ 385

174396 ■ Blanc
219875 ■ Ivoire
174402 ■ Noir

3000 K
900 lm

101354 € 8,50



174396



219875



174402



Phoenix


Monture en métal chromé. Abajour avec armature en métal et surface en tissu. Éléments décoratifs avec chaînes d'octogones en cristal biseauté. Suspensions avec câbles en acier réglables en longueur par dispositifs automatiques.



099101



101163



IP20

8,400 Kg / 0,1030 m³
E27 max 5 x 60W

€ 850

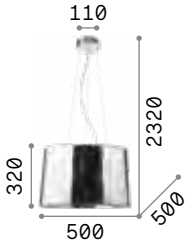
099101 ■ Blanc
101163 ■ Noir

3000 K
900 lm

123899 € 7,00

London

Monture en métal chromé.
Abat jour avec lame de PVC chromée et semi-transparente.
Suspension avec câbles en acier à longueur réglable par dispositifs automatiques.



2,950 Kg / 0,1055 m³
E27 max 5 x 60W

€ 230

032351 Chrome



3000 K
910 lm

119571

€ 7,00



P. 471



P. 521



Nordik

Monture en métal verni en noir mat.
Abat-jour en lame de PVC dorée et recouvert en tissu noir.



1,760 Kg / 0,1694 m³
E27 max 6 x 60W

€ 280

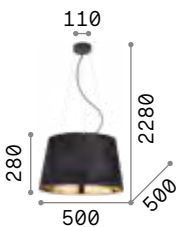
161662 Noir



3000 K
910 lm

119571

€ 7,00



1,500 Kg / 0,1064 m³
E27 max 4 x 60W

€ 210

161648 Noir



3000 K
910 lm

119571

€ 7,00



P. 428



P. 472

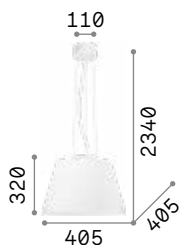


P. 524



Cylinder

Monture en métal. Diffuseur en verre blanc soufflé et acidifié.
Câbles en acier à longueur réglables par dispositif bloque fil automatique.




4,040 Kg / 0,0729 m³

E27 max 1x60W

€ 235

025438 ■ Blanc



101354

€ 8,50



P. 524

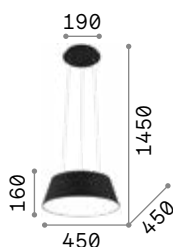


Cloe

Pavillon et abat-jour en métal vernis à poudres. Diffuseur en polycarbonate opale. Câble en PVC transparent. Couleur: noir.



Source lumineuse à LED 3000 K, durée 50.000 heures.



2,040 Kg / 0,0622 m³

LED 43W / 5700 lm


€ 320

247304 ■ Noir



Woody

Monture en métal chromé. Abat-jour en feuille de PVC ou en tissu, fermé au fond par un verre transparent dépoli. Suspensions avec câbles réglables en longueur.



6,150 Kg / 0,1352 m³
E27 max 5 x 60W


4,000 Kg / 0,0832 m³
E27 max 4 x 60W

€ 250


€ 210

103242 ■ Blanc
105628 ■ Noir
087719 ■ Bois

122236 ■ Blanc
122243 ■ Noir
087702 ■ Bois



123899 € 7,00



123899 € 7,00



P. 292




P. 427



Wheel

Monture circulaire en métal émaillé. Abat-jour avec lame de PVC recouvert avec fils en tissu. Câbles en acier à longueur réglable avec dispositif bloque fil automatique.



2,810 Kg / 0,1412 m³
E27 max 5 x 60W

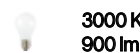
2,020 Kg / 0,0614 m³
E27 max 3 x 60W

€ 255


€ 135

009698 ■ Blanc

009681 ■ Blanc



123899 € 7,00



123899 € 7,00



P. 293






Hilton

Monture en chrome. Abat-jour en lame PVC recouvert en tissu. En bas diffuseur en verre sablé transparent. Suspensions avec câbles à longueur réglable.

LED Ampoules LED G9 3W 3000 K incluses dans le modèle **075495**. Cod. **209043**



2,850 Kg / 0,0374 m³
G9 max 4x40W

€ 225

075495 Blanc



5,980 Kg / 0,1183 m³
E27 max 6x60W

€ 270

075518 Blanc



3,480 Kg / 0,0817 m³
E27 max 4x60W

€ 195

075501 Blanc



P. 426



P. 473



P. 527

3000 K
370 lm

209043 € 3,90





3000 K
900 lm

123899 € 7,00

3000 K
900 lm

123899 € 7,00



   
P. 290 P. 424 P. 476 P. 522

Set up new

Structure en métal verni à poudres ou plaqué. Interrupteurs indépendants et prise USB. Abat-jours en PVC ignifuge recouverts en tissu. Couleurs structures: blanc, noir ou nickel mat ou laiton brossé. Couleurs abat-jours: beige, taupe, blanc ou noir.



260013



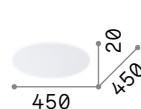
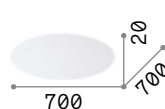
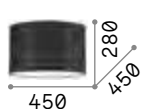
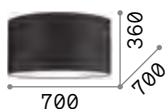

260044



260020



260051



0,350 Kg / 0,0019 m³
E27 max 1x60W

€ 29

260013 Blanc
260044 Nickel
260020 Noir
260051 Laiton

1,260 Kg / 0,2131 m³

€ 116

260471 Blanc
304632 Taupe
270029 Noir
260488 Beige

0,047 Kg / 0,0221 m³

€ 85

260457 Blanc
new 304625 Taupe
270012 Noir
260464 Beige

0,700 Kg / 0,0259 m³

€ 50

270050 Trasparen.

0,280 Kg / 0,0108 m³

€ 30

270043 Trasparen.



3000 K
900 lm

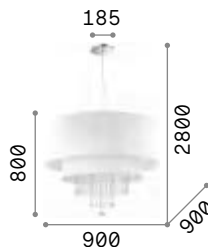
123899

€ 7,00



Opera

Monture en chrome. Abat-jour en feuille de PVC avec reflets métallisés, recouvert de fils. Pampilles en cristal poli. Suspensions avec câbles à longueur réglable.



IP20

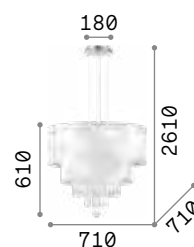
7,340 Kg / 0,3322 m³
E27 max 10 x 60W

€ 850

165011 Blanc

3000 K
900 lm

123899 € 7,00



IP20

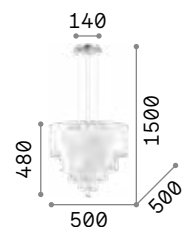
4,889 Kg / 0,1652 m³
E27 max 6 x 60W

€ 500

068299 Blanc

3000 K
900 lm

123899 € 7,00



IP20

3,166 Kg / 0,0646 m³
E27 max 4 x 60W

€ 370

182179 Blanc

3000 K
900 lm

123899 € 7,00



P. 434



P. 483




P. 529



Swan

Monture en chrome. Corps lumineux en verre soufflé et travaillé à la main. Éléments décoratifs en cristal taillé. Abat-jour en tissu d'organdi plissé. Couvre chaîne en velours.



IP20

6,420 Kg / 0,2708 m³
E14 max 6 x 40W

€ 570

035826 Blanc

3000 K
420 lm

101217 € 3,00

IP20

4,770 Kg / 0,1632 m³
E14 max 3 x 40W

€ 400

035840 Blanc

3000 K
420 lm

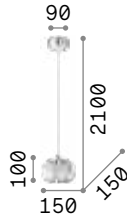

101217 € 3,00



Calypso

Monture en métal chromé.
Éléments décoratifs en cristal poli.
Suspensions avec câble en acier à longueur réglable par dispositif bloque fil automatique.

LED Ampoules LED G9 3W 3000 K incluses dans le modèle **044187**. Cod. **209043**



6,410 Kg / 0,0893 m³
E27 max 5 x 60W

1,130 Kg / 0,0138 m³
G9 max 1 x 40W

€ 680

€ 160

044200 Chrome

044187 Chrome

3000 K
430 lm

3000 K
370 lm

101279 € 3,00

209043 € 3,90



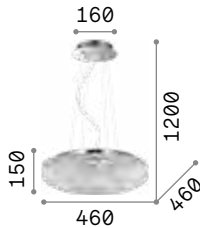

P. 432



King

Diffuseur composé par anneaux en métal chromé ou doré avec octogones en cristal enchâssés à l'intérieur. Suspensions avec câble en acier à longueur réglable par dispositifs automatiques.

LED Ampoules LED G9 3W 3000 K incluses. Cod. **209043**



10,000 Kg / 0,1486 m³
G9 max 12 x 40W

5,300 Kg / 0,0748 m³
G9 max 7 x 40W

€ 1050

€ 670

088013 Chrome
088020 Or

087979 Chrome

3000 K
370 lm

3000 K
370 lm

209043 € 3,90

209043 € 3,90




P. 334





Orion

Diffuseur composé de anneaux en métal chromé avec octogones en cristal enchâssés à l'intérieur. Suspensions avec câble en acier à longueur réglable par dispositif automatique.



IP20

6,800 Kg / 0,1476 m³
E14 max 8 x 40W

€ 600

066387 Chrome

3000 K
480 lm

101200 € 3,00

IP20

4,600 Kg / 0,0875 m³
E14 max 6 x 40W

€ 440

059181 Chrome

3000 K
480 lm


101200 € 3,00



Versus

Monture en métal chromé.
Éléments décoratifs avec petite chaîne à maille carrée. Câbles en acier réglables en hauteur par dispositifs bloque fil automatiques.

LED Source lumineuse à LED 3000 K, durée 30.000 heures.



IP20

4,450 Kg / 0,0445 m³
LED 35W / 4300 lm

€ 750

137056 Chrome

IP20


3,200 Kg / 0,0370 m³
LED 24W / 3300 lm

€ 550

137032 Chrome

Rain

Monture en métal chromé.
Pendentifs avec éléments en cristal biseauté en plusieurs formes avec gouttes finales. Suspensions avec câbles en acier à longueur réglable.

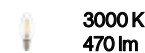


3,320 Kg / 0,0351 m³

E14 max 5 x 40W

€ 350

008363 Chrome



101224 € 3,00



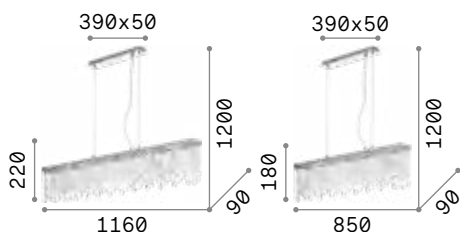
P. 339 P. 482



Giada

Monture en métal chromé.
Pendentifs avec éléments octogonales et pampilles finales en cristal biseauté. Suspensions avec câbles en acier à longueur réglable.

LED Ampoules LED G9 3W 3000 K incluses.
Cod. 209043

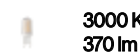


5,500 Kg / 0,0297 m³

G9 max 7 x 40W

€ 570

098739 Trasparen.



209043 € 3,90

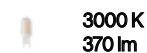


4,000 Kg / 0,0217 m³

G9 max 5 x 40W


€ 425

098722 Trasparen.



209043 € 3,90





Elisir

Monture en métal. Éléments décoratifs à prisme en cristal biseauté, transparent dans la version en chrome et ambre en celle en laiton.




Ampoules LED G9 3W 3000 K incluses.
Cod. 209043



200002



200071




8,380 Kg / 0,0408 m³
G9 max 8 x 40W

€ 650

200002 Chrome
200071 Laiton

3000 K
370 lm

209043 € 3,90



6,370 Kg / 0,0325 m³
G9 max 6 x 40W

€ 570

199993 Chrome
200064 Laiton

3000 K
370 lm

209043 € 3,90



Martinez


Structure en métal chromé ou doré.
Éléments décoratifs avec chaînes d'octogones et bâtons en cristal biseauté transparent.



166360



213583



IP20

17,600 Kg / 0,1129 m³
E14 max 8 x 40W

€ 745

166360 Chrome
213583 Or

IP20

14,490 Kg / 0,0723 m³
E14 max 6 x 40W

€ 632

166322 Chrome

3000 K
470 lm

101224 € 3,00

3000 K
470 lm

101224 € 3,00





Carlton


Structure en métal chromé ou doré.
Éléments décoratifs avec chaînes
d'octogones et bâtons en cristal
biseauté transparent.



166247



213521



IP20

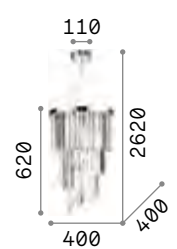
12,800 Kg / 0,1614 m³
E14 max 12 x 40W

€ 660

166247 Chrome
213521 Or

3000 K
470 lm

101224 € 3,00



IP20

10,000 Kg / 0,1136 m³
E14 max 8 x 40W

€ 550

117737 Chrome

3000 K
470 lm

101224 € 3,00



P. 343



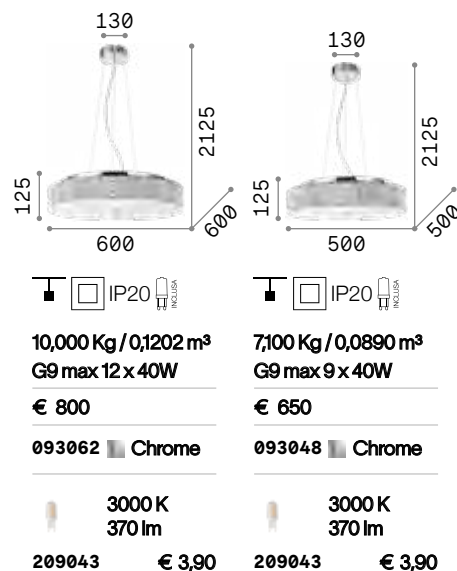
P. 433



Roma

Monture et détails en métal chromé. Diffuseur avec éléments carrés en cristal biseauté sur la partie latérale et verre sablé au fond. Suspensions avec câbles à longueur réglable.

LED Ampoules LED G9 3W 3000 K incluses.
Cod. **209043**




P. 332
 P. 432
 P. 482



Nabucco

Structure en métal avec finition en or. Éléments décoratifs en cristal transparent biseauté. Carrés dans la partie supérieure et à losange dans l'inférieure.



IP20

18,730 Kg / 0,2127 m³
E14 max 16 x 40W

€ 880

237800 ■ Or

3000 K
480 lm

101200 € 3,00

IP20

13,810 Kg / 0,1383 m³
E14 max 12 x 40W

€ 770

237794 ■ Or


3000 K
480 lm

101200 € 3,00



Pashà

Monture en métal. Diffuseur composé par rangées de perles en cristal poli et rangées fond fermé par un verre circulaire sablé. Câbles en acier à longueur réglable avec dispositifs bloque fil automatiques.



IP20

IP20

IP20

13,000 Kg / 0,1777 m³
E14 max 14 x 40W

8,500 Kg / 0,1134 m³
E14 max 10 x 40W

5,350 Kg / 0,0573 m³
E14 max 6 x 40W

€ 1210

€ 950

€ 750

164977 Chrome
164984 Or

082196 Chrome
082257 Or

082158 Chrome
082172 Or



164977

164984

P. 333 P. 432

3000 K
480 lm
101200 € 3,00

3000 K
480 lm
101200 € 3,00


3000 K
480 lm
101200 € 3,00



Luxor

Monture en métal chromé.
Diffuseur avec éléments décoratifs octogonaux et rectangulaires en cristal biseauté. Couvre chaîne en velours.

LED Ampoules LED G9 3W 3000 K incluses.
Cod. **209043**

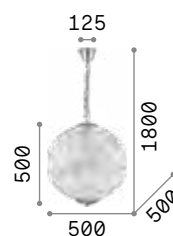


12,250 Kg / 0,3097 m³
G9 max 12 x 40W

€ 1320

116235 ■ Chrome

3000 K
370 lm
209043 € 3,90

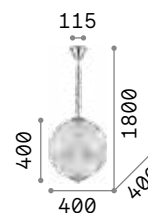


8,780 Kg / 0,2054 m³
G9 max 8 x 40W

€ 940

116228 ■ Chrome

3000 K
370 lm
209043 € 3,90



8,340 Kg / 0,1260 m³
G9 max 6 x 40W

€ 720

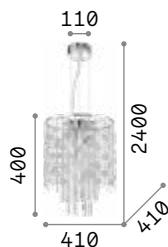
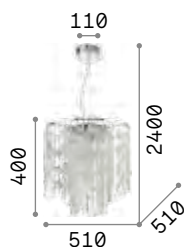
092911 ■ Chrome

3000 K
370 lm
209043 € 3,90

Evasione

Pampilles en cristal poli.
Suspensions avec câbles en acier à longueur réglable par dispositifs bloque câble automatiques.

LED Ampoules LED G9 3W 3000 K incluses.
Cod. **209043**



7,100 Kg / 0,1082 m³
G9 max 10 x 40W


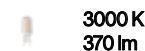
5,900 Kg / 0,0706 m³
G9 max 8 x 40W

€ 570

€ 470

044767 ■ Chrome

044774 ■ Chrome



209043 € 3,90


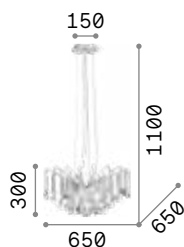
209043 € 3,90



Audi-77

Pampilles octogonales et rondes en cristal poli. Suspensions avec câbles à longueur réglables par dispositif bloque fil automatique.

LED Ampoules LED G9 3W 3000 K incluses.
Cod. **209043**



6,550 Kg / 0,1347 m³
G9 max 8 x 40W

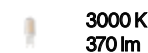
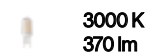
5,230 Kg / 0,1044 m³
G9 max 6 x 40W

€ 560

€ 500

020556 ■ Chrome

019499 ■ Chrome



209043 € 3,90

209043 € 3,90





Dubai

Monture en métal avec finition en chrome ou laiton. Éléments de décoration avec perles, octogones et prismes en cristal biseauté transparent.



243597



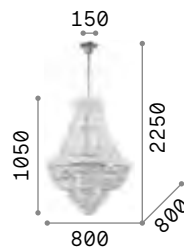
243528



P. 341



P. 433



IP20

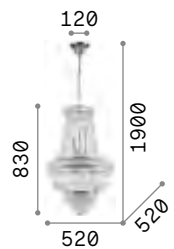
20,000 Kg / 0,7875 m³
E14 max 24 x 40W

€ 1650

243597 Chrome
243528 Laiton

3000 K
470 lm

101224 € 3,00



IP20

9,170 Kg / 0,2859 m³
E14 max 10 x 40W

€ 1050

215969 Chrome
207216 Laiton

3000 K
470 lm

101224 € 3,00



Caesar

Monture en métal avec finition en or ou chrome. Éléments décoratifs octogonaux en cristal biseauté et pampilles à pointe.

LED Ampoules LED G9 3W 3000 K incluses.
Cod. 209043




114279



114743



P. 341




9,600 Kg / 0,2965 m³
G9 max 12 x 40W

€ 1230

114279 Chrome
114743 Or

3000 K
370 lm

209043 € 3,90




6,700 Kg / 0,1936 m³
G9 max 9 x 40W

€ 950

041827 Chrome
114736 Or

3000 K
370 lm

209043 € 3,90



5,100 Kg / 0,1175 m³
G9 max 6 x 40W

€ 780

033532 Chrome
114729 Or

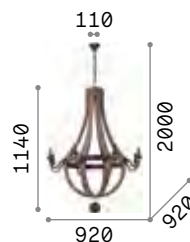
3000 K
370 lm

209043 € 3,90



Millennium

Monture et détails en métal verni avec effet rouille. Éléments décoratifs centraux en bois naturel vieilli.



IP20

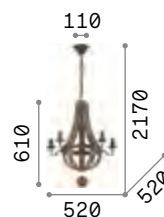
8,330 Kg / 1,0291 m³
E14 max 8 x 40W

€ 1200

129709 Bois

3000 K
470 lm

101224 € 3,00



IP20

2,670 Kg / 0,2695 m³
E14 max 5 x 40W

€ 435

129921 Bois

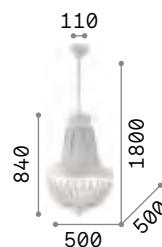
3000 K
470 lm

101224 € 3,00



Monet

Structure en métal avec bande circulaire décorées en relief.
Chaînes avec perles en bois naturel.
Finition avec vernis blanc mat.



IP20

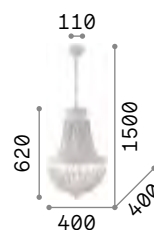
6,700 Kg / 0,0534 m³
E14 max 6 x 40W

€ 520

162751 Blanc

3000 K
420 lm

101217 € 3,00



IP20

5,300 Kg / 0,0387 m³
E14 max 5 x 40W

€ 415

162737 Blanc

3000 K
420 lm

101217 € 3,00



Pegaso

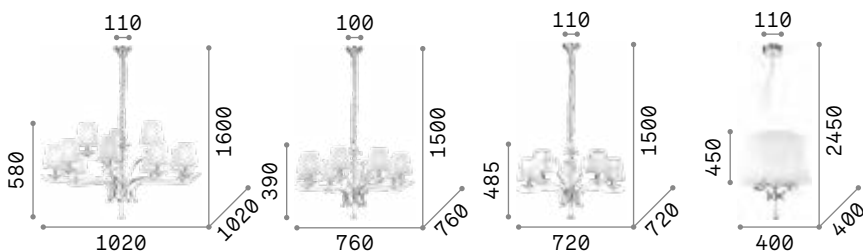
Monture en métal chromé ou en laiton mat. Partie centrale, bobèches et pampilles en cristal poli. Abat-jour en tissu d'organdi. Couvre chaîne en velours.



059242



197739



IP20

8,100 Kg / 0,3349 m³
E14 max 12 x 40W

€ 840

066431 Blanc
197746 Laiton

IP20

7,900 Kg / 0,2138 m³
E14 max 8 x 40W

€ 490

059242 Blanc
197739 Laiton

IP20

5,600 Kg / 0,1445 m³
E14 max 5 x 40W

€ 460

066448 Blanc
197722 Laiton

IP20

3,050 Kg / 0,0758 m³
E14 max 3 x 40W

€ 230

059235 Blanc
197715 Laiton



P. 435 P. 487 P. 530

3000 K
370 lm

101231 € 3,00

3000 K
370 lm

101231 € 3,00

3000 K
370 lm

101231 € 3,00

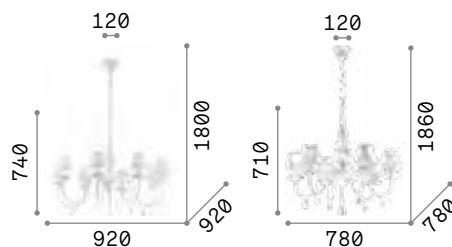
3000 K
370 lm

101231 € 3,00



Blanche

Structure en métal finie en émail blanc ou noir mat. Abat-jour en feuille de PVC recouvert en tissu blanc ou noir. Couvre chaîne en velours.



IP20

6,820 Kg / 0,1975 m³
E14 max 8 x 40W

€ 560

035574 ■ Blanc
111896 ■ Noir

3000 K
370 lm

101231 € 3,00

IP20

4,800 Kg / 0,1451 m³
E14 max 6 x 40W

€ 450

035581 ■ Blanc
111872 ■ Noir

3000 K
370 lm

101231 € 3,00



035581




111872



Provence

Corps lumineux en bois tourné et bras en métal. Finition avec vernis mat. Abat-jour en lame de PVC recouverts en tissu avec grosse trame.



IP20

3,100 Kg / 0,0700 m³
E14 max 6 x 40W

€ 400

003399 Blanc

3000 K
470 lm

101224 € 3,00

IP20

2,000 Kg / 0,0420 m³
E14 max 3 x 40W

€ 250

025032 Blanc

3000 K
470 lm


101224 € 3,00



Colossal


Monture et détails en métal chromé. Bras en verre soufflé transparent ou avec l'intérieur de couleur gris ou blanc ivoire. Pampilles et éléments décoratifs en verre transparent et cristal biseauté. Couvre chaîne en velours.

<p>IP20</p> <p>19,000 Kg / 0,2828 m³ E14 max 15 x 40W</p> <p>€ 1000</p> <p>114170 Trasparen. 081564 Ivoire 081526 Gris</p>	<p>IP20</p> <p>11,400 Kg / 0,1386 m³ E14 max 8 x 40W</p> <p>€ 800</p> <p>114187 Trasparen. 081557 Ivoire 081519 Gris</p>	<p>IP20</p> <p>9,200 Kg / 0,1095 m³ E14 max 6 x 40W</p> <p>€ 635</p> <p>114194 Trasparen. 081540 Ivoire 081502 Gris</p>
<p>3000 K 470 lm</p> <p>101224 € 3,00</p>	<p>3000 K 470 lm</p> <p>101224 € 3,00</p>	<p>3000 K 470 lm</p> <p>101224 € 3,00</p>



Rose

Lustre en verre soufflé avec détails en métal chromé. Octogones et gouttes en cristal dépoli. Couvre chaîne en velours.



IP20


7,630 Kg / 0,1321 m³
E14 max 8 x 40W

€ 560

166889 ■ Ambre

3000 K
430 lm

101248 € 3,00



Negresco

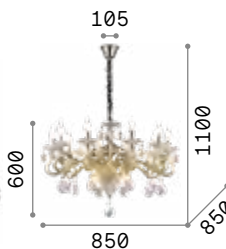
Monture en métal avec finition en chrome ou dorée. Bras en verre soufflé transparent et doré à l'intérieur dans la version en or. Partie centrale composée par blocs en cristal poli.. Éléments décoratifs en verre transparent et cristal poli. Couvre chaîne en velours.



141060



087771



IP20


14,400 Kg / 0,1687 m³
E14 max 10 x 40W

€ 1000

141060 Trasparen.
087771 Or

3000 K
430 lm

101248 € 3,00



IP20

11,300 Kg / 0,1461 m³
E14 max 8 x 40W

€ 850

141053 Trasparen.
087764 Or

3000 K
430 lm

101248 € 3,00

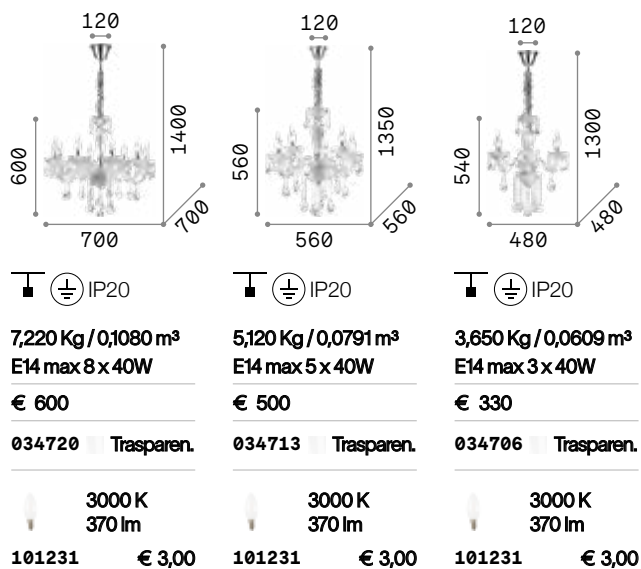


P. 436



Tiepolo

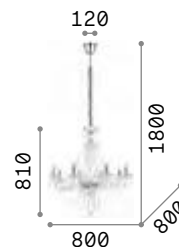
Lustre en verre soufflé travaillé à la main avec détails en métal chromé. Pampilles avec octogones et gouttes en cristal poli. Couvre chaîne en velours.





Amadeus

Structure en métal chromé.
Éléments décoratifs en verre soufflé
et cristal biseauté. Couvre chaîne
en velours.



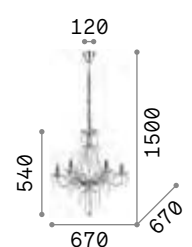
IP20

8,200 Kg / 0,1574 m³
E14 max 8 x 40W

€ 568

168777 Trasparen.

3000 K
470 lm
101224 € 3,00



IP20

6,700 Kg / 0,1202 m³
E14 max 6 x 40W

€ 480

168753 Trasparen.

3000 K
470 lm
101224 € 3,00



Giudecca

Lustre en verre soufflé travaillé à la main avec détails en métal chromé. Pampilles avec octogones et gouttes en cristal poli. Couvercle chaîne en velours. Disponible dans les finitions transparente, noire ou rouge.




027821



032504



027418



IP20


5,770 Kg / 0,1041 m³
E14 max 6 x 40W

€ 460

027821 Trasparen.
032504 Noir
027418 Rouge

3000 K
430 lm

101248 € 3,00



Florian

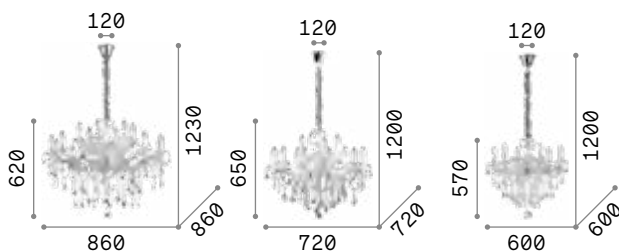
Monture en métal avec éléments décoratifs en verre. Pampilles avec octogones et gouttes finales en cristal poli. Disponible dans une version avec verre transparent et métal doré ou chromé.



035604



035611



IP20

17,200 Kg / 0,3482 m³
E14 max 18 x 40W

€ 1000

075150 Chrome
075181 Or

IP20

9,760 Kg / 0,2187 m³
E14 max 12 x 40W

€ 650

035604 Chrome
035611 Or

IP20

6,380 Kg / 0,1368 m³
E14 max 6 x 40W

€ 510

035628 Chrome
035635 Or



3000 K
470 lm

101224

€ 3,00



3000 K
470 lm

101224

€ 3,00




3000 K
470 lm

101224

€ 3,00





Napoleon

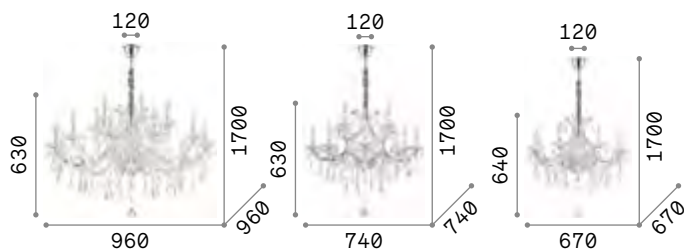
Monture en métal chromé ou doré.
Éléments décoratifs en verre soufflé
et cristal biseauté. Coudre chaîne
en velours.



167244



167398



IP20

17,920 Kg / 0,4424 m³
E14 max 18 x 40W

€ 1000

167268 Chrome
167411 Or

3000 K
470 lm
101224 € 3,00

IP20

11,260 Kg / 0,2633 m³
E14 max 12 x 40W

€ 635

167251 Chrome
167404 Or

3000 K
470 lm
101224 € 3,00

IP20

9,070 Kg / 0,2156 m³
E14 max 8 x 40W

€ 600

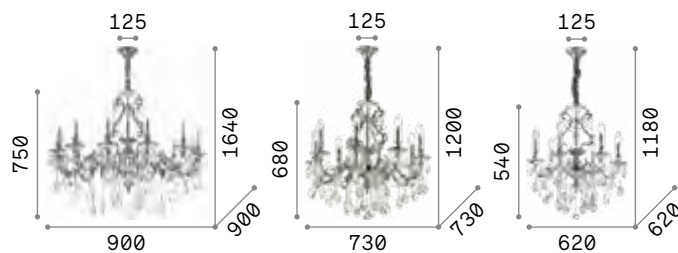
167244 Chrome
167398 Or

3000 K
470 lm
101224 € 3,00



Gioconda

Corps lumineux en coulée de métal fini en or ou argent vieilli. Pampilles octogonales et rondes en cristal poli. Couvre chaîne en velours.



IP20

18,100 Kg / 0,1360 m³
E14 max 12 x 40W

€ 1400

164953 Argent
164960 Or

3000 K
470 lm

101224 € 3,00

IP20

9,060 Kg / 0,0809 m³
E14 max 8 x 40W

€ 950

044934 Argent
060514 Or

3000 K
470 lm

101224 € 3,00

IP20

6,340 Kg / 0,0682 m³
E14 max 6 x 40W

€ 725

044927 Argent
060507 Or

3000 K
470 lm

101224 € 3,00




164953



164960

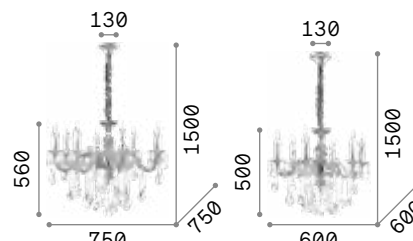


P. 437



Impero

Corps lumineux en fusion de métal avec finition en argent vieilli. Éléments décoratifs en cristal biseauté. Coudre chaîne en velours.



IP20

IP20

7,500 Kg / 0,0454 m³
E14 max 8 x 40W

5,000 Kg / 0,0340 m³
E14 max 6 x 40W

€ 850

€ 550

014395 ■ Argent

002408 ■ Argent

3000 K
470 lm

3000 K
470 lm

101224 € 3,00

101224 € 3,00



Corte

Monture complètement en métal modelé avec travail artisanal. Finition peinte à la main avec effet antique. Disponible dans la version blanche ou rouille.


IP20	IP20	IP20
7,100 Kg / 0,6840 m³ E14 max 12 x 40W	5,220 Kg / 0,3169 m³ E14 max 8 x 40W	3,180 Kg / 0,1500 m³ E14 max 5 x 40W
€ 380	€ 260	€ 175
097664 ■ Blanc 097671 ■ Rouille	005898 ■ Blanc 057194 ■ Rouille	005881 ■ Blanc 057187 ■ Rouille
3000 K 470 lm	3000 K 470 lm	3000 K 470 lm
101224 € 3,00	101224 € 3,00	101224 € 3,00





Sem

Monture complètement en métal
modelée avec travail artisanal. Finie
avec vernis blanc mat.



IP20

4,300 Kg / 0,1593 m³
E14 max 8 x 40W

€ 500

092782 Blanc

3000 K
470 lm

101224 € 3,00

IP20

2,200 Kg / 0,0773 m³
E14 max 5 x 40W

€ 320

092751 Blanc

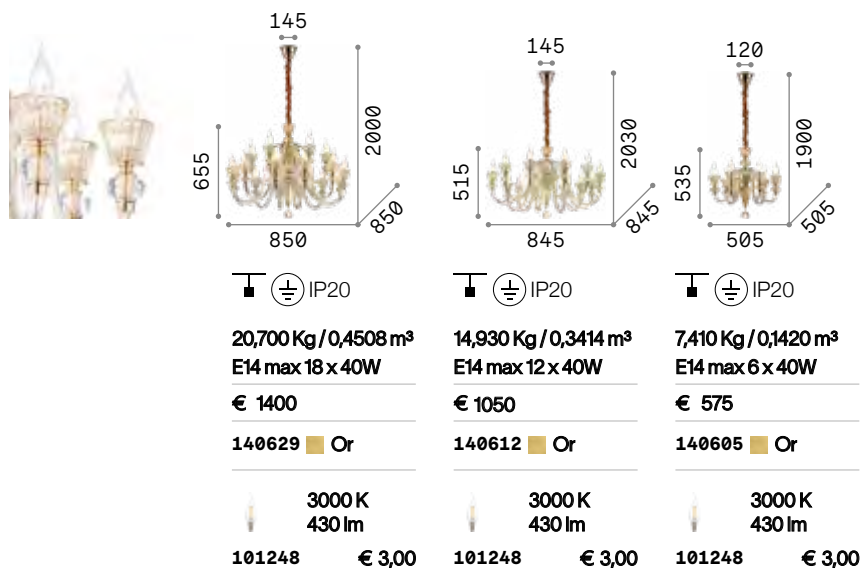
3000 K
470 lm


101224 € 3,00



Strauss

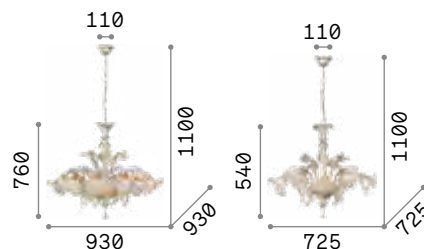
Monture et détails en métal avec finition en or. Bras en verre soufflé transparent. Éléments décoratifs en cristal ambré. Couvre chaîne en velours.





Rialto

Lustre en verre transparent soufflé et travaillé à la main, fini avec ambre en pâte de verre. La coupe intérieure est en métal laitonné.



IP20

IP20

9,900 Kg / 0,1821 m³
E14 max 8 x 40W

6,970 Kg / 0,1485 m³
E14 max 5 x 40W

€ 1350

€ 1100

004099 ■ Ambre

009704 ■ Ambre

3000 K
480 lm

3000 K
480 lm

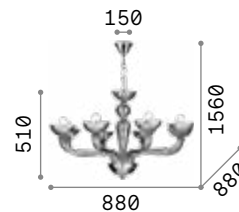
101200 € 3,00

101200 € 3,00



Casanova

Lustre en verre soufflé et travaillé à la main avec cache douilles et détails en métal chromé. Disponible en transparent, blanc ou fumé.



⏏ IP20

9,210 Kg / 0,1592 m³
E14 max 8 x 40W

€ 750

044255 ■ Transparen.
094045 ■ Blanc
095615 ■ Fumé



044255



094045



095615

💡 3000 K
480 lm

101200 € 3,00



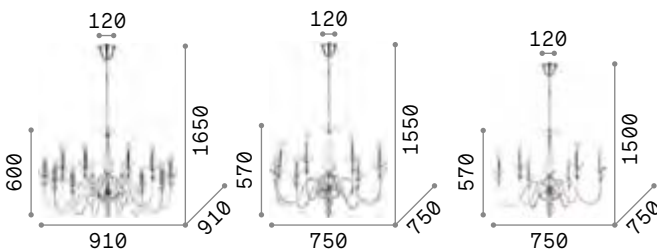
Doge

Lustre en verre transparent ou blanc, soufflé et travaillé à la main. Monture et détails en métal finis en chrome.



044422

113678



IP20

IP20

IP20

9,400 Kg / 0,3064 m³

E14 max 12 x 40W

€ 690

168906 Trasparen.

6,660 Kg / 0,2229 m³

E14 max 9 x 40W

€ 580

044453 Trasparen.

5,240 Kg / 0,1602 m³

E14 max 6 x 40W

€ 490

044422 Trasparen.

113678 Blanc

3000 K
470 lm

101224 € 3,00

3000 K
470 lm

101224 € 3,00

3000 K
470 lm

101224 € 3,00



Danieli

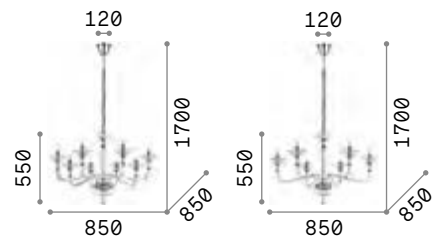
Structure en métal chromé ou doré.
Éléments décoratifs en verre soufflé transparent ou ambre. Couvre chaîne en velours.



159980



159973



IP20

7,510 Kg / 0,2048 m³
E14 max 8 x 40W

€ 650

159980 Trasparen.
159973 Ambre

3000 K
480 lm

101200 € 3,00

IP20

3,840 Kg / 0,1759 m³
E14 max 6 x 40W

€ 600

159959 Trasparen.
159942 Ambre

3000 K
480 lm

101200 € 3,00



Brigitta

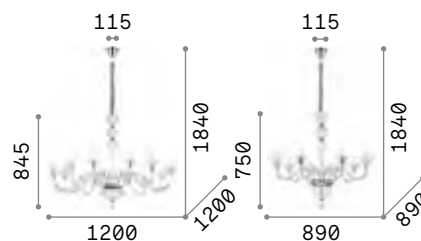
Lustre en verre soufflé transparent ou ambré et travaillé artisanalement, avec structure en métal et couvre chaîne en velours.



199382



199412



IP20

12,500 Kg / 0,2380 m³
E14 max 12 x 40W

€ 1000

199375 Trasparen.
199405 Ambre

3000 K
480 lm

101200 € 3,00

IP20


7,700 Kg / 0,1797 m³
E14 max 8 x 40W

€ 750

199382 Trasparen.
199412 Ambre

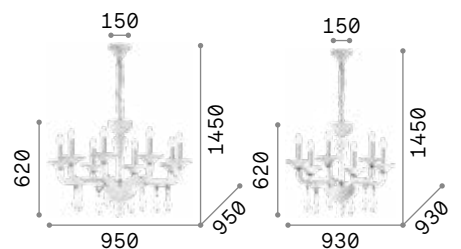
3000 K
480 lm

101200 € 3,00



Miramare

Lustre en verre transparent et blanc soufflé et travaillé à la main.
Bougies et détails en métal chromé.
Couvre chaîne en velours.



⏏ ⏏ IP20

8,800 Kg / 0,1653 m³
E14 max 8 x 40W

€ 580

068190 Blanc

💡 3000 K
470 lm

101224 € 3,00

⏏ ⏏ IP20

8,100 Kg / 0,1437 m³
E14 max 6 x 40W

€ 500

068183 Blanc

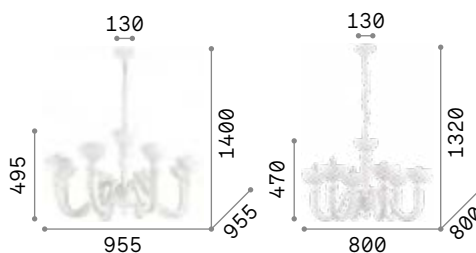
💡 3000 K
470 lm

101224 € 3,00



Bon Bon

Structure avec bras en fusion de métal finie avec vernis mat blanc ou noir. Bobèches en verre soufflé dans la version blanche et en métal dans celle en noir. Couvre chaîne en velours.



IP20

IP20

11,710 Kg / 0,1953 m³
E14 max 8 x 28W

8,110 Kg / 0,1547 m³
E14 max 6 x 28W

€ 900

€ 630

094007 ■ Blanc

093994 ■ Blanc


140339 ■ Noir

3000 K
420 lm

3000 K
420 lm

101217 € 3,00

101217 € 3,00



093994

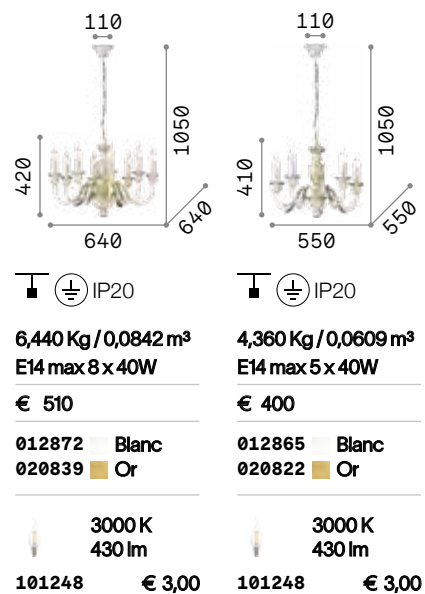


140339



Firenze

Corps lumineux en résine. Bras et feuilles en métal. Décoré à la main avec feuille d'or et vieilli.



012872



020839



P. 438



P. 481

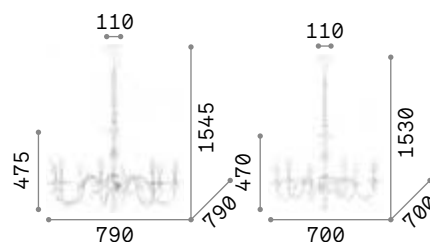


P. 531



Justine

Pavillon et structure en métal avec bras en fusion. Fini avec vernis blanc mat. Couvre chaîne en velours.



IP20

4,550 Kg / 0,3281 m³
E14 max 8 x 40W

€ 495

197524 Blanc

3000 K
430 lm

101248 € 3,00

IP20

3,440 Kg / 0,2592 m³
E14 max 6 x 40W

€ 390

197500 Blanc


3000 K
430 lm

101248 € 3,00



Vanity

Structure en métal doré avec détails noir mat. Éléments décoratifs en cristal biseauté. Couvre chaîne en velours.



IP20

8,850 Kg / 0,2878 m³
E14 max 15 x 40W

€ 680

206639 Or

3000 K
470 lm

101224 € 3,00

IP20

4,940 Kg / 0,1454 m³
E14 max 8 x 40W

€ 420

206622 Or


3000 K
470 lm

101224 € 3,00



Harem

Monture avec décors en relief en métal bruni et octogones en cristal biseauté incorporés. Diffuseurs en verre soufflé transparent un peu ambré avec pendentif à pompon. Couvre chaîne en velours.



IP20


8,550 Kg / 0,2571 m³
E27 max 9x 42W

€ 1150

116006 ■ Bruni

3000 K
910 lm

119571 € 7,00



IP20

0,980 Kg / 0,0228 m³
E27 max 1x 42W

€ 170

115979 ■ Bruni

3000 K
910 lm

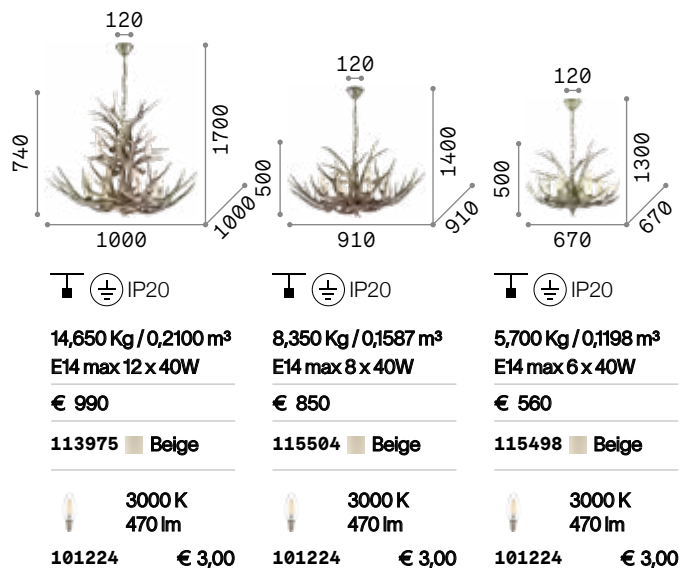
119571 € 7,00





Chalet

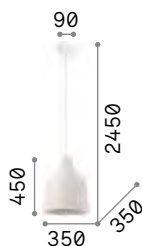
Structure avec axe centrale en métal. Éléments décoratifs en résine travaillée artisanalement et peinte à la main comme une reproduction fidèle de corne et bois sculpté.



P. 438 P. 480

Haunt

Pavillon en métal verni blanc mat. Câble en tissu. Diffuseur avec panier en osier naturel ou verni blanc.



IP20

0,460 Kg / 0,0622 m³

E27 max 1x60W

€ 180

159256 Blanc

159812 Bois

3000 K
1020 lm

101347 € 8,50

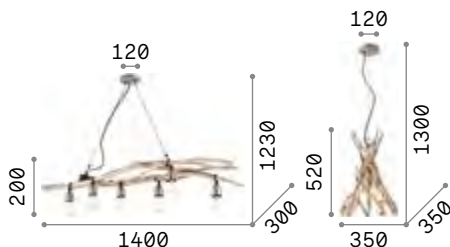


159256

159812

Driftwood

Pavillon en métal. Structure à suspension de branches naturelles. Couvre douille en métal brossé.



IP20

IP20

4,500 Kg / 0,1402 m³

1,240 Kg / 0,0599 m³

E27 max 6x60W

E27 max 1x60W

€ 430

€ 315

180922 Bois

129600 Bois

2200 K
370 lm

2200 K
370 lm

151687 € 5,50

151687 € 5,50



P. 478

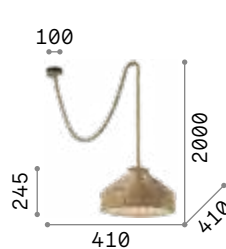
P. 518





Canapa

Structure en métal verni. Câbles électriques et diffuseurs recouverts en ficelle de chanvre naturel.



IP20

2,190 Kg / 0,0944 m³
E27 max 1x 15W

€ 180

134833 ■ Corde

3000 K
910 lm

119571 € 7,00



IP20


0,650 Kg / 0,0063 m³
E27 max 2x 15W

€ 60

134840 ■ Corde

3000 K
910 lm

119571 € 7,00



IP20

2,410 Kg / 0,0254 m³
E27 max 6x 15W

€ 180

134826 ■ Corde

3000 K
910 lm

119571 € 6,50




Electric

Structure en métal finie corten.
 Câble recouvert en tissu. Douille en
 céramique émaillée. Câbles en acier
 à longueur réglable.

IP20	IP20
3,000 Kg / 0,0162 m³ E27 max 8 x 60W	1,800 Kg / 0,0093 m³ E27 max 4 x 60W
€ 295	€ 205
176369 Corten	176352 Corten
2200 K 370 lm	2200 K 370 lm
151687 € 5,50	151687 € 5,50

Norma

Monture en métal avec finition en chrome ou bruni. Diffuseur composé par plaques en verre transparent avec bord biseauté. Couvre chaîne en velours.



2,620 Kg / 0,0286 m³
E27 max 1x60W

€ 210

094786 Chrome
005911 Bruni

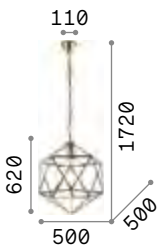
3000 K
430 lm

101279 € 3,00



Deca

Monture en métal avec finition en chrome ou brunie. Diffuseur composé par plaques de verre transparent avec bord rodé. Couvre chaîne en velours.



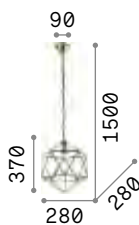
6,720 Kg / 0,2288 m³
E27 max 1x60W

€ 440

168869 Bruni

2200 K
480 lm

151724 € 8,50



2,580 Kg / 0,0589 m³
E27 max 1x60W

€ 225

168852 Bruni


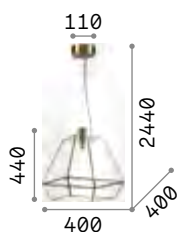
2200 K
500 lm

151717 € 8,90



Orangerie

Structure en métal fini en bruni.
Diffuseur en plaques de verre transparent.
Câble en tissu noir.



5,000 Kg / 0,1221 m³
E27 max 1x60W


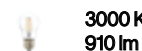
2,200 Kg / 0,0414 m³
E27 max 1x60W

€ 375

€ 265

160085 ■ Bruni

152776 ■ Bruni



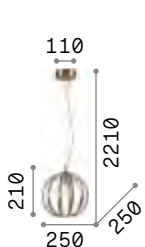

119571 € 7,00

119571 € 7,00



Rondo

Structure en métal avec finition
brunie. Diffuseur en plaques de verre
transparente. Câble en acier
réglable en longueur.



3,910 Kg / 0,1237 m³
E27 max 1x60W

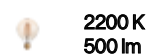
1,970 Kg / 0,0403 m³
E27 max 1x60W

€ 410

€ 240

168968 ■ Bruni

168951 ■ Bruni



151724 € 8,50

151717 € 8,90





Intérieur

Plafonniers

Index alphabétique

Admiral	335	Karol	258	Play	307
Alfa	314	King	334	Rain	339
Almond	330	Konig	312	Relax	278
Angolo	326	Lana	294	Ritz	293
Arizona	284	Level	282	Roma	332
Aura	297	Lika	305	Royal	338
Bijoux	338	Lingotto	327	Rudy	311
Birds	319	Look	298	Set Up	290
Caesar	341	Magnolia	340	Shell	295
Candy	285	Mapa Bianco	284	Simply	294
Carlton	343	Maracas	315	Sky	299
Celine	277	Martinez	342	Slem	314
Clara	276	Mix Up	288	Smarties	283
Cloud	286	Mood	301	Spark	324
Compo	331	Moonlight	337	Spike	303
Cosmopolitan	325	Mouse	310	Spot	310
Daisy	330	Multiflex	322	Toby	307
Dea	320	Neve	336	Totem	279
Dot	302	Ninfea	329	Tower	304
Dubai	341	Nitro	300	Triumph	318
Dynamite	306	Nodi	316	Universal R.	272
Flat	276	Nodino	317	Universal S.	274
Fly	260	Oak	304	Wheel	293
Frame	256	Oby	311	Winery	309
Geko	281	Ocean	277	Woody	292
Gemma	296	Octopus	323	Ziggy	287
Gingle	280	Oracle Slim	254		
Glim	313	Ovalino	286		
Glory	282	Oz	259		
Gourmet	324	Pashà	333		
Halo	270	Pauline	321		
Hermes	328	Petit	308		











Konig

Pag 312





































Intérieur

Index typologies

			 new	 new		
OracleSlim 254	Frame 256	Karol 258	Oz 259	Fly 260	Halo 270	Universal R. 272
	 new					
Universal S. 274	Clara 276	Flat 276	Celine 277	Ocean 277	Relax 278	Totem 279
						
Gingle 280	Geko 281	Glory 282	Level 282	Smarties 283	Arizona 284	MapaBianco 284
			 new	 new	 new	
Candy 285	Ovalino 286	Cloud 286	Ziggy 287	Mix Up 288	Set Up 290	Woody 292
						 new
Wheel 293	Ritz 293	Simply 294	Lana 294	Shell 295	Gemma 296	Aura 297
				 new		
Look 298	Sky 299	Nitro 300	Mood 301	Dot 302	Spike 303	Oak 304
						
Tower 304	Lika 305	Dynamite 306	Play 307	Toby 307	Petit 308	Winery 309
				 new		
Mouse 310	Spot 310	Rudy 311	Oby 311	Konig 312	Glim 313	Alfa 314

Intérieur

Index typologies

						
Slem 314	Maracas 315	Nodi 316	Nodino 317	Triumph 318	Birds 319	Dea 320
						
Pauline 321	Multiflex 322	Octopus 323	Spark 324	Gourmet 324	Cosmopolitan 325	Angolo 326
						
Lingotto 327	Hermes 328	Ninfea 329	Almond 330	Daisy 330	Compo 331	Roma 332
						
Pashà 333	King 334	Admiral 335	Neve 336	Moonlight 337	Royal 338	Bijoux 338
						
Rain 339	Magnolia 340	Dubai 341	Caesar 341	Martinez 342	Carlton 343	

Hermes

Pag 328

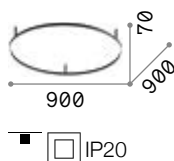

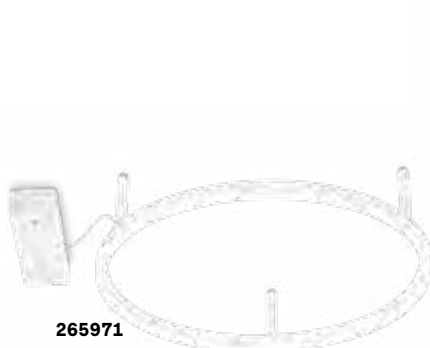




Oracle Slim

Lampe pour plafond composée par une légère structure en aluminium verni en blanc ou noir mat et un diffuseur opale en polycarbonate. Disponible en modèle circulaire en trois tailles différentes. LED intégrés; disponible en température de couleur de 3000 K; CRI ≥ 80; vie utile du LED 17.500 h; Protection IP20, classe d'isolation II.

LED Source lumineuse à LED 3000 K, durée 20.000 heures.

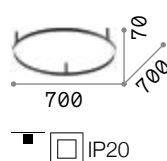


■ □ IP20

1,700 Kg / 0,1345 m³
LED 55W / 5300 lm

€ 295

266015 ■ Blanc
266022 ■ Noir

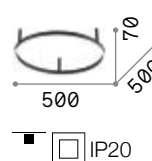


■ □ IP20

1,430 Kg / 0,0852 m³
LED 38W / 4300 lm

€ 240

265995 ■ Blanc
266008 ■ Noir




■ □ IP20

1,240 Kg / 0,0455 m³
LED 32W / 3150 lm

€ 195

265971 ■ Blanc
265988 ■ Noir

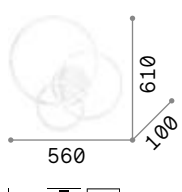
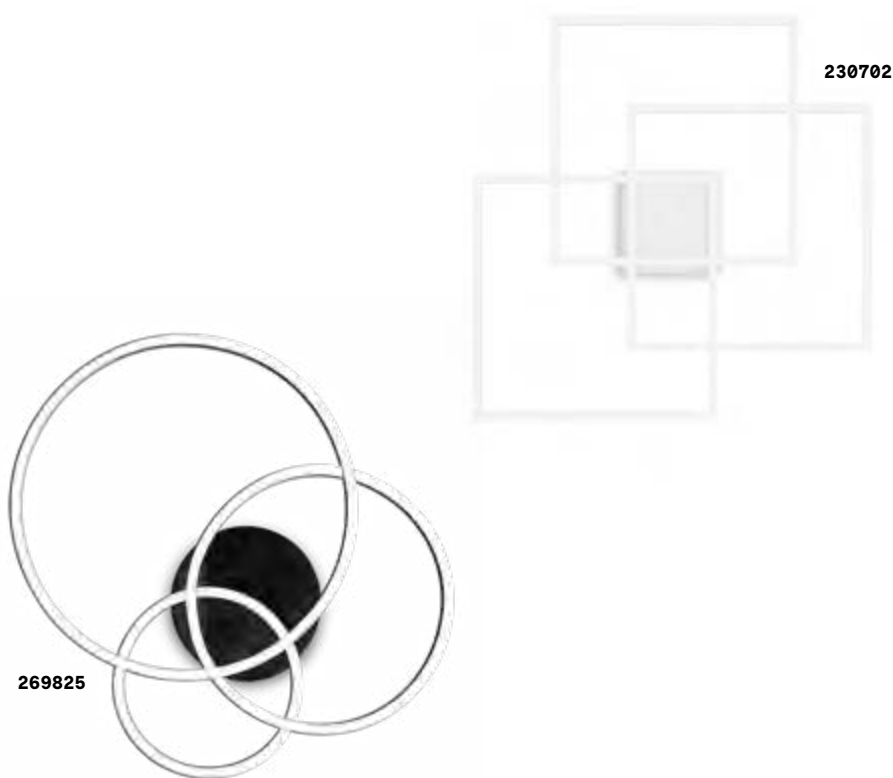




Frame

Base et structure en métal verni en blanc ou noir mat. Diffuseurs de matière plastique couleur opale. Émission de la lumière directe.

LED Source lumineuse à LED 3000 K, durée 30.000 heures.



■ ■ □ IP20

1,600 Kg / 0,0458 m³
LED 41W / 5250 lm

€ 320

255019 ■ Blanc
269825 ■ Noir

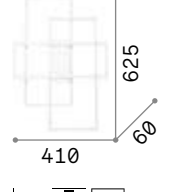


■ ■ □ IP20

1,430 Kg / 0,0530 m³
LED 35W / 4950 lm

€ 320

230702 ■ Blanc
270678 ■ Noir



■ ■ □ IP20

1,240 Kg / 0,0264 m³
LED 31W / 4250 lm

€ 290

230726 ■ Blanc
270661 ■ Noir









Karol

Corps lumineux en métal verni en blanc mat. Diffuseur de matière plastique couleur opale.

LED Source lumineuse à LED 4000 K, durée 50.000 heures.

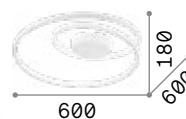

	
760	650
	
3,430 Kg / 0,185 m ³ LED 90W / 12200 lm	2,300 Kg / 0,0901 m ³ LED 78W / 10700 lm
€ 515	€ 375
227832 Blanc	227825 Blanc



Oz **new**

Base et structure en métal verni à poudres ou plaqué. Diffuseur en caoutchouc opale. Finitions: blanche, noire ou laiton brossé. Disponible aussi en version dimmable DALI/Push.

LED Source lumineuse à LED 3000 K, durée 30.000 heures.



IP20

2,010 Kg / 0,0676 m³
LED 48W / 5200 lm

€ 320 On-Off / 395 Dali

253688	Blanc	On-Off
304519	Blanc	Dali/Push ^{new}
269412	Noir	On-Off
304526	Noir	Dali/Push ^{new}
269429	Laiton	On-Off
304533	Laiton	Dali/Push ^{new}



P. 060



P. 350



P. 448

Fly new

Famille de plafonniers à base circulaire, disponible en quatre diamètres différents (350 mm, 450 mm, 600 mm, 900 mm) ainsi que dans la variante SLIM avec une hauteur plus compacte. Corps lumineux en aluminium laqué époxy en finition blanc RAL 9016 et noir RAL 9004, optique en arrière (FLY PL) ou affleurante (FLY SLIM) avec diffuseur en PMMA microprismatique avec contrôle de l'éblouissement (UGR <19). La lampe est conçue pour être intégrée au module accessoire d'éclairage vers le haut pour le composant d'éclairage indirect. Source de lumière LED intégrée ; disponible en températures de couleur 3000 K et 4000 K ; IRC ≥ 80 ; durée de vie utile des LED 50 000 h ; Protection IP40, classe d'isolation I. Driver inclus, intégré dans le corps de l'éclairage, disponible en version dimmable 1-10V, DALI et Push. Système adapté aux environnements où un éclairage professionnel et uniforme est requis, tels que les BUREAUX et les espaces COMMERCIAUX. Le rendu élevé des couleurs le rend idéal également pour les espaces d'exposition et la mise en valeur des marchandises dans les showrooms et les espaces de vente du secteur RETAIL.

PRO

Produit de haute technologie avec matériaux de haute qualité, destiné à un usage professionnel.

IP40

Degré de protection IP40.

Source	LED SMD
Puissance	8W / 26W / 53W / 65W
Driver inclus	On/Off
Drivers disponibl.	1-10V / DALI / Push
MacAdam	SDCM 3
CCT	3000 K / 4000 K
CRI	≥80
UGR	<19
Durée du LED	50.000 h
Classe d'isolation	I
IP	40
Matériel	Aluminium
Garantie	5 années

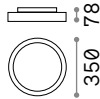


P. 070





Fly



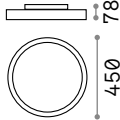
3,000 Kg/0,0160 m³

LED SMD SAMSUNG Driver TRIDONIC ON/OFF inclus

Puissan.	Angle	Lumen	CCT	Finition	Code	€
18 W	87°	2650 lm	3000 K	Blanc	270272	315
				Noir	306575	315 <i>new</i>
		2800 lm	4000 K	Blanc	270289	315
				Noir	306582	315 <i>new</i>

DIMMABLE DRIVER Non inclus/Optionnel

	Puissan.	Output	Dimensions	Code	€
1-10V/Push	20 W	500 mA	108 x 22 x 52 mm	270333	65
DALI	20 W	500 mA	108 x 22 x 52 mm	270364	85



3,700 Kg/0,0250 m³

LED SMD SAMSUNG Driver TRIDONIC ON/OFF inclus

Puissan.	Angle	Lumen	CCT	Finition	Code	€
26 W	87°	3700 lm	3000 K	Blanc	254272	420
				Noir	306599	420 <i>new</i>
		3900 lm	4000 K	Blanc	270296	420
				Noir	306605	420 <i>new</i>

DIMMABLE DRIVER Non inclus/Optionnel

	Puissan.	Output	Dimensions	Code	€
1-10V/Push	32 W	700 mA	94 x 21 x 67 mm	270586	75
DALI	32 W	700 mA	94 x 21 x 67 mm	270593	95

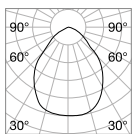
UPLIGHT Non inclus/Optionnel



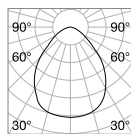

Modèle	Puissan.	Angle	Lumen	CCT	Code	€
ø 35	13 W	120°	1600 lm	3000 K	270258	85
			1700 lm	4000 K	270395	85
ø 45	13 W	120°	1600 lm	3000 K	270258	85
			1700 lm	4000 K	270395	85



Light beam: WIDE



m	lx	Øm
1	2945	1,90
2	736	3,80
3	327	5,60
4	184	7,50
5	116	9,40



m	lx	Øm
1	1562	1,90
2	390	3,70
3	174	5,60
4	98	7,50
5	62	9,40

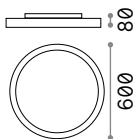


CRI≥80 18W 87° 2650lm 3000K

CRI≥80 26W 87° 3700lm 3000K



Fly



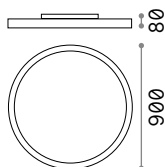
4,500 Kg/0,0423 m³

LED SMD SAMSUNG Driver TRIDONIC ON/OFF inclus

Puissan.	Angle	Lumen	CCT	Finition	Code	€
53 W	87°	7500 lm	3000 K	Blanc	270302	610
				Noir	292205	610 <i>new</i>
		8000 lm	4000 K	Blanc	270319	610
				Noir	306612	610 <i>new</i>

DIMMABLE DRIVER Non inclus/Optionnel

	Puissan.	Output	Dimensions	Code	€
1-10V	60 W	1400 mA	124 x 23 x 82 mm	270340	112
DALI / Push	60 W	1400 mA	125 x 28 x 85 mm	270371	135



6,900 Kg/0,0903 m³

LED SMD SAMSUNG Driver TRIDONIC ON/OFF inclus

Puissan.	Angle	Lumen	CCT	Finition	Code	€
65 W	87°	9400 lm	3000 K	Blanc	270326	1180
				Noir	306629	1180 <i>new</i>
		9000 lm	4000 K	Blanc	270241	1180
				Noir	306636	1180 <i>new</i>

DIMMABLE DRIVER Non inclus/Optionnel

	Puissan.	Output	Dimensions	Code	€
1-10V	68 W	1400 mA	130 x 25 x 75 mm	270357	125
DALI / Push	100 W	1400 mA	140 x 30 x 100 mm	270388	180

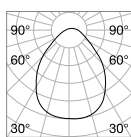
UPLIGHT Non inclus/Optionnel



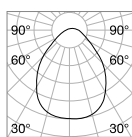

Modèle	Puissan.	Angle	Lumen	CCT	Code	€
ø60	20 W	120°	2650 lm	3000 K	270401	150
			2750 lm	4000 K	270265	150
ø90	28 W	120°	3650 lm	3000 K	271002	225
			3850 lm	4000 K	270715	225




Light beam: WIDE



m	lx	øm
1	2945	1,90
2	736	3,80
3	327	5,60
4	184	7,50
5	116	9,40



m	lx	øm
1	3991	1,90
2	998	3,90
3	443	5,80
4	249	7,80
5	160	9,70

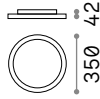


CRI≥80 53W 87° 7500lm 3000K

CRI≥80 65W 87° 9400lm 3000K



Fly Slim



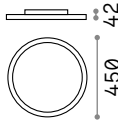
LED SMD SAMSUNG Driver TRIDONIC ON/OFF inclus

Puissan.	Angle	Lumen	CCT	Finition	Code	€
18 W	87°	2650 lm	3000 K	Blanc	306643	295 <small>new</small>
		2800 lm	4000 K	Blanc	306650	295 <small>new</small>

2,700 Kg/0,0105 m³

DIMMABLE DRIVER Non inclus/Optionnel

	Puissan.	Output	Dimensions	Code	€
1-10V/Push	20 W	500 mA	108 x 22 x 52 mm	270333	65
DALI	20 W	500 mA	108 x 22 x 52 mm	270364	85



LED SMD SAMSUNG Driver TRIDONIC ON/OFF inclus

Puissan.	Angle	Lumen	CCT	Finition	Code	€
26 W	87°	3700 lm	3000 K	Blanc	292236	390 <small>new</small>
		3900 lm	4000 K	Blanc	306667	390 <small>new</small>

3,750 Kg/0,0170 m³

DIMMABLE DRIVER Non inclus/Optionnel

	Puissan.	Output	Dimensions	Code	€
1-10V/Push	32 W	700 mA	94 x 21 x 67 mm	270586	75
DALI	32 W	700 mA	94 x 21 x 67 mm	270593	95

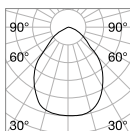
UPLIGHT Non inclus/Optionnel



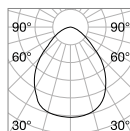

Modèle	Puissan.	Angle	Lumen	CCT	Code	€
ø 35	13 W	120°	1600 lm	3000 K	270258	85
			1700 lm	4000 K	270395	85
ø 45	13 W	120°	1600 lm	3000 K	270258	85
			1700 lm	4000 K	270395	85



Light beam: WIDE



m	lx	øm
1	1066	1,90
2	267	3,70
3	118	5,60
4	67	7,50
5	43	9,40



m	lx	øm
1	1511	1,90
2	378	3,80
3	168	5,70
4	94	7,60
5	60	9,50

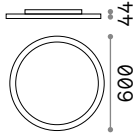


CRI≥80 18W 87° 2650lm 3000K

CRI≥80 26W 87° 3700lm 3000K



Fly Slim



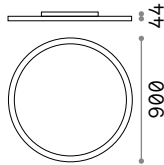
LED SMD SAMSUNG Driver TRIDONIC ON/OFF inclus

Puissan.	Angle	Lumen	CCT	Finition	Code	€
53 W	87°	7500 lm	3000 K	Blanc	292250	575 <small>new</small>
		8000 lm	4000 K	Blanc	306674	575 <small>new</small>

5,800 Kg/0,0699 m³

DIMMABLE DRIVER Non inclus/Optionnel

	Puissan.	Output	Dimensions	Code	€
1-10V	60 W	1400 mA	124 x 23 x 82 mm	270340	112
DALI / Push	60 W	1400 mA	125 x 28 x 85 mm	270371	135



LED SMD SAMSUNG Driver TRIDONIC ON/OFF inclus

Puissan.	Angle	Lumen	CCT	Finition	Code	€
65 W	87°	9400 lm	3000 K	Blanc	306681	1125 <small>new</small>
		9900 lm	4000 K	Blanc	306698	1125 <small>new</small>

13,000 Kg/0,1448 m³

DIMMABLE DRIVER Non inclus/Optionnel

	Puissan.	Output	Dimensions	Code	€
1-10V	68 W	1400 mA	130 x 25 x 75 mm	270357	125
DALI / Push	100 W	1400 mA	140 x 30 x 100 mm	270388	180

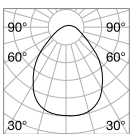
UPLIGHT Non inclus/Optionnel



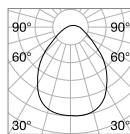

Modèle	Puissan.	Angle	Lumen	CCT	Code	€
ø60	20 W	120°	2650 lm	3000 K	270401	150
			2750 lm	4000 K	270265	150
ø90	28 W	120°	3650 lm	3000 K	271002	225
			3850 lm	4000 K	270715	225



Light beam: WIDE



m	lx	øm
1	3000	1,90
2	750	3,80
3	333	5,70
4	187	7,60
5	120	9,50



m	lx	øm
1	3857	1,90
2	964	3,90
3	429	5,80
4	241	7,80
5	154	9,70



CRI≥80 53W 87° 7500lm 3000K

CRI≥80 65W 87° 9400lm 3000K



Halo

Lampe pour plafond avec base circulaire et corps lumineux en aluminium verni à poudres. Diffuseur opale en polycarbonate. Disponible en trois différents diamètres de couleur blanche. Source lumineuse LED intégrée avec binning initial ≤ MacAdam en 2 étapes; disponible en températures de couleur de 3000 K et 4000 K; CRI ≥ 80; vie utile du LED 35.000 h; Protection IP20, classe d'isolation I.

Source	LED SMD	Durée du LED	35.000 h
Puissance	26W / 32W / 46W	Classe d'isolation	I
Driver inclus	On/Off	IP	20
Drivers disponibl.	No	Matériel	Aluminium
CCT	3000 K / 4000 K		
CRI	≥80		
UGR	<22		



Up-Light incluse.



LED SMD Driver ON/OFF inclus

Puissan.	Angle	Lumen	CCT	Finition	Code	€
26 W	110°	3150 lm	3000 K	Blanc	223186	295
		3450 lm	4000 K	Blanc	223193	295

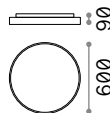
2,750 Kg/0,0177 m³



LED SMD Driver ON/OFF inclus

Puissan.	Angle	Lumen	CCT	Finition	Code	€
32 W	110°	4050 lm	3000 K	Blanc	223209	395
		4200 lm	4000 K	Blanc	223216	395

4,430 Kg/0,0313 m³



LED SMD Driver ON/OFF inclus

Puissan.	Angle	Lumen	CCT	Finition	Code	€
46 W	110°	5950 lm	3000 K	Blanc	223223	545
		6250 lm	4000 K	Blanc	223230	545

6,600 Kg/0,0566 m³



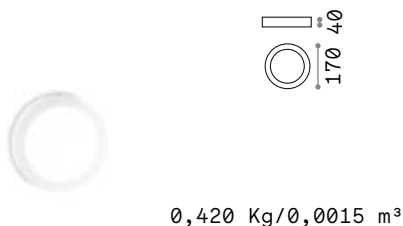
P. 072



Universal Round

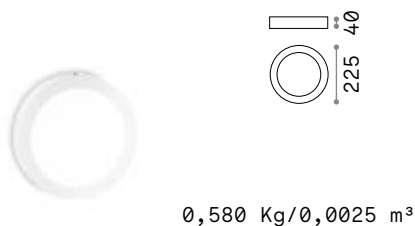
Plafonnier à diffusion pour application à l'intérieur à plafond ou à mur, idéal pour une illumination générale et homogène, Corps en acier verni avec finition blanche, diffuseur de matière plastique. Source lumineuse intégrée à LED, disponible en 4 puissances différentes. Vieutile du LED 17.500 h; protection IP20, classe d'isolation II.

Source	LED SMD	Classe d'isolation	II
Puissance	13,5W / 36W	IP	20
Driver inclus	On/Off	Matériel	Acier
Drivers disponibl.	No		
CCT	3000 K		
CRI	≥80		
Durée du LED	30.000 h		



LED SMD Driver ON/OFF inclus

Puissan.	Angle	Lumen	CCT	Finition	Code	€
13,5 W	110°	1250 lm	3000 K	Blanc	138596	30



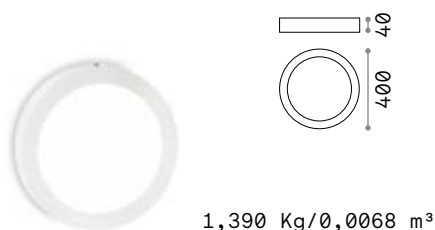
LED SMD Driver ON/OFF inclus

Puissan.	Angle	Lumen	CCT	Finition	Code	€
19 W	110°	1950 lm	3000 K	Blanc	138602	35



LED SMD Driver ON/OFF inclus

Puissan.	Angle	Lumen	CCT	Finition	Code	€
25 W	110°	2600 lm	3000 K	Blanc	138619	50



LED SMD Driver ON/OFF inclus

Puissan.	Angle	Lumen	CCT	Finition	Code	€
36 W	110°	3900 lm	3000 K	Blanc	240367	85



Universal Square

Plafonnier à diffusion pour application à l'intérieur à plafond ou à mur, idéal pour une illumination générale et homogène, Corps en acier verni avec finition blanche, diffuseur de matière plastique. Source lumineuse intégrée à LED, disponible en 4 puissances différentes. Vie utile du LED 17.500 h; protection IP20, classe d'isolation II.

Source	LED SMD	Classe d'isolation	II
Puissance	13,5W / 36W	IP	20
Driver inclus	On/Off	Matériel	Acier
Drivers disponibl.	No		
CCT	3000 K		
CRI	≥80		
Durée du LED	30.000 h		



0,510 Kg/0,0015 m³

LED SMD Driver ON/OFF inclus

Puissan.	Angle	Lumen	CCT	Finition	Code	€
13,5 W	110°	1250 lm	3000 K	Blanc	138633	30



0,710 Kg/0,0025 m³

LED SMD Driver ON/OFF inclus

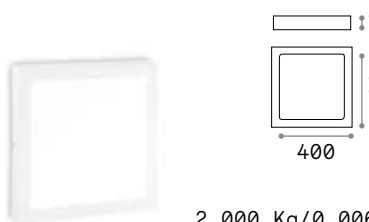
Puissan.	Angle	Lumen	CCT	Finition	Code	€
19 W	110°	1950 lm	3000 K	Blanc	138640	35



1,070 Kg/0,0045 m³

LED SMD Driver ON/OFF inclus

Puissan.	Angle	Lumen	CCT	Finition	Code	€
25 W	110°	2600 lm	3000 K	Blanc	138657	50



2,000 Kg/0,0068 m³

LED SMD Driver ON/OFF inclus

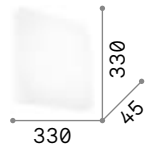
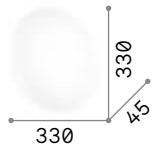
Puissan.	Angle	Lumen	CCT	Finition	Code	€
36 W	110°	3900 lm	3000 K	Blanc	240374	85



Clara new

Base en métal verni. Diffuseur en polycarbonate opale satiné.

LED Source lumineuse à LED 3000/4000 K, durée 25.000 heures.



■ ■ □ IP20

0,500 Kg / 0,0082 m³
LED 16W / 1550/1650 lm

€ 30

300436 Blanc 3000K new 300443 Blanc 3000K new
306438 Blanc 4000K new 306445 Blanc 4000K new

■ ■ □ IP20

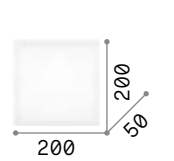
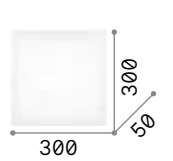
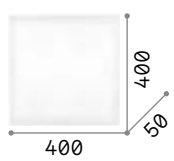
0,670 Kg / 0,0141 m³
LED 17W / 1950/2050 lm

€ 40

Flat

Structure en métal émaillé en blanc mat. Diffuseur en plaque acrylique transparente mat.

LED Ampoules LED GX53 9W 3000 K incluses. Cod. **123936**



■ ■ ⊕ IP20 INCLUSE

2,480 Kg / 0,0263 m³
GX53 max 4 x 15W

€ 228

134901 Blanc

■ ■ ⊕ IP20 INCLUSE

1,620 Kg / 0,0159 m³
GX53 max 4 x 15W

€ 136

134895 Blanc

■ ■ ⊕ IP20 INCLUSE

0,700 Kg / 0,0088 m³
GX53 max 1 x 15W

€ 90

134888 Blanc

● 3000 K
910 lm

123936 € 6,00

● 3000 K
910 lm

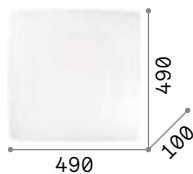
123936 € 6,00

● 3000 K
910 lm

123936 € 6,00

Celine

Base en métal émaillé. Diffuseur en verre transparent sablé. Vis ferme verre en métal chromé.



IP20

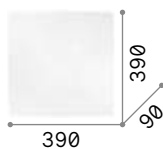
2,540 Kg / 0,0467 m³
E27 max 4x60W

€ 105

044293 Blanc

101286 3000 K
340 lm

101286 € 3,00



IP20

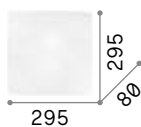
1,740 Kg / 0,0296 m³
E27 max 3x60W

€ 64

044286 Blanc

101286 3000 K
340 lm

101286 € 3,00



IP20

1,120 Kg / 0,0189 m³
E27 max 2x60W

€ 49


044279 Blanc

101286 3000 K
340 lm

101286 € 3,00

Ocean

Diffuseur composé par deux plaques en verre: celle dessous avec bord à miroir et dépoli au centre, celle dessus avec décoration sérigraphiée et applications de boutons en verre.



IP20

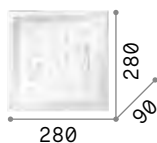
2,930 Kg / 0,0281 m³
E27 max 3x60W

€ 110

081441 Trasparen.
091013 Color

101286 3000 K
340 lm

101286 € 3,00



IP20


1,930 Kg / 0,0160 m³
E27 max 2x60W

€ 75

081434 Trasparen.
091006 Color

101286 3000 K
340 lm

101286 € 3,00



091013



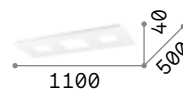
0801441



Relax

Structure en métal fini avec vernis blanc mat. Diffuseurs en polycarbonate opale. Double émission lumineuse: principale et latérale. Source LED remplaçable. Alimentation dimmable intégrée.

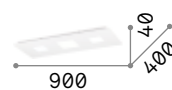
LED Source lumineuse à LED 3000 K, durée 17.500 heures.



8,190 Kg / 0,0740 m³
LED 78W / 5250 lm

€ 450

255941 Blanc



5,760 Kg / 0,0486 m³
LED 58W / 4600 lm

€ 400

255934 Blanc



Totem

Base en métal moulée à laser et vernie en blanc mat. Sources lumineuses à LED remplaçables.

LED Ampoules LED GX53 9W 3000 K incluses. Cod. **123936**

■ IP20	■ IP20	■ IP20
5,320 Kg / 0,0470 m³ GX53 max 6 x 15W	3,890 Kg / 0,0322 m³ GX53 max 4 x 15W	2,960 Kg / 0,0227 m³ GX53 max 3 x 15W
€ 260	€ 210	€ 185
215785 Blanc	215778 Blanc	215761 Blanc
3000 K 910 lm	3000 K 910 lm	3000 K 910 lm
123936 € 6,00	123936 € 6,00	123936 € 6,00

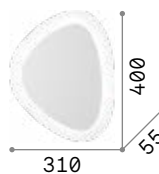


Gingle

Base et corps lumineux en métal verni à poudres. Source lumineuse à led intégrés avec émission de lumière réfléchi.




Source lumineuse à LED 3000 K, durée 30.000 heures.



1,540 Kg / 0,0233 m³
LED 35W / 2150 lm

€ 315


196220 Blanc



1,000 Kg / 0,0139 m³
LED 26W / 1700 lm

€ 225

196206 Blanc



0,730 Kg / 0,0153 m³
LED 19W / 1300 lm


€ 165

196190 Blanc



Geko

Monture en métal blanc émaillé.
 Diffuseur avec verre transparent
 sérigraphié en blanc. Élément
 centrale bloque verre en métal
 chromé.




3,820 Kg / 0,0385 m³
E27 max 4 x 60W

€ 180

116112 Blanc

3000 K
340 lm

101286 € 3,00



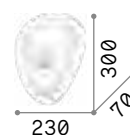
2,000 Kg / 0,0203 m³
E27 max 3 x 60W

€ 120

018508 Blanc

3000 K
340 lm

101286 € 3,00



1,200 Kg / 0,0130 m³
E27 max 2 x 60W

€ 85


010861 Blanc

3000 K
340 lm

101286 € 3,00

Glory

Monture en métal avec finition nickel mat. Diffuseur en verre blanc soufflé et acidifié.




IP20

4,810 Kg / 0,1789 m³
E27 max 5 x 60W

€ 350

019765 Blanc

101286 3000 K
340 lm € 3,00



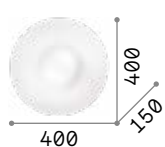
IP20

3,410 Kg / 0,0744 m³
E27 max 3 x 60W

€ 220

019758 Blanc

101286 3000 K
340 lm € 3,00



IP20

2,100 Kg / 0,0700 m³
E27 max 2 x 60W

€ 195

101132 Blanc

101286 3000 K
340 lm € 3,00




P. 153

Level

Base en métal verni à poudres. Diffuseur en verre soufflé blanc acidifié avec système de fixation sans vis. Source LED intégrée, facilement remplaçable.

LED Source lumineuse à LED 3000 K, durée 17.500 heures.

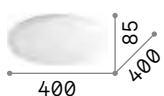


IP20

5,120 Kg / 0,1122 m³
LED 37,5W / 3300 lm

€ 290

261188 Blanc



IP20

2,360 Kg / 0,0541 m³
LED 22,5W / 2100 lm

€ 180

261164 Blanc





Smarties

Monture en métal verni en blanc.
Diffuseur en verre blanc soufflé.

600 120 600	500 120 500	425 120 425	330 100 330
4,690 Kg / 0,1480 m ³ E27 max 3 x 60W	3,070 Kg / 0,1009 m ³ E27 max 3 x 60W	2,810 Kg / 0,0599 m ³ E27 max 2 x 60W	1,440 Kg / 0,0454 m ³ E27 max 1 x 60W
€ 280	€ 195	€ 170	€ 115
032023 Blanc	032030 Blanc	032047 Blanc	009223 Blanc
3000 K 340 lm	3000 K 340 lm	3000 K 340 lm	3000 K 340 lm
101286 € 3,00	101286 € 3,00	101286 € 3,00	101286 € 3,00



P. 152



P. 375

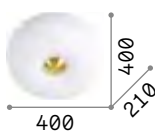
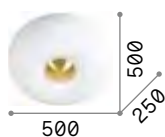


P. 460

Arizona

Monture en métal finie en laiton mat. Diffuseur en verre blanc soufflé, dépoli et avec rayures décoratives en relief.

LED Ampoules LED GX53 9W 3000 K incluses. Cod. **123936**



7,680 Kg / 0,1299 m³
GX53 max 5 x 15W

3,050 Kg / 0,0744 m³
GX53 max 3 x 15W

2,960 Kg / 0,0452 m³
GX53 max 2 x 15W

€ 505

€ 330

€ 225

214511 Blanc

214504 Blanc

214498 Blanc

3000 K
910 lm

3000 K
910 lm

3000 K
910 lm

123936 € 6,00

123936 € 6,00

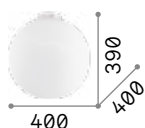
123936 € 6,00



P. 154

Mapa Bianco

Base et système de fixation en métal blanc. Diffuseur à sphère en verre blanc soufflé et acidifié.



2,590 Kg / 0,1290 m³
E27 max 1 x 60W

€ 188

059839 Blanc

3000 K
910 lm



119571 € 7,00

P. 162

P. 374

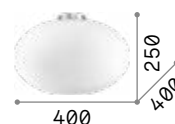
P. 461





Candy

Monture en métal avec finition en nickel mat. Diffuseur en verre blanc soufflé et acidifié.



IP20

2,500 Kg / 0,0799 m³
E27 max 1x60W

€ 197

086781 Blanc

3000 K
900 lm

123899 € 7,00



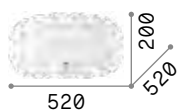
P. 155



P. 460

Ovalino

Structure en métal émaillé.
Diffuseurs avec éléments en plaque de verre courbée et acidifiée.



IP20

IP20

7,700 Kg / 0,1448 m³
E27 max 8 x 60W


5,100 Kg / 0,1202 m³
E27 max 5 x 60W

€ 320


€ 250

094014 Blanc

093963 Blanc



123899 € 7,00



123899 € 7,00



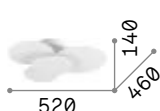
P. 172 P. 372



Cloud

Structure et éléments décoratifs en métal fini avec vernis mat.
Diffuseurs en acrylique opale.
Émission de la lumière indirecte.
Couleur: blanc.

LED Source lumineuse à LED 3000 K, durée 17.500 heures.



IP20

IP20

4,700 Kg / 0,0792 m³
LED 46W / 4000 lm

3,200 Kg / 0,0647 m³
LED 33W / 2900 lm

€ 310

€ 210

285207 Blanc

263519 Blanc





Ziggy new

Corps lumineux en métal laqué époxy. Parties internes diffusantes en polycarbonate opale satiné.

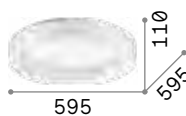
LED Source lumineuse à LED 3000 K, durée 50.000 heures.



293776



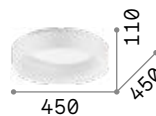
193769



4,000 Kg / 0,0553 m³
LED 42W / 5500 lm

€ 300

293790 ■ Blanc
307213 ■ Noir



2,500 Kg / 0,0324 m³
LED 30W / 3800 lm

€ 200

new 293783 ■ Blanc
new 307206 ■ Noir



1,350 Kg / 0,0096 m³
LED 22W / 2300 lm

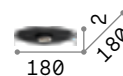
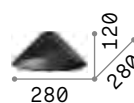
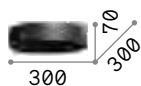


€ 140

new 293776 ■ Blanc new
new 293769 ■ Noir new



Mix Up new

Structure et abat-jour interchangeables en métal thermolaqué. Intérieur blanc avec finitions : blanc ou noir.



0,270 Kg / 0,005 m³
E27 max 1x60W

€ 40

292847 ■ Blanc
292830 ■ Noir

2,000 Kg / 0,0676 m³

€ 175

new 288437 ■ Blanc
new 288420 ■ Noir

1,100 Kg / 0,0446 m³

€ 110

new 307404 ■ Blanc
new 288475 ■ Noir

0,800 Kg / 0,0147 m³

€ 90

new 307411 ■ Blanc
new 288444 ■ Noir

0,500 Kg / 0,0174 m³

€ 90

new 307428 ■ Blanc
new 288451 ■ Noir

0,340 Kg / 0,0008 m³

€ 65

new 307435 ■ Blanc
new 288482 ■ Noir

3000 K
900 lm


123899 € 7,00



P. 192 P. 424 P. 476 P. 522

Set Up new

Structure en métal verni à poudres.
 Interrupteurs indépendants et prise USB. Abat-jours en PVC ignifuge recouverts en tissu.
 Couleurs abat-jours: beige, taupe, blanc ou noir.



260457	304625	270012	260464	
				
260457	304625	270012	260464	
				
0,300 Kg / 0,0010 m ³	1,260 Kg / 0,2131 m ³	0,047 Kg / 0,0768 m ³	0,023 Kg / 0,0238 m ³	0,012 Kg / 0,0180 m ³
€ 35	€ 116	€ 85	€ 55	€ 28
277288 Blanc <small>new</small>	260471 Blanc 304632 Taupe <small>new</small> 270029 Noir 260488 Beige	260457 Blanc 304625 Taupe <small>new</small> 270012 Noir 260464 Beige	260433 Blanc 304618 Taupe <small>new</small> 270005 Noir 260440 Beige	260327 Blanc <small>new</small> 304601 Taupe <small>new</small> 269986 Noir 260334 Beige
 3000K 900lm				
123899 € 7,00				



122205

122212

090863

Woody

Monture en métal chromé. Abat-jour en feuille de PVC ou en tissu, fermé au fond par un verre transparent dépoli.




6,000 Kg / 0,1352 m³
E27 max 5 x 60W

€ 250

122205 ■ Blanc
122212 ■ Noir
090863 ■ Bois

3000 K
900 lm

123899 € 7,00



3,800 Kg / 0,0908 m³
E27 max 4 x 60W

€ 185

103266 ■ Blanc
103273 ■ Noir
090900 ■ Bois

3000 K
900 lm

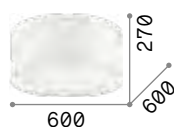
123899 € 7,00



P. 190 P. 427

Wheel

Base et structure en métal émaillé.
Abat-jour en lame de PVC ignifuge recouverte en tissu.



3,890 Kg / 0,1270 m³
E27 max 5 x 60W

€ 255

036021 Blanc

3000 K
900 lm
123899 € 7,00



2,280 Kg / 0,0758 m³
E27 max 3 x 60W

€ 130

036014 Blanc

3000 K
900 lm
123899 € 7,00

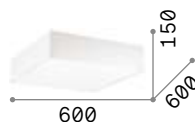


P. 190



Ritz

Base en métal émaillé. Abat-jour et
panneau diffuseur inférieur en lame de PVC recouverts en tissu.

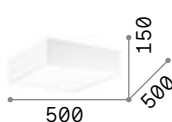


1,710 Kg / 0,0968 m³
E27 max 4 x 60W

€ 250

152912 Blanc

3000 K
900 lm
123899 € 7,00

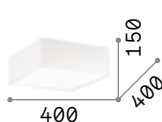


1,480 Kg / 0,0700 m³
E27 max 4 x 60W

€ 200

152899 Blanc

3000 K
900 lm
123899 € 7,00



1,110 Kg / 0,0444 m³
E27 max 4 x 52W

€ 155

152875 Blanc


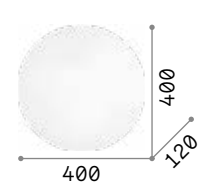

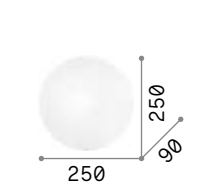




3000 K
900 lm
123899 € 7,00



Simply

Diffuseur en verre transparent sablé. Crochets bloque verre en métal chromé avec système de blocage à ressort.


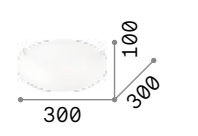




			
500 125	400 120	300 120	250 90
IP20	IP20	IP20	IP20
3,190 Kg / 0,0511 m ³ E27 max 4 x 60W	1,670 Kg / 0,0284 m ³ E27 max 3 x 60W	1,010 Kg / 0,0107 m ³ E27 max 2 x 60W	0,670 Kg / 0,0060 m ³ E27 max 1 x 60W
€ 85	€ 54	€ 37	€ 28
007991 Blanc	007984 Blanc	007977 Blanc	007960 Blanc
 3000 K 340 lm	 3000 K 340 lm	 3000 K 340 lm	 3000 K 340 lm
101286 € 3,00	101286 € 3,00	101286 € 3,00	101286 € 3,00

Lana

Diffuseur en verre transparent avec décorations sérigraphiées à l'intérieur et sablées à l'extérieur. Crochets bloque verre en métal chromé.



	
400 105 100	300 100 300
IP20	IP20
1,500 Kg / 0,0279 m ³ E27 max 3 x 60W	0,800 Kg / 0,0168 m ³ E27 max 2 x 60W
€ 68	€ 46
068145 Blanc	068138 Blanc
 3000 K 340 lm	 3000 K 340 lm
101286 € 3,00	101286 € 3,00



P. 150





Shell


Diffuseur en verre transparent travaillé en plaque et décoré à l'intérieur avec grès. Ferme verre avec détail en métal. Disponible transparent avec détail chromé ou ambre avec détail laitonné.



008622



140193



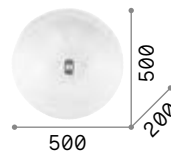
IP20

€ 290

008622 Trasparen.
140193 Ambre

3000 K
430 lm

101279 € 3,00




IP20

€ 210

008615 Trasparen.
140186 Ambre

3000 K
430 lm

101279 € 3,00



IP20

€ 140

008608 Trasparen.
140179 Ambre

3000 K
430 lm

101279 € 3,00



Gemma

Base en plastique avec différentes finitions. Diffuseur en polycarbonate blanc mat. Système de fixation rapide.

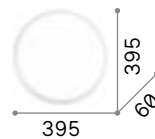
LED Source lumineuse à LED 3000 K, durée 20.000 heures.



252612



252629

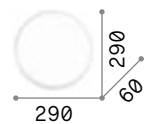


■ ■ □ IP20

0,760 Kg / 0,0275 m³
LED 24W / 2880 lm

€ 40

252612 ■ Blanc
252629 ■ Noir




■ ■ □ IP20

0,430 Kg / 0,0164 m³
LED 12W / 1440 lm

€ 30

252599 ■ Blanc
252605 ■ Noir



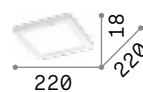
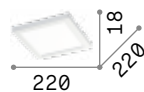
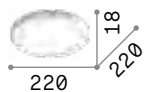
Aura new

Corps lumineux et diffuseur de matière plastique mate. Appareil pour l'installation en surface ou à encastrer. Disponible avec capteur crépusculaire et de mouvement. Finitions: blanc ou noir.

LED Source lumineuse à LED 3000/4000 K, durée 30.000 heures.

PIR Lampe avec détecteur de présence PIR (Passive InfraRed) et crépusculaire inclus.

P. 696



0,350 Kg / 0,0018 m³
LED 20W / 1950/2000 lm

0,350 Kg / 0,0018 m³
LED 20W / 1950/2000 lm

0,400 Kg / 0,0018 m³
LED 20W / 1950/2000 lm

0,400 Kg / 0,0018 m³
LED 20W / 1950/2000 lm

€ 50

€ 60

€ 58

€ 66

290799 3000K
306346 4000K
290775 3000K
306360 4000K

new 290805 3000K
new 306353 4000K
new 290782 3000K
new 306377 4000K

new 290836 3000K
new 306384 4000K
new 290812 3000K
new 306407 4000K

new 290843 3000K
new 306391 4000K
new 290829 3000K
new 306414 4000K



233079



233062




285214

Look

Base de fixation en aluminium tourné. Diffuseur cylindrique en métal verni à poudres en blanc, noir ou en laiton mat.

LED

Ampoules LED GU10 7W 3000 K incluses. Cod. **123943**



3,070 Kg / 0,0061 m³
GU10 max 1x28W

€ 86

259260 ■ Blanc
259277 ■ Noir



3000 K
610 lm

123943

€ 4,50



1,380 Kg / 0,0037 m³
GU10 max 1x28W

€ 68

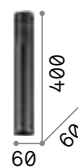
233352 ■ Blanc
233321 ■ Noir



3000 K
610 lm

123943

€ 4,50



0,740 Kg / 0,0025 m³
GU10 max 1x28W

€ 56

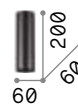
233215 ■ Blanc
233192 ■ Noir



3000 K
610 lm

123943

€ 4,50



0,400 Kg / 0,0013 m³
GU10 max 1x28W

€ 46

233079 ■ Blanc
233062 ■ Noir
285214 ■ Laiton



3000 K
610 lm

123943

€ 4,50



P. 074



P. 371



P. 641



Sky

Corps lumineux diffuseur en métal verni à poudres avec finition blanche ou noire. Système de fixation sans vis à vue.

LED Ampoules LED GU10 7W 3000 K incluses. Cod. **123943**



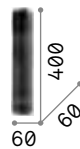
1,940 Kg / 0,0047 m³
GU10 max 1x28W

€ 105

234007 Blanc
233970 Noir

3000 K
610 lm

123943 € 4,50



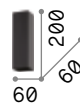
1,090 Kg / 0,0027 m³
GU10 max 1x28W

€ 91

233833 Blanc
233826 Noir

3000 K
610 lm

123943 € 4,50



0,600 Kg / 0,0016 m³
GU10 max 1x28W

€ 72

233772 Blanc
233765 Noir

3000 K
610 lm

123943 € 4,50



P. 077



P. 370



Nitro

Corps lumineux en aluminium verni en blanc ou noir mat. Fini à l'intérieur avec petite masque en plastique. Source lumineuse à led intégré avec lentille.

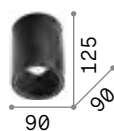
LED

Source lumineuse à LED 3000 K, durée 50.000 heures.



206035

206042

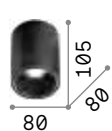


IP20

0,910 Kg / 0,0030 m³
LED 15W / 1350 lm

€ 90

205977 ■ Blanc
205984 ■ Noir

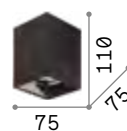


IP20

0,390 Kg / 0,0013 m³
LED 10W / 1100 lm

€ 65

205991 ■ Blanc
206004 ■ Noir

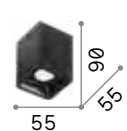


IP20

0,400 Kg / 0,0013 m³
LED 15W / 1350 lm

€ 90

206011 ■ Blanc
206028 ■ Noir



IP20

0,230 Kg / 0,0005 m³
LED 10W / 1100 lm

€ 65

206035 ■ Blanc
206042 ■ Noir



Mood

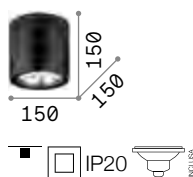
Corps lumineux en métal disponible avec section carrée ou ronde. Noir à l'intérieur et blanc ou noir à l'extérieur. Diffuseur interne orientable.

LED Ampoules GU10 7W e GU10 10W 3000 K incluses.



140841

243924



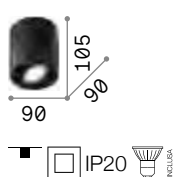
1,210 Kg / 0,0061 m³
GU10 max 1x 50W

€ 97

140872 Blanc
243450 Noir

3000 K
800 lm

189031 € 15,00



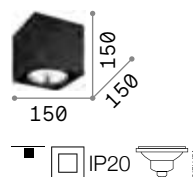
0,400 Kg / 0,0022 m³
GU10 max 1x 28W

€ 64

140841 Blanc
243924 Noir

3000 K
610 lm

123943 € 4,50



1,420 Kg / 0,0068 m³
GU10 max 1x 50W

€ 97

140933 Blanc
243931 Noir

3000 K
800 lm

189031 € 15,00



0,460 Kg / 0,0023 m³
GU10 max 1x 28W

€ 64

140902 Blanc
243948 Noir

3000 K
610 lm

123943 € 4,50



Dot **new**

Base et corps de lampe et anneau en aluminium laqué époxy. Diffuseur en acrylique satiné transparent. Appareil d'installation en surface. Finitions : blanc ou noir.

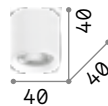
LED Source lumineuse à LED 3000/4000 K, durée 30.000 heures.



299419



299402



IP20

0,600 Kg / 0,0004 m³
LED 4,5W / 350/37 lm

€ 58

299419	Blanc	3000K	new
306513	Blanc	4000K	new
299402	Noir	3000K	new
306520	Noir	4000K	new



Spike

Corps lumineux et base en aluminium tourné, traité époxy ou plaqué. Source lumineuse à led remplaçable. Couleurs: noir ou laiton mat.

LED Ampoules LED GX53 9W 3000 K inclus. Cod. **123936**



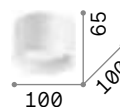
277417



278704



285238



0,240 Kg / 0,0017 m³
GX53 max 1x 15W

€ 80

277417 Blanc
278704 Noir
285238 Laiton

3000 K
910 lm


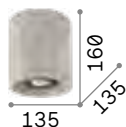
123936 € 6,00

Oak

Corps lumineux en plâtre ou béton.
Douille centrale orientable en métal verni.



Article approprié pour peinture.



1,730 Kg / 0,0082 m³
GU10 max 1x 35W


€ 76

150420 Blanc
150437 Béton

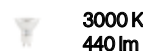
2,210 Kg / 0,0078 m³
GU10 max 1x 35W

€ 76

150468 Blanc
150475 Béton



108292 € 4,50



108292 € 4,50



P. 076

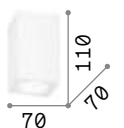


Tower

Base de fixation de matière plastique avec système à baïonnette. Corps lumineux totalement en plâtre. Avec ampoules GU10 remplaçables.



Article approprié pour peinture.



0,430 Kg / 0,0023 m³
GU10 max 1x 35W


€ 39

155869 Blanc

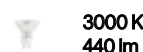
0,620 Kg / 0,0023 m³
GU10 max 1x 35W

€ 39


155791 Blanc



108292 € 4,50



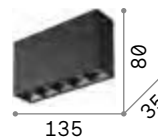
108292 € 4,50





Lika Surface

Famille de modules LED rectangulaires en aluminium moulé sous pression, peints en noir ou blanc avec réflecteur en polycarbonate. Modules disponibles avec cinq lentilles. Spécialement conçu pour éviter les reflets (UGR <16), il trouve sa meilleure place dans les BUREAUX et ESPACES COMMERCIAUX.



IP20

0,370 Kg / 0,0011 m³
LED 12,5W / 1200 lm

€ 90

248530 ■ Blanc
244884 ■ Noir



Source lumineuse à LED 3000 K, durée 50.000 heures.



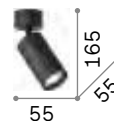
P. 704



Dynamite

Structure en métal fini en vernis à poudres ou plaqué et brossé. Diffuseurs orientables.

LED Ampoules LED GU10 7W 3000 K incluses. Cod. **123943**



0,430 Kg / 0,0037 m³
GU10 max 1x28W

€ 98

231495 ■ Blanc
231471 ■ Noir
244662 ■ Laiton

3000 K
610 lm

123943 € 4,50

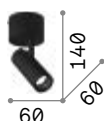


P. 088

Play

Base, jonction et corps lumineux positionnable en aluminium coulé sous pression et verni à poudres. Diffuseur en acrylique transparent moleté. Disponible dans les finitions noire ou blanche avec couvercle arrière et capsule frontale interne noirs.

LED Source lumineuse à LED 3000 K, durée 30.000 heures.



IP20

0,240 Kg / 0,0010 m³
LED 7W / 520 lm

€ 85

258287 Blanc
268101 ■ Noir



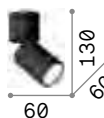
P. 698



Toby

Structure en aluminium coulé sous pression et traité époxy. Diffuseurs orientables en rotation et inclinaison. Couleurs: blanc ou noir.

LED Ampoules LED GU10 7W 3000 K incluses. Cod. 123943



IP20

0,220 Kg / 0,0008 m³
GU10 max 1x 35W

€ 50

271538 Blanc
271545 ■ Noir

3000 K
610 lm

123943 € 4,50





Petit

Corps lumineux en métal plaqué ou verni mat. Système de fixation sans vis à vue. Disponible avec finition blanche, chrome, laiton ou noire.



Ampoules LED E27 8W Globo D95
3000 K inclus. Cod. **101330**



232966



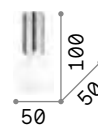
233017



232980



233031



0,790 Kg / 0,0071 m³
E27 max 1x60W

€ 38

- 232966 Blanc
- 233017 Chrome
- 232980 Noir
- 233031 Laiton

3000 K
950 lm

101330 € 8,00



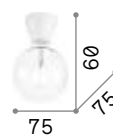
Winery

Corps lumineux avec douille intégrée totalement en céramique avec finition en émail brillant blanc ou noir.



155227

155142



IP20

0,290 Kg / 0,0004 m³
E27 max 1x 60W

€ 24

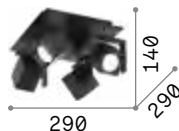
155227 ■ Blanc
155142 ■ Noir

3000 K
1120 lm

101323 € 7,50

Mouse

Base, structure et diffuseurs en métal fini avec vernis mat et détails en chrome. Diffuseurs orientables. Disponible en finition blanche ou noire.

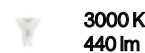


■ □ ⊕ IP20

1,900 Kg / 0,0157 m³
GU10 max 4 x 50W

€ 260

073583 Blanc
156712 Noir



108292 € 4,50



P. 404 P. 638



073583

156712

Spot

Base, structure et diffuseur en métal fini avec vernis mat et détails en chrome. Diffuseurs orientables. Disponible en finition blanche ou noire.

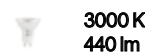


■ □ ⊕ IP20

1,320 Kg / 0,0139 m³
GU10 max 4 x 50W

€ 100

156774 Blanc
156781 Noir



108292 € 4,50



P. 404 P. 638




156774

156781

Rudy

Structure en métal coulé sous pression et verni à poudres blanc ou noir. Diffuseurs orientables soit en rotation qu'en inclinaison.

LED Ampoules LED GU10 7W 3000 K incluses. Cod. **123943**



1,230 Kg / 0,0057 m³
GU10 max 4 x 35W

€ 185

229089 Blanc
229072 Noir

1,080 Kg / 0,0041 m³
GU10 max 3 x 35W

€ 127

229065 Blanc
229058 Noir

3000 K
610 lm

123943 € 4,50

3000 K
610 lm

123943 € 4,50



P. 405



Oby

Structure en métal verni blanc mat, avec articulations chromées. Corps lumineux orientable avec diffuseur de matière plastique blanche.

LED Source lumineuse à LED 3000 K, durée 20.000 heures.



1,210 Kg / 0,0058 m³
LED 24W / 2800 lm

€ 260

196718 Blanc



0,870 Kg / 0,0038 m³
LED 18W / 2100 lm

€ 185

196701 Blanc



P. 406





Konig new

Base et structure en aluminium verni à poudres. Bras et bague douille orientables. Câble extérieur recouvert avec gaines. Couleurs: blanc ou noir.

LED Ampoules LED GU10 10W 3000 K incluses. Cod. **189031**




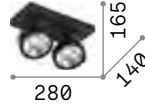







284866



284859



P. 640

		
280 165 280	280 165 140	150 175 125
		
2,100 Kg / 0,0194 m ³ GU10 max 4 x 50W	1,000 Kg / 0,0099 m ³ GU10 max 2 x 50W	0,500 Kg / 0,0067 m ³ GU10 max 1 x 50W
€ 350	€ 175	€ 90
300573 Blanc new 300580 Noir new	300559 Blanc new 300566 Noir new	284866 Blanc new 284859 Noir new
		
3000 K 800 lm	3000 K 800 lm	3000 K 800 lm
189031 € 15,00	189031 € 15,00	189031 € 15,00



Glim

Structure totalement en métal verni à poudres en couleur blanche ou noire. Diffuseur orientable avec ampoule remplaçable.

LED Ampoules LED GU10 10W 3000 K incluses. Cod. **189031**



200194



200231



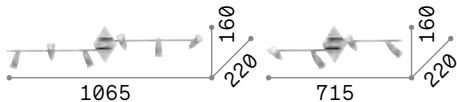
P. 640

655	310	130
1,270 Kg / 0,0202 m ³ GU10 max 4 x 50W	0,890 Kg / 0,0074 m ³ GU10 max 2 x 50W	0,480 Kg / 0,0034 m ³ GU10 max 1 x 50W
€ 265	€ 145	€ 75
200217 Blanc 200255 Noir	200200 Blanc 200248 Noir	200194 Blanc 200231 Noir
3000 K 800 lm	3000 K 800 lm	3000 K 800 lm
189031 € 15,00	189031 € 15,00	189031 € 15,00

Alfa

Monture en métal avec finition blanche mat, blanche mat ou laiton mat. Corps lumineux positionnable à plaisir avec rotation et flexion des spots.

LED Ampoules LED GU10 7W 3000 K incluses. Cod. **123943**



1,140 Kg / 0,0196 m³
GU10 max 6 x 50W

€ 135

122748 **Blanc**
006338 **Nickel**
287805 **Laiton**

1,070 Kg / 0,0158 m³
GU10 max 4 x 50W

€ 90

122731 **Blanc**
006321 **Nickel**
287799 **Laiton**

3000 K
610 lm

123943 € 4,50

3000 K
610 lm

123943 € 4,50



P. 407



122731

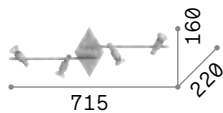
006321

287799

Slem

Monture en métal avec finition en blanc, chrome, nickel mat ou laiton mat. Corps lumineux positionnable par rotation de la tige et articulation pour orientation.

LED Ampoules LED GU10 7W 3000 K incluses. Cod. **123943**



1,070 Kg / 0,0152 m³
GU10 max 4 x 50W

€ 92

142098 **Blanc**
142067 **Chrome**
018850 **Nickel**
287812 **Laiton**

3000 K
610 lm

123943 € 4,50



P. 407



142098

142067

018850

287812



Maracas

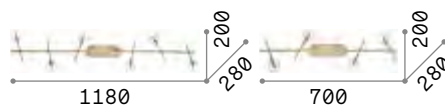
Structure complètement en métal fini en blanc ou laiton mat. Diffuseurs orientables en verre soufflé transparent.

LED Ampoules LED G4 2W 3000 K incluses.
Cod. 222257



200392


200354



1,280 Kg / 0,0242 m³
G4 max 6 x 2W

€ 374

200408 Blanc
200361 Laiton

 3000 K
160 lm


222257 € 4,50



0,960 Kg / 0,0142 m³
G4 max 4 x 2W


€ 269

200392 Blanc
200354 Laiton

 3000 K
160 lm

222257 € 4,50





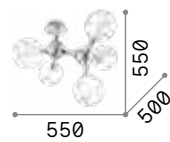
073712

241050

200484

Nodi

Monture en métal chromé ou en laiton mat. Diffuseurs en verre blanc soufflé, gravé ou transparent et chromé.



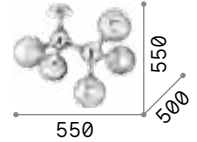
IP20

3,200 Kg / 0,1012 m³
E14 max 5 x 40W

€ 210

073712 Blanc
241050 Laiton

 3000 K
480 lm
101200 € 3,00




IP20

3,200 Kg / 0,1012 m³
E14 max 5 x 40W

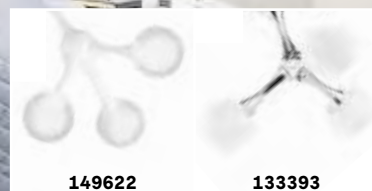
€ 270

200484 Chrome

 3000 K
480 lm
101200 € 3,00



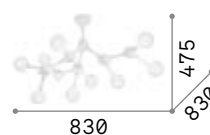
P. 171



Nodino

Monture en métal avec finition en chrome ou en vernis blanc mat.
Diffuseurs en verre blanc soufflé et traité à l'acide.

LED Ampoules LED G9 3W 3000 K incluses.
Cod. **209043**



3,160 Kg / 0,3975 m³
G9 max 9 x 15W

€ 540

149622 **Blanc**
133393 **Chrome**

3000 K
370 lm
209043 € 3,90



Triumph

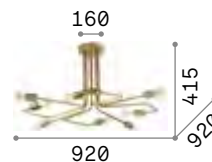
Base, bras et couvre douille en métal avec finition noir mat ou laiton vieilli.



242378



160313



IP20

3,270 Kg / 0,0454 m³
E27 max 8 x 60W

€ 570

242378 ■ Noir
160313 ■ Laiton

2200 K
370 lm

151687 € 5,50



P. 090




P. 416



Birds

Structure en métal verni avec disque décoratif en laiton mat.
Diffuseurs en verre soufflé blanc gravé. Couleur: noir mat avec détail en laiton mat.


LED Ampoules LED G9 3W 3000 K incluses.
Cod. **209043**



2,800 Kg / 0,1535 m³
G9 max 5 x 15W

€ 278

273631 ■ Noir

 **3000 K**
370 lm

209043 € 3,90



P. 094 P. 413 P. 466 P. 492

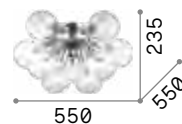


Dea

Monture à demi-sphère et couvre douille en métal chromé. Ampoules à LED remplaçables.

LED


Ampoules LED E27 2W Globo D125
transparente 3000 K incluses.
Cod. **184470**



3,300 Kg / 0,0777 m³
E27 max 10 x 20W

€ 340

074740 ■ Chrome

 3000 K
1020 lm

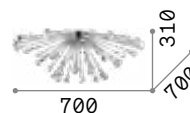
101347 € 8,50



Pauline

Structure en métal chromé.
Éléments décoratifs en verre transparent modelé à la main et chromé.

LED Ampoules LED G9 3W 3000 K incluses.
Cod. **209043**



3,500 Kg / 0,0380 m³
G9 max 5 x 40W

€ 500

111117 ■ **Fumé**

3000 K
370 lm
209043 **€ 3,90**

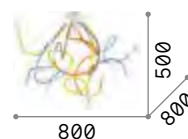


P. 102



Multiflex

Structure en métal fini avec vernis mat. Bras métalliques flexibles, recouverts en caoutchouc.




IP20

4,330 Kg / 0,0353 m³
E14 max 8 x 40W

€ 410

159010  Color

 3000 K
420 lm

101217 € 3,00



P. 175



Octopus

Base en métal finie mate. Bras flexibles recouverts en caoutchouc de couleur blanche ou multicolor. Diffuseurs en verre transparent soufflé et sablé.


LED Ampoules LED G9 3W 3000 K incluses.
Cod. 209043



174921




174976



3,000 Kg / 0,0390 m³
G9 max 6 x 28W

€ 340

174921 Blanc
174976 Color

 3000 K
370 lm

209043 € 3,90

Spark

Structure en métal verni en noir mat avec douilles plaquées.



■ □ IP20

2,730 Kg / 0,0864 m³
E27 max 20 x 25W


€ 425

238333 ■ Noir

💡 3000 K
1120 lm

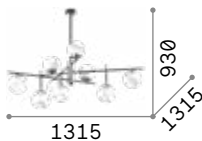


101323 € 7,50 P. 101



Gourmet ^{new}

Pavillon et structure en métal verni mat. Diffuseurs en verre blanc, soufflé et dépoli. Finitions : noir ou laiton satiné.



■ □ IP20

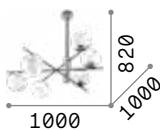
5,400 Kg / 0,1765 m³
E14 max 9 x 40W

€ 615

289489 ■ Noir

💡 3000 K
420 lm

101217 € 3,00



■ □ IP20

3,670 Kg / 0,1017 m³
E14 max 6 x 40W

€ 415

^{new} 289496 ■ Noir ^{new}

💡 3000 K
420 lm

101217 € 3,00






Cosmopolitan

Structure en métal fini avec vernis mat. Diffuseurs en verre soufflé blanc gravé. Couleurs: tout blanc ou noir avec détails en laiton mat.



Ampoules LED G9 3W 3000 K incluses.
Cod. 209043



285245



273693



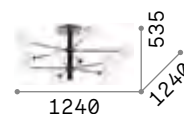
7,600 Kg / 0,1787 m³
G9 max 12 x 15W

€ 700

285252 ■ Blanc
273709 ■ Noir

3000 K
370 lm

209043 € 3,90



6,500 Kg / 0,1397 m³
G9 max 10 x 15W

€ 600

285245 ■ Blanc
273693 ■ Noir

3000 K
370 lm

209043 € 3,90



Angolo new

Structure en métal laqué époxy ou plaqué. Diffuseurs en verre blanc, soufflé et dépoli. Finitions: noir ou laiton mat.




Ampoules LED G9 3W 3000 K inclus.
Cod. **209043**



284286

284330



IP20

1,650 Kg / 0,0377 m³
G9 max 3 x 28W

€ 185

284286 ■ Noir new
284330 ■ Laiton new

3000 K
370 lm
209043 € 3,90



P. 467



P. 496



Lingotto

Structure en métal verni: base en noir mat et cadre en laiton mat.
 Diffuseur en verre chemisé blanc, soufflé et dépoli.



■ IP20

5,580 Kg / 0,0540 m³
 E14 max 4 x 40W

€ 315

198156 ■ Laiton



■ IP20

3,370 Kg / 0,0451 m³
 E14 max 2 x 40W

€ 210

198149 ■ Laiton



■ IP20

1,810 Kg / 0,0183 m³
 E14 max 1 x 40W

€ 125

198132 ■ Laiton

3000 K
 420 lm
 101217 € 3,00

3000 K
 420 lm
 101217 € 3,00

3000 K
 420 lm
 101217 € 3,00

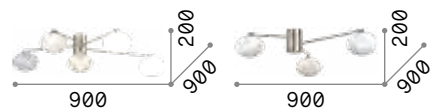


Hermes new

Base et structure en métal plaqué.
Diffuseurs en verre blanc, soufflé et dépoli. Finitions : laiton satiné.



Ampoules LED G9 3W 3000 K incluses.
Cod. **209043**



2,500 Kg / 0,0296 m³
G9 max 5 x 28W

€ 350

288277 ■ Laiton

3000 K
370 lm

209043 € 3,90



1,700 Kg / 0,0252 m³
G9 max 3 x 28W

€ 250

new 288260 ■ Laiton new

3000 K
370 lm

209043 € 3,90



Ninfea **new**

Base en métal laqué époxy ou plaqué. Diffuseurs en verre blanc, soufflé et dépoli. Finitions : laiton blanc ou satin.

LED Ampoules LED GX53 9W 3000 K incluses. Cod. **123936**



306957

293653



460



360



IP20



IP20

2,550 Kg / 0,0484 m³
GX53 max 3 x 15W

€ 250

1,700 Kg / 0,0302 m³
GX53 max 2 x 15W

€ 175

306964 Blanc **new**
293660 Laiton **new**

306957 Blanc **new**
293653 Laiton **new**

3000 K
910 lm

123936

€ 6,00

3000 K
910 lm

123936


€ 6,00



P. 421

Almond

Structure en métal verni en blanc mat. Éléments diffuseurs en verre soufflé blanc, enchemisé et traité à l'acide.



IP20

IP20

26,390 Kg / 0,3100 m³
E27 max 9 x 60W


7,610 Kg / 0,1048 m³
E27 max 3 x 60W

€ 600


€ 200

159645 Blanc

159638 Blanc



123899 € 7,00



123899 € 7,00



Daisy

Base en métal finie avec feuille d'or. Diffuseurs en verre soufflé blanc acidifié et avec rayure en relief.

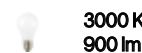


IP20

12,000 Kg / 0,1711 m³
E27 max 6 x 60W

€ 440

247779 Or



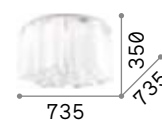
123899 € 7,00





Compo

Structure en métal chromé verni en blanc mat. Éléments diffuseurs en verre soufflé blanc enchemisé et acidifié ou transparent fumé.



IP20

17,200 Kg / 0,3008 m³
E27 max 10 x 60W

€ 1000

125510 Blanc
172804 Fumé

3000 K
910 lm

119571 € 7,00



IP20

9,900 Kg / 0,1918 m³
E27 max 6 x 60W

€ 570

125503 Blanc
172828 Fumé

3000 K
910 lm

119571 € 7,00



125503



172828

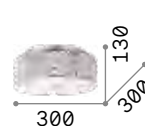
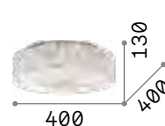



Roma

Monture et détails en métal chromé. Diffuseur avec éléments carrés en cristal biseauté sur la partie latérale et verre sablé au fond.



Ampoules LED G9 3W 3000 K incluses.
Cod. 209043



9,600 Kg / 0,1220 m³
G9 max 12 x 40W

6,800 Kg / 0,0905 m³
G9 max 9 x 40W

4,800 Kg / 0,0588 m³
G9 max 6 x 40W

2,500 Kg / 0,0390 m³
G9 max 4 x 40W

€ 640

€ 560

€ 385

€ 270

087870 Chrome

087863 Chrome

000657 Chrome

093093 Chrome



P. 203 P. 432 P. 482

3000 K
370 lm

3000 K
370 lm

3000 K
370 lm

3000 K
370 lm

209043 € 3,90

209043 € 3,90

209043 € 3,90

209043 € 3,90



Pashà

Monture en métal. Diffuseur composé par rangées de perles en cristal poli et rangées fond fermé par un verre circulaire sablé.




164991



165004



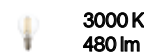
P. 205 P. 432




13,000 Kg / 0,1809 m³
E14 max 14 x 40W

€ 1145

164991 Chrome
165004 Or



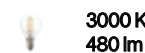
101200 € 3,00



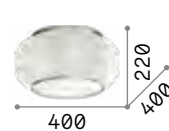
8,800 Kg / 0,1040 m³
E14 max 10 x 40W

€ 980

100746 Chrome
100791 Or



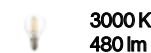
101200 € 3,00



6,200 Kg / 0,0529 m³
E14 max 6 x 40W

€ 780

100784 Chrome
100807 Or



101200 € 3,00



King

Diffuseur composé par anneaux en métal chromé ou doré avec octogones en cristal enchâssés à l'intérieur.

LED

Ampoules LED G9 3W 3000 K incluses.
Cod. **209043**



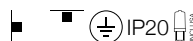
073255



073262



P. 196



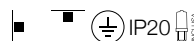

6,250 Kg / 0,0946 m³
G9 max 9 x 40W

€ 665

073255 Chrome
073262 Or

3000 K
370 lm

209043 € 3,90




3,200 Kg / 0,0487 m³
G9 max 5 x 40W

€ 380

075419 Chrome
073187 Or

3000 K
370 lm

209043 € 3,90



1,750 Kg / 0,0240 m³
G9 max 3 x 40W

€ 220

075389 Chrome
075402 Or

3000 K
370 lm


209043 € 3,90



Admiral

Diffuseur composé par anneaux en métal soudé entre eux et par des éléments en cristal poli enchâssés à l'intérieur.

LED Ampoules LED G9 3W 3000 K incluses.
Cod. 209043




8,490 Kg / 0,1000 m³
G9 max 10 x 40W

€ 996

080291 Chrome

3000 K
370 lm

209043 € 3,90




7,050 Kg / 0,0731 m³
G9 max 8 x 40W

€ 778

080352 Chrome

3000 K
370 lm

209043 € 3,90




4,580 Kg / 0,0486 m³
G9 max 6 x 40W

€ 500

080345 Chrome

3000 K
370 lm

209043 € 3,90



3,000 Kg / 0,0318 m³
G9 max 4 x 40W

€ 340

080338 Chrome

3000 K
370 lm

209043 € 3,90



101187





022239

Neve

Monture en métal. Éléments décoratifs avec sphères en verre fixées à des fils en nylon. Disponible avec monture chromée et sphères transparentes ou avec monture en blanc mat et sphères blanches et transparentes.

LED

Ampoules LED G9 3W 3000 K incluses.
Cod. 209043



11,250 Kg / 0,1524 m³
G9 max 15 x 40W

7,420 Kg / 0,0920 m³
G9 max 12 x 40W

3,590 Kg / 0,0344 m³
G9 max 8 x 40W

1,500 Kg / 0,0149 m³
G9 max 5 x 40W

€ 760

€ 510

€ 305

€ 155

101194 Blanc
030784 Chrome

101187 Blanc
022239 Chrome

101170 Blanc
022222 Chrome

094687 Chrome

3000 K
370 lm

3000 K
370 lm

3000 K
370 lm


3000 K
370 lm

209043 € 3,90

209043 € 3,90

209043 € 3,90

209043 € 3,90



Moonlight

Monture en métal avec finition disponible en chrome ou dorée. Pendentifs avec octogones et sphères en cristal biseauté.


LED Ampoules LED G9 3W 3000 K incluses. Cod. 209043

IP20	IP20	IP20	IP20
11,800 Kg / 0,1524 m ³ G9 max 15 x 40W	6,000 Kg / 0,0933 m ³ G9 max 12 x 40W	2,900 Kg / 0,0398 m ³ G9 max 8 x 40W	1,500 Kg / 0,0144 m ³ G9 max 5 x 40W
€ 875	€ 605	€ 338	€ 170
077819 Chrome 082790 Or	077802 Chrome 082783 Or	077796 Chrome 080932 Or	094649 Chrome 094663 Or
3000 K 370 lm	3000 K 370 lm	3000 K 370 lm	3000 K 370 lm
209043 € 3,90	209043 € 3,90	209043 € 3,90	209043 € 3,90

Royal

Monture circulaire et douilles en métal chromé. Pampilles carrées, rectangulaires et octogonales en cristal poli et gouttes finales.

LED Ampoules LED G9 3W 3000 K incluses.
Cod. **209043**





IP20

5,900 Kg / 0,0881 m³
G9 max 12 x 40W

€ 590

053004 Chrome

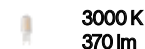


IP20

2,840 Kg / 0,0379 m³
G9 max 8 x 40W

€ 310

052991 Chrome




209043 € 3,90



Bijoux

Monture circulaire et douilles en métal chromé. Éléments décoratifs avec chaînes d'octogones et pampilles finales à sphère en cristal poli.

LED Ampoules LED G9 3W 3000 K incluses.
Cod. **209043**

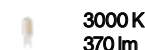


IP20

2,370 Kg / 0,0181 m³
G9 max 5 x 40W

€ 218

089485 Chrome




209043 € 3,90





Rain

Monture en métal chromé.
Pendentifs avec éléments en cristal
biseauté en plusieurs formes avec
gouttes finales.



■ IP20


3,820 Kg / 0,0225 m³
E14 max 5 x 40W

€ 340

008455 ■ Chrome

3000 K
470 lm

101224 € 3,00



■ IP20

1,800 Kg / 0,0094 m³
E14 max 3 x 40W

€ 170

008370 ■ Chrome

3000 K
470 lm

101224 € 3,00



P. 199 P. 482



Magnolia

Structure en métal avec finition en or. Éléments décoratifs en cristal biseauté transparent. Dans la partie supérieure sont alternés des éléments transparents et fumés.

LED

Ampoules LED G9 3W 3000 K incluses.
Cod. **209043**



9,780 Kg / 0,0984 m³
G9 max 7 x 15W

€ 620

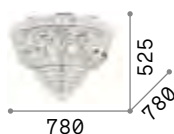
241296 ■ Or

3000 K
370 lm

209043 **€ 3,90**

Dubai

Monture en métal avec finition en chrome ou laiton. Éléments de décoration avec perles, octogones et prismes en cristal biseauté transparent.



IP20

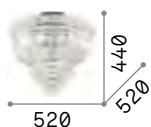
14,290 Kg / 0,3881 m³
E14 max 24 x 40W

€ 1430

243566 Chrome
243498 Laiton

3000 K
470 lm

101224 € 3,00



IP20

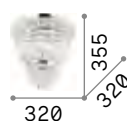
6,310 Kg / 0,1413 m³
E14 max 6 x 40W

€ 950

207186 Chrome
201016 Laiton

3000 K
470 lm

101224 € 3,00



IP20

3,010 Kg / 0,0392 m³
E14 max 3 x 40W

€ 475

207162 Chrome
200996 Laiton

3000 K
470 lm

101224 € 3,00



P. 208



P. 433



207186

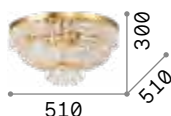


201016

Caesar

Monture en métal avec finition en or ou chrome. Éléments décoratifs octogonaux en cristal biseauté et pampilles à pointe.

LED Ampoules LED G9 3W 3000 K incluses.
Cod. 209043



IP20

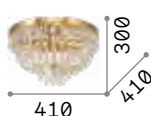
5,920 Kg / 0,0975 m³
G9 max 6 x 40W

€ 810

093475 Chrome
114682 Laiton

3000 K
370 lm

209043 € 3,90



IP20

3,820 Kg / 0,0632 m³
G9 max 5 x 40W

€ 655

103792 Chrome
114675 Laiton

3000 K
370 lm

209043 € 3,90



P. 209



093475



114682



Martinez

Structure en métal chromé ou doré.
Éléments décoratifs avec chaînes
d'octogones et bâtons en cristal
biseauté transparent.



166285



213569



IP20

17,500 Kg / 0,0807 m³
E14 max 8 x 40W

€ 770

166285 Chrome
213569 Or

3000 K
470 lm

101224 € 3,00



P. 201



Carlton


Structure en métal chromé ou doré.
Éléments décoratifs avec chaînes
d'octogones et bâtons en cristal
biseauté transparent.



168937



213507



IP20


13,840 Kg / 0,1563 m³
E14 max 12 x 40W

€ 725

168937 Chrome
213507 Or

3000 K
470 lm

101224 € 3,00



IP20

10,200 Kg / 0,1066 m³
E14 max 8 x 40W

€ 625

168920 Chrome

3000 K
470 lm

101224 € 3,00



Intérieur

Appliques

Index alphabétique

Alfa	407	Equinoxe	417	Mirror-10	389	Riflesso	385
Ali	377	Essence	382	Mirror-20	391	Roma	432
Alma	386	Filo	352	Moris	356	Rudy	405
Barber	406	Fiocco	442	Mouse	404	Santa	441
Bean	396	Firenze	438	Negresco	436	Set Up	424
Birds	413	Fix	356	Newton	418	Sheraton	430
Bonjour	387	Flash	369	Ninfea	421	Shower	419
Book	403	Flash Gesso	369	Nordik	428	Sky	370
Bow	388	Florian	436	Oby	406	Slem	407
Box	357	Focus	392	Opera	434	Smarties	375
Bright	362	Frida	411	Ovalino	372	Soda	373
Calypso	432	Gea	431	Oz	350	Spot	404
Camerino	380	Gim	405	Page	397	Strauss	437
Cantina	418	Gioconda	437	Pan	420	Sunrise	421
Carlton	433	Goose	394	Pash à	432	Swan	434
Carrara	443	Harem	440	Paul	372	Syntesi	353
Chalet	438	Hilton	426	Pegaso	435	Tick	422
Click	361	Holiday	430	Peggy	355	Triplo	376
Clip	359	Hotel	429	Perlage	415	Triumph	416
Corte	435	Igor	412	Peter	439	Tudor	379
Cover	354	Io	393	Piano	400	Virtus	361
Craft	364	Kepler	414	Pipe	398	Winery	408
Cube	360	Komodo	401	Posta	358	Woody	427
Delta	363	Kool	368	Pouche	355	Zig Zag	367
Denis	378	Linus	365	Pretty	381		
Desk	364	Lite	399	Privè	384		
Double	391	Look	371	Probe	402		
Dubai	433	Luxury	428	Puzzle	357		
Dynamo	395	Make Up	385	Radio	409		
Echo	366	Mapa Bianco	374	Read	402		
Eclissi	423	Maracas	416	Reflex	360		
Edison	408	Minimal	410	Retrò	390		

Delta

Pag 363



new



Oz 350

new



Filo 352



Box 357



Posta 358



Desk 364

new



Craft 364



Look 371



Paul 372



Tudor 379



Camerino 380



Bow 388



Mirror-10 389



Bean 396



Page 397



























































Mouse 404



Spot 404







































Intérieur

Index typologies

						
Syntesi 353	Cover 354	Peggy 355	Pouche 355	Fix 356	Moris 356	Puzzle 357
		<i>new</i> 				<i>new</i> 
Clip 359	Cube 360	Reflex 360	Virtus 361	Click 361	Bright 362	Delta 363
		<i>new</i> 				
Linus 365	Echo 366	Zig Zag 367	Kool 368	Flash 369	FlashGesso 369	Sky 370
						
Ovalino 372	Soda 373	MapaBianco 374	Smarties 375	Triplo 376	Ali 377	Denis 378
<i>new</i> 			<i>new</i> 			
Pretty 381	Essence 382	Privè 384	Make Up 385	Riflesso 385	Alma 386	Bonjour 387
						
Retrò 390	Mirror-20 391	Double 391	Focus 392	IO 393	Goose 394	Dynamo 395
		<i>new</i> 	<i>new</i> 			
Pipe 398	Lite 399	Piano 400	Komodo 401	Probe 402	Read 402	Book 403
						
Gim 405	Rudy 405	Oby 406	Barber 406	Alfa 407	Slem 407	Winery 408

Intérieur

Index typologies

						
Edison 408	Radio 409	Minimal 410	Frida 411	Igor 412	Birds 413	Kepler 414
						
Maracas 416	Equinoxe 417	Cantina 418	Newton 418	Shower 419	Pan 420	Sunrise 421
						
Eclissi 423	Set Up 424	Hilton 426	Woody 427	Luxury 428	Nordik 428	Hotel 429
						
Gea 431	Calypso 432	Roma 432	Pashà 432	Carlton 433	Dubai 433	Opera 434
						
Corte 435	Negresco 436	Florian 436	Gioconda 437	Strauss 437	Firenze 438	Chalet 438
						
Santa 441	Fiocco 442	Carrara 443				

new



Perlage 415



Triumph 416

new



Ninfea 421



Tick 422



Holiday 430



Sheraton 430



Swan 434



Pegaso 435



Peter 439



Harem 440

Ninfea

Pag 421

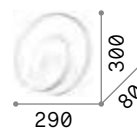




Oz **new**

Base et structure en métal verni à poudres ou plaqué. Diffuseur en caoutchouc opale. Finitions: blanche, noire ou laiton brossé. Disponible aussi en version dimmable DALI/Push.

LED Source lumineuse à LED 3000 K, durée 30.000 heures.



IP20

1,140 Kg / 0,0248 m³
LED 28W / 2500 lm

€ 190 On-Off / 255 Dali

253695	Blanc	On-Off
304489	Blanc	Dali/Push ^{new}
269399	Noir	On-Off
304496	Noir	Dali/Push ^{new}
269405	Laiton	On-Off
304502	Laiton	Dali/Push ^{new}



Filo **new**

Pavillon, corps lumineux et base au sol en métal laqué époxy ou plaqué. Diffuseur en PC opale satiné. Câble de support en PVC noir. Alimenté sur la base mise à terre par un câble en PVC noir avec fiche. Finitions : blanc, noir ou laiton.

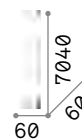


LED Source lumineuse à LED 3000 K, durée 20.000 heures.

ON OFF Lampe avec interrupteur intégré.



P. 078



■ □ IP20

1,200 Kg / 0,0124 m³
LED 15W / 1600 lm

€ 285

301051 ■ Blanc **new**
301068 ■ Noir **new**
301075 ■ Laiton **new**



Syntesi

Structure et corps lumineux en aluminium traité époxy. Diffuseur orientable avec écran en acrylique transparent moleté. Couleur: blanc ou noir.

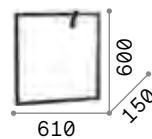
LED

Source lumineuse à LED 3000 K, durée 30.000 heures.



285269

271880



■ □ IP20

1,140 Kg / 0,0696 m³
LED 5W / 350 lm

€ 525

285276 ■ Blanc
271897 ■ Noir



■ □ IP20

0,200 Kg / 0,0047 m³
LED 3W / 350 lm

€ 330

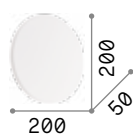
285269 ■ Blanc
271880 ■ Noir



Cover

Corps lumineux en aluminium verni à poudres en blanc ou noir. Diffuseur de matière plastique opale. Source lumineuse à led intégrés avec émission de lumière réfléchi.

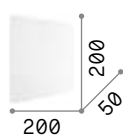
LED Source lumineuse à LED 3000 K, durée 30.000 heures.



0,690 Kg / 0,0028 m³
LED 11W / 1000 lm

€ 100

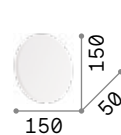
195711 ■ Blanc
195759 ■ Noir



0,860 Kg / 0,0028 m³
LED 11W / 1000 lm

€ 100

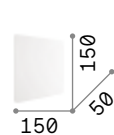
195735 ■ Blanc
195773 ■ Noir



0,390 Kg / 0,0018 m³
LED 9,5W / 830 lm

€ 88

195704 ■ Blanc
195742 ■ Noir



0,510 Kg / 0,0018 m³
LED 9,5W / 830 lm

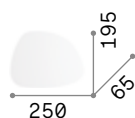
€ 88

195728 ■ Blanc
195766 ■ Noir

Peggy

Base et structure en métal verni à poudres avec finition blanche. Diffuseur en acrylique mat. Émission de la lumière indirecte.

LED Source lumineuse à LED 3000 K, durée 50.000 heures.

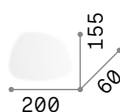


■ IP20

0,710 Kg / 0,0068 m³
LED 16,5W / 1500 Lm

€ 170

257242 Blanc



■ IP20

0,520 Kg / 0,0030 m³
LED 10,5W / 1080 Lm

€ 110

257235 Blanc



Pouche

Structure en métal fini avec vernis blanc mat. Diffuseurs en acrylique mat transparent. Émission de la lumière indirecte.

LED Source lumineuse à LED 3000 K, durée 20.000 heures.



■ IP20

1,440 Kg / 0,0067 m³
LED 14W / 1300 Lm

€ 110

259352 Blanc



■ IP20

1,120 Kg / 0,0067 m³
LED 14W / 1300 Lm

€ 110

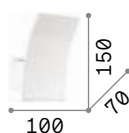
259345 Blanc



Fix

Base en métal avec finition blanche mat. Diffuseur-dissipateur en plaque d'aluminium avec 6mm d'épaisseur. LED intégrés.

LED Source lumineuse à LED 3000 K, durée 20.000 heures.



■ □ IP20

0,390 Kg / 0,0050 m³

LED 5,5W / 440 lm

€ 95

117867 Blanc



Moris

Monture en métal chromé.
Diffuseur en verre soufflé blanc.

LED Ampoules LED G9 3W 3000 K incluses.
Cod. 209043



■ ⊕ IP20

0,520 Kg / 0,0071 m³

G9 max 2x40W

€ 90

034546 Blanc

3000 K
370 lm

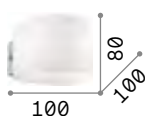
209043 € 3,90



Puzzle

Structure en métal avec finition en chrome. Diffuseur en verre soufflé blanc, enchemisé et acidifié.

LED Ampoules LED G9 3W 3000 K incluses.
Cod. **209043**

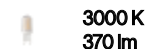


0,520 Kg / 0,0061 m³

G9 max 1x 40W

€ 58

035185 Blanc



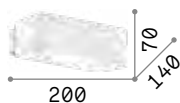
209043 € 3,90



Box

Monture en métal chromé. Diffuseur en verre soufflé, plaqué et dépoli. Blanc à l'intérieur et en couleur à l'extérieur.

LED Ampoules LED G9 3W 3000 K incluses.
Cod. **209043**



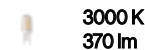
0,660 Kg / 0,0100 m³

G9 max 2 x 40W

€ 80


009537 Blanc

009513 Noir



209043 € 3,90





051963

009940

Posta

Corps lumineux en métal disponible en aluminium brossé ou blanc émaillé. Diffuseur composé par trois verres transparents dépolis.

620	500	360
■ IP20	■ IP20	■ IP20
1,560 Kg / 0,0156 m ³ E14 max 4 x 40W	1,270 Kg / 0,0136 m ³ E14 max 3 x 40W	0,950 Kg / 0,0098 m ³ E14 max 2 x 40W
€ 95	€ 87	€ 75
051987 Blanc 009957 Aluminium	051970 Blanc 009933 Aluminium	051963 Blanc 009940 Aluminium
3000 K 480 lm	3000 K 480 lm	3000 K 480 lm
101200 € 3,00	101200 € 3,00	101200 € 3,00



Clip

Corps lumineux complètement en lame de métal avec différentes finitions. Diffuseurs en verre pyrex dans la petite taille.

LED

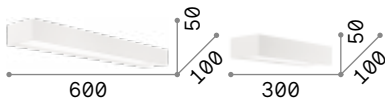
Ampoules LED G9 3W 3000 K incluses dans les modèles: **049236, 091136, 049229, 091129** et **170923**. Cod. **209043**

	014166		
	088273		
	031361		
	088266	1,210 Kg / 0,0161 m³ E27 max 2 x 60W	0,730 Kg / 0,0035 m³ G9 max 2 x 40W
	187365	€ 107	€ 95
		014166 Blanc	049236 Blanc
		088273 Argent	091136 Argent
		031361 Chrome	049229 Chrome
		088266 Or	091129 Or
		187365 Corten	170923 Corten
		3000 K 430 lm	3000 K 370 lm
		101279 € 3,00	209043 € 3,90

Cube

Corps lumineux dissipateur complètement en plaque d'aluminium d'épaisseur de 6mm. Fini avec vernis à poudres. LED intégrés.

LED Source lumineuse à LED 3000 K, durée 30.000 heures.



■ IP20

1,390 Kg / 0,0055 m³
LED 14,5W / 1900 lm

€ 195

161792 Blanc

■ IP20

0,800 Kg / 0,0028 m³
LED 8W / 950 lm

€ 145

161785 Blanc

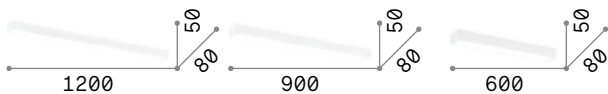


Reflex ^{new}

Corps lumineux en aluminium laqué époxy. Diffuseurs en polycarbonate opale satiné. Émission lumineuse en haut et en bas. Finitions : blanc.

LED Source lumineuse à LED 3000 K, durée 30.000 heures.

IP44 Degré de protection IP44.



■ IP44

2,000 Kg / 0,0075 m³
LED 30W / 3900 lm

€ 285

277868 Blanc

■ IP44

1,900 Kg / 0,0057 m³
LED 23W / 2900 lm

€ 225

new 277851 Blanc

■ IP44

1,300 Kg / 0,0038 m³
LED 18W / 2200 lm

€ 175

new 277844 Blanc


new



Virtus

Structure en métal verni à poudres. Diffuseur en acrylique mat. Émission lumineuse diffuse, en haut, en bas et avant. Couleur: blanc.

LED Source lumineuse à LED 3000/4000 K, durée 15.000 heures.



■ IP20

0,980 Kg / 0,0035 m³

LED 13W / 800/850 Lm

€ 115

267760 Blanc 3000K

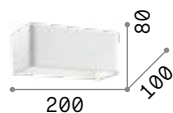
255989 Blanc 4000K



Click

Corps lumineux complètement en aluminium verni à poudre avec finition blanche. Structure intérieure qui reflète le faisceau de lumière soit en haut qu'en bas.

LED Source lumineuse à LED 3000 K, durée 20.000 heures.



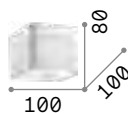
■ IP20

0,600 Kg / 0,0040 m³

LED 10,5W / 1050 lm

€ 84

017518 Blanc



■ IP20

0,400 Kg / 0,0019 m³

LED 5,5W / 500 lm

€ 62

051444 Blanc



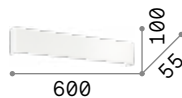


Bright

Corps lumineux totalement en aluminium avec finition blanche. Faisceau lumineux tourné soit vers le haut que vers le bas.



Source lumineuse à LED 3000 K, durée 30.000 heures.

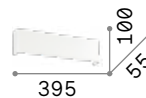


■ □ IP20

1,660 Kg / 0,0101 m³
LED 23W / 1650 lm

€ 215

131962 Blanc

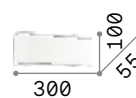


■ □ IP20

1,120 Kg / 0,0064 m³
LED 15,5W / 1100 lm

€ 160

134789 Blanc



■ □ IP20

0,930 Kg / 0,0051 m³
LED 11W / 820 lm

€ 125

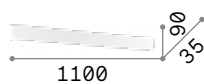
134796 Blanc



Delta **new**

Corps en aluminium laqué époxy.
Diffuseurs en polycarbonate opale
brillant. Émission lumineuse en haut
et en bas. Finitions : blanc ou noir.

LED Source lumineuse à LED 3000/4000 K,
durée 50.000 heures.




■ \oplus IP20

2,400 Kg / 0,0104 m³
LED 37W / 4550/4800 lm

€ 230

287607 Blanc 3000K **new**
307053 Blanc 4000K **new**
287591 Noir 3000K **new**
307060 Noir 4000K **new**

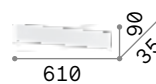


■ \oplus IP20

0,900 Kg / 0,0079 m³
LED 30W / 3600/3800 lm

€ 200

287621 Blanc 3000K **new**
307039 Blanc 4000K **new**
287614 Noir 3000K **new**
307046 Noir 4000K **new**



■ \oplus IP20

0,950 Kg / 0,0059 m³
LED 19,5W / 2050/2150 lm

€ 140

287645 Blanc 3000K **new**
307015 Blanc 4000K **new**
287638 Noir 3000K **new**
307022 Noir 4000K **new**



287645



287638

Desk

Corps lumineux en aluminium verni à poudre avec finition blanche ou noire. Diffuseurs en acrylique mat. Émission de la lumière en haut et en bas.

LED Source lumineuse à LED 3000 K, durée 30.000 heures.



■ IP20

0,640 Kg / 0,0045 m³

LED 12,5W / 740 lm

€ 145

138251 Blanc

173252 Noir



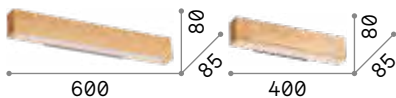
P. 082



Craft ^{new}

Base en métal verni noir mat. Corps lumineux en bois naturel. Diffuseur en polycarbonate opale satiné. Emission lumineuse vers le bas.

LED Source lumineuse à LED 3000 K, durée 20.000 heures.



■ IP20

1,000 Kg / 0,0083 m³

LED 20W / 1900 lm

€ 210

284491 Bois

■ IP20

0,800 Kg / 0,0057 m³

LED 13W / 1100 lm

€ 145


^{new} 284477 Bois ^{new}




P. 083



P. 502






Linus

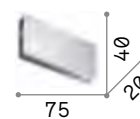
Lampe linéaire en aluminium avec illumination directe et indirecte pour application au mur. La lampe est modulaire et elle peut être proposée singulièrement ou en ligne continue. Disponible en finition blanche ou noire. LED intégrés; binning initial \leq 3-Step MacAdam; disponible en températures de couleur de 3000 K et 4000 K; CRI \geq 80. Alimentation dimmable 1-10V intégrée en standard.

LED Source lumineuse à LED 3000/4000 K, durée 50.000 heures.

 Lampe avec dimmer.



P. 572



1,250 Kg / 0,0158 m³
LED 32W / 3450/3600 lm

€ 210

233840	Blanc	3000K
268095	Blanc	4000K
242019	Noir	3000K
268071	Noir	4000K

Connector
Non inclus
Optionnel

€ 6

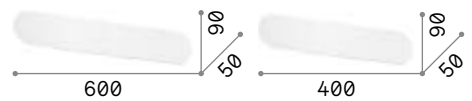
233666



Echo

Base et diffuseur totalement en aluminium traité époxy ou plaqué.
Émission de la lumière indirecte.
Couleurs: blanc, noir, laiton mat.

LED Source lumineuse à LED 3000 K, durée 50.000 heures.



■ IP20

0,930 Kg / 0,0051 m³
LED 30W / 3850 lm

€ 160

273945 Blanc
285306 Noir
285313 Laiton

■ IP20

0,640 Kg / 0,0032 m³
LED 20W / 2250 lm

€ 140

273914 Blanc
285283 Noir
285290 Laiton



Zig Zag

Corps lumineux dissipateur entièrement en feuille d'aluminium de 6 mm d'épaisseur. Fini avec une peinture époxy blanche, noire ou laiton, chromée ou cuivrée. LED intégrées.

LED Source lumineuse à LED 3000/4000 K, durée 50.000 heures.




■ IP20

1,040 Kg / 0,0053 m³
LED 30W / 4100/4300 lm

€ 135

277219	Blanc	3000K
277257	Blanc	4000K
307183	Chrome	3000K <i>new</i>
277226	Noir	3000K
287072	Laiton	3000K
307190	Cuivre	3000K <i>new</i>

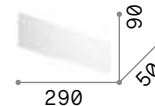


■ IP20

0,590 Kg / 0,0029 m³
LED 23W / 2900/3050 lm

€ 103

179308	Blanc	3000K
277240	Blanc	4000K
282152	Chrome	3000K <i>new</i>
179322	Noir	3000K
282138	Laiton	3000K
282176	Cuivre	3000K <i>new</i>



■ IP20

0,450 Kg / 0,0020 m³
LED 12,5W / 1450/1550 lm

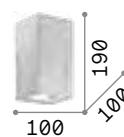
€ 90

179292	Blanc	3000K
277233	Blanc	4000K
282145	Chrome	3000K <i>new</i>
179315	Noir	3000K
282121	Laiton	3000K
282169	Cuivre	3000K <i>new</i>



Kool

Corps lumineux totalement en vrai béton. Support de fixation en métal non visible. Émet lumière en haut et en bas.



■ □ IP20

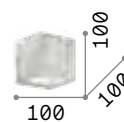
1,260 Kg / 0,0060 m³
GU10 max 2 x 15W

€ 98

141275 ■ Béton

3000 K
440 lm

108292 € 4,50



■ □ IP20

0,700 Kg / 0,0036 m³
G9 max 1 x 15W

€ 66

141268 ■ Béton

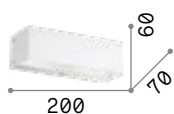
3000 K
370 lm

209043 € 3,90

Flash

Structure en métal fini en vernis mat de couleur blanc. Émission de la lumière en haut et en bas.


LED Ampoules LED G9 3W 3000 K incluses.
Cod. 209043



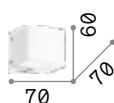
0,360 Kg / 0,0012 m³
G9 max 2 x 40W

€ 62

095288 Blanc



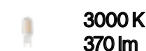
209043 € 3,90



0,200 Kg / 0,0005 m³
G9 max 1 x 40W

€ 34

095264 Blanc



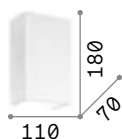
209043 € 3,90



Flash Gesso

Base en métal émaillé. Corps lumineux totalement en plâtre. Double émission lumineuse: en haut et en bas.

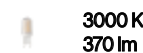
 Article approprié pour peinture.



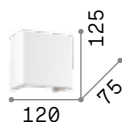
0,710 Kg / 0,0049 m³
G9 max 1 x 40W

€ 51

214689 Blanc



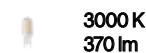
209043 € 3,90



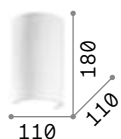
0,770 Kg / 0,0024 m³
G9 max 1 x 40W

€ 49

214672 Blanc



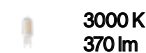
209043 € 3,90




0,950 Kg / 0,0034 m³
G9 max 1 x 40W

€ 45

214696 Blanc



209043 € 3,90



214689, 214672

214696



Sky

Base et diffuseur en métal plaqué ou verni mat, décorés en feuille or ou argent.



Ampoules LED GU10 7W 3000 K incluses. Cod. **123943**




126883

136905

136882

126890

136899



0,940 Kg / 0,0049 m³
GU10 max 2x28W

€ 116

- 126883** Blanc
- 136905** Chrome
- 136882** Argent
- 126890** Noir
- 136899** Or

3000 K
610 lm

123943 **€ 4,50**



P. 077 P. 299



Look

Corps lumineux en métal avec finition cuivre, chrome, bruni ou en vernis mat de couleur blanc ou noir.

LED Ampoules LED GU10 7W 3000 K inclus. Cod. **123943**



096018

094182

095998

164847

164823



0,500 Kg / 0,0028 m³
GU10 max 2x 28W

€ 80

096018 Blanc
094182 Chrome
095998 Noir
164847 Cuivre
164823 Bruni

3000 K
610 lm

123943 € 4,50



P. 074



P. 298

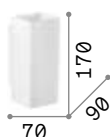
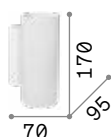


P. 641

Paul

Base en métal finie avec vernis mat. Diffuseur en verre soufflé, enchemisé et traité à l'acide. Disponible avec finition blanche.

LED Ampoules LED G9 3W 3000 K incluses.
Cod. **209043**



0,560 Kg / 0,0064 m³
G9 max 2 x 40W

0,540 Kg / 0,0056 m³
G9 max 2 x 40W

€ 65

€ 65

060620 Blanc

231129 Blanc



3000 K
370 lm



3000 K
370 lm

209043

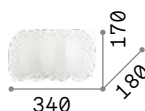
€ 3,90

209043

€ 3,90

Ovalino

Diffuseur composé par éléments circulaires en plaque de verre recourbée et acidifiée.



1,800 Kg / 0,0563 m³
E27 max 2 x 60W

€ 125

038025 Blanc



3000 K
340 lm



101286

€ 3,00

P. 172

P. 286

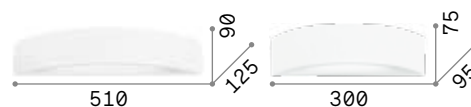


Soda

Corps lumineux en plâtre blanc.
Base en métal blanc émaillé.
Diffuseur inférieur en verre satiné
transparent. L'émission de la
lumière est soit en haut qu'en bas.



Article approprié pour peinture.



■ \oplus IP20

2,630 Kg / 0,0154 m³
E14 max 2x 40W

€ 100

105727 Blanc

💡 3000 K
420 lm

101217 € 3,00

■ \oplus IP20

1,100 Kg / 0,0068 m³
E14 max 1x 40W

€ 65

105710 Blanc

💡 3000 K
420 lm

101217 € 3,00

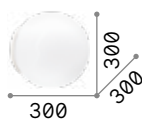


Mapa Bianco

Base et système de fixation en métal blanc. Diffuseur à sphère en verre blanc soufflé et acidifié.



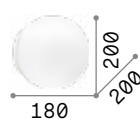
Ampoules LED G9 3W 3000 K incluses dans le modèle **059808**. Cod. **209043**



1,660 Kg / 0,0647 m³
E27 max 1x60W

€ 88

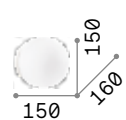
059822 Blanc



0,900 Kg / 0,0259 m³
E27 max 1x60W

€ 50

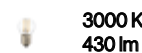
059815 Blanc



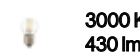
0,380 Kg / 0,0115 m³
G9 max 1x15W

€ 44

059808 Blanc



3000 K
430 lm
101279 € 3,00



3000 K
430 lm
101279 € 3,00



3000 K
370 lm
209043 € 3,90



P. 162



P. 284



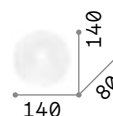
P. 461



Smarties

Base en métal. Diffuseur en verre soufflé blanc acidifié avec système de fixation sans vis.

LED Ampoules LED G9 3W 3000 K incluses.
Cod. **209043**



0,440 Kg / 0,0079 m³
G9 max 1x 15W

€ 46

014814 Blanc

3000 K
370 lm

209043 € 3,90

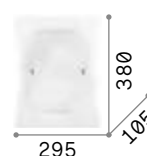


P. 152 P. 283 P. 460



Triplo

Diffuseur avec triple verre. L'un transparent et plat à la base et deux dépolis à l'acide et courbés sur la partie supérieure. Vis bloque verre chromées.




■  IP20


2,170 Kg / 0,0283 m³
E27 max 2 x 60W

€ 70

026480 Blanc

 3000 K
340 lm

101286 € 3,00




■  IP20

1,260 Kg / 0,0141 m³
E27 max 1 x 60W

€ 48

026473 Blanc

 3000 K
340 lm

101286 € 3,00



Ali

Diffuseur en verre blanc acidifié, composé par deux éléments latérales et un frontal. Vis ferme verre chromées.



■ ■ (⊕) IP20

1,410 Kg / 0,0204 m³
E27 max 2x 60W

€ 57

026558 Blanc

3000 K
340 lm
101286 € 3,00



Denis

Diffuseur avec triple verre. Deux latérales en verre transparent dépoli et un frontal transparent avec décoration centrale blanche sérigraphiée.


LED Ampoules LED R7s 13W 118 mm
3000 K incluses. Cod. **189093**

460	350
1,070 Kg / 0,0169 m ³ R7s max 1x100W	0,820 Kg / 0,0132 m ³ R7s max 1x100W
€ 72	€ 61
005454 Blanc	005294 Blanc
3000 K 760 lm	3000 K 760 lm
189093 € 18,50	189093 € 18,50



Tudor

Base en métal chromé. Diffuseur composé par cadre en verre transparent poli et demi tube en pyrex sablé dans la partie centrale.



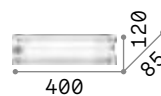
■  IP20

1,900 Kg / 0,0214 m³
E14 max 4 x 40W

€ 100

051864 Trasparen.

 3000 K
420 lm
101217 € 3,00




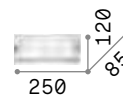
■  IP20

1,130 Kg / 0,0088 m³
E14 max 2 x 40W

€ 70

051857 Trasparen.

 3000 K
420 lm
101217 € 3,00




■  IP20

0,700 Kg / 0,0077 m³
E14 max 1 x 40W

€ 50







051840 Trasparen.

 3000 K
420 lm
101217 € 3,00



Camerino

Base en aluminium. Diffuseur en verre blanc soufflé et acidifié. Fermé aux bords par disques de matière acrylique transparente.

650	520	370
 IP20	 IP20	 IP20
1,170 Kg / 0,0157 m ³ E14 max 4 x 40W	0,960 Kg / 0,0123 m ³ E14 max 3 x 40W	0,780 Kg / 0,0097 m ³ E14 max 2 x 40W
€ 98	€ 88	€ 78
027104 Blanc	027098 Blanc	027081 Blanc
 3000 K 420 lm	 3000 K 420 lm	 3000 K 420 lm
101217 € 3,00	101217 € 3,00	101217 € 3,00



Pretty ^{new}

Base et éléments latéraux en aluminium laqué époxy. Diffuseur cylindrique en polycarbonate opale brillant. Finition : blanc.

LED Source lumineuse à LED 3000 K, durée 50.000 heures.

IP54 Degré de protection IP54.

1070	807	605
■ IP54	■ IP54	■ IP54
1,250 Kg / 0,0169 m ³ LED 24W / 2750 lm	1,120 Kg / 0,0137 m ³ LED 17W / 2200 lm	0,960 Kg / 0,0105 m ³ LED 11,5W / 1250 lm
€ 185	€ 155	€ 125
287768 Blanc ^{new}	287775 Blanc ^{new}	287782 Blanc ^{new}



Essence

Base et corps lumineux vernis avec traitement époxy. Diffuseur en matière acrylique opale. Émission de la lumière indirecte. Couleurs: blanc ou noir.

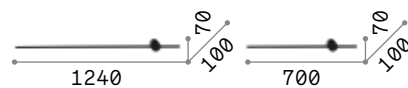
LED Source lumineuse à LED 3000 K, durée 30.000 heures.



285115



285108



1,200 Kg / 0,0346 m³
LED 20W / 2650 lm

€ 240

265575 ■ Blanc
285108 ■ Noir



0,800 Kg / 0,0205 m³
LED 11W / 1650 lm

€ 182

285115 ■ Blanc
265643 ■ Noir





Privè


Corps lumineux complètement en métal avec différentes finitions. L'absence du diffuseur permet de monter une large gamme d'ampoules avec attache E14.

159423

045627

159508

179681



■ IP20

1,420 Kg / 0,0143 m³
E14 max 8 x 40W

€ 128

159522 ■ Blanc
045634 ■ Chrome

3000 K
420 lm

101217 € 3,00

■ IP20

1,100 Kg / 0,0095 m³
E14 max 6 x 40W

€ 100

159423 ■ Blanc
045627 ■ Chrome
159508 ■ Noir
179681 ■ Laiton

3000 K
420 lm

101217 € 3,00

Make Up ^{new}

Base et corps lumineux en aluminium laqué époxy. Diffuseur en acrylique satiné transparent. Émission de lumière inférieure. Finitions : blanc.

LED Source lumineuse à LED 3000 K, durée 50.000 heures.

IP54 Degré de protection IP54.

■ IP54	■ IP54	■ IP54
1,400 Kg / 0,0111 m³ LED 27W / 3400 lm	1,200 Kg / 0,0075 m³ LED 18W / 2300 lm	1,000 Kg / 0,0058 m³ LED 12W / 1250 lm
€ 250	€ 185	€ 150
287676 ■ Blanc new	287669 ■ Blanc new	287652 ■ Blanc new



Riflesso

Monture en métal finie en chrome ou en vernis blanc mat. Diffuseur de matière acrylique transparente et satinée.

LED Source lumineuse à LED 3000 K, durée 30.000 heures.

IP44 Degré de protection IP44.

■ IP44	■ IP44
0,750 Kg / 0,0192 m³ LED 18W / 1350 lm	0,600 Kg / 0,0143 m³ LED 11W / 900 lm
€ 190	€ 155
142289 ■ Blanc 142265 ■ Chrome	142296 ■ Blanc 142272 ■ Chrome



142296

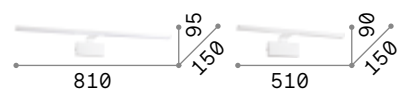
142272



Alma

Corps lumineux en métal fini en laiton mat, en chrome ou avec vernis blanc à poudres. Diffuseur fixe de matière plastique couleur opale.

LED Source lumineuse à LED 3000 K, durée 30.000 heures.



■ □ IP20

0,660 Kg / 0,0264 m³
LED 18W / 2250 lm

€ 165

225029 □ Blanc
224992 ■ Chrome
225005 ■ Laiton

■ □ IP20

0,650 Kg / 0,0162 m³
LED 12,5W / 1450 lm

€ 125

224985 □ Blanc
224930 ■ Chrome
224954 ■ Laiton



Bonjour

Structure en métal ou blanche.
Diffuseur inclinable avec écran de
matière plastique. Led intégré.

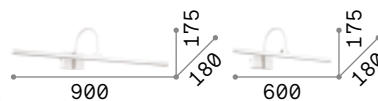
LED Source lumineuse à LED 3000 K, durée
20.000 heures.



199870



199894



■ □ IP20

0,530 Kg / 0,0407 m³
LED 13W / 1250 lm

€ 210

199931 ■ Blanc
199917 ■ Chrome

■ □ IP20

0,480 Kg / 0,0265 m³
LED 9,5W / 950 lm

€ 175

199894 ■ Blanc
199870 ■ Chrome



Bow

Monture en métal avec finition disponible en bruni, chrome ou laiton mat. Diffuseur à LED inclinable. Interrupteur sur la base.

LED Source lumineuse à LED 3000 K, durée 20.000 heures.

ON OFF Lampe avec interrupteur intégré.

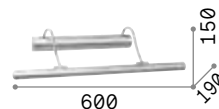
<p>■ IP20</p>	<p>■ IP20</p>	<p>■ IP20</p>
<p>0,860 Kg / 0,0328 m³ LED 8W / 860 lm</p>	<p>0,790 Kg / 0,0207 m³ LED 4,5W / 450 lm</p>	<p>0,640 Kg / 0,0117 m³ LED 2,5W / 240 lm</p>
<p>€ 195</p>	<p>€ 145</p>	<p>€ 125</p>
<p>007021 Chrome 121130 Laiton 121147 Bruni</p>	<p>007045 Chrome 121178 Laiton 121161 Bruni</p>	<p>005386 Chrome 121154 Laiton 121338 Bruni</p>



Mirror-10

Monture en métal avec finition
en bruni, chrome ou nickel mat.
Diffuseur positionnable.

LED Ampoules LED G9 3W 3000 K incluses.
Cod. **209043**



IP20

1,090 Kg / 0,0181 m³
G9 max 4 x 40W

€ 138

017303 Chrome
017297 Nickel
017310 Bruni

3000 K
370 lm
209043 € 3,90



Retrò

Base, bras et diffuseur totalement
en métal avec finition brunie.
Diffuseur orientable.




■  IP20

0,790 Kg / 0,0152 m³
E14 max 2x28W

€ 120

144917 ■ Bruni

 3000 K
470 lm
101224 € 3,00

Mirror-20

Monture en métal avec finition disponible en bruni, chrome ou laiton. Diffuseur réglable.

LED Ampoules LED G9 3W 3000 K incluses.
Cod. **209043**



0,550 Kg / 0,0077 m³
G9 max 2 x 40W

€ 94

017334 Chrome
031507 Laiton
017327 Bruni

3000 K
370 lm
209043 € 3,90



017334



031507

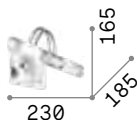


017327

Double

Monture en métal chromé.
Diffuseurs en verre pyrex transparents fermés aux buts et moulés à sable dans les parties centrales.

LED Ampoules LED G9 3W 3000 K incluses.
Cod. **209043**



0,530 Kg / 0,0042 m³
G9 max 2 x 40W

€ 69

008851 Chrome

3000 K
370 lm
209043 € 3,90






Focus

Corps lumineux en métal avec bras flexible réglable recouvert en caoutchouc. Fini en blanc ou noir mat ou en gris avec détails en chrome.

LED Source lumineuse à LED 3000 K, durée 30.000 heures.

ON OFF Lampe avec interrupteur intégré.

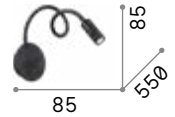


IP20

0,400 Kg / 0,0025 m³
LED 4W / 210 lm

€ 71

097183 ■ Blanc
097206 ■ Chrome
097190 ■ Noir



IP20

0,410 Kg / 0,0020 m³
LED 3,5W / 280 lm

€ 75

203171 ■ Blanc
203188 ■ Chrome
203195 ■ Noir



IO

Corps lumineux à encastrer avec structure en métal traitée époxy. Bras flexible recouvert en caoutchouc. Diffuseur avec écran acrylique transparent moleté. Interrupteur intégré. Couleurs: blanc ou noir.

LED Source lumineuse à LED 3000 K, durée 30.000 heures.

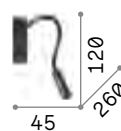
ON/OFF Lampe avec interrupteur intégré.



285320



272030



IP20

0,240 Kg / 0,0027 m³
LED 3W / 300 lm

€ 130

285320 ■ Blanc
272030 ■ Noir

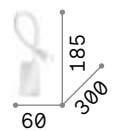


Goose

Monture et diffuseur en fusion d'aluminium verni à poudres avec couleurs mates. Bras flexible recouvert en caoutchouc de silicone.

LED Source lumineuse à LED 3000 K, durée 30.000 heures.

ON OFF Lampe avec interrupteur intégré.



IP20

**0,430 Kg / 0,0040 m³
LED 3W / 200 lm**

€ 145

142708 ■ Blanc
142692 ■ Noir



Dynamo

Monture et bras flexible en métal avec finition en chrome, nickel ou bruni. Diffuseur réglable à plaisir. Équipé d'interrupteur sur la base.

LED Source lumineuse à LED 4000 K, durée 20.000 heures.

ON/OFF Lampe avec interrupteur intégré.



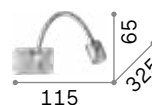
031460



031477



121352



IP20

0,500 Kg / 0,0031 m³
LED 3W / 200 lm

€ 88

031460 ■ Chrome
031477 ■ Nickel
121352 ■ Bruni

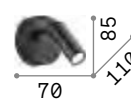
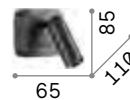


Bean

Base et diffuseur orientables en métal plaqué ou verni à poudres. Couleurs blanc, noir, laiton ou nickel avec interrupteur et articulation noirs.

LED Source lumineuse à LED 3000 K, durée 30.000 heures.

ON OFF Lampe avec interrupteur intégré.



0,180 Kg / 0,0008 m³
LED 3W / 280 lm

0,180 Kg / 0,0005 m³
LED 3W / 280 lm

€ 48

€ 48

260648 Blanc
260679 Nickel
260655 Noir
260662 Laiton

260600 Blanc
260631 Nickel
260617 Noir
260624 Laiton



Page

Corps lumineux en aluminium verni à poudres en blanc ou noir. Diffuseur orientable avec lentille et élément articulé en métal chromé.

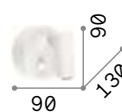
LED Source lumineuse à LED 3000 K, durée 30.000 heures.

ON OFF Lampe avec interrupteur intégré.

142586



142579

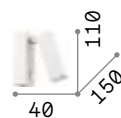


IP20

0,280 Kg / 0,0030 m³
LED 3W / 145 lm

€ 100

142586 ■ Blanc
142579 ■ Noir



IP20

0,420 Kg / 0,0023 m³
LED 3W / 145 lm

€ 105

142258 ■ Blanc
142241 ■ Noir



Pipe

Corps lumineux en métal traité époxy ou plaqué. Diffuseur orientable avec écran acrylique moleté, fixé avec capsule. Interrupteur intégré. Couleurs: blanc ou noir.

LED Source lumineuse à LED 3000 K, durée 20.000 heures.

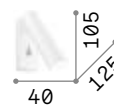
ON OFF Lampe avec interrupteur intégré.



280998



281001



■ □ IP20

0,400 Kg / 0,0009 m³
LED 7W / 580 lm

€ 100

280998 ■ Blanc
281001 ■ Noir

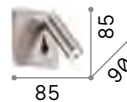


Lite

Base et corps lumineux en aluminium avec finition blanche, noire, nickel ou laiton. Diffuseur orientable. Interrupteur intégré. Montage à encastrer sur boîte de jonction modèle 502, non incluse.

LED Source lumineuse à LED 3000 K, durée 20.000 heures.

ON OFF Lampe avec interrupteur intégré.



IP20

0,340 Kg / 0,0008 m³
LED 3W / 200 lm

€ 61

250106 Blanc
250137 Nickel
250113 Noir
250120 Laiton



Piano new

Structure totalement en aluminium verni à poudres. Diffuseur en polycarbonate opale à émission à l'arrière. Projecteur frontal réglable. Couleur : blanc ou noir.

LED Source lumineuse à LED 3000 K, durée 20.000 heures.

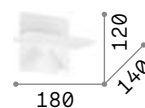
ON OFF Lampe avec interrupteur intégré.

USB Lampe avec prise USB incorporée.

287317



287300



■ □ IP20

0,800 Kg / 0,0068 m³
LED 10W / 730 lm

€ 165

287317 ■ Blanc new
287300 ■ Noir new



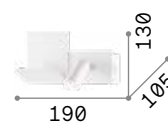
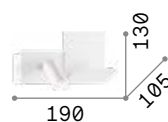
Komodo ^{new}

Structure en métal laqué époxy.
Diffuseur réglable. Interrupteur et
prise USB intégrés. Finitions : blanc
ou noir.

LED Source lumineuse à LED 3000 K, durée
20.000 heures.

**ON
OFF** Lampe avec interrupteur intégré.

USB Lampe avec prise USB incorporée.



■ □ IP20

0,700 Kg / 0,0060 m³
LED 3,5W / 250 lm

€ 110

■ □ IP20

0,700 Kg / 0,0060 m³
LED 3,5W / 250 lm

€ 110

291789 ■ Blanc ^{new} 306810 ■ Blanc ^{new}
291796 ■ Noir ^{new} 306827 ■ Noir ^{new}

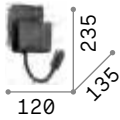
Probe

Corps lumineux en aluminium verni à poudres en blanc ou noir. Double diffuseur: le supérieur en acrylique et l'inférieur avec bras flexible.

LED Source lumineuse à LED 3000 K, durée 20.000 heures.

ON OFF Lampe avec interrupteur intégré.

USB Lampe avec prise USB incorporée.



■ IP20

0,870 Kg / 0,0021 m³

LED 9W / 700 lm

€ 150

243160 ■ Blanc

237930 ■ Noir



243160

237930

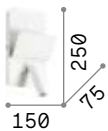
Read

Structure métallique vernie à poudres avec finition blanche ou noire. Diffuseur orientable avec LED intégré. Prise USB.

LED Source lumineuse à LED 3000 K, durée 15.000 heures.

ON OFF Lampe avec interrupteur intégré.

USB Lampe avec prise USB incorporée.



■ IP20

1,060 Kg / 0,0049 m³

LED 3W / 200 lm

€ 150

176536 ■ Blanc

176550 ■ Noir



176536

176550




Book

Structure métallique vernie à poudres. Diffuseur en verre satiné. Bras flexible caoutchouté avec LED. Double interrupteur. Prise USB.

LED Source lumineuse à LED 3000 K, durée 15.000 heures.

ON/OFF Lampe avec interrupteur intégré.

USB Lampe avec prise USB incorporée.



IP20

IP20

1,570 Kg / 0,0125 m³
G9 max 1x 28W +
LED 3W / 200 lm

1,570 Kg / 0,0125 m³
G9 max 1x 28W +
LED 3W / 200 lm

€ 180

€ 180

174792 ■ Blanc
174808 ■ Noir

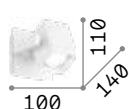

174822 ■ Blanc
174846 ■ Noir

3000 K
370 lm
209043 € 3,90

3000 K
370 lm
209043 € 3,90

Mouse

Base, structure et diffuseurs en métal fini avec vernis mat et détails en chrome. Diffuseurs orientables. Disponible en finition blanche ou noire.



0,910 Kg / 0,0067 m³
GU10 max 2x 50W

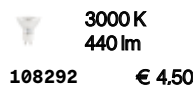
€ 127

073545 Blanc
156705 Noir

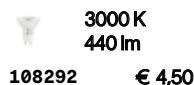
0,450 Kg / 0,0034 m³
GU10 max 1x 50W

€ 72

073521 Blanc
073569 Noir



108292 € 4,50



108292 € 4,50

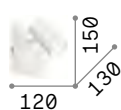


P. 310 P. 638



Spot

Base, structure et diffuseur en métal fini avec vernis mat et détails en chrome. Diffuseurs orientables. Disponible en finition blanche ou noire.



0,610 Kg / 0,0060 m³
GU10 max 2x 50W

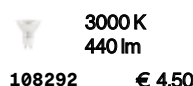
€ 52

156736 Blanc
156743 Noir

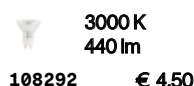
0,410 Kg / 0,0037 m³
GU10 max 1x 50W

€ 32

156729 Blanc
115481 Noir



108292 € 4,50



108292 € 4,50



P. 310 P. 638



Gim

Structure en aluminium verni à poudres. Diffuseur positionnable avec écran acrylique mat. Interrupteur intégré. LED intégrés.

LED Source lumineuse à LED 3000 K, durée 15.000 heures.

ON/OFF Lampe avec interrupteur intégré.



IP20

0,450 Kg / 0,0034 m³
LED 6W / 530 lm

€ 80

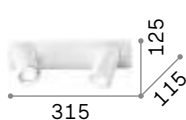
167152 ■ Blanc
167121 ■ Noir



Rudy

Structure en métal coulé sous pression et verni à poudres blanc ou noir. Diffuseurs orientables soit en rotation qu'en inclinaison.

LED Ampoules LED GU10 7W 3000 K incluses. Cod. **123943**



IP20

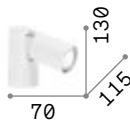
0,570 Kg / 0,0046 m³
GU10 max 2 x 35W

€ 100

229041 ■ Blanc
229034 ■ Noir

3000 K
610 lm

123943 € 4,50



IP20

0,270 Kg / 0,0017 m³
GU10 max 1 x 35W

€ 50

229027 ■ Blanc
229010 ■ Noir

3000 K
610 lm

123943 € 4,50



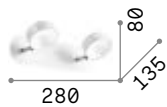
P. 311



Oby

Structure en métal verni blanc mat, avec articulations chromées. Corps lumineux orientable avec diffuseur de matière plastique blanche.

LED Source lumineuse à LED 3000 K, durée 20.000 heures.



■ □ ⊕ IP20

■ □ ⊕ IP20

0,620 Kg / 0,0030 m³
LED 12W / 1400 lm

0,310 Kg / 0,0020 m³
LED 6W / 700 lm

€ 120

€ 61

196695 ■ Blanc

196688 ■ Blanc

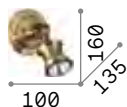


P. 311

Barber

Base, articulation et couvre douille totalement en métal. Corps lumineux inclinable. Disponible en version bruni.

LED Ampoules LED GU10 7W 3000 K incluses. Cod. **123943**



■ □ ⊕ IP20

0,230 Kg / 0,0025 m³
GU10 max 1x28W

€ 75

159997 ■ Bruni

3000 K
610 lm

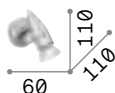
123943 € 4,50



Alfa

Monture en métal avec finition brunie, blanche mat, blanche mat ou laiton mat. Corps lumineux positionnable à plaisir avec rotation et flexion des spots.

LED Ampoules LED GU10 7W 3000 K incluses. Cod. **123943**



0,390 Kg / 0,0031 m³
GU10 max 2 x 50W

€ 45

122717 Blanc
009483 Nickel
287829 Laiton

0,170 Kg / 0,0010 m³
GU10 max 1 x 50W

€ 23

099057 Blanc
009377 Nickel
285009 Laiton
119786 Brunie

3000 K
610 lm
123943 € 4,50

3000 K
610 lm
123943 € 4,50



P. 314



099057

009377

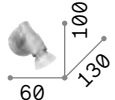
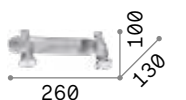
285009

119786

Slem

Monture en métal avec finition en blanc, chrome, nickel mat ou laiton mat. Corps lumineux positionnable par rotation de la tige et articulation pour orientation.

LED Ampoules LED GU10 7W 3000 K incluses. Cod. **123943**



0,400 Kg / 0,0025 m³
GU10 max 2 x 50W

€ 45

142081 Blanc
142050 Chrome
018836 Nickel
287836 Laiton

0,200 Kg / 0,0010 m³
GU10 max 1 x 50W

€ 23

099064 Blanc
122984 Chrome
018829 Nickel
285016 Laiton

3000 K
610 lm
123943 € 4,50

3000 K
610 lm
123943 € 4,50



P. 314



099064

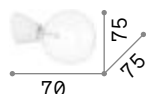
122984

018829

285016

Winery


Corps lumineux avec douille intégrée en céramique émaillée blanche ou noire. Modèle AP avec dispositif incliné vers le bas.



0,250 Kg / 0,0004 m³
E27 max 1x60W

€ 27

180298 Blanc
180304 Noir



101323

€ 7,50

P. 309




180298

180304

Edison

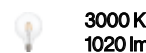
Monture en métal finie en vernis blanc ou noir mat. Câble électrique en tissu. Diffuseur positionnable.



0,410 Kg / 0,0134 m³
E27 max 1x60W

€ 62

138374 Blanc
148908 Noir



101347

€ 8,50

P. 111



138374

148908



Radio

Pavillon et structure en métal.
Diffuseur positionnable. Câble
électrique en tissu. Disponible avec
finition en chrome ou avec vernis
mat blanc ou noir.

LED

Ampoules LED E27 8W Globo D125
transparente 3000 K incluses.
Cod. **101347**

119427

119465

119502

240 240 180

IP20

0,450 Kg / 0,0119 m³
E27 max 1x60W

€ 72

119465 ■ Blanc
119427 ■ Chrome
119502 ■ Noir

3000 K
1020 lm

101347 **€ 8,50**

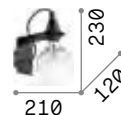


Minimal

Monture en métal finie en chrome ou en émail coloré. Câble électrique recouvert en tissu.

LED

Ampoules LED E27 8W Globo D125
transparente 3000 K incluses.
Cod. **101347**



IP20

0,720 Kg / 0,0164 m³
E27 max 1x 60W

€ 77

045191 ■ Blanc
045207 ■ Chrome
045214 ■ Noir

3000 K
1020 lm

101347 € 8,50



P. 112 P. 500



Frida

Monture et couvre douille en métal avec finition brunie et cuivre. Câble en tissu noir.



163338



163321



IP20

0,430 Kg / 0,0092 m³
E27 max 1x 60W

€ 47

163338 ■ Cuivre
163321 ■ Bruni

2200 K
500 lm

151717 € 8,90

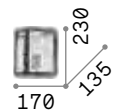


P. 110



Igor

Monture en métal fini en vernis mat noir. Diffuseur avec plaques en verre transparent.




■  IP20

1,590 Kg / 0,0136 m³
E27 max 1x60W

€ 95

092836 ■ Noir

 2200 K
440 lm

151694 € 7,00



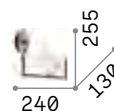
P. 093



Birds

Structure en métal verni avec disque décoratif en laiton mat.
Diffuseurs en verre soufflé blanc gravé. Couleur: noir mat avec détail en laiton mat.

LED Ampoules LED G9 3W 3000 K incluses.
Cod. **209043**



0,670 Kg / 0,0192 m³
G9 max 1x 15W

€ **73**

273655 ■ **Noir**

3000 K
370 lm

209043

€ **3,90**



P. 094



P. 319



P. 466

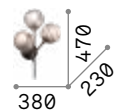


P. 492



Kepler

Structure en métal vernie noir mat.
Diffuseurs en verre soufflé ambré transparent.



■ □ IP20

0,900 Kg / 0,0428 m³
E27 max 3 x 60W

€ 250

187006 ■ Noir

3000 K
430 lm

101279 € 3,00



P. 101



Perlage ^{new}

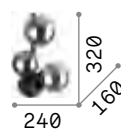
Monture en métal avec structure linéaire à section ronde. Finitions: noir mat avec verres pyrex fumés ou laiton mat avec verres blancs dépolis.

LED Ampoules LED G9 3W 3000 K incluses.
Cod. 209043

292410



292403



IP20 EXCLUS

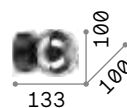
0,800 Kg / 0,0219 m³
G9 max 3 x 15W

€ 150

271439 ■ Noir
283784 ■ Laiton

3000 K
370 lm

209043 € 3,90



IP20 EXCLUS

0,400 Kg / 0,0062 m³
G9 max 1 x 15W

€ 65

292403 ■ Noir ^{new}
292410 ■ Laiton ^{new}

3000 K
370 lm

209043 € 3,90

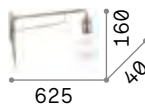
P. 096 P. 466 P. 494

Triumph

Structure complètement en métal avec finition en noir ou laiton vieilli. Modèle AP avec câble avec interrupteur et fiche.



Lampe avec interrupteur intégré.



■ □ IP20

0,710 Kg / 0,0067 m³
E27 max 2 x 60W

€ 160

242385 ■ Noir
160245 ■ Laiton

■ □ IP20

0,490 Kg / 0,0083 m³
E27 max 1 x 60W

€ 105

242392 ■ Noir
160214 ■ Laiton



2200 K
370 lm

151687

€ 5,50



2200 K
370 lm

151687

€ 5,50



P. 090



P. 318



242392

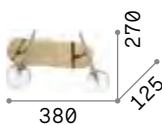
160214

Maracas

Structure complètement en métal fini en blanc ou laiton mat. Diffuseurs orientables en verre soufflé transparent.

LED

Ampoules LED G4 2W 3000 K incluses. Cod. 222257



■ ■ □ IP20

0,550 Kg / 0,0049 m³
G4 max 2 x 2W

€ 138

200385 ■ Blanc
200347 ■ Laiton

■ ■ □ IP20

0,280 Kg / 0,0034 m³
G4 max 1 x 2W

€ 72

200378 ■ Blanc
200330 ■ Laiton



3000 K
160 lm

222257

€ 4,50



3000 K
160 lm

222257

€ 4,50



P. 315



200378

200330



Equinoxe

Structure et bras en métal avec finition en chrome ou en vieux laiton. Diffuseurs en verre soufflé transparent.

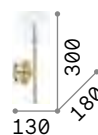
LED Ampoules LED G4 2W 3000 K incluses.
Cod. 222257



200149



200132



IP20 INCLUSA

0,990 Kg / 0,0243 m³
G4 max 1x2W

€ 131

200132 Chrome
200149 Laiton

3000 K
160 lm

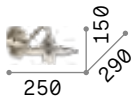
222257 € 4,50



P. 098 P. 495

Cantina

Monture, diffuseur et couvre douille en métal, disponible avec finition en bruni ou cuivre. Câble en tissu.



■  IP20

0,520 Kg / 0,0184 m³

E14 max 1x40W

€ 85

112695 ■ Cuivre

112626 ■ Bruni



112695

112626



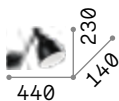
3000 K
480 lm



101200 € 3,00 [P. 129](#)

Newton

Structure et diffuseur en métal. Disponible avec finition nickel mat, brunie ou en vernis noir mat. Bras réglable. Diffuseur positionnable blanc émaillé à l'intérieur.



■  IP20

0,600 Kg / 0,0093 m³

E27 max 1x60W

€ 62

016399 ■ Nickel

027852 ■ Noir

027876 ■ Bruni



016399

027852

027876



3000 K
900 lm



123899 € 7,00 [P. 504](#)

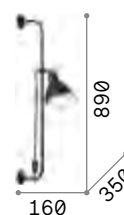


Shower

Structure en métal verni en noir mat. Élément pivotant en chrome. Diffuseur orientable. Câble en tissu avec interrupteur et fiche.



Lampe avec interrupteur intégré.



IP20

0,760 Kg / 0,0391 m³
E27 max 1x60W

€ 130

179643 ■ Noir

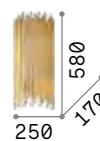
3000 K
900 lm

123899 € 7,00



Pan


Diffuseur avec tuyaux décoratifs de différentes tailles en métal plaqué. Émission de la lumière en haut et en bas.




■  IP20

6,340 Kg / 0,0461 m³
E14 max 2x 40W

€ 400

208794  Or

 3000 K
470 lm

101224 € 3,00

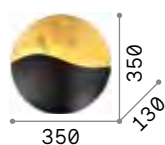


P. 089

Sunrise

Corps lumineux totalement en métal fini avec vernis mat noir, en feuille or à l'intérieur.

LED Ampoules LED G9 3W 3000 K incluses.
Cod. **209043**



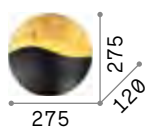
1,290 Kg / 0,0362 m³
G9 max 4 x 40W

€ 225

133300 ■ Noir

3000 K
370 lm

209043 € 3,90




0,850 Kg / 0,0224 m³
G9 max 3 x 40W

€ 195

133270 ■ Noir

3000 K
370 lm


209043 € 3,90



Ninfea ^{new}

Base en métal laqué époxy ou plaqué. Diffuseurs en verre blanc, soufflé et dépoli. Finitions : laiton blanc ou satin.

LED Ampoules LED GX53 9W 3000 K incluses. Cod. **123936**



0,800 Kg / 0,0084 m³
GX53 max 1 x 15W

€ 95

306940 ■ Blanc ^{new}


293646 ■ Laiton ^{new}

3000 K
910 lm

123936 € 6,00



P. 329





Tick

Corps lumineux en métal verni à poudres en blanc ou fini en feuille d'or ou d'argent. Diffuseur inclinable de 90°.

LED Source lumineuse à LED 3000 K, durée 30.000 heures.



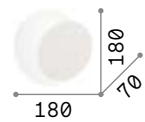
238951



238975



238944



■ □ IP20

0,440 Kg / 0,0029 m³
LED 7,5W / 700 lm

€ 65

238975 ■ Blanc
238951 ■ Argent
238944 ■ Or



Eclissi

Structure en métal fini avec vernis à poudres et feuille d'or. Le positionnement variable du diffuseur supérieur donne une réfraction lumineuse plus blanche ou plus dorée.

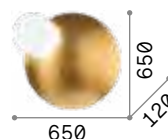
LED Source lumineuse à LED 3000 K, durée 17.500 heures.




259062



259048



650



300



IP20



IP20

5,600 Kg / 0,0615 m³
LED 30W / 2250 lm

€ 380

259062 ■ Or

1,400 Kg / 0,0131 m³
LED 11W / 950 lm

€ 115

259048 ■ Or



P. 192 P. 290 P. 476 P. 522

Set up new

Structure en métal verni à poudres ou plaqué. Applique à deux lumières avec bras flexible recouvert en caoutchouc. Interrupteurs indépendants et prise USB. Abat-jours en PVC ignifuge recouverts en tissu. Couleurs structures: blanc, noir ou nickel mat ou laiton brossé avec détails noirs. Couleurs abat-jours: beige, taupe, blanc ou noir.




LED Source lumineuse à LED 3000 K, dans le modèle: **259819, 259826, 259833** et **259857**, durée 20.000 heures.

ON OFF Lampe avec interrupteur intégré dans les modèles: **259819, 259826, 259833** et **259857**.

USB Lampe avec prise USB incorporée dans les modèles: **259819, 259826, 259833** et **259857**.



259765 259796 259772 259802 260068 304113 260075 260082



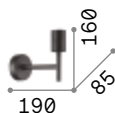
IP20

0,900 Kg / 0,0063 m³
E27 max 1x60W + LED 3W / 200 lm

€ 115

259819 Blanc
259833 Nickel
259826 Noir
259857 Laiton

123899 € 7,00



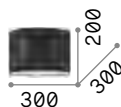
IP20

0,370 Kg / 0,0032 m³
E27 max 1x60W

€ 55

259765 Blanc
259796 Nickel
259772 Noir
259802 Laiton

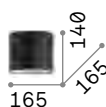
123899 € 7,00



0,023 Kg / 0,0238 m³

€ 55

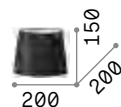
260433 Blanc
304618 Taupe
270005 Noir
260440 Beige



0,012 Kg / 0,0180 m³

€ 28

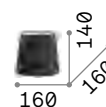
260327 Blanc
304601 Taupe
269986 Noir
260334 Beige



0,013 Kg / 0,0180 m³

€ 29

260068 Blanc
304113 Taupe
260075 Noir
260082 Beige



0,011 Kg / 0,0180 m³

€ 25

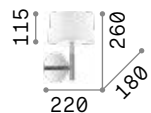
260341 Blanc
293004 Taupe
270036 Noir
260358 Beige



Hilton

Monture en chrome. Abat-jour en lame PVC recouvert en tissu blanc, terminé avec verre sablé transparent.

LED Ampoules LED G9 3W 3000 K inclus.
Cod. **209043**




IP20 no flash

0,700 Kg / 0,0105 m³
G9 max 1x40W

€ 78

075471 Blanc

 3000 K
370 lm

209043 € 3,90



P. 191



P. 473



P. 527



Woody

Monture en métal chromé. Abat-jour en feuille de PVC ou en tissu.

LED

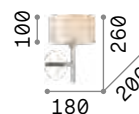
Ampoules LED G9 3W 3000 K incluses.
Cod. **209043**



143156



087665




IP20 INCLUSA

0,460 Kg / 0,0100 m³
G9 max 1x 40W

€ **70**

143156 ■ Blanc
087665 ■ Bois

 **3000 K**
370 lm

209043 € **3,90**



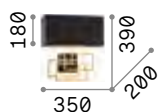
P. 190



P. 292

Luxury

Structure en métal finie en laiton.
Base noire mate. Abat-jour en pvc
avec bords en tissu.




■  IP20

1,220 Kg / 0,0371 m³

E27 max 1x60W

€ 247

201092 ■ Laiton



119571

€ 7,00



P. 472



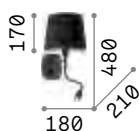
P. 525

Nordik

Monture en métal verni en noir mat.
Abat-jour en lame de PVC dorée et
recouvert en tissu noir.

LED Source lumineuse à LED 3000 K, durée
20.000 heures.

ON
OFF Lampe avec interrupteur intégré.



■  IP20

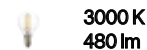
0,630 Kg / 0,0156 m³

E14 max 1x40W +

LED 1,5W / 100 lm

€ 110

158242 ■ Noir



101200

€ 3,00



P. 188



P. 472



P. 524





Hotel


Abat-jour recouvert en tissu.
Diffuseurs en verre satiné.
Modèle AP2 avec LED extérieur
positionnable et interrupteur
indépendant.

LED

Source lumineuse à LED 3000 K, dans
le modèle: **215693, 035949, 103204,**
215709 et **035956**, durée 20.000 heures.

**ON
OFF**

Lampe avec interrupteur intégré dans
les modèles: **215693, 035949, 103204,**
215709 et **035956**.



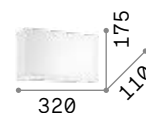
■ IP20

1,410 Kg / 0,0166 m³
E27 max 1x60W +
LED 1,5W / 55 lm

€ 115

215693 Total White
035949 Blanc
215709 Total Black
035956 Noir
103204 Canvas

3000 K
900 lm
123899 € 7,00



■ IP20

1,230 Kg / 0,0166 m³
E27 max 1x60W

€ 85

152851 Blanc

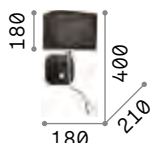
3000 K
900 lm
123899 € 7,00

Holiday

Monture en métal vernie mat. Abat-jour avec lame de PVC recouvert en tissu. Interrupteur unique avec contrôle indépendant des deux sources lumineuses.

LED Source lumineuse à LED 3000 K, durée 20.000 heures.

ON OFF Lampe avec interrupteur intégré.



■  IP20


0,640 Kg / 0,0111 m³

E14 max 1x40W +
LED 1,5W / 55 lm

€ 115

124162 Blanc

124179 Noir

 3000 K
420 lm

101217 € 3,00



124162



124179



Sheraton

Monture en métal chromé. Abat-jour en lame de PVC recouvert en tissu. Appliques avec lumières à contrôle indépendant sur un seul interrupteur.

LED Source lumineuse à LED 3000 K, durée 15.000 heures.

ON OFF Lampe avec interrupteur intégré.




■  IP20

0,770 Kg / 0,0145 m³

E14 max 1x40W +
LED 1,5W / 55 lm

€ 98

074900 Blanc

 3000 K
420 lm

101217 € 3,00





Gea

Corps lumineux en aluminium verni à poudres en blanc ou noir. Diffuseur avec led intégré orientable. Abat-jour en PVC recouvert en tissu. Prise USB. Interrupteurs indépendants.

LED Source lumineuse à LED 3000 K, durée 20.000 heures.

ON/OFF Lampe avec interrupteur intégré.

USB Lampe avec prise USB incorporée.



239576




239613



239590



239606



■ IP20

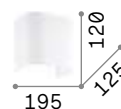
0,500 Kg / 0,0022 m³
E27 max 1x60W +
LED 3W / 200 lm

€ 125

239521 ■ Blanc
239545 ■ Noir

3000 K
900 lm

123899 € 7,00



0,140 Kg / 0,0180 m³

€ 17

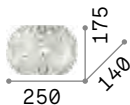
239576 ■ Blanc
239613 ■ Gris
239590 ■ Noir
239606 ■ Canvas

Calypso

Monture en métal avec finition en chrome. Éléments décoratifs carrés en cristal poli.

LED Ampoules LED G9 3W 3000 K incluses.
Cod. **209043**

IP20



1,420 Kg / 0,0125 m³
G9 max 2 x 40W

€ 160

044163 Chrome

3000 K / 370 Lm
209043 € 3,90



P. 196

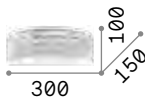


Roma

Monture et détails en métal chromé. Diffuseur avec éléments carrés en cristal biseauté sur la partie latérale et verre sablé au fond.

LED Ampoules LED G9 3W 3000 K incluses.
Cod. **209043**

IP20



1,200 Kg / 0,0147 m³
G9 max 2 x 40W

€ 160

093086 Chrome

3000 K / 370 Lm
209043 € 3,90



P. 203



P. 332



P. 482



Pashà

Monture en métal. Diffuseur composé par rangées de perles en cristal poli et rangées fond fermé par un verre circulaire sablé.

LED Ampoules LED G9 3W 3000 K incluses.
Cod. **209043**

IP20



1,110 Kg / 0,0057 m³
G9 max 3 x 40W

€ 210

082264 Chrome
082288 Or

3000 K / 370 Lm
209043 € 3,90



P. 205



P. 333



082264

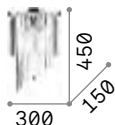


082288



Carlton

Structure en métal chromé ou doré.
Éléments décoratifs avec chaînes
d'octogones et bâtons en cristal
biseauté transparent.



IP20

2,570 Kg / 0,0154 m³
E14 max 3x 40W

€ 170

168913 Chrome
213491 Or

101224 3000 K
470 lm

€ 3,00

P. 202

P. 343



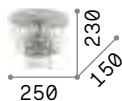
168913



213491

Dubai

Monture en métal avec finition
en chrome ou laiton. Éléments de
décoration avec perles, octogones
et prismes en cristal biseauté
transparent.



IP20

1,190 Kg / 0,0084 m³
E14 max 2x 40W

€ 210

207155 Chrome
201023 Laiton

101224 3000 K
470 lm

€ 3,00

P. 208

P. 341



207155



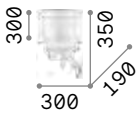
201023

Opera

Monture en chrome. Abat-jour en feuille de PVC avec reflets métallisés, recouvert de fils. Pampilles en cristal poli.

LED Source lumineuse à LED 3000 K, durée 15.000 heures.

ON OFF Lampe avec interrupteur intégré.



IP20

1,550 Kg / 0,0220 m³
E14 max 2x 40W +
LED 1,5W / 55 Lm

€ 180

068268 Blanc

3000 K
420 Lm

101217

€ 3,00



P. 194



P. 483

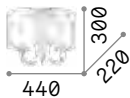


P. 529



Swan

Monture en chrome. Corps lumineux en verre soufflé et travaillé à la main. Éléments décoratifs en cristal taillé. Abat-jour en tissu d'organdi plissé.



IP20

2,470 Kg / 0,0517 m³
E14 max 2x 40W

€ 210

035864 Blanc

3000 K
420 Lm

101217

€ 3,00



P. 195



Pegaso

Monture en métal chromé ou en laiton mat. Partie centrale, bobèches et pampilles en cristal poli. Abat-jour en tissu d'organdi.



IP20

1,600 Kg / 0,0302 m³

E14 max 2 x 40W

€ 165

059211 Blanc

197708 Laiton

3000 K
370 lm

101231 € 3,00




P. 212



P. 487

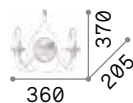


P. 530



Corte

Monture complètement en métal modelé avec travail artisanal. Finition peinte à la main avec effet antique. Disponible dans la version blanche ou rouille.



IP20

1,060 Kg / 0,0329 m³

E14 max 2 x 40W

€ 85

028460 Blanc

057200 Rouille

3000 K
470 lm

101224 € 3,00




P. 228



Negresco

Monture en métal avec finition en chrome ou dorée. Bras en verre soufflé transparent et doré à l'intérieur dans la version en or. Partie centrale composée par blocs en cristal poli.. Éléments décoratifs en verre transparent et cristal poli.




■  IP20

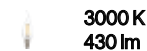
2,320 Kg / 0,0324 m³

E14 max 2x 40W

€ 160

141046  Trasparen.

087757  Or



101248

€ 3,00



P. 218



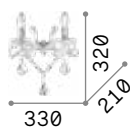
141046



087757

Florian

Monture en métal avec éléments décoratifs en verre. Pampilles avec octogones et gouttes finales en cristal poli. Disponible dans une version avec verre transparent et métal doré ou chromé.




■  IP20

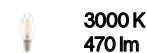
1,430 Kg / 0,0189 m³

E14 max 2x 40W

€ 155

035642  Chrome

035659  Or



101224

€ 3,00



P. 222



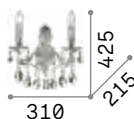
035642



035659

Gioconda

Corps lumineux en coulée de métal fini en or ou argent vieilli. Pampilles octogonales et rondes en cristal poli.



IP20

1,310 Kg / 0,0111 m³

E14 max 2 x 40W

€ 215

044910 ■ Argent

060491 ■ Or



3000 K
470 lm



101224

€ 3,00

P. 226



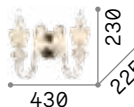
044910



060491

Strauss

Monture et détails en métal avec finition en or rose. Bras en verre soufflé transparent. Éléments décoratifs en cristal ambré.



IP20

2,080 Kg / 0,0431 m³

E14 max 2 x 40W

€ 145

140599 ■ Or



3000 K
430 lm



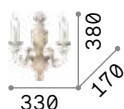
101248

€ 3,00

P. 230

Firenze

Corps lumineux en résine. Bras et feuilles en métal. Décoré à la main avec feuille d'or et vieilli.




■  IP20

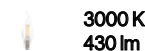
2,050 Kg / 0,0405 m³

E14 max 2x40W

€ 158

012902  Blanc

020846  Or



101248 € 3,00



P. 238



P. 481



P. 531




012902



020846

Chalet

Structure avec axe centrale en métal. Éléments décoratifs en résine travaillée artisanalement et peinte à la main comme une reproduction fidèle de corne et bois sculpté.



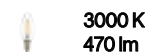
■  IP20

1,770 Kg / 0,0759 m³

E14 max 2x40W

€ 205

115511  Beige




101224 € 3,00



P. 242



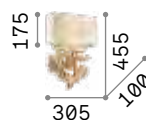
P. 480





Peter

Structure en résine façonnée à la main comme une reproduction fidèle du bois sculpté. Abat-jour en feuille PVC recouvert en tissu canvas.



IP20

4,160 Kg / 0,0371 m³
E14 max 2 x 40W

€ 230

075211 Canvas

3000 K
480 lm

101200 € 3,00



Harem

Monture en métal bruni avec décors en relief et cristaux sertis. Diffuseurs en verre soufflé transparent. Pendentifs à pompon.



■ □ IP20

0,900 Kg / 0,0273 m³
E27 max 1x42W

€ 200

115962 ■ Bruni

● 3000 K
910 lm

119571 € 7,00



P. 241



Santa

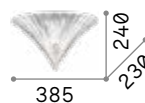
Lustre en verre transparent soufflé et travaillé à la main. Détails en métal chromé. Version en or disponible avec grenaille sur le verre.



087368



087375



■ IP20

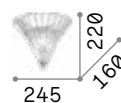
2,900 Kg / 0,0380 m³
E14 max 1x 40W

€ 230

087368 ■ Trasparen.
087375 ■ Or

3000 K
470 lm

101224 € 3,00



■ IP20

1,200 Kg / 0,0184 m³
E14 max 1x 40W

€ 100

013060 ■ Trasparen.
013046 ■ Or


3000 K
470 lm

101224 € 3,00



Fiocco

Diffuseur en verre transparent travaillé en plaque avec grenaille.
 Décor centrale en couleur ambre.
 Vis bloque verre en laiton mat.




■  IP20

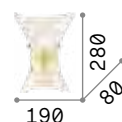
1,800 Kg / 0,0265 m³
 E27 max 1x 60W

€ 90

014630 Blanc

 3000 K
 430 lm

101279 € 3,00




■  IP20

1,080 Kg / 0,0112 m³
 E14 max 1x 40W

€ 62

014623 Blanc

 3000 K
 480 lm

101200 € 3,00



Carrara

Diffuseur complètement réalisé avec éléments en albâtre, ouvert à l'extrémité supérieure et inférieure.

LED Ampoules LED G9 3W 3000 K incluses.
Cod. **209043**



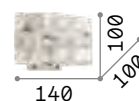
1,500 Kg / 0,0081 m³
G9 max 2 x 40W

€ 105

018775 ■ Albâtre

3000 K
370 lm

209043 € 3,90



1,200 Kg / 0,0049 m³
G9 max 1 x 40W

€ 85

000619 ■ Albâtre

3000 K
370 lm

209043 € 3,90



Intérieur

Lampes de table



Diesis

Pag 453














































Index alphabétique

Alfiere	474	Perlage	466
Angolo	467	Pivot	451
Axel	470	Prato	464
Birds	466	Queen	486
Birillo	463	Rain	482
Candy	460	Roma	482
Chalet	480	Sally	457
Diesis	453	Set Up	476
Driftwood	478	Smarties	460
Duchessa	485	Snell	479
Edo	465	Truman	458
Eternity	474	Wally	457
Firenze	481	Yoko	452
Futura	454		
Gru	450		
Hilton	473		
Kali	475		
Kate	484		
Kelly	456		
Lawyer	459		
Le Roy	486		
Lingotto	469		
London	471		
Luxury	472		
Mapa Bianco	461		
Mapa Max	462		
Microphone	468		
Nordik	472		
Opera	483		
Oz	448		
Pegaso	487		

Intérieur

Index typologies

		new 		new 		
Oz 448	Gru 450	Pivot 451	Yoko 452	Diesis 453	Futura 454	Kelly 456
						
Sally 457	Wally 457	Truman 458	Lawyer 459	Smarties 460	Candy 460	MapaBianco 461
					new 	new 
Mapa Max 462	Birillo 463	Prato 464	Edo 465	Birds 466	Perlage 466	Angolo 467
						
Microphone 468	Lingotto 469	Axel 470	London 471	Nordik 472	Luxury 472	Hilton 473
						
Alfieri 474	Eternity 474	Kali 475	Set Up 476	Driftwood 478	Snell 479	Chalet 480
						
Firenze 481	Roma 482	Rain 482	Opera 483	Kate 484	Duchessa 485	Queen 486
						
					Le Roy 486	Pegaso 487

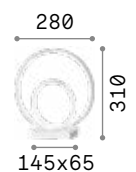


Oz

Base et structure en métal verni à poudres ou plaqué. Câbles en pvc. Diffuseur en caoutchouc opale. Disponible en finition blanche, noire ou laiton brossé.

LED Source lumineuse à LED 3000 K, durée 30.000 heures.

ON
OFF Lampe avec interrupteur intégré.



■ □ IP20

0,890 Kg / 0,0096 m³
LED 23W / 2300 lm

€ 190

269474 ■ Blanc
269481 ■ Noir
269498 ■ Laiton



P. 060 P. 259 P. 350



Gru

Monture totalement en métal.
Tige avec finition en chrome.
Base et diffuseur avec finition en vernis mat blanc ou noir. Diffuseur positionnable et réglable en hauteur.

LED Source lumineuse à LED 3000 K, durée 15.000 heures.

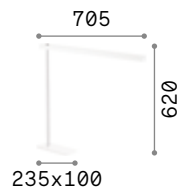
ON OFF Lampe avec interrupteur intégré.



147642



147659



IP20

2,220 Kg / 0,0084 m³
LED 6,3W / 400 lm

€ 185

147642 ■ Blanc
147659 ■ Noir



Pivot **new**

Structure en aluminium verni mat.
Base plastifiée avec variateur.
Diffuseur orientable avec écran
PC opale satiné. Câble PVC avec
conducteur et fiche.

LED Source lumineuse à LED 3000 K, durée
25.000 heures.

ON OFF Lampe avec interrupteur intégré.

-O+ Lampe avec dimmer.

Hand Lampe avec dimmer haptique.



0,700 Kg / 0,0135 m³
LED 7,5W / 700 lm

€ 105

289168 **Blanc** **new**
289151 **Noir** **new**



Yoko

Base et structure en métal verni mat. Diffuseur en polycarbonate opale. Câble en pvc avec fiche-ballast. Couleurs: blanc ou noir.

LED Source lumineuse à LED 3000 K, durée 30.000 heures.

ON OFF Lampe avec interrupteur intégré.



IP20

0,860 Kg / 0,247 m³
LED 4W / 410 lm

€ 100

258881 Blanc
258911 Noir




P. 081 P. 498




Diesis **new**

Structure en métal traité époxy ou plaqué. Diffuseur réglable en rotation et inclination. Câble en pvc avec interrupteur. Couleurs: noir, nickel mat ou laiton mat.

LED Source lumineuse à LED 3000 K, durée 20.000 heures.

 Lampe avec dimmer.

 Lampe avec dimmer haptique.




 
P. 117 P. 503



 IP20  

1,700 Kg / 0,0637 m³
LED 6,5W / 600 lm

€ 185

291093  Nickel **new**
283333  Noir **new**
291109  Laiton **new**



Futura


Bras en aluminium et plastique, articulé avec câble à vue en pvc. Diffuseur positionnable à led, interrupteur intégré. Fiche avec alimentation.

LED Source lumineuse à LED 4000 K, durée 25.000 heures.

ON/OFF Lampe avec interrupteur intégré.

+ Lampe avec dimmer.

Hand Lampe avec dimmer haptique.



■ □ IP20 **Hand** **+**

1,830 Kg / 0,0069 m³
LED 12,5W / 1100 lm

€ 130

272078 ■ Blanc
204895 ■ Aluminium
204888 ■ Noir

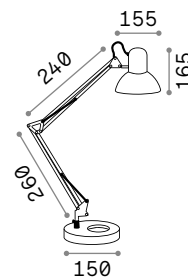




Kelly

Lampe technique en métal avec finition en blanc ou noir mat. Bras articulé et équilibré à ressort. Diffuseur positionnable.

ON
OFF Lampe avec interrupteur intégré.



IP20

1,510 Kg / 0,0065 m³
E27 max 1 x 42W

€ 45

108117 ■ Blanc
108094 ■ Noir

3000 K
340 lm

101286 € 3,00



Sally

Lampe technique en métal avec finition en blanc ou noir mat, ou en noir avec joints en cuivre. Bras articulé et équilibré à ressort. Diffuseur positionnable.



Lampe avec interrupteur intégré.



■ □ IP20

193946

265285

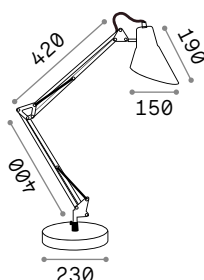
061160

2,600 Kg / 0,0132 m³
E27 max 1x 42W

€ 85

193946 ■ Blanc
265285 ■ Noir
061160 ■ Noir Cuivre

3000 K
900 lm
123899 € 7,00



P. 509

Wally

Lampe technique en métal avec finition en blanc ou noir mat, ou en noir avec joints en cuivre. Bras articulé et équilibré à ressort. Diffuseur positionnable.



Lampe avec interrupteur intégré.



■ □ IP20

193991

265278

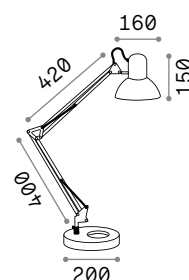
061191

2,450 Kg / 0,0111 m³
E27 max 1x 42W

€ 85

193991 ■ Blanc
265278 ■ Noir
061191 ■ Noir Cuivre

3000 K
340 lm
101286 € 3,00



P. 508



Truman

Structure et diffuseur en métal fini avec vernis mat blanc, gris ou noir. Bras articulé avec jonctions en métal bruni. Diffuseur émaillé blanc à l'intérieur. Câble recouvert en tissu vintage blanc et noir.



Lampe avec interrupteur intégré.



IP20

2,380 Kg / 0,0283 m³
E27 max 1x 60W

€ 85

145198 ■ Blanc

145204 ■ Gris

145211 ■ Noir

3000 K
430 lm

101279 € 3,00



Lawyer

Monture en métal avec finition en laiton, en chrome ou bruni. Diffuseur en verre soufflé et chemisé.



Lampe avec interrupteur intégré.



IP20

1,850 Kg / 0,0373 m³
E27 max 1x60W

€ 105

045047 Chrome
013657 Laiton
045030 Bruni

3000 K
910 lm

119571 € 7,00



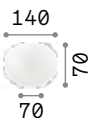


Smarties

Base en métal. Diffuseur en verre acidifié. Câble électrique avec fiche et interrupteur.

LED Ampoules LED G9 3W 3000 K incluses.
Cod. **209043**

ON
OFF Lampe avec interrupteur intégré.



IP20

0,470 Kg / 0,0079 m³
G9 max 1x15W

€ 50

032078 Blanc

3000 K
370 Lm

209043

€ 3,90



P. 152



P. 283



P. 375

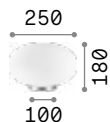


Candy

Monture en métal avec finition en nickel mat. Diffuseur en verre soufflé et acidifié.

LED Ampoules LED G9 3W 3000 K incluses.
Cod. **209043**

ON
OFF Lampe avec interrupteur intégré.



IP20

1,200 Kg / 0,0287 m³
G9 max 1x40W

€ 102

086804 Blanc

3000 K
370 Lm

209043

€ 3,90



P. 155



P. 285



Mapa Bianco

Base et système de fixation en métal blanc. Diffuseur à sphère en verre blanc soufflé et acidifié.



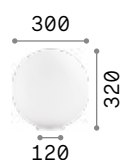
Lampe avec interrupteur intégré.



3,520 Kg / 0,1354 m³
E27 max 1x60W

€ 165

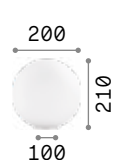
000206 Blanc



1,880 Kg / 0,0515 m³
E27 max 1x60W

€ 85

009131 Blanc



1,050 Kg / 0,0214 m³
E27 max 1x60W

€ 50

009155 Blanc



P. 162



P. 284



P. 374



3000 K
910 lm

119571

€ 7,00



3000 K
910 lm

119571

€ 7,00



3000 K
910 lm

119571

€ 7,00



Mapa Max

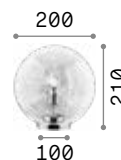
Monture en métal chromé.
Diffuseur en verre soufflé avec
décoration intérieure en fil
d'aluminium.



Lampe avec interrupteur intégré.



P. 159



0,970 Kg / 0,0287 m³
E27 max 1x60W

€ 72

045139 Chrome

3000 K
910 lm

119571 € 7,00



Birillo

Lampe de table ou lampadaire avec pied en métal chromé et diffuseur en verre soufflé blanc et acidifié ou fumé.



Lampe avec interrupteur intégré.



000251



116570



2,310 Kg / 0,0454 m³
E27 max 1x60W

€ 155

000251 ■ Blanc
116587 ■ Fumé

3000 K
910 lm

119571 € 7,00



1,240 Kg / 0,0248 m³
E27 max 1x60W

€ 98

000268 ■ Blanc
116570 ■ Fumé

3000 K
910 lm

119571 € 7,00



Prato

Diffuseur en verre soufflé blanc, enchemisé et traité à l'acide. Câble électrique avec fiche et interrupteur.



Lampe avec interrupteur intégré.



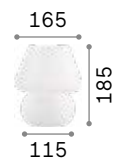
1,380 Kg / 0,0219 m³
E27 max 1x 60W

€ 80

074702 Blanc

3000 K
340 lm

101286 € 3,00



0,650 Kg / 0,0099 m³
E14 max 1x 40W

€ 51

074726 Blanc

3000 K
420 lm

101217 € 3,00



Edo

Monture intérieure en métal chromé. Diffuseur en verre blanc soufflé et acidifié.



Lampe avec interrupteur intégré.



■ □ IP20

1,150 Kg / 0,0172 m³
E27 max 1x60W

€ 66

044590 ■ Blanc

💡 3000 K
900 lm

123899 € 7,00



■ □ IP20

0,730 Kg / 0,0082 m³
E27 max 1x60W

€ 50

044606 ■ Blanc

💡 3000 K
340 lm

101286 € 3,00



292441



292458

Birds

Structure en métal verni avec disque décoratif en laiton mat. Diffuseurs en verre soufflé blanc gravé. Câble en pvc avec interrupteur et fiche. Couleur: noir mat avec détail en laiton mat.

LED Ampoules LED G9 3W 3000 K incluses. Cod. **209043**

ON OFF Lampe avec interrupteur intégré.

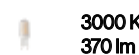


IP20

0,900 Kg / 0,0163 m³
G9 max 1x15W

€ 86

273679 ■ Noir



209043

€ 3,90



P. 094



P. 319



P. 413



P. 492

Perlage ^{new}

Monture en métal avec structure linéaire à section ronde. Finitions: noir mat avec verres pyrex fumés ou laiton mat avec verres blancs dépolis.

LED Ampoules LED G9 3W 3000 K incluses. Cod. **209043**

ON OFF Lampe avec interrupteur intégré.



IP20

2,000 Kg / 0,0227 m³
G9 max 3 x 15W

€ 175

292465 ■ Noir
292472 ■ Laiton

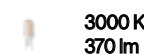


IP20

0,600 Kg / 0,0062 m³
G9 max 1x15W

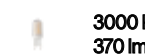
€ 75

new 292441 ■ Noir
new 292458 ■ Laiton



209043

€ 3,90



209043

€ 3,90



P. 096



P. 415



P. 494



Angolo ^{new}

Structure en métal laqué époxy ou plaqué. Diffuseurs en verre blanc, soufflé et dépoli. Câble en PVC noir avec interrupteur et fiche. Finitions: noir ou laiton mat.

LED Ampoules LED G9 3W 3000 K incluses.
Cod. **209043**

ON OFF Lampe avec interrupteur intégré.



IP20 INCLUSA

0,600 Kg / 0,0063 m³
G9 max 1x 28W

€ 75

284316 ■ Noir ^{new}
284361 ■ Laiton ^{new}

3000 K
370 lm
209043 € 3,90



P. 326 P. 496



Microphone

Base et structure en métal verni à poudres en noir où plaqué laiton. Câble recouvert en tissu avec interrupteur incorporé.

LED

Ampoules LED E27 8W Globo D95
3000 K incluses. Cod. **101323**

**ON
OFF**

Lampe avec interrupteur intégré.



232485

232546



IP20

0,490 Kg / 0,0043 m³
E27 max 1 x 60W

€ 77

232485 ■ Noir
232546 ■ Laiton

3000 K
1120 lm

101323 € 7,50



P. 501



Lingotto

Base et structure en métal verni mat. Câble en pvc noir avec interrupteur. Diffuseur en verre soufflé blanc dépoli. Couleur noir et or métallisé.

LED Ampoules LED G9 3W 3000 K incluses dans le modèle **259222**. Cod. **209043**

ON/OFF Lampe avec interrupteur intégré.

 
P. 092 P. 327




 IP20

1,320 Kg / 0,0199 m³
E14 max 1x 40W

€ 125

251127  Laiton

 3000 K
420 lm

101217 € 3,00




 IP20 INCLUSA

0,750 Kg / 0,0084 m³
G9 max 1x 28W

€ 90

259222  Laiton

 3000 K
370 lm

209043 € 3,90

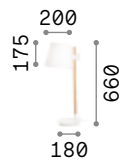


Axel

Base et raccords en métal verni époxy. Tige en bois naturel. Abat-jour réglable en hauteur en pvc recouvert de tissu. Câble en pvc avec interrupteur. Couleurs : blanc ou noir.



Lampe avec interrupteur intégré.



IP20

1,920 Kg / 0,0185 m³
E27 max 1x 60W

€ 140

282091 ■ Blanc
272238 ■ Noir

3000 K
910 lm

119571 € 7,00



P. 517



London

Monture en métal finie en chrome ou en vernis blanc mat ou noir. Abat-jour avec feuille de PVC recouvert en tissu, pour la version en chrome avec lame de PVC chromée et semi-transparente.



Lampe avec interrupteur intégré.



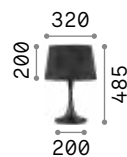
110530



032368



110554



IP20


1,910 Kg / 0,0645 m³
E27 max 1x60W

€ 110

110448 Blanc
032375 Chrome
110455 Noir

3000 K
910 lm

119571 € 7,00



IP20

1,270 Kg / 0,0253 m³
E27 max 1x60W

€ 80

110530 Blanc
032368 Chrome
110554 Noir

3000 K
910 lm

119571 € 7,00



P. 188 P. 521





Nordik

Monture en métal verni en noir mat.
Abat-jour en lame de PVC dorée et recouvert en tissu noir.



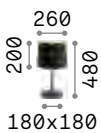
Lampe avec interrupteur intégré.

Luxury

Structure en métal finie en laiton.
Base noire mate. Abat-jour en pvc avec bords en tissu.



Lampe avec interrupteur intégré.



1,220 Kg / 0,0504 m³
E27 max 1x60W

€ 115

161686 ■ Noir



3000 K
910 lm

119571

€ 7,00




P. 188



P. 428



P. 524



2,890 Kg / 0,0333 m³
E27 max 1x60W

€ 300

201115 ■ Laiton



3000 K
910 lm

119571

€ 7,00



P. 428



P. 525



Hilton

Monture en chrome. Abat-jour en lame PVC recouvert en tissu. Diffuseur en verre sablé transparent.

LED

Ampoules LED G9 3W 3000 K incluses dans le modèle **075525**.
Cod. **209043**

**ON
OFF**

Lampe avec interrupteur intégré.



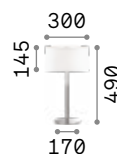
P. 191



P. 426



P. 527



IP20

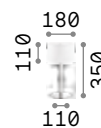
2,180 Kg / 0,0431 m³
E14 max 2x40W

€ 165

075532 Blanc

3000 K
420 Lm

101217



IP20

0,830 Kg / 0,0109 m³
G9 max 1x40W

€ 110

075525 Blanc

3000 K
370 lm

209043

€ 3,90




Alfiere

Base en métal chromé. Abat-jour avec lame de PVC, en couleur chrome et semi-transparent.



Lampe avec interrupteur intégré.



1,230 Kg / 0,0276 m³
E27 max 1x 60W

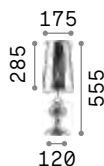
€ 126

032436 Chrome

3000 K
910 lm

119571

€ 7,00



0,920 Kg / 0,0139 m³
E27 max 1x 60W

€ 106

032467 Chrome

3000 K
910 lm

119571

€ 7,00

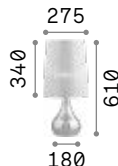


Eternity

Base en fusion de métal. Finition en chrome avec abat-jour en organdi plissé et reflets métallisés.



Lampe avec interrupteur intégré.



1,720 Kg / 0,0378 m³
E27 max 1x 60W

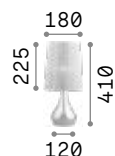
€ 125

036007 Argent

3000 K
900 lm

123899

€ 7,00



0,770 Kg / 0,0128 m³
E14 max 1x 40W

€ 75

035987 Argent

3000 K
420 lm

101217

€ 3,00



Kali

Corps lumineux en céramique avec décors en relief. Abat-jour en PVC recouvert en tissu. Câble en PVC avec interrupteur incorporé.



Lampe avec interrupteur intégré.

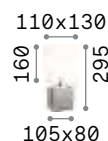


0,660 Kg / 0,0092 m³
E14 max 1x40W

€ 28

245331 Blanc

3000 K
420 lm
101217 € 3,00

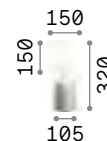


0,620 Kg / 0,0037 m³
E14 max 1x40W

€ 28

245348 Blanc

3000 K
420 lm
101217 € 3,00



0,660 Kg / 0,0055 m³
E14 max 1x40W

€ 28

245393 Blanc

3000 K
420 lm
101217 € 3,00



Set up ^{new}

Structure en métal verni à poudres ou plaqué. Interrupteurs indépendants et prise USB. Abat-jours en PVC ignifuge recouverts en tissu. Couleurs structures: blanc, noir ou nickel mat ou laiton brossé. Couleurs abat-jours: beige, taupe, blanc ou noir.



Lampe avec interrupteur intégré.



259918

259949

259925

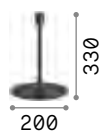
259956

260068

304113

260075

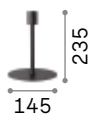
260082



1,130 Kg / 0,0055 m³
E27 max 1x60W

€ 78


259918 Blanc
259949 Nickel
259925 Noir
259956 Or



0,680 Kg / 0,0061 m³
E27 max 1x60W

€ 61

259864 Blanc
259895 Nickel
259871 Noir
259901 Or



0,023 Kg / 0,0238 m³

€ 55

260433 Blanc
304618 Taupe ^{new}
270005 Noir
260440 Beige



0,012 Kg / 0,0180 m³

€ 28

260327 Blanc
304601 Taupe ^{new}
269986 Noir
260334 Beige



0,013 Kg / 0,0180 m³

€ 29

260068 Blanc
304113 Taupe ^{new}
260075 Noir
260082 Beige



0,011 Kg / 0,0180 m³

€ 25

260341 Blanc
293004 Taupe ^{new}
270036 Noir
260358 Beige



3000 K
900 lm

123899 € 7,00



3000 K
900 lm

123899 € 7,00

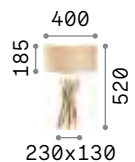


Driftwood

Structure en métal. Éléments décoratifs avec branches en bois naturel. Diffuseur en lame de PVC recouvert avec tissu canvas.



Lampe avec interrupteur intégré.



2,450 Kg / 0,0709 m³
E27 max 1x60W

€ 220

129570 Bois

2200 K
370 Lm

151687 € 5,50



P. 243 P. 518

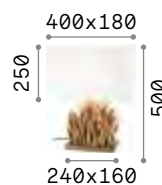


Snell

Base en bois naturel. Corps lumineux composé par vrais rameaux. Abat-jour en lame de PVC recouvert en tissu.



Lampe avec interrupteur intégré.



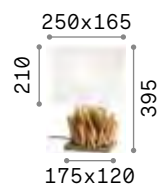
1,400 Kg / 0,0733 m³
E27 max 1x60W

€ 250

201399 Blanc

3000 K
900 lm

123899 € 7,00



1,290 Kg / 0,0389 m³
E27 max 1x60W

€ 225

201382 Blanc

3000 K
900 lm

123899 € 7,00

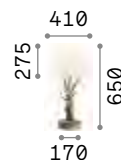


Chalet

Structure avec axe centrale en métal. Éléments décoratifs en résine travaillée artisanalement et peinte à la main comme une reproduction fidèle de corne et bois sculpté.

ON
OFF Lampe avec interrupteur intégré.

 
P. 242 P. 438




 IP20

3,500 Kg / 0,1650 m³
E27 max 1x60W

€ 280

128207  Beige

 3000 K
910 lm

119571 € 7,00



Firenze

Corps lumineux en résine. Bras et feuilles en métal. Décoré à la main avec feuille d'or et vieilli.



Lampe avec interrupteur intégré.



012889



020853



IP20

1,220 Kg / 0,0216 m³
E14 max 1x 40W

€ 135

012889 ■ Blanc
020853 ■ Or

3000 K
480 lm

101200 € 3,00



P. 238



P. 438



P. 531



Roma

Monture et détails en métal chromé. Diffuseur avec éléments carrés en cristal biseauté sur la partie latérale et verre sablé au fond.

LED Ampoules LED G9 3W 3000 K incluses.
Cod. **209043**

ON
OFF Lampe avec interrupteur intégré.



IP20

1,930 Kg / 0,0182 m³
G9 max 1x40W

€ 145

114620 **Chrome**

3000 K
370 lm

209043

€ 3,90



P. 203



P. 332



P. 432



Rain

Monture en métal chromé. Pendentifs avec éléments en cristal biseauté en plusieurs formes avec gouttes finales.

ON
OFF Lampe avec interrupteur intégré.



IP20

2,030 Kg / 0,0249 m³
E14 max 2x40W

€ 150

008356 **Chrome**

3000 K
470 lm

101224

€ 3,00



P. 199



P. 339

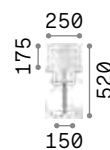


Opera

Monture en chrome. Abat-jour en feuille de PVC avec reflets métallisés, recouvert de fils. Pampilles en cristal poli.



Lampe avec interrupteur intégré.



IP20

1,750 Kg / 0,0392 m³
E27 max 1x60W

€ 145

068305 Blanc

3000 K
900 lm

123899 € 7,00



P. 194



P. 434



P. 529



Kate

Corps lumineux avec éléments totalement en cristal biseauté transparent. Abat-jour en double tissu plissé.

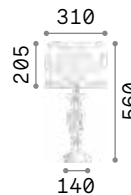


Lampe avec interrupteur intégré.



122878

122885



IP20

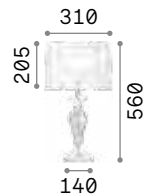
2,990 Kg / 0,0605 m³
E27 max 1x 60W

€ 275

122878 Blanc

3000 K
900 lm

123899 € 7,00



IP20

2,810 Kg / 0,0605 m³
E27 max 1x 60W

€ 275

122885 Blanc

3000 K
900 lm

123899 € 7,00

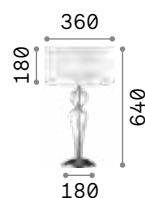


Duchessa

Base et détails en métal chromé.
Éléments décoratifs en verre soufflé
et travaillé à la main. Abat-jour en
tissu d'organdi plissé.



Lampe avec interrupteur intégré.



■ □ IP20

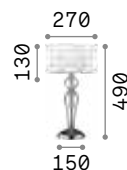
3,000 Kg / 0,0652 m³
E27 max 1x60W

€ 155

044491 ■ Trasparen.

● 3000 K
900 lm

123899 € 7,00



■ □ IP20

1,900 Kg / 0,0610 m³
E27 max 1x60W

€ 135

051406 ■ Trasparen.

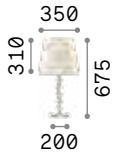
● 3000 K
900 lm

123899 € 7,00

Queen

Monture en métal chromé avec éléments décoratifs et base en cristal poli. Abat-jour avec lame de PVC recouvert en tissu avec décoration matelassée et paillettes dorées.

ON
OFF Lampe avec interrupteur intégré.



IP20

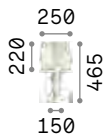
2,300 Kg / 0,0886 m³
E27 max 1x60W

€ 210

077758 Or

3000 K
910 lm

119571 € 7,00



IP20

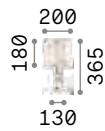
1,360 Kg / 0,0460 m³
E27 max 1x60W

€ 140

077741 Or

3000 K
910 lm

119571 € 7,00



IP20

0,900 Kg / 0,0137 m³
E27 max 1x60W

€ 120

077734 Or

3000 K
910 lm

119571 € 7,00

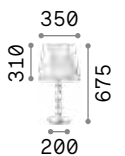
ON
OFF P. 530



Le Roy

Monture et base en métal chromé avec éléments décoratifs en cristal poli. Abat-jour avec lame de PVC recouvert en tissu avec décoration matelassée et paillettes argentées.

ON
OFF Lampe avec interrupteur intégré.



IP20


2,300 Kg / 0,0919 m³
E27 max 1x60W

€ 195

073408 Chrome

3000 K
910 lm

119571 € 7,00



IP20

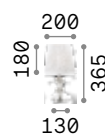
1,360 Kg / 0,0456 m³
E27 max 1x60W

€ 127

073422 Chrome

3000 K
910 lm

119571 € 7,00



IP20

0,900 Kg / 0,0234 m³
E27 max 1x60W

€ 110

073439 Chrome

3000 K
910 lm

119571 € 7,00





Pegaso

Monture en métal chromé ou en laiton mat. Partie centrale, bobèches et pampilles en cristal poli. Abat-jour en tissu d'organdi.



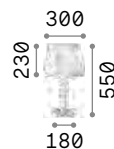
Lampe avec interrupteur intégré.



059266



197753



IP20

2,000 Kg / 0,0705 m³
E27 max 1x60W

€ 215

059259 ■ Blanc

3000 K
900 lm

123899 € 7,00



IP20

1,450 Kg / 0,0117 m³
E14 max 1x40W

€ 110

059266 ■ Blanc
197753 ■ Laiton

3000 K
420 lm

101217 € 3,00



P. 212



P. 435



P. 530



Intérieur

Lampadaires



Index alphabétique

Angolo	496	Newton	504
Audio	497	Nordik	524
Axel	517	Opera	529
Birds	492	Pagoda	515
Colonna	526	Pegaso	530
Comfort	506	Perlage	494
Craft	502	Polly	510
Cylinder	524	Queen	530
Daddy	514	Regol	520
Diesis	503	Sally	509
Dorsale	512	Set Up	522
Driftwood	518	Stage	511
Elvis	505	Wally	508
Eminent	516	Yoko	498
Equinoxe	495	York	519
Eva	499		
Firenze	531		
Forcola	528		
Futura	507		
Hilton	527		
Klimt	519		
London	521		
Luxury	525		
Microphone	501		
Minimal	500		

Equinoxe

Pag 495



new



new



new




Birds 492

Perlage 494

Equinoxe 495

Angolo 496



Newton 504



Elvis 505

new



Comfort 506



Futura 507



Pagoda 515



Eminent 516



Axel 517



Nordik 524

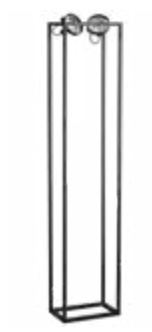


Luxury 525

Intérieur

Index typologies

new



Audio 497

new



Yoko 498



Eva 499



Minimal 500



Microphone 501

new



Craft 502



Diesis 503



Wally 508



Sally 509



Polly 510



Stage 511



Dorsale 512



Daddy 514



Driftwood 518



York 519



Klimt 519



Regol 520



London 521



Set Up 522



Cylinder 524



Colonna 526



Hilton 527



Forcola 528



Opera 529



Queen 530



Pegaso 530



Firenze 531




Birds

Structure en métal verni avec disque décoratif en laiton mat.
Diffuseurs en verre soufflé blanc gravé. Câble en pvc avec interrupteur et fiche. Couleur: noir mat avec détail en laiton mat.

LED Ampoules LED G9 3W 3000 K incluses.
Cod. **209043**

ON
OFF Lampe avec interrupteur intégré.




IP20  

5,640 Kg / 0,1536 m³
G9 max 5 x 15W

€ 340

273662 ■ Noir

 3000 K
370 lm

209043

€ 3,90



P. 094

P. 319

P. 413

P. 466



Perlage new


Monture en métal avec structure linéaire à section ronde. Finitions: noir mat avec verres pyrex fumés ou laiton mat avec verres blancs dépolis.

LED Ampoules LED G9 3W 3000 K incluses.
Cod. **209043**

ON OFF Lampe avec interrupteur intégré.



P. 096 P. 415 P. 466



IP20

4,800 Kg / 0,0612 m³
G9 max 4 x 15W

€ 285

306988 ■ Noir new
277967 ■ Laiton new

3000 K
370 lm
209043 € 3,90




Equinoxe new

Structure et bras en métal avec finition en chrome ou en vieux laiton. Diffuseurs en verre soufflé transparent.

LED Ampoules LED G4 2W 3000 K incluses.
Cod. 222257

ON OFF Lampe avec interrupteur intégré.



IP20 INCLUSA

6,500 Kg / 0,0882 m³
G4 max 4 x 2W

€ 500

290959 Chrome new

290966 Laiton new

3000 K
160 lm

222257 € 4,50

P. 098 P. 417



Angolo new

Structure en métal laqué époxy ou plaqué. Diffuseurs en verre blanc, soufflé et dépoli. Câble en PVC noir avec interrupteur et fiche. Finitions: noir ou laiton mat.

LED Ampoules LED G9 3W 3000 K incluses.
Cod. **209043**

ON OFF Lampe avec interrupteur intégré.



P. 326



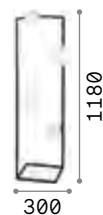
P. 467



284309



284354



IP20

2,700 Kg / 0,1772 m³
G9 max 5 x 28W

€ 280

284309 ■ Noir new
284354 ■ Laiton new

3000 K
370 lm
209043 € 3,90



Audio new

Structure et diffuseurs orientables en métal laqué époxy. Câble d'alimentation en PVC avec fiche et interrupteur incorporés. Finitions: blanc ou noir.

LED

Ampoules LED GU10 10W 3000 K incluses. Cod. **189031**

**ON
OFF**













Lampe avec interrupteur intégré.



279305



279312

 1600 340x210	 1300 210x210	 190 380x190
 IP20  INCLUSE	 IP20  INCLUSE	 IP20  INCLUSE
7,400 Kg / 0,1063 m³ GU10 max 2 x 50W	6,270 Kg / 0,0772 m³ GU10 max 3 x 50W	2,000 Kg / 0,0213 m³ GU10 max 2 x 50W
€ 498	€ 478	€ 248
306322 Blanc 293691 Noir	new 306339 Blanc new 293684 Noir	new 279305 Blanc new 279312 Noir
 3000 K 800 lm	 3000 K 800 lm	 3000 K 800 lm
189031 € 15,00	189031 € 15,00	189031 € 15,00



Yoko

Base et structure en métal verni mat. Diffuseur en polycarbonate opale. Câble en pvc avec fiche-ballast. Couleurs: blanc ou noir.



Source lumineuse à LED 3000 K, durée 30.000 heures.



Lampe avec interrupteur intégré.



P. 081



P. 452

258874



258904



IP20

1,650 Kg / 0,0534 m³
LED 16W / 1350 lm

€ 160

258874 ■ Blanc
258904 ■ Noir

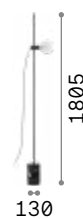


Eva new

Base en marbre. Structure en métal laqué époxy. Câble PVC avec interrupteur et fiche. Finitions : blanc ou noir.



Lampe avec interrupteur intégré.



IP20

8,500 Kg / 0,0680 m³
E27 max 1x 60W

€ 250

306568 ■ Blanc new
295213 ■ Noir new

3000 K
1020 lm
101347 € 8,50



Minimal

Monture en métal finie en émail noir. Câble électrique recouvert en tissu.

LED

Ampoules LED E27 8W Globo D125 transparente 3000 K incluses.
Cod. **101347**

**ON
OFF**

Lampe avec interrupteur intégré.



P. 112



P. 410



IP20  

5,840 Kg / 0,0806 m³
E27 max 1x60W

€ 192

163369 ■ Noir



3000 K
1020 lm

101347

€ 8,50



Microphone

Base et structure en métal verni à poudres en noir ou plaqué laiton. Câble recouvert en tissu avec interrupteur incorporé.

LED Ampoules LED E27 8W Globo D125 3000 K incluses. Cod. **101347**

ON OFF Lampe avec interrupteur intégré.



IP20

2,320 Kg / 0,0425 m³
E27 max 1x60W

€ 185

232331 ■ Noir
232409 ■ Laiton

3000 K
1020 lm

101347

€ 8,50




P. 468





Craft new

Base en métal verni noir mat. Corps lumineux en bois naturel. Diffuseur en polycarbonate opale satiné. Câble PVC noir avec variateur et prise.



LED Source lumineuse à LED 3000 K, durée 20.000 heures.

 Lampe avec dimmer.

 Lampe avec interrupteur intégré.

 
 P. 083 P. 364



  IP20 

3,500 Kg / 0,0586 m³
LED 26W / 2500 lm

€ 395

284484  **Bois** new

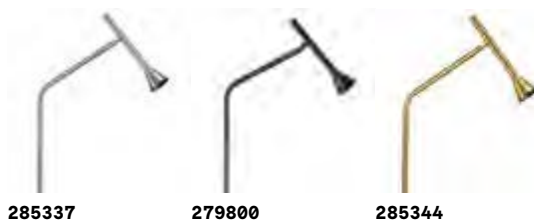


Diesis

Structure en métal traité époxy ou plaqué. Diffuseur réglable en rotation et inclination. Câble en pvc avec interrupteur. Couleurs: noir, nickel mat ou laiton mat.

LED Source lumineuse à LED 3000 K, durée 20.000 heures.


ON/OFF Lampe avec interrupteur intégré.



285337

279800

285344



IP20

3,500 Kg / 0,0222 m³
LED 4,5W / 300 lm

€ 205

285337 ■ Nickel
279800 ■ Noir
285344 ■ Laiton



P. 117



P. 453

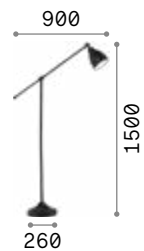


Newton

Structure et diffuseur en métal.
 Disponible avec finition nickel mat
 ou en vernis noir mat. Bras réglable.
 Diffuseur positionnable blanc
 émaillé à l'intérieur.



Lampe avec interrupteur intégré.



IP20

5,270 Kg / 0,0323 m³
 E27 max 1 x 60W

€ 120

015286 ■ Nickel
 003528 ■ Noir

3000 K
 900 lm
 123899 € 7,00



P. 418



Elvis

Monture en métal chromé.
Diffuseur réglable en métal coloré
et détails en chrome à l'extérieur et
émaillés blancs à l'intérieur.




Lampe avec interrupteur intégré.



042794

001197



IP20

3,600 Kg / 0,0277 m³
E27 max 2 x 60W

€ 150

042794 ■ Argent
001197 ■ Noir

3000 K
910 lm

119571 € 7,00



Comfort **new**

Structure en aluminium laqué époxy. Diffuseur en polycarbonate opale anti-éblouissement. Émission de la lumière en haut et en bas. Interrupteur avec variateur, capteur de luminosité, prise USB. Câble PVC, avec fiche. Finitions : blanc ou noir.

LED Source lumineuse à LED 3000/4000 K, durée 50.000 heures.

+ Lampe avec dimmer.

USB Lampe avec prise USB incorporée.

UGR Article avec UGR <19.



12,700 Kg / 0,0326 m³
LED 76W / 10100/10600 lm

€ 1250


296685	Blanc	3000K	new
306452	Blanc	4000K	new
296678	Noir	3000K	new
306469	Noir	4000K	new




Futura

Bras en aluminium et plastique, articulé avec câble à vue en pvc. Diffuseur positionnable à led, interrupteur intégré. Fiche avec alimentation.

LED Source lumineuse à LED 4000 K, durée 25.000 heures.

 Lampe avec dimmer.

 Lampe avec dimmer haptique.



P. 454





Wally

Monture et abat-jour en métal traité époxy avec détails en métal nickelé. Structure à bras articulé réglable. Interrupteur intégré dans la tête de l'abat-jour. Câble en pvc. Couleurs: blanc ou noir.




Lampe avec interrupteur intégré.



265308



265292



IP20

9,200 Kg / 0,0845 m³
E27 max 1 x 42W

€ 250

265308 ■ Blanc
265292 ■ Noir

3000 K
950 lm
101330 € 8,00



P. 457



Sally

Monture et abat-jour en métal traité époxy avec détails en métal nickelé. Structure à bras articulé réglable. Interrupteur intégré dans la tête de l'abat-jour. Câble en pvc. Couleurs: blanc ou noir.




Lampe avec interrupteur intégré.



265322

265315



IP20

9,400 Kg / 0,0943 m³
E27 max 1x 42W

€ 250

265322 ■ Blanc
265315 ■ Noir

3000 K
950 lm

101330 € 8,00



P. 457



Polly

Diffuseurs et base en métal chromé, aluminium ou émaillé noir. Détails et jonctions en métal chromé. Diffuseurs orientables.



Lampe avec interrupteur intégré.



IP20

3,500 Kg / 0,0207 m³
E27 max 2 x 60W

€ 120

061122 Chrome
061115 Aluminium
061139 Noir

3000 K
910 lm
119571 € 7,00



Stage

Corps lumineux en métal fini avec vernis noir mat. Trépied avec tige télescopique réglable en hauteur. Diffuseur orientable, décoré à l'intérieur en feuille or.



Lampe avec interrupteur intégré.



IP20

5,540 Kg / 0,1163 m³
E27 max 1x60W

€ 400

132778 ■ Or

3000 K
910 lm

119571 € 7,00



Dorsale

Structure en métal finie en chrome ou avec vernis mat blanc ou noir. Bras à section carrée composé de trois éléments. Abat-jour en lame de PVC, disponible en couleur chrome ou recouvert en tissu blanc ou noir.



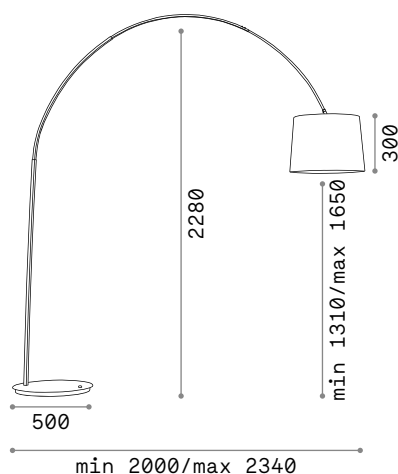
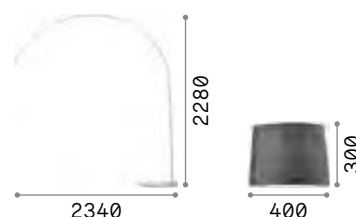
Lampe avec interrupteur intégré.

046471



041742

046723



12,000 Kg / 0,0856 m³
E27 max 1x60W

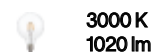
€ 600

286686 ■ Blanc
286662 ■ Chrome
286679 ■ Noir

0,430 Kg / 0,0708 m³

€ 75

046723 ■ Blanc
041742 ■ Chrome
046471 ■ Noir



101347 € 8,50



Daddy

Monture en métal. Disponible en noir et blanc mat avec abat-jour recouvert en tissu.



Lampe avec interrupteur intégré.



IP20

7,250 Kg / 0,1287 m³
E27 max 1 x 60W

€ 340

110356 ■ Blanc
110363 ■ Noir

3000 K
1020 lm

101347 € 8,50

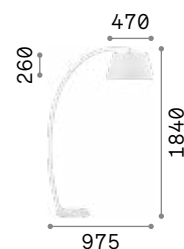


Pagoda

Monture et base en métal finies avec émail satin. Abat-jour avec l'inclinaison réglable et recouvert en tissu.



Lampe avec interrupteur intégré.



IP20

11,620 Kg / 0,1755 m³
E27 max 1x60W

€ 390

051741 ■ Blanc
062273 ■ Argent
051765 ■ Noir

3000 K
1020 lm

101347 € 8,50



Eminent

Structure en métal verni à poudres en blanc ou noir. Tige en bois naturel. Abat-jour en PVC recouvert en tissu. Câble gainé en tissu avec interrupteur.



Lampe avec interrupteur intégré.



207582

207599

IP20

10,610 Kg / 0,1120 m³
E27 max 1 x 60W

€ 525

207582 ■ Blanc
207599 ■ Noir

3000 K
900 lm

101354 € 8,50



Axel

Base et raccords en métal traité époxy. Tige en bois naturel. Abajour réglable en hauteur en pvc recouvert de tissu. Câble en pvc avec interrupteur. Couleurs : blanc ou noir.

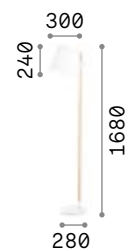


Lampe avec interrupteur intégré.



272245

282084



IP20

5,200 Kg / 0,0818 m³
E27 max 1x 60W

€ 230

272245 ■ Blanc
282084 ■ Noir

3000 K
1020 lm

101347

€ 8,50



P. 470




Driftwood

Structure en métal. Éléments décoratifs avec branches en bois naturel. Diffuseur en lame de PVC recouvert avec tissu canvas.



Lampe avec interrupteur intégré.



IP20

5,830 Kg / 0,3487 m³
E27 max 1x 60W

€ 645

148939 Bois

2200 K
370 lm

151687 € 5,50

IP20

24,000 Kg / 0,1753 m³
E27 max 2x 60W

€ 720

180946 Bois

2200 K
370 lm

151687 € 5,50



P. 243





P. 478



York

Base en bois naturel avec détails en métal. Abat-jour en feuille de PVC recouvert en tissu. Câble extérieur en tissu. Disponible aussi avec structure et abat-jour blancs ou noirs.




 Lampe avec interrupteur intégré.




 IP20

2,810 Kg / 0,0947 m³
E27 max 1x60W

€ 230


121406  Blanc
121437  Noir
089805  Bois


 3000 K
1020 lm

101347 € 8,50

Klimt

Trépied en bois naturel. Abat-jour en lame de PVC recouvert en tissu et avec support en métal chromé.

 Lampe avec interrupteur intégré.




 IP20

3,870 Kg / 0,1284 m³
E27 max 1x60W

€ 400

137827  Bois

 3000 K
1020 lm

101347 € 8,50

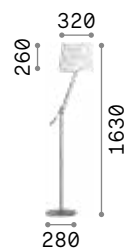


Regol

Monture articulée en métal.
Diffuseur réglable à différentes hauteurs. Disponible en finition nickel mat et abat-jour recouvert en tissu blanc.



Lampe avec interrupteur intégré.



IP20

5,420 Kg / 0,0702 m³
E27 max 1x60W

€ 280

014609 Blanc

3000 K
1020 lm

101347 € 8,50



London

Monture en métal finie en chrome ou en vernis blanc mat ou noir. Abat-jour avec feuille de PVC recouvert en tissu, pour la version en chrome avec lame de PVC chromée et semi-transparente.



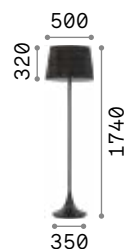
Lampe avec interrupteur intégré.



110233

032382

110240



IP20

7,120 Kg / 0,1879 m³
E27 max 1x60W

€ 300

110233 ■ Blanc
032382 ■ Chrome
110240 ■ Noir



3000 K
1020 lm

101347

€ 8,50



P. 188



P. 471



Set up new

Structure en métal verni à poudres ou plaqué. Interrupteurs indépendants et prise USB. Abat-jours en PVC ignifuge recouverts en tissu. Couleurs structures: blanc, noir ou nickel mat ou laiton brossé. Couleurs abat-jours: beige, taupe, blanc ou noir.



Lampe avec interrupteur intégré.



259963 259994 259970 260006 260136 304120 260235 260242



2,640 Kg / 0,0251 m ³ E27 max 1x60W	0,047 Kg / 0,0768 m ³	0,046 Kg / 0,0709 m ³
€ 145	€ 85	€ 65

259963 Blanc	260457 Blanc	260136 Blanc
259994 Nickel	304625 Taupe <small>new</small>	304120 Taupe <small>new</small>
259970 Noir	270012 Noir	260235 Noir
260006 Laiton	260464 Beige	260242 Beige

3000 K
900 lm
123899 € 7,00

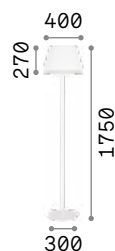


Cylinder

Base en métal vernie en blanc mat.
Diffuseur en verre soufflé blanc
plaqué et acidifié.



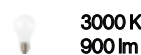
Lampe avec interrupteur intégré.



10,010 Kg / 0,1145 m³
E27 max 2x 60W

€ 260

111452 ■ Blanc



123899

€ 7,00




P. 189

Nordik

Monture en métal verni en noir mat.
Abat-jour en lame de PVC dorée et
recouvert en tissu noir.



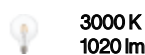
Lampe avec interrupteur intégré.



3,620 Kg / 0,0897 m³
E27 max 1x 60W

€ 240

161716 ■ Noir



101347

€ 8,50



P. 188



P. 428



P. 472




Luxury

Structure en métal finie en laiton.
Base noire mate. Abat-jour en pvc
avec bords en tissu.




Lampe avec interrupteur intégré.



7,440 Kg / 0,2321 m³
E27 max 1x60W

€ 580

201122  Laiton

 3000 K
1020 lm

101347

€ 8,50



P. 428



P. 472



Colonna

Structure en métal verni en blanc ou noir mat. Diffuseur en acrylique. Câble en tissu. Ampoules à LED remplaçables.

LED Ampoules LED GX53 9W 3000 K incluses. Cod. **123936**


ON
OFF Lampe avec interrupteur intégré.



177199



177205



IP20

7,740 Kg / 0,0710 m³
GX53 max 4 x 15W

€ 350

177199 ■ Blanc
177205 ■ Noir

3000 K
910 lm
123936 **€ 6,00**

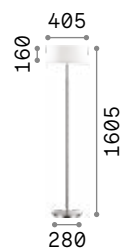


Hilton

Monture en chrome. Abat-jour en lame PVC recouvert en tissu. Diffuseur en verre sablé transparent.



Lampe avec interrupteur intégré.



IP20

6,600 Kg / 0,0739 m³
E14 max 2 x 40W

€ 270

075488 Blanc

3000 K
420 lm

101217 € 3,00



P. 191



P. 426



P. 473




Forcola

Structure et détails en métal chromé. Corps lumineux en verre transparent soufflé et travaillé à la main. Diffuseur en lame de PVC recouvert en tissu.



Lampe avec interrupteur intégré.



IP20

8,480 Kg / 0,2518 m³
E27 max 1x60W

€ 525

142616 Blanc

3000 K
900 lm

101354 € 8,50

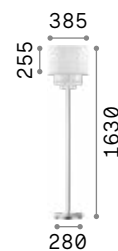


Opera

Monture en chrome. Abat-jour en feuille de PVC avec reflets métallisés, recouvert de fils. Pampilles en cristal poli.



Lampe avec interrupteur intégré.



IP20

5,720 Kg / 0,0770 m³
E27 max 1x60W

€ 315

068275 Blanc

3000 K
900 lm

101354

€ 8,50



P. 194



P. 434



P. 483



Queen

Monture en métal chromé avec éléments décoratifs et base en cristal poli. Abat-jour avec lame de PVC recouvert en tissu avec décoration matelassée et paillettes dorées.



Lampe avec interrupteur intégré.



4,900 Kg / 0,0979 m³
E27 max 1x60W

€ 370

077765 Or



3000 K
1020 lm



101347

€ 8,50

P. 486

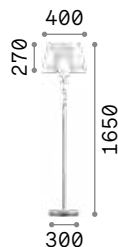


Pegaso

Monture en métal chromé. Partie centrale, bobèches et pampilles en cristal poli. Abat-jour en tissu d'organdi.



Lampe avec interrupteur intégré.



5,450 Kg / 0,0985 m³
E27 max 1x60W

€ 340

059228 Blanc



3000 K
900 Lm



101354

€ 8,50

P. 212

P. 435

P. 487



Firenze

Corps lumineux en résine. Bras et feuilles en métal. Décoré à la main avec feuille d'or et vieilli.




Lampe avec interrupteur intégré.



002880



020877



IP20

5,600 Kg / 0,1089 m³
E27 max 1x60W

€ 340

002880 Blanc
020877 Or

3000 K
1020 lm

101347 € 8,50



P. 238



P. 438



P. 481


























Intérieur

Systemes

Index alphabétique

Arca	534
Ego	548
Fluo	574
Linus	572
Office	588
Slot	598
Steel	584
Tesi	590
Vision	592

Index typologies

 <small>new</small>				
Arca Track 536	Arca Accent 538	Arca Wide 540	Arca Pendant 542	
 <small>new</small>	 <small>new</small>	 <small>new</small>	 <small>new</small>	 <small>new</small>
Ego Single 550	Ego Double 554	Ego Flat 556	Ego Accent 558	Ego Wide 560
 <small>new</small>				
Ego Pendant 562	Linus 572	Fluo Accent 576	Fluo Wide 578	Fluo Biemission 580
				
Steel Accent 584	Steel Wide 584	Office 588		
 <small>new</small>				
Tesi 590	Vision Trimless 594	Vision Trim 596		
	 <small>new</small>			
	Slot Recessed 600	Slot Surface 602	Slot Angular 604	

Arca **new**

Système linéaire en aluminium extrudé compatible avec une large gamme de luminaires à fixation mécanique. Le système est anodisé et verni. Disponible en noir et pour montage au plafond, suspendu ou encastré dans faux plafonds en placoplâtre. Modules à composer selon la disposition souhaitée. Modules trak kdisponibles également en finition laiton. La section de la coque pour les modèles pour plafond et suspension a une largeur de 42 mm et une hauteur de 85 mm, tandis que la version encastrée a une largeur de 86 mm et une hauteur de 90 mm. Les deux modèles sont disponibles en deux longueurs: 1000 mm et 3000 mm. Possibilité de montage avec différents modules source: le module de diffusion WIDE, le module ACCENT avec contrôle UGR inférieur à 13, les modules TRACK, TRACK FLAT ou PENDANT pour un éclairage SPOT avec différents angles d'émission de lumière, le module CORNER pour compositions d'angle. LED intégrées, possibilité de température de couleur de 3000 K ou 4000 K; binning initial \leq MacAdam en 3 étapes; protection IP20; classe d'isolation III; vie utile du LED 50.000 h L70B50. L'alimentation 48Vdc donne une grande polyvalence et sécurité, avec des compositions réversibles et modifiables au besoin. Système adapté aux environnements qui nécessitent un éclairage professionnel de conception minimale, tels que les BUREAUX et les espaces COMMERCIAUX.

PRO Produit de haute technologie avec matériaux de haute qualité, destiné à un usage professionnel.

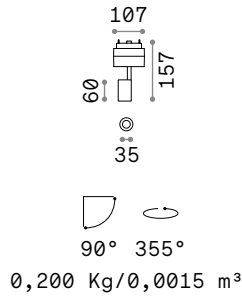
UGR Article avec UGR <13, <16 (Accent, Pendant).

Source	LED COB / SMD
Driver inclus	No
Drivers disponibl.	On/Off
MacAdam	SDCM 3
CCT	3000 K / 4000 K
CRI	$\geq 80 / \geq 90$
UGR	<13, <16 (Accent, Pendant)
Durée du LED	50.000 h
Classe d'isolation	III
IP	20
Matériel	Aluminium
Garantie	5 années





Arca Track



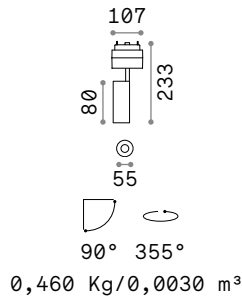
LED SMD CREE

Puissan.	Angle	Lumen	CCT	Finition	Code	€
5W	34°	450 lm	3000 K	Noir	222974	109
				Laiton	281995	109
		490 lm	4000 K	Noir	223056	109



LENS

Nécessaire	Angle	Code	€
Non	20°	223087	8



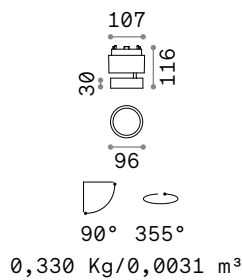
LED COB CITIZEN

Puissan.	Angle	Lumen	CCT	Finition	Code	€
14W	36°	1550 lm	3000 K	Noir	222967	140
				Laiton	281988	140
		1650 lm	4000 K	Noir	223049	140



LENS

Nécessaire	Angle	Code	€
Non	18°	223094	8

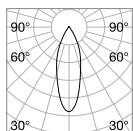


LED COB CITIZEN CRI ≥ 90

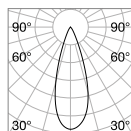
Puissan.	Angle	Lumen	CCT	Finition	Code	€
9W	36°	1100 lm	3000 K	Noir	290621	140 <small>new</small>
				Laiton	291536	140 <small>new</small>



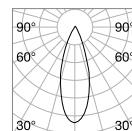
Light beam: ACCENT



m	lx	Øm
1	553	0,58
2	138	1,16
3	61	1,75
4	35	2,33
5	22	2,91



m	lx	Øm
1	2336	0,60
2	584	1,21
3	259	1,81
4	146	2,42
5	93	3,02




m	lx	Øm
1	2242	0,60
2	560	1,20
3	249	1,80
4	140	2,40
5	90	3,00



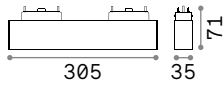
CRI ≥ 80 5,5W 34° 4401m 3000K

CRI ≥ 80 14W 36° 14001m 3000K

CRI ≥ 90 9W 36° 11001m 3000K



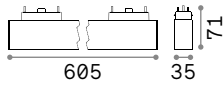
Arca Accent



0,440 Kg/0,0026 m³

LED SMD OSRAM UGR <13

Puissan.	Angle	Lumen	CCT	Finition		Code	€
15W	35°	2000 lm	3000 K	Noir	■	222929	170
		2100 lm	4000 K	Noir	■	223001	170



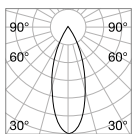
0,700 Kg/0,0087 m³

LED SMD OSRAM UGR <13

Puissan.	Angle	Lumen	CCT	Finition		Code	€
29W	35°	3650 lm	3000 K	Noir	■	222936	300
		3950 lm	4000 K	Noir	■	223018	300



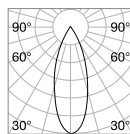
Light beam: ACCENT



m	lx	Øm
1	2707	0,56
2	676	1,13
3	300	2,26
4	169	2,83
5	108	3,39



CRI≥90 15W 35° 1700lm 3000K



m	lx	Øm
1	4826	0,60
2	1207	1,21
3	536	1,81
4	301	2,42
5	193	3,02



CRI≥90 29W 35° 3200lm 3000K



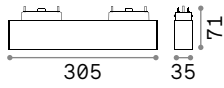
Arca Accent 300 mm



Arca Accent 600 mm



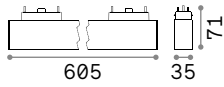
Arca Wide



LED SMD SAMSUNG

Puissan.	Angle	Lumen	CCT	Finition		Code	€
13W	98°	1900 lm	3000 K	Noir	■	222943	105
		2000 lm	4000 K	Noir	■	223025	105

0,410 Kg/0,0025 m³



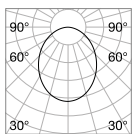
LED SMD SAMSUNG

Puissan.	Angle	Lumen	CCT	Finition		Code	€
25W	98°	3800 lm	3000 K	Noir	■	222950	152
		4050 lm	4000 K	Noir	■	223032	152

0,700 Kg/0,0087 m³



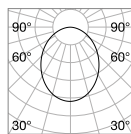
Light beam: WIDE



m	lx	Øm
1	203	2,16
2	50	4,33
3	22	6,50
4	12	8,66
5	8	10,83



CRI≥80 13W 98° 1950lm 3000K



m	lx	Øm
1	440	2,14
2	110	4,28
3	48	6,42
4	27	8,56
5	17	10,70



CRI≥80 25W 98° 4000lm 3000K



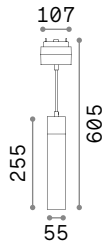
Arca Wide 300 mm



Arca Wide 600 mm



Arca Pendant



0,740 Kg/0,0056 m³

LED COB CITIZEN UGR <13

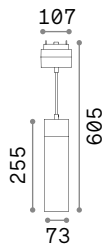
Puissan.	Angle	Lumen	CCT	Finition		Code	€
15 W	34°	1550 lm	3000 K	Noir	■	222981	180
		1650 lm	4000 K	Noir	■	223063	180

Longueur câbles 350 mm



LENS

Nécessaire	Angle	Code	€
Non	18°	223285	8



1,080 Kg/0,0056 m³

LED COB CITIZEN UGR <16

Puissan.	Angle	Lumen	CCT	Finition		Code	€
21 W	30°	2100 lm	3000 K	Noir	■	222998	200
		2150 lm	4000 K	Noir	■	223070	200

Longueur câbles 350 mm

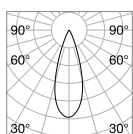


LENS

Nécessaire	Angle	Code	€
Non	15°	223292	8



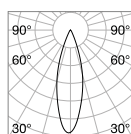
Light beam: ACCENT



m	lx	Øm
1	2410	0,59
2	602	1,19
3	268	1,78
4	151	2,38
5	96	2,98



CRI≥80 15W 34° 1450lm 3000K



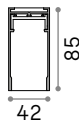
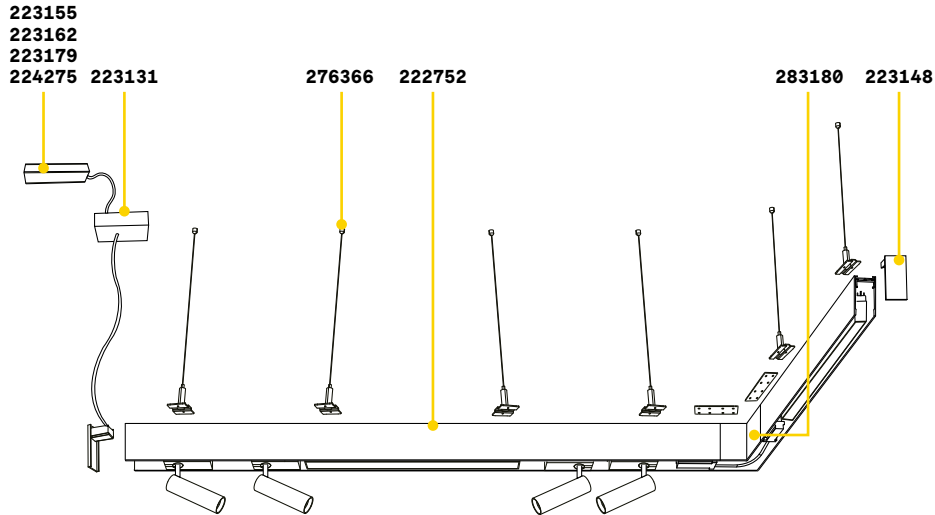
m	lx	Øm
1	4788	0,51
2	1197	1,03
3	532	1,55
4	299	2,06
5	191	2,58



CRI≥80 21W 30° 2650lm 3000K

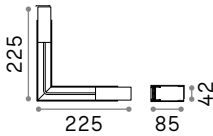


Arca - Suspension



TRACK Longueur maximale pour point d'alimentation: 25 mètres

Longueur	Poids	Volume	Finition	Code	€
1000 mm	1,34 Kg	0,0273 m ³	Noir	222745	120
3000 mm	4,02 Kg	0,0600 m ³	Noir	222752	325



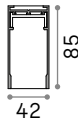
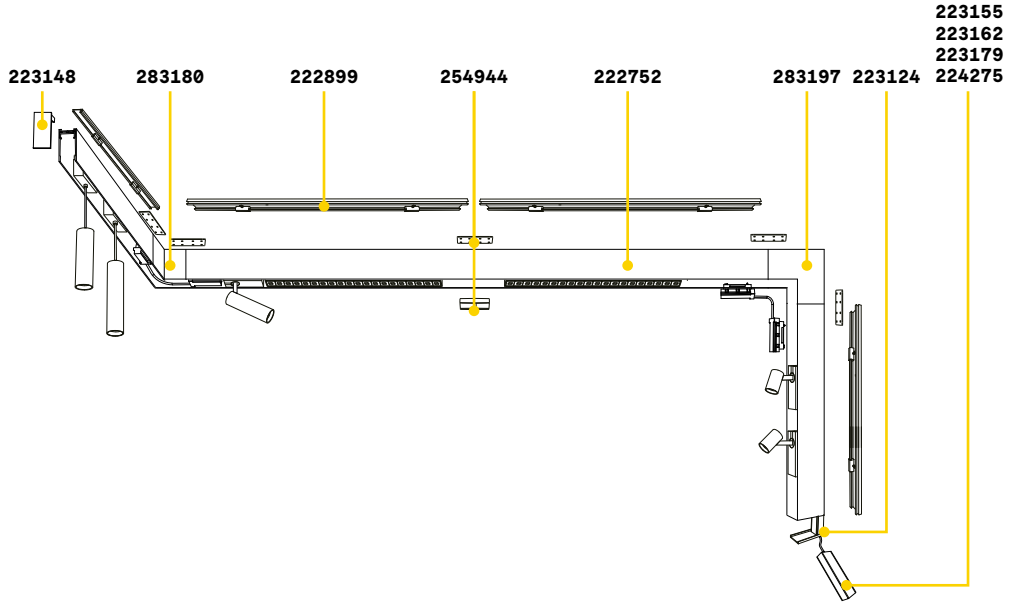
BLINDED CORNER RIGHT - LEFT Optionnel

Poids	Volume	Finition	Code	€
0,79 Kg	0,0090 m ³	Noir	283180	120



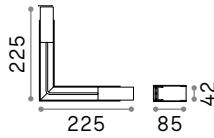
	Nécessaire	Long. Câbles	Dimensions (L x H x P)	Code	€
LINEAR CONNECTOR	Oui - 1 Kit x chaque jonction		100 x 18 x 38 mm	254944	25
ELECTRIFIED END CAP	Oui - 1 Kit x point d'aliment. max 210W	2150 mm	100 x 2270 x 53 mm	223131	39
END CAP	Oui		20 x 85 x 42 mm	223148	16
SINGLE CABLE KIT	Oui - 1 Kit x 1000 mm	2000 mm	ø 15 x 2000 mm	276366	13

Arca - Surface



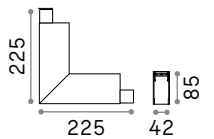
TRACK Longueur maximale pour point d'alimentation: 25 mètres

Longueur	Poids	Volume	Finition	Code	€
1000 mm	1,34 Kg	0,0273 m ³	Noir	222745	120
3000 mm	4,02 Kg	0,0600 m ³	Noir	222752	325



BLINDED CORNER RIGHT - LEFT Optionnel

Poids	Volume	Finition	Code	€
0,79 Kg	0,0090 m ³	Noir	283180	120



BLINDED CORNER VERTICAL - HORIZONTAL Optionnel

Poids	Volume	Finition	Code	€
0,79 Kg	0,0090 m ³	Noir	283197	120



LINEAR CONNECTOR

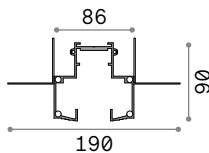
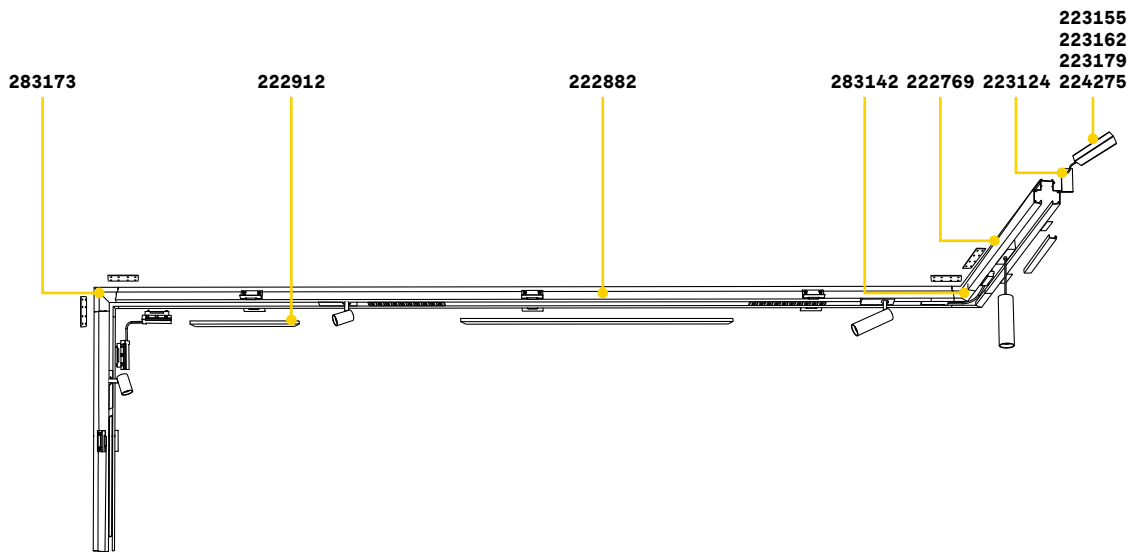
ELECTRIFIED END CAP

END CAP

KIT SURFACE

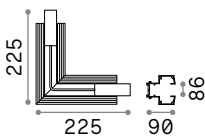
Nécessaire	Long. Câbles	Dimensions (L x H x P)	Code	€
Oui - 1 Kit x chaque jonction		100 x 18 x 38 mm	254944	25
Oui - 1 Kit x point d'aliment. max 210W	380 mm	86 x 80 x 42 mm	223124	23
Oui		20 x 85 x 42 mm	223148	16
Oui - 1 Kit x 1000 mm		1000 x 12 x 42 mm	222899	30

Arca - Recessed



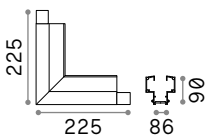
TRACK Kit pour montage rail et capuchon inclus
Longueur maximale pour point d'alimentation: 25 mètres

Longueur	Poids	Volume	Finition	Code	€
1000 mm	2,90 Kg	0,0269 m ³	Noir	222769	187
3000 mm	8,70 Kg	0,0617 m ³	Noir	222882	490



BLINDED CORNER RIGHT - LEFT Optionnel

Poids	Volume	Finition	Code	€
1,12 Kg	0,0090 m ³	Noir	283142	150



BLINDED CORNER VERTICAL - HORIZONTAL Optionnel

Poids	Volume	Finition	Code	€
1,12 Kg	0,0090 m ³	Noir	283173	150



LINEAR CONNECTOR

ELECTRIFIED END CAP

Nécessaire	Long. Câbles	Dimensions (L x H x P)	Code	€
Oui - 1 Kit x chaque jonction		100 x 18 x 38 mm	254944	25
Oui - 1 Kit x point d'aliment. max 210W	380 mm	86 x 80 x 42 mm	223124	23



Arca - Drivers and cover

DRIVER MEANWELL ON/OFF Nècessaire



Puissan.	Output	Classe	Dimensions(LxHxP)	Code	€
60 W	48 Vdc	⊕	171x37x62 mm	223155	140
90 W	48 Vdc	⊕	220x37x68 mm	223162	185
150 W	48 Vdc	⊕	228x37x68 mm	223179	205
240 W	48 Vdc	⊕	244x39x68 mm	224275	230

DRIVER BOX Optionnel



Matériel	Dimensions(LxHxP)	Couleur		Code	€
Metal	255x55x75 mm	Blanc	■	302379	25 <small>new</small>
		Noir	■	302362	25 <small>new</small>
	330x60x80 mm	Blanc	■	302355	30 <small>new</small>
		Noir	■	302348	30 <small>new</small>

BLINDED COVER Optionnel



Matériel	Longueur	Couleur		Code	€
PC	990 mm	Noir	■	222912	8

Ego ^{new}

Système linéaire composé d'un rail en aluminium extrudé et d'éléments d'éclairage à fixation magnétique avec verrouillage de sécurité mécanique. Le système est disponible en couleur noir, blanc ou en laiton mat pour le plafond, la suspension et l'encastrement. La section du profilé est large 26mm et mesure 27mm ou 52mm en hauteur; disponible en longueur de 1000mm et 2000mm. Possibilité de montage avec différents modules-sources composables selon la disposition souhaitée et modifiables si nécessaire : les modules TRACK SINGLE, DOUBLE et FLAT SINGLE pour éclairage spot, le module ACCENT avec contrôle de l'éblouissement (UGR <19), le module PENDANT TUBE pour un éclairage localisé et les modules WIDE pour un éclairage diffus et uniforme. LED intégrées avec température de couleur de 3000 K et IRC 90, protection IP20, classe d'isolation III, alimentation en 48 Vdc, durée de vie LED 50 000 h L70B50 ; système disponible aussi en version dimmable 1-10V ou DALI. Idéal pour l'éclairage de petits et grands environnements où une grande flexibilité et un rendu des couleurs sont requis, par exemple les espaces MUSEUM, COMMERCIAUX, RÉSIDENTIELS et RETAIL.

PRO

Produit de haute technologie avec matériaux de haute qualité, destiné à un usage professionnel.

UGR

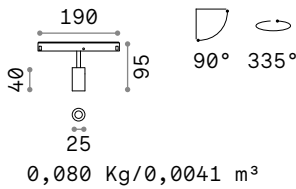
Article avec UGR <19 (Accent, Pendant).

Source	LED COB / SMD
Driver inclus	No
Drivers disponibl.	On/Off
Contrôle	1-10V / DALI
MacAdam	SDCM 3
CCT	3000K
CRI	≥90
UGR	<19 (Accent, Pendant)
Durée du LED	50.000h
Classe d'isolation	III
IP	20
Matériel	Aluminium
Garantie	5 années



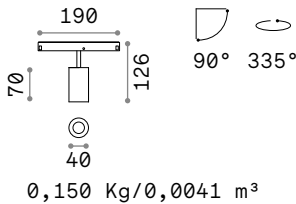


Ego Track Single



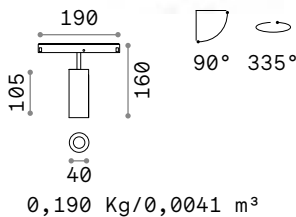
LED SMD OSRAM

Puissan.	Angle	Lumen	CCT	Contrôle	Finition	Code	€
3 W	30°	190 lm	3000 K	On-Off	Blanc	282978	85
					Noir	257617	85
					Laiton	282039	85
				1-10V	Blanc	303673	120 <i>new</i>
					Noir	303666	120 <i>new</i>
					DALI	Blanc	286402
				DALI	Noir	286396	140



LED COB CITIZEN

Puissan.	Angle	Lumen	CCT	Contrôle	Finition	Code	€
8 W	30°	730 lm	3000 K	On-Off	Blanc	282985	107
					Noir	257631	107
					Laiton	282046	107
				1-10V	Blanc	303697	130 <i>new</i>
					Noir	303680	130 <i>new</i>
					DALI	Blanc	286426
				DALI	Noir	286419	160



LED COB CITIZEN

Puissan.	Angle	Lumen	CCT	Contrôle	Finition	Code	€
12 W	30°	1000 lm	3000 K	On-Off	Blanc	282992	115
					Noir	257655	115
					Laiton	282053	115
				1-10V	Blanc	303710	135 <i>new</i>
					Noir	303703	135 <i>new</i>
					DALI	Blanc	286440
				DALI	Noir	286433	165

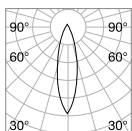


FILTER HONEYCOMB


Modèle	Nécessaire	Code	€
Ego 3W	Non	260853	5
Ego 8W	Non	260860	5
Ego 12W	Non	260860	5



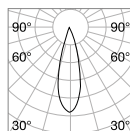
Light beam: ACCENT



m	lx	øm
1	537	0,46
2	134	0,92
3	60	1,40
4	34	1,80
5	21	2,30



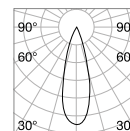
CRI≥90 3W 30° 2301m 3000K



m	lx	øm
1	2393	0,49
2	598	0,98
3	266	1,50
4	150	2,00
5	96	2,50




CRI≥90 8W 30° 7501m 3000K



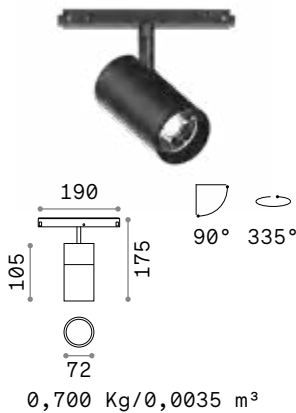
m	lx	øm
1	2877	0,51
2	719	1,00
3	320	1,50
4	180	2,10
5	115	2,60



CRI≥90 12W 30° 10001m 3000K

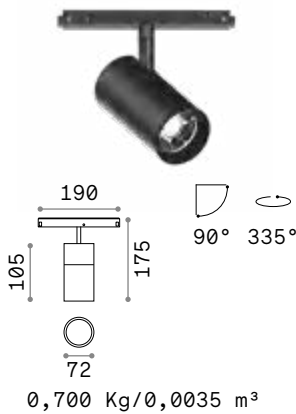


Ego Track Single



LED COB CITIZEN

Puissan.	Angle	Lumen	CCT	Contrôle	Finition	Code	€
19 W	35°	2200 lm	3000 K	On-Off	Blanc	307558	175 <i>new</i>
					Noir	305608	175 <i>new</i>
				1-10V	Blanc	307527	195 <i>new</i>
					Noir	307510	195 <i>new</i>
				DALI	Blanc	307541	230 <i>new</i>
					Noir	307534	230 <i>new</i>

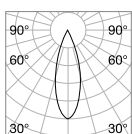


LED COB CITIZEN

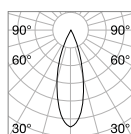
Puissan.	Angle	Lumen	CCT	Contrôle	Finition	Code	€
26 W	35°	2950 lm	3000 K	On-Off	Blanc	307602	180 <i>new</i>
					Noir	305615	180 <i>new</i>
				1-10V	Blanc	307572	200 <i>new</i>
					Noir	307565	200 <i>new</i>
				DALI	Blanc	307596	235 <i>new</i>
					Noir	307589	235 <i>new</i>



Light beam: ACCENT



m	lx	øm
1	4476	0,57
2	1119	1,10
3	497	1,70
4	280	2,30
5	179	2,90




m	lx	øm
1	6816	0,56
2	1704	1,10
3	757	1,70
4	426	2,20
5	273	2,80

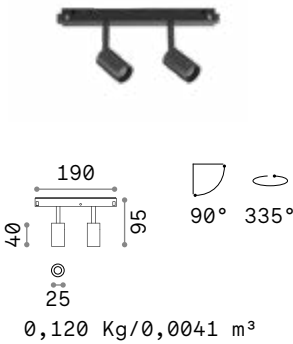


CRI≥90 19W 35° 2200lm 3000K

CRI≥90 26W 35° 2950lm 3000K

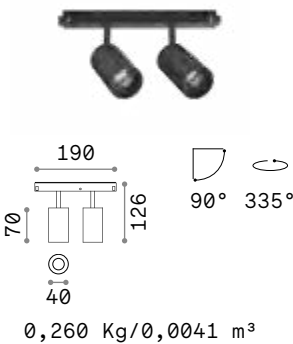


Ego Track Double



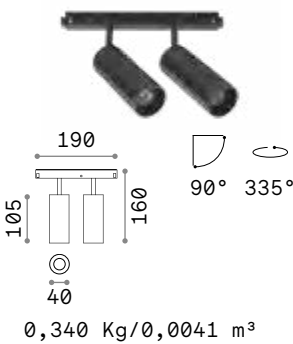
LED SMD OSRAM

Puissan.	Angle	Lumen	CCT	Contrôle	Finition	Code	€
5 W	30°	380 lm	3000 K	On-Off	Blanc	282947	120
					Noir	257624	120
					Laiton	282008	120
				1-10V	Blanc	303611	145 new
					Noir	303604	145 new
					DALI	Blanc	286341
				DALI	Noir	286334	170



LED COB CITIZEN

Puissan.	Angle	Lumen	CCT	Contrôle	Finition	Code	€
16 W	30°	1450 lm	3000 K	On-Off	Blanc	282954	160
					Noir	257648	160
					Laiton	282015	160
				1-10V	Blanc	303635	190 new
					Noir	303628	190 new
					DALI	Blanc	286365
				DALI	Noir	286358	210



LED COB CITIZEN

Puissan.	Angle	Lumen	CCT	Contrôle	Finition	Code	€
24 W	30°	2000 lm	3000 K	On-Off	Blanc	282961	170
					Noir	257662	170
					Laiton	282022	170
				1-10V	Blanc	303659	195 new
					Noir	303642	195 new
					DALI	Blanc	286389
				DALI	Noir	286372	220

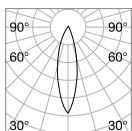


FILTER HONEYCOMB

Modèle	Nécessaire	Code	€
Ego 5 W	Non	260853	5
Ego 16 W	Non	260860	5
Ego 24 W	Non	260860	5



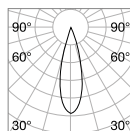
Light beam: ACCENT



m	lx	Øm
1	508	0,46
2	127	0,92
3	56	1,40
4	32	2,80
5	20	2,30



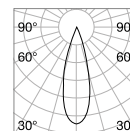
CRI≥90 5W 30° 4501m 3000K



m	lx	Øm
1	2451	0,49
2	613	1,98
3	272	1,50
4	153	2,00
5	98	2,50



CRI≥90 16W 30° 15001m 3000K



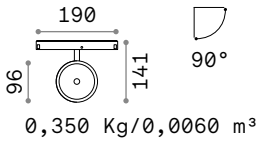
m	lx	Øm
1	3051	0,51
2	763	1,00
3	339	1,50
4	191	2,10
5	122	2,60



CRI≥90 24W 30° 22001m 3000K



Ego Track Flat

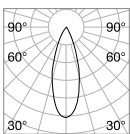


LED COB CITIZEN

Puissan.	Angle	Lumen	CCT	Contrôle	Finition		Code	€
9W	36°	1100 lm	3000 K	On-Off	Blanc		300504	125 <i>new</i>
					Noir		290614	125 <i>new</i>
					Laiton		300511	125 <i>new</i>
				1-10V	Blanc		303741	140 <i>new</i>
					Noir		303727	140 <i>new</i>
					Laiton		303734	140 <i>new</i>
				DALI	Blanc		300535	175 <i>new</i>
					Noir		300528	175 <i>new</i>
					Laiton		300542	175 <i>new</i>





Light beam: ACCENT



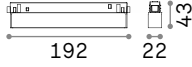
m	lx	øm
1	2242	0,60
2	560	1,20
3	249	1,80
4	140	2,40
5	90	3,00



CRI≥90 9W 36° 1100lm 3000K



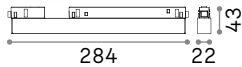
Ego Accent



0,140 Kg/0,0013 m³

LED SMD OSRAM UGR <19

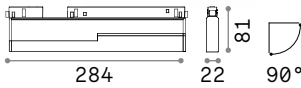
Puissan.	Angle	Lumen	CCT	Contrôle	Finition		Code	€
7 W	35°	700 lm	3000 K	On-Off	Blanc		282633	115
					Noir		257792	115
				1-10V	Blanc		303505	155 <i>new</i>
					Noir		303499	155 <i>new</i>
				DALI	Blanc		286068	170
					Noir		286051	170



0,210 Kg/0,0019 m³

LED SMD OSRAM UGR <19

Puissan.	Angle	Lumen	CCT	Contrôle	Finition		Code	€
13 W	35°	1300 lm	3000 K	On-Off	Blanc		282640	165
					Noir		257686	165
				1-10V	Blanc		303529	190 <i>new</i>
					Noir		303512	190 <i>new</i>
				DALI	Blanc		286082	230
					Noir		286075	230



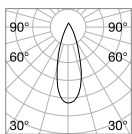
0,470 Kg/0,0031 m³

LED SMD OSRAM UGR <19

Puissan.	Angle	Lumen	CCT	Contrôle	Finition		Code	€
13 W	35°	1300 lm	3000 K	On-Off	Blanc		282718	200
					Noir		257846	200
				1-10V	Blanc		303543	225 <i>new</i>
					Noir		303536	225 <i>new</i>
				DALI	Blanc		286105	250
					Noir		286099	250



Light beam: ACCENT



m	lx	Øm
1	3121	0,61
2	780	1,20
3	347	1,80
4	195	2,40
5	125	3,00



CRI≥90 13W 35° 15001m 3000K



EGO FLEXIBLE ACCENT

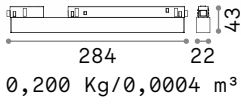
Ego Accent 192 mm



Ego Accent 284 mm

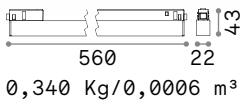


Ego Wide



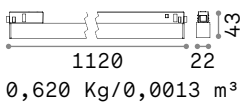
LED SMD SAMSUNG

Puissan.	Angle	Lumen	CCT	Contrôle	Finition	Code	€
7 W	110°	820 lm	3000 K	On-Off	Blanc	283029	85
					Noir	257709	85
				1-10V	Blanc	303796	130 <i>new</i>
					Noir	303789	130 <i>new</i>
				DALI	Blanc	286501	145
					Noir	286495	145



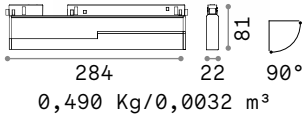
LED SMD SAMSUNG

Puissan.	Angle	Lumen	CCT	Contrôle	Finition	Code	€
13 W	110°	1650 lm	3000 K	On-Off	Blanc	283036	118
					Noir	257716	118
				1-10V	Blanc	303819	165 <i>new</i>
					Noir	303802	165 <i>new</i>
				DALI	Blanc	286525	170
					Noir	286518	170



LED SMD SAMSUNG

Puissan.	Angle	Lumen	CCT	Contrôle	Finition	Code	€
26 W	110°	3300 lm	3000 K	On-Off	Blanc	283043	170
					Noir	257730	170
				1-10V	Blanc	303833	200 <i>new</i>
					Noir	303826	200 <i>new</i>
				DALI	Blanc	286549	215
					Noir	286532	215

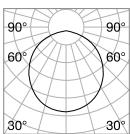


LED SMD SAMSUNG


Puissan.	Angle	Lumen	CCT	Contrôle	Finition	Code	€
7 W	110°	820 lm	3000 K	On-Off	Blanc	282725	135
					Noir	257839	135
				1-10V	Blanc	303567	165 <i>new</i>
					Noir	303550	165 <i>new</i>
				DALI	Blanc	286129	185
					Noir	286112	185



Light beam: WIDE



m	lx	Øm
1	619	2,50
2	155	4,90
3	69	7,40
4	39	9,80
5	25	12,00



CRI≥90 26W 110° 2400lm 3000K



EGO FLEXIBLE WIDE

Ego Wide 284 mm



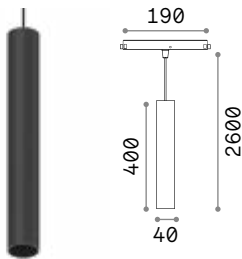
Ego Wide 560 mm



Ego Wide 1120 mm



Ego Pendant



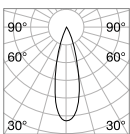
0,540 Kg/0,0038 m³

LED COB CITIZEN UGR <19

Puissan.	Angle	Lumen	CCT	Contrôle	Finition		Code	€
12 W	30°	1000 lm	3000 K	On-Off	Blanc		282879	165
					Noir		257747	165
					Laiton		283852	165 <i>new</i>
1-10V	30°	1000 lm	3000 K	On-Off	Blanc		303598	200 <i>new</i>
					Noir		303574	200 <i>new</i>
					Laiton		303581	200 <i>new</i>
DALI	30°	1000 lm	3000 K	DALI	Blanc		286327	215
					Noir		286310	215
					Laiton		300498	215 <i>new</i>



Light beam: ACCENT



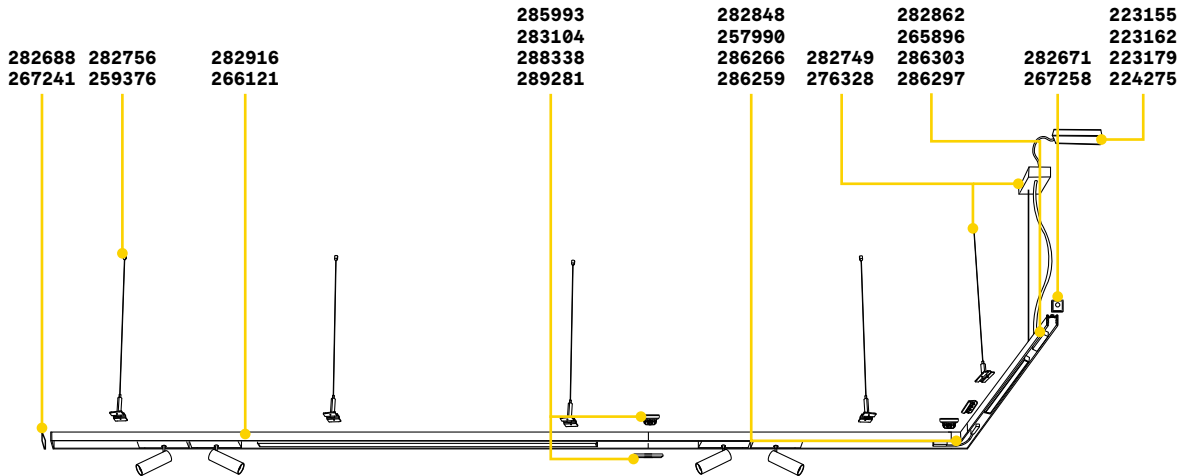
m	lx	øm
1	2877	0,51
2	719	1,00
3	320	1,50
4	180	2,10
5	115	2,60



CRI≥90 12W 30° 1000lm 3000K

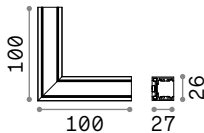


Ego - Suspension Low



TRACK LOW Longueur maximale pour point d'alimentation: 25 mètres

Longueur	Poids	Volume	Finition	Code	€
1000 mm	0,68 Kg	0,0013 m ³	Blanc	282909	57
			Noir	257877	57
2000 mm	1,36 Kg	0,0026 m ³	Blanc	282916	115
			Noir	266121	115



CONNECTOR HORIZONTAL LOW Optionnel

Poids	Volume	Contrôle	Finition	Code	€
0,07 Kg	0,0015 m ³	On-Off 1-10V / DALI	Blanc	282848	75
			Noir	257990	75
			Blanc	286266	85
			Noir	286259	85



END CAP NO HOLE

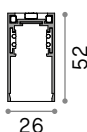
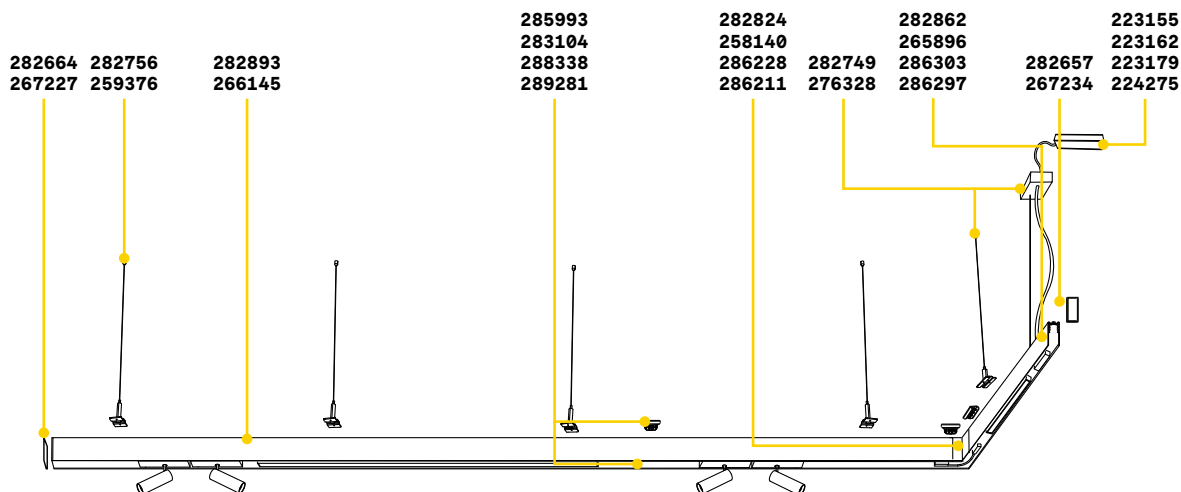
END CAP WITH HOLE

SUSPENSION KIT

KIT SINGLE CABLE

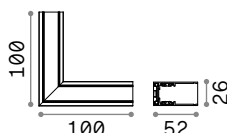
Nécessaire	Dimensions (L x H x P)	Finition	Code	€
Oui	26 x 11 x 27 mm	Blanc	282688	5
		Noir	267241	5
Oui	26 x 11 x 27 mm	Blanc	282671	5
		Noir	267258	5
Oui - 1 Kit x point d'aliment. max 210W	2000 mm	Blanc	282749	46
		Noir	276328	46
Oui - 1 kit x 900 mm	2000 mm	Blanc	282756	15
		Noir	259376	15

Ego - Suspension High



TRACK HIGH Longueur maximale pour point d'alimentation: 25 mètres

Longueur	Poids	Volume	Finition	Code	€
1000 mm	0,80 Kg	0,0023 m³	Blanc	282886	62
			Noir	258027	62
2000 mm	1,60 Kg	0,0046 m³	Blanc	282893	125
			Noir	266145	125



CONNECTOR HORIZONTAL HIGH Optionnel

Poids	Volume	Contrôle	Finition	Code	€
0,10 Kg	0,0015 m³	On-Off 1-10V / DALI	Blanc	282824	75
			Noir	258140	75
			Blanc	286228	85
			Noir	286211	85



END CAP NO HOLE

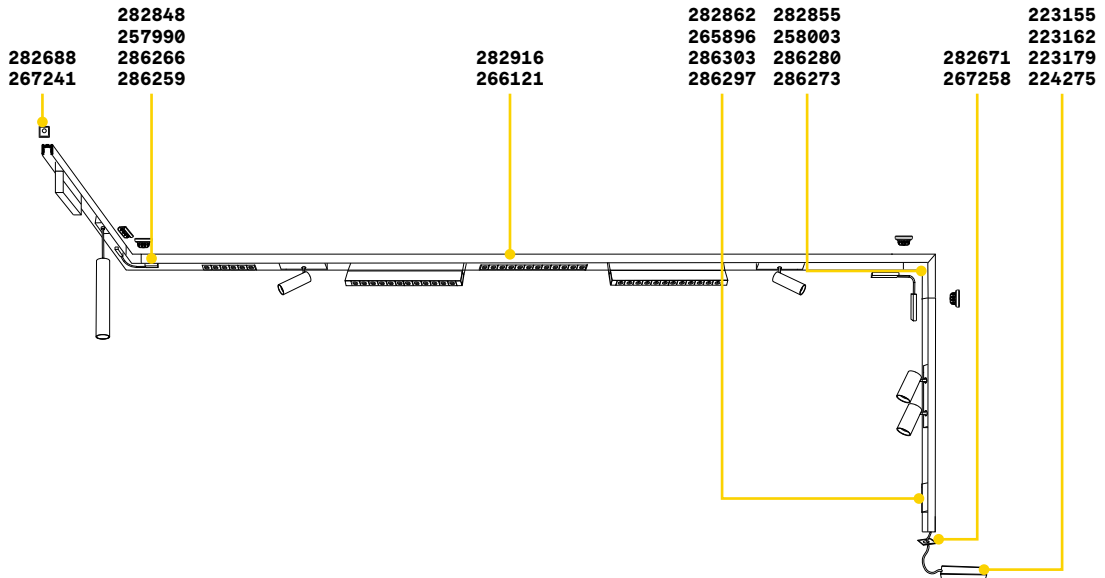
END CAP WITH HOLE

SUSPENSION KIT

KIT SINGLE CABLE

Nécessaire	Dimensions (L x H x P)	Finition	Code	€
Oui	26 x 11 x 52 mm	Blanc	282664	5
		Noir	267227	5
Oui	26 x 11 x 52 mm	Blanc	282657	5
		Noir	267234	5
Oui - 1 Kit x point d'aliment. max 210W	2000 mm	Blanc	282749	46
		Noir	276328	46
Oui - 1 kit x 900 mm	2000 mm	Blanc	282756	15
		Noir	259376	15

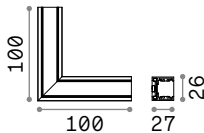
Ego - Surface Low



TRACK LOW Kit de montage pas nécessaire, fixation directe au plafond
Longueur maximale pour point d'alimentation: 25 mètres

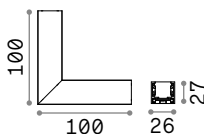


Longueur	Poids	Volume	Finition	Code	€
1000 mm	0,68 Kg	0,0013 m ³	Blanc	282909	57
			Noir	257877	57
2000 mm	1,36 Kg	0,0026 m ³	Blanc	282916	115
			Noir	266121	115



CONNECTOR HORIZONTAL LOW Optionnel

Poids	Volume	Contrôle	Finition	Code	€
0,07 Kg	0,0015 m ³	On-Off	Blanc	282848	75
			Noir	257990	75
		DALI	Blanc	286266	85
			Noir	286259	85



CONNECTOR VERTICAL LOW Optionnel

Poids	Volume	Contrôle	Finition	Code	€
0,07 Kg	0,0015 m ³	On-Off	Blanc	282855	75
			Noir	258003	75
		1-10V / DALI	Blanc	286280	85
			Noir	286273	85



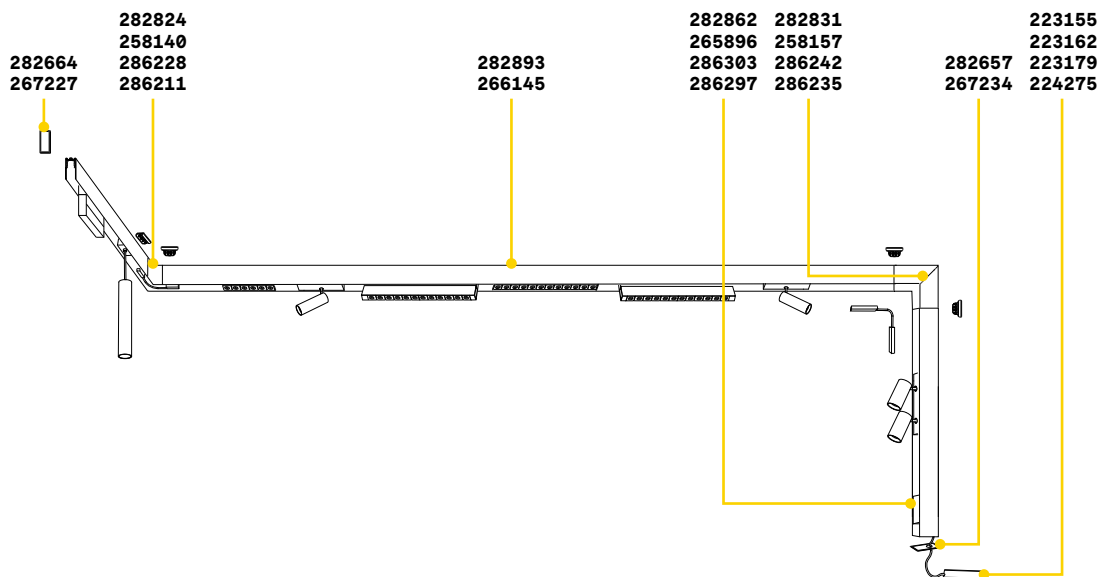
END CAP NO HOLE



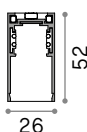
END CAP WITH HOLE

Nécessaire	Dimensions (L x H x P)	Finition	Code	€
Oui	26 x 11 x 27 mm	Blanc	282688	5
		Noir	267241	5
Oui	26 x 11 x 27 mm	Blanc	282671	5
		Noir	267258	5

Ego - Surface High

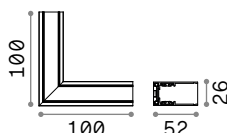


TRACK HIGH Kit de montage pas nécessaire, fixation directe au plafond
Longueur maximale pour point d'alimentation: 25 mètres



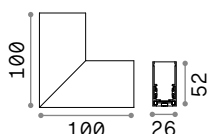
Longueur	Poids	Volume	Finition	Code	€
1000 mm	0,80 Kg	0,0023 m³	Blanc	282886	62
			Noir	258027	62
2000 mm	1,60 Kg	0,0046 m³	Blanc	282893	125
			Noir	266145	125

CONNECTOR HORIZONTAL HIGH Optionnel



Poids	Volume	Contrôle	Finition	Code	€	
0,10 Kg	0,0015 m³	On-Off	Blanc	282824	75	
			Noir	258140	75	
			1-10V / DALI	Blanc	286228	85
			Noir	286211	85	

CONNECTOR VERTICAL HIGH Optionnel



Poids	Volume	Contrôle	Finition	Code	€	
0,10 Kg	0,0015 m³	On-Off	Blanc	282831	75	
			Noir	258157	75	
			1-10V / DALI	Blanc	286242	85
			Noir	286235	85	



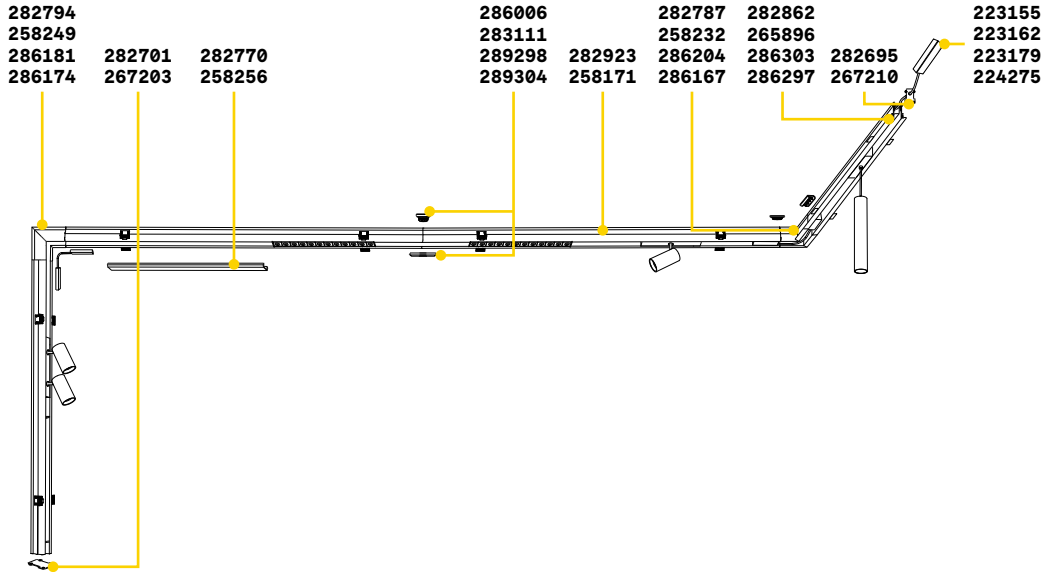
END CAP NO HOLE



END CAP WITH HOLE

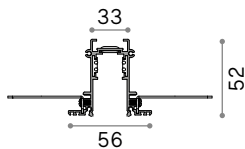
Nécessaire	Dimensions (L x H x P)	Finition	Code	€
Oui	26 x 11 x 52 mm	Blanc	282664	5
		Noir	267227	5
Oui	26 x 11 x 52 mm	Blanc	282657	5
		Noir	267234	5

Ego - Recessed



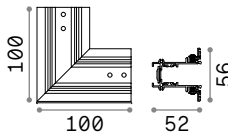
TRACK Kit pour montage profilés inclus

Longueur maximale pour point d'alimentation: 25 mètres



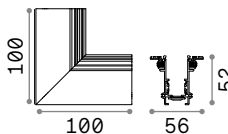
Longueur	Poids	Volume	Finition	Code	€
1000 mm	1,13 Kg	0,0039 m³	Blanc	282923	71
			Noir	258171	71
2000 mm	2,26 Kg	0,0078 m³	Blanc	282930	150
			Noir	266183	150

CONNECTOR HORIZONTAL Optionnel



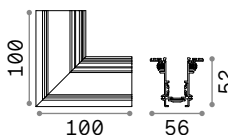
Poids	Volume	Contrôle	Finition	Code	€	
0,13 Kg	0,0015 m³	On-Off	Blanc	282787	75	
			Noir	258232	75	
			1-10V / DALI	Blanc	286204	95
			Noir	286167	95	

CONNECTOR VERTICAL 90° Optionnel





Poids	Volume	Contrôle	Finition	Code	€	
0,10 Kg	0,0015 m³	On-Off	Blanc	282794	75	
			Noir	258249	75	
			1-10V / DALI	Blanc	286181	95
			Noir	286174	95	

CONNECTOR VERTICAL 270° Optionnel



Poids	Volume	Contrôle	Finition	Code	€	
0,14 Kg	0,0015 m³	On-Off	Blanc	282800	75	
			Noir	259413	75	
			1-10V / DALI	Blanc	286150	95
			Noir	286198	95	










END CAP NO HOLE

END CAP WITH HOLE

BLINDED COVER

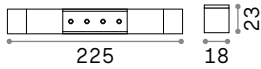
INSTALLATION TOOL

Nécessaire	Dimensions (LxHxP)	Finition		Code	€
Oui	36 x 4 x 52 mm	Blanc		282701	5
		Noir		267203	5
Oui	36 x 4 x 52 mm	Blanc		282695	5
		Noir		267210	5
Non	1000 x 5 x 24 mm	Blanc		282770	15
		Noir		258256	15
Non		Noir		292922	26 <small>new</small>

Ego - Connectors and drivers

SUSPENSION AND SURFACE LINEAR CONNECTOR

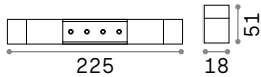
Nécessaire - 1 Kit x chaque jonction linéaire



Poids	Volume	Contrôle	Finition	Code	€
0,16 Kg	0,0005 m³	On-Off	Blanc	285993	45
			Noir	283104	45
		1-10V / DALI	Blanc	288338	50
			Noir	289281	50

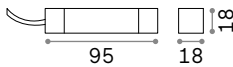
RECESSED LINEAR CONNECTOR

Nécessaire - 1 Kit x chaque jonction linéaire



Poids	Volume	Contrôle	Finition	Code	€
0,16 Kg	0,0005 m³	On-Off	Blanc	286006	45
			Noir	283111	45
		1-10V / DALI	Blanc	289298	50
			Noir	289304	50

MAIN CONNECTOR Nécessaire - 1 Kit x point d'aliment. max 210W



Longueur câble 2000 mm

Poids	Volume	Contrôle	Finition	Code	€
0,12 Kg	0,0005 m³	On-Off	Blanc	282862	36
			Noir	265896	36
		1-10V / DALI	Blanc	286303	43
			Noir	286297	43

DRIVER MEANWELL Nécessaire



Puissan.	Output	Classe	Dimensions (LxHxP)	Code	€
60 W	48 Vdc	⊕	171x37x62 mm	223155	140
90 W	48 Vdc	⊕	220x37x68 mm	223162	185
150 W	48 Vdc	⊕	228x37x68 mm	223179	205
240 W	48 Vdc	⊕	244x39x68 mm	224275	230

MAGNETIC DRIVER Nécessaire - Longueur câble 2000 mm



Puissan.	Output	Classe	Dimensions (LxHxP)	Code	€
100 W	48 Vdc	⊕	297x20x16 mm	296302	80 new

DRIVER BOX Optionnel



Matériel	Dimensions(LxHxP)	Couleur	Code	€
Metal	255x55x75 mm	Blanc	302379	25 new
		Noir	302362	25 new
	330x60x80 mm	Blanc	302355	30 new
		Noir	302348	30 new



PROFILE LOW



PROFILE HIGH

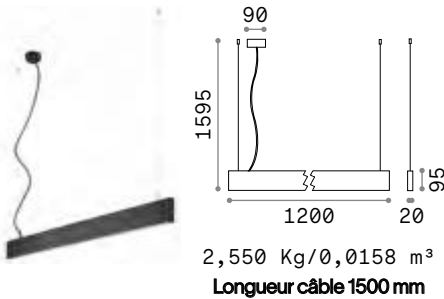


Linus



Lampe linéaire en aluminium avec illumination directe et indirecte. La lampe est modulaire et elle peut être proposée singulièrement ou en ligne continue. LED intégrés; binning initial \leq 3-Step MacAdam; CRI \geq 80; Protection IP20, classe d'isolation I. Alimentation dimmable 1-10V intégrée en standard.

Source	LED SMD	Durée du LED	50.000 h
Puissance	32W	Classe d'isolation	I
Driver inclus	1-10V	IP	20
Drivers disponibl.	No	Matériel	Aluminium
MacAdam	SDCM 3	Garantie	5 années
CCT	3000 K/ 4000 K		
CRI	\geq 80		

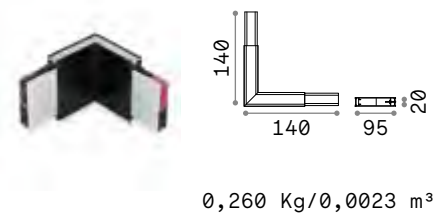


LED SMD Up-Light inclus - Driver 1-10V inclus

Puissan.	Angle	Lumen	CCT	Finition	Code	€
32 W	104°	3450 lm	3000 K	Blanc	241968	220
				Noir	241975	220
		3600 lm	4000 K	Blanc	268231	220
				Noir	268217	220

UP-LIGHT INFO

Puissan.	Angle	Lumen	CCT
32 W	104°	3450 lm	3000 K
		3600 lm	4000 K



CORNER Optionnel

Puissan.	Angle	Lumen	CCT	Finition	Code	€
4 W	104°	430 lm	3000 K	Blanc	241999	46
				Noir	242002	46
		450 lm	4000 K	Blanc	268149	46
				Noir	268118	46

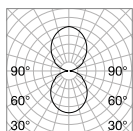


STRUCTURE CONNECTOR

Nécessaire	Code	€
Oui - 1Kit x chaque jonction	241982	6



Light beam: **BI-EMISSION**
WIDE



m	lx	Øm
1	572	2,56
2	143	5,12
3	64	7,68
4	36	10,24
5	23	12,80



CRI \geq 80 32W 104° 3450lm 3000K





241968

268231

Fluo

Système linéaire de lampes avec corps en aluminium extrudé avec une section de 50 mm de largeur et 80 mm de hauteur. Modules disponibles en deux longueurs: 1200 mm et 1800 mm, qui peuvent être combinés selon la disposition souhaitée. Le système est disponible avec trois configurations différentes: le modèle WIDE diffusant, le modèle BI-EMISSION avec composante lumineuse pour éclairage indirect et le modèle ACCENT avec contrôle de l'éblouissement (UGR <13); LED intégrées, options de température de couleur 3000 K ou 4000 K; binning initial ≤3-Step MacAdam; Protection IP 20, classe d'isolation I; vie utile du LED 50.000 h L70B50. Le système est disponible en aluminium anodisé, blanc, noir et dans les modes d'installation possibles en ligne simple ou continue, pour une application au plafond, suspendue ou encastrée dans des plafonds en placoplâtre. Driver inclus, intégré dans le corps d'éclairage, disponible en version dimmable 1-10V, DALI et Push. Système adapté aux environnements où un éclairage professionnel avec un design minimal est requis, par exemple BUREAUX et espaces COMMERCIAUX.

PRO

Produit de haute technologie avec matériaux de haute qualité, destiné à un usage professionnel.

UGR

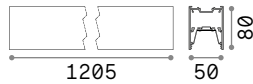
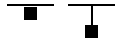
Article avec UGR <13 (Accent).

Source	LED COB / SMD
Driver inclus	On/Off
Drivers disponibl.	1-10V / DALI
MacAdam	SDCM 3
Optique	Accent/Wide/Bi-Emission
CCT	3000 K / 4000 K
CRI	≥83
UGR	<13 (Accent)
Durée du LED	50.000 h
Classe d'isolation	I
IP	20
Matériel	Aluminium
Garantie	5 années





Fluo Accent



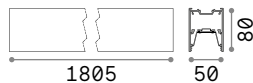
2,760 Kg/0,0183 m³
Longueur câble 1800 mm

LED SMD OSRAM Driver TRIDONIC ON/OFF inclus - UGR <13

Puissan.	Angle	Lumen	CCT	Finition	Code	€
30 W	30°	2750 lm	3000 K	Aluminiu.	192635	360
				Blanc	192611	360
				Noir	192581	360
		2900 lm	4000 K	Aluminiu.	192574	360
				Blanc	192543	360
				Noir	192529	360

DIMMABLE DRIVER* Optionnel

	Puissan.	Output	Dimensions(LxHxP)	Code	€
1-10V	39 W	700 mA	280x21x30 mm	216416	128
DALI/Push	38 W	700 mA	280x21x30 mm	216270	145



3,860 Kg/0,0269 m³
Longueur câble 1800 mm

LED SMD OSRAM Driver TRIDONIC ON/OFF inclus - UGR <13

Puissan.	Angle	Lumen	CCT	Finition	Code	€
30 W	30°	2750 lm	3000 K	Aluminiu.	192512	430
				Blanc	192499	430
				Noir	192475	430
		2900 lm	4000 K	Aluminiu.	192451	430
				Blanc	192444	430
				Noir	192420	430

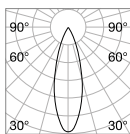
DIMMABLE DRIVER* Optionnel

	Puissan.	Output	Dimensions(LxHxP)	Code	€
1-10V	39 W	700 mA	280x21x30 mm	216416	128
DALI/Push	38 W	700 mA	280x21x30 mm	216270	145

MOUNTING KIT Nécessaire - Page 583



Light beam: ACCENT



m	lx	Øm
1	8264	0,48
2	2066	0,96
3	918	1,45
4	516	1,93
5	330	2,42




CRI≥83 30W 30° 33001m 4000K


* Les ballasts dimmables doivent être commandés en même temps que le produit et ils seront déjà inclus dans l'appareil en remplacement des ballast on-off. La connexion en ligne est disponible seulement pour les versions on-off des produits.



Fluo Accent 1200

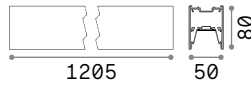


Fluo Accent 1800



Épaisseur du seul cache final 2,5mm.

Fluo Wide



2,890 Kg/0,0183 m³
Longueur câble 2150 mm

LED SMD SAMSUNG Driver TRIDONIC ON/OFF inclus

Puissan.	Angle	Lumen	CCT	Finition	Code	€
27 W	105°	3750 lm	3000 K	Aluminiu.	191447	330
				Blanc	192437	330
				Noir	191997	330
		4050 lm	4000 K	Aluminiu.	192468	330
				Blanc	192482	330
				Noir	192505	330

DIMMABLE DRIVER* Optionnel

	Puissan.	Output	Dimensions(LxHxP)	Code	€
1-10V	28 W	500 mA	280x21x30 mm	216423	128
DALI/Push	27 W	500 mA	280x21x30 mm	216287	145



4,420 Kg/0,0269 m³
Longueur câble 2150 mm

LED SMD SAMSUNG Driver TRIDONIC ON/OFF inclus

Puissan.	Angle	Lumen	CCT	Finition	Code	€
36 W	105°	5050 lm	3000 K	Aluminiu.	192536	425
				Blanc	192550	425
				Noir	192567	425
		5300 lm	4000 K	Aluminiu.	192598	425
				Blanc	192604	425
				Noir	192628	425

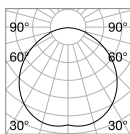
DIMMABLE DRIVER* Optionnel

	Puissan.	Output	Dimensions(LxHxP)	Code	€
1-10V	39 W	700 mA	280x21x30 mm	216416	128
DALI/Push	38 W	700 mA	280x21x30 mm	216270	145


MOUNTING KIT Nécessaire - Page 583



Light beam: WIDE



m	lx	øm
1	1042	2,50
2	260	5,00
3	115	7,50
4	65	10,00
5	41	12,50




CRI≥83 27W 105° 3650lm 4000K


* Les ballasts dimmables doivent être commandés en même temps que le produit et ils seront déjà inclus dans l'appareil en remplacement des ballast on-off. La connexion en ligne est disponible seulement pour les versions on-off des produits.



Fluo Wide 1200



Fluo Wide 1800



Épaisseur du seul cache final 2,5mm.

Fluo Bi-Emission*



LED SMD SAMSUNG

Up-Light inclus - Driver TRIDONIC ON/OFF inclus



2,890 Kg/0,0183 m³
Longueur câble 1800 mm

Puissan.	Angle	Lumen	CCT	Finition	Code	€
27 W	105°	3250 lm	3000 K	Aluminiu.	192659	425
				Blanc	192666	425
				Noir	192710	425
4050 lm	4000 K	4000 K	Aluminiu.	192734	425	
			Blanc	192741	425	
			Noir	192758	425	

UP-LIGHT INFO

Puissan.	Angle	Lumen	CCT
13 W	105°	1750 lm	3000 K
		2050 lm	4000 K

KIT DIMMABLE DRIVER*

Code	€	
1-10V	270692	230
DALI/Push	270876	260

LED SMD SAMSUNG

Up-Light inclus - Driver TRIDONIC ON/OFF inclus



4,420 Kg/0,0269 m³
Longueur câble 1800 mm

Puissan.	Angle	Lumen	CCT	Finition	Code	€
36 W	105°	5050 lm	3000 K	Aluminiu.	192727	580
				Blanc	192703	580
				Noir	192697	580
5350 lm	4000 K	4000 K	Aluminiu.	192680	580	
			Blanc	192673	580	
			Noir	192642	580	

UP-LIGHT INFO

Puissan.	Angle	Lumen	CCT
18 W	105°	2550 lm	3000 K
		2800 lm	4000 K

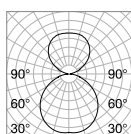
KIT DIMMABLE DRIVER*

Code	€	
1-10V	270883	230
DALI/Push	270937	260



Light beam: **BI-EMISSION**
WIDE

MOUNTING KIT Nécessaire - Page 583



m	lx	Øm
1	512	2,10
2	128	4,21
3	56	6,32
4	32	8,43
5	20	10,54




* Allumage indépendant de l'émission directe et indirecte (disponible seulement pour versions on-off). Contrôle en synchronisation de l'émission directe et indirecte (versions avec dimmer 1-10V et Push). Les ballasts dimmables doivent être commandés en même temps que le produit et ils seront déjà inclus dans l'appareil en remplacement des ballast on-off. La connexion en ligne est disponible seulement pour les versions on-off des produits.


CRI≥83 27+13W 105°+105° 3650+2350lm 3000K



Fluo Bi-Emission 1200



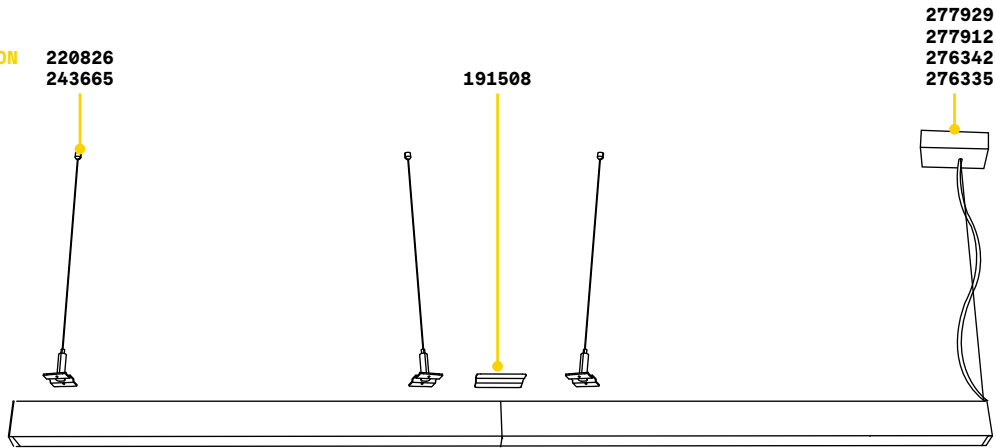
Fluo Bi-Emission 1800



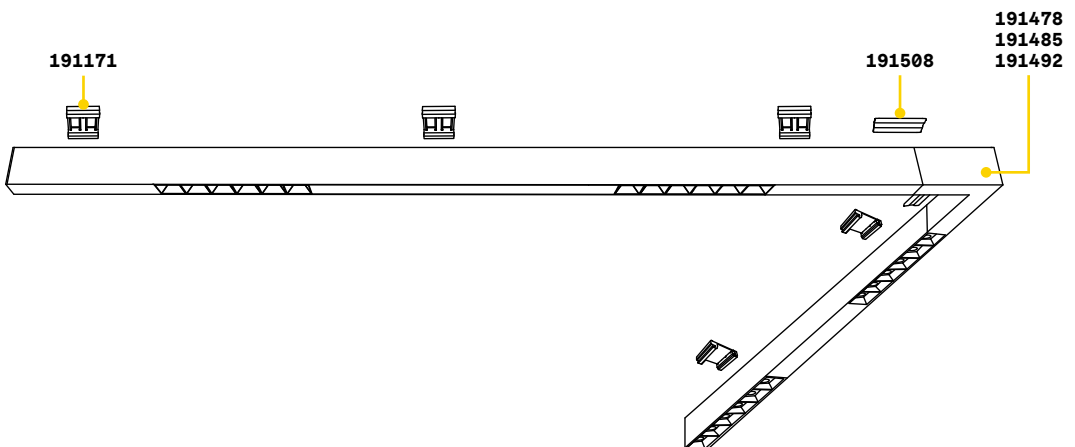
Épaisseur du seul cache final 2,5mm.

Fluo - Assembly plans

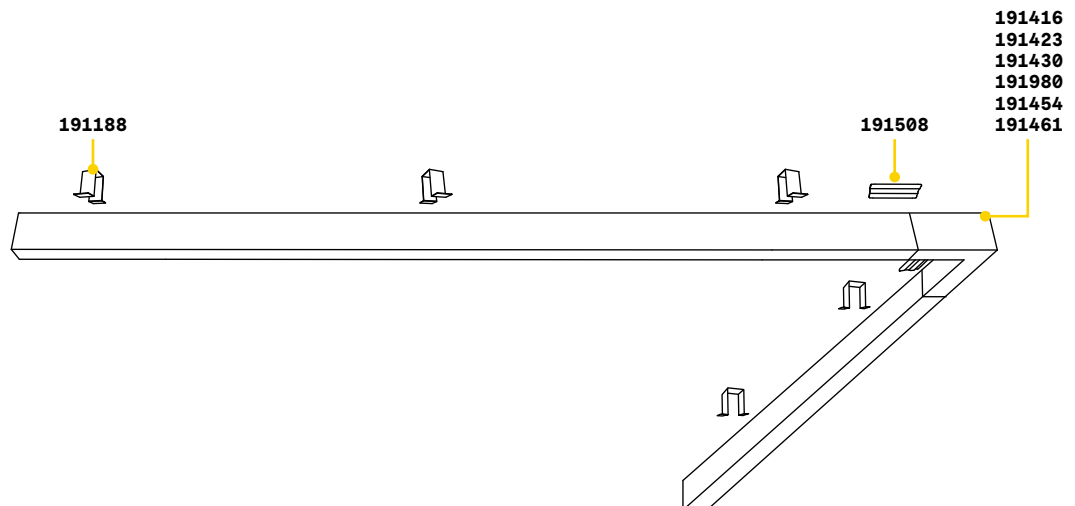
FLUO SUSPENSION




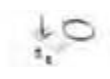


FLUO SURFACE



FLUO RECESSED

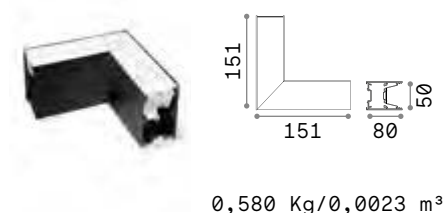


Fluo - Mounting kit

	Nécessaire	N. câbles	Long. Câbles	Finition	Code	€
 KIT SUSPENSION	Oui - 1 Kit x point d'aliment.	1	2000 mm	Blanc	277929	31
				Noir	277912	31
	Oui - 1 Kit x 600 mm	1	5000 mm	Blanc	276342	43
				Noir	276335	43
 KIT SINGLE CABLE	Oui - 1 Kit x 600 mm	1	2000 mm		220826	13
		1	5000 mm		243665	19
 KIT RECESSED	Oui - 1 Kit x 600 mm				191188	37
	 KIT SURFACE	Oui - 1 Kit x 600 mm			191171	25

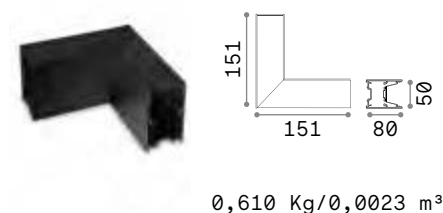
Fluo - Optional

CORNER Optionnel - Driver ON/OFF inclus - Compatible avec version Wide



Puissan.	Angle	Lumen	CCT	Finition	Code	€
8 W	105°	950 lm	3000 K	Aluminiu.	191416	95
				Blanc	191423	95
				Noir	191430	95
		1000 lm	4000 K	Aluminiu.	191980	95
				Blanc	191454	95
				Noir	191461	95

BLINDED CORNER Optionnel - Compatible avec version Accent



Finition	Code	€
Aluminiu.	191478	65
Blanc	191485	65
Noir	191492	65

STRUCTURE CONNECTOR Longueur max pour point d'alimentation: 30 mètres



Nécessaire	Code	€
Oui - 1 Kit x chaque jonction	191508	12

Steel

Lampe linéaire en aluminium avec illumination directe et indirecte avec contrôle de l'éblouissement. L'élément de lumière indirecte peut être allumé ou éteint par interrupteur au bord de l'appareil. La lampe est disponible en modèle WIDE avec optique downlight diffusante en PMMA microprismatique (UGR <19) et dans le modèle ACCENT avec réflecteur noir (UGR <16). Sources LED intégrées; disponible en 3000 K et 4000 K; CRI \geq 90; durée de vie 50 000 h L70B50; IP20. Idéal pour bureaux, espaces commerciaux et retail.

PRO Produit de haute technologie avec matériaux de haute qualité, destiné à un usage professionnel.

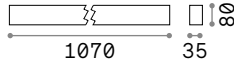
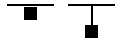
UGR Article avec UGR <16 (Accent), <19 (Wide).

Source	LED SMD
Driver inclus	On/Off
Drivers disponibl.	No
MacAdam	SDCM 3
Optique	Accent/Wide
CCT	3000 K / 4000 K
CRI	\geq 90
UGR	<16 (Accent) / <19 (Wide)
Durée du LED	50.000 h
Classe d'isolation	I
IP	20
Matériel	Aluminium
Garantie	5 années





Steel

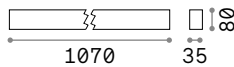


1,990 Kg/0,0178 m³
Longueur câble 1800 mm

LED SMD SAMSUNG

Up-Light inclus - Driver OSRAM ON/OFF inclus - UGR <19

Puissan.	Angle	Lumen	CCT	Finition	Code	€
36 W	70°	3350 lm	3000 K	Blanc	267128	290
				Noir	270197	290
		3550 lm	4000 K	Blanc	270203	290
				Noir	267135	290



1,980 Kg/0,0178 m³
Longueur câble 1800 mm


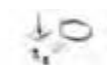


LED SMD SAMSUNG

Up-Light inclus - Driver OSRAM ON/OFF inclus - UGR <16

Puissan.	Angle	Lumen	CCT	Finition	Code	€
36 W	60°	3000 lm	3000 K	Blanc	270180	345
				Noir	267142	345
		3200 lm	4000 K	Blanc	267159	345
				Noir	270173	345

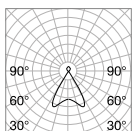
UP-LIGHT INFO

Angle	Lumen	CCT
110°	1100 lm	3000 K
	1150 lm	4000 K


	Nécessaire	N. câbles	Long. Câbles	Finition	Code	€
 KIT SUSPENSION	Oui - 1 Kit x point d'aliment.	1	2000 mm	Blanc	276311	28
				Noir	276304	28
 KIT SINGLE CABLE	Oui - 1 Kit x 500 mm	1	2000 mm		271750	13
 KIT SURFACE	Oui - 1 Kit x 1000 mm				270210	31
 KIT CONTINUOS	Oui - 1 Kit x chaque jonction				271712	7



Light beam: **BI-EMISSION ACCENT**



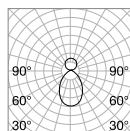
m	lx	Øm
1	2216	1,20
2	554	2,40
3	246	3,60
4	139	4,80
5	89	6,10



CRI≥90 36W 70° 27701m 4000K



Light beam: **BI-EMISSION WIDE**



m	lx	Øm
1	1173	1,50
2	293	3,10
3	130	4,60
4	73	6,20
5	47	7,70



CRI≥90 36W 60° 26801m 4000K



Steel Accent



Steel Wide



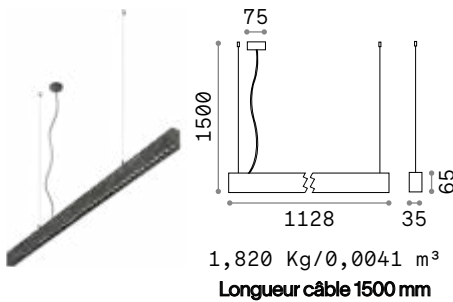
Office



Lampe linéaire en aluminium avec illumination directe pour emploi à suspension. Disponible en finition blanche ou noire avec réflecteurs de couleur noire. Sources LED intégrés avec contrôle d'éblouissement (UGR <16); disponible en température de couleur de 3000 K et 4000 K; CRI ≥ 80; 30.000 heures de vie L70B50; Protection IP20, classe d'isolation I.

Source	LED SMD	Durée du LED	50.000 h
Puissance	30W	Classe d'isolation	I
Driver inclus	On/Off	IP	20
Drivers disponibl.	No	Matériel	Aluminium
CCT	3000 K/ 4000 K	Garantie	5 années
CRI	≥80		
UGR	<16		

UGR Article avec UGR <16.

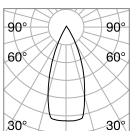


LED SMD Driver ON/OFF inclus

Puissan.	Angle	Lumen	CCT	Finition	Code	€
30 W	37°	2800 lm	3000 K	Blanc	271194	188
				Noir	271187	188
30 W	37°	3100 lm	4000 K	Blanc	271217	188
				Noir	271200	188



Light beam: ACCENT



m	lx	øm
1	6008	0,72
2	1502	1,40
3	668	2,20
4	376	2,90
5	240	3,60



CRI≥80 30W 37° 3100lm 4000K

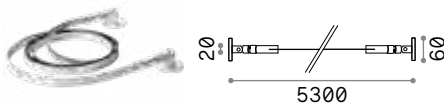


271194

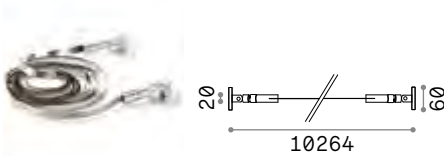
271187

Ruban flexible en acier pour application de mur à mur, utilisé comme support pour application de strip LED, il devient une source lumineuse pour illumination indirecte. Avec une longueur maximale de 5 ou 10 mètres et avec sa section minime il s'efface dans l'environnement pour garantir une réalisation avec pureté des lignes. Disponible dans les finitions en acier, en blanc ou en noir. Idéal pour espaces de caractère historique et architectonique déjà personnalisés.

STRIP LED SUPPORT



Longueur	Poids	Volume	Finition	Code	€
5000 mm	0,35 Kg	0,0234 m ³	Acier	258300	130
			Blanc	302256	130 <small>new</small>
			Noir	302263	130 <small>new</small>

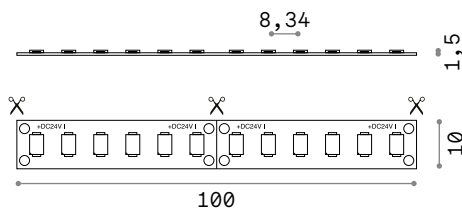


Longueur	Poids	Volume	Finition	Code	€
10000 mm	0,45 Kg	0,0029 m ³	Acier	302270	165 <small>new</small>
			Blanc	302287	165 <small>new</small>
			Noir	302294	165 <small>new</small>

STRIP LED AND DRIVER Nècessaire - Page 814

RECOMMENDED STRIP LED AND DRIVER

STRIP LED SMD 2835 120 LED/m CRI ≥ 90



Puissan.	IP	Lumen	CCT	Longueur	Code	€
15 W/m	IP20	1370 lm/m	2700 K	5000 mm	272498	50
		1400 lm/m	3000 K	5000 mm	272481	50
		1450 lm/m	4000 K	5000 mm	272474	50
	IP65	1400 lm/m	3000 K	5000 mm	272504	65
		1450 lm/m	4000 K	5000 mm	287959	65

DRIVER ON/OFF



Light beam: **INDIRECT**



Driver	Puissan.	Output	Classe	Dimensions(LxHxP)	Code	€
On-Off	30 W	24 Vdc	□	140x28x45 mm	124070	17,50
	60 W	24 Vdc	□	186x33x50 mm	124087	30
	150 W	24 Vdc	⊕	268x31x45 mm	124117	50



Vision

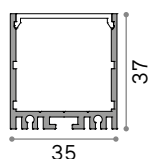
Profilé en aluminium extrudé avec surface anodisée et vernie à poudres, disponible en finition noire et blanche, diffuseur en PMMA mat. Des barres de différentes longueurs sont disponibles dans la version TRIM pour une installation encastrée dans des plaques ou plafonds en placoplâtre et dans la version TRIMLESS pour une installation au mur et au plafond, un kit pour une installation suspendue est disponible. Les profilés linéaires sont disponibles en longueurs de 2000 et 3000 mm, ils sont modulaires selon la conception souhaitée et peuvent être découpés sur mesure. Les Strip LED et les drivers doivent être combinés pour compléter l'installation: sources lumineuses de puissance disponibles avec des températures de couleur de 3000 K et 4000 K, CRI ≥ 90 et indice de protection IP20. Système à haute flexibilité, adapté à l'éclairage général dans les environnements COMMERCIAUX et dans les zones de vente dans le secteur RETAIL.

Version	Trim / Trimless
Longueur	2000 / 3000 mm
Matériel	Aluminium





Vision Trimless



PROFILE Kit pour montage inclus

Longueur	Poids	Volume	Finition	Code	€
2000 mm	1,40 Kg	0,0032 m ³	Blanc	270524	65
	1,40 Kg	0,0032 m ³	Noir	270517	65
3000 mm	2,10 Kg	0,0048 m ³	Blanc	270548	95
	2,10 Kg	0,0048 m ³	Noir	270531	95



SUSPENSION KIT

Nécessaire	N. câbles	Long. Câbles	Code	€
Non - 1Kitx2000mm	2	3000 mm	270449	16
Non - 1Kitx2000mm	2	5000 mm	270456	20




STRUCTURE CONNECTOR

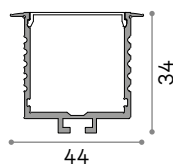

Oui - 1Kitx chaque jonction			270463	5
-----------------------------	--	--	--------	---

STRIP LED AND DRIVER Nécessaire - Page 814

Strip LED conseillée max 39 W/m



Vision Trim



PROFILE Kit pour montage inclus

Longueur	Poids	Volume	Finition	Code	€
2000 mm	1,26 Kg	0,0050 m ³	Blanc	270487	70
	1,26 Kg	0,0050 m ³	Noir	270470	70
3000 mm	1,89 Kg	0,0075 m ³	Blanc	270500	105
	1,89 Kg	0,0075 m ³	Noir	270494	105




STRUCTURE CONNECTOR

Nécessaire	Code	€
Oui - 1 Kit x chaque jonction	271125	5

STRIP LED AND DRIVER Nécessaire - Page 814

Strip LED conseillée max 39 W/m



Slot ^{new}

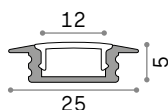

Profilé en aluminium extrudé avec surface traité époxy en blanc et revêtement opale en PMMA. Barres avec différentes sections et longueurs disponibles, en option, dans la version RECESSED pour montage encastré dans plafonds en placoplâtre et dans la version SURFACE pour une installation murale ou au plafond. Les modules ANGULAR en version ronde et carrée sont conçus avec un angle interne d'inclinaison de la source lumineuse pour une illumination optimale à l'intérieur de couloirs lumineux. Les modules linéaires sont disponibles en longueurs de 1000, 2000 et 3000 mm, et ils peuvent être assemblés selon la conception souhaitée et ils sont sectionnables sur mesure. Strip Led et driver doivent être combinés pour une installation correcte. Source de lumière disponible avec une température de couleur de 2700K, 3000K, 4000K; IRC ≥ 80 , ≥ 85 et ≥ 90 ; disponible avec protection IP20 et IP65.

Version	Recessed / Surface / Angular
Largeur	12 / 14 / 15 / 16 / 20 / 31 mm
Matériel	Aluminium



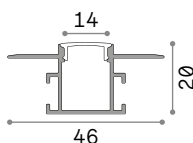


Slot Recessed



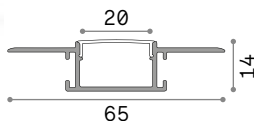
PROFILE 12 mm Kit pour montage inclus

Longueur	Poids	Volume	Finition		Code	€
1000 mm	0,15 Kg	0,0010 m ³	Blanc		124155	16
2000 mm	0,35 Kg	0,0020 m ³	Blanc		203102	27
3000 mm	0,54 Kg	0,0029 m ³	Blanc		204611	40



PROFILE 14 mm

Longueur	Poids	Volume	Finition		Code	€
2000 mm	0,65 Kg	0,0020 m ³	Blanc		223704	62
3000 mm	0,90 Kg	0,0029 m ³	Blanc		223711	98



PROFILE 20 mm

Longueur	Poids	Volume	Finition		Code	€
2000 mm	0,60 Kg	0,0020 m ³	Blanc		223728	73
3000 mm	0,90 Kg	0,0029 m ³	Blanc		223735	107

KIT PROFILE 14 / 20 mm



KIT LINEAR

KIT RIGHT-LEFT

KIT VERTICAL-HORIZONTAL

Nécessaire	Code	€
Oui - 1 Kit x chaque jonction	223766	6
Oui - 1 Kit x chaque jonction	223759	6
Oui - 1 Kit x chaque jonction	223742	6

STRIP LED AND DRIVER Nécessaire - Page 858

Strip LED conseillée max 14,4 W/m

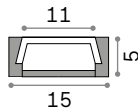


Kit pour montage PROFILE 12mm.



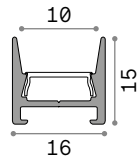
223728
223735

Slot Surface



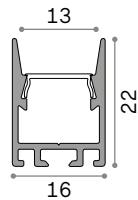
PROFILE 15 mm Kit pour montage inclus

Longueur	Poids	Volume	Finition	Code	€
1000 mm	0,15 Kg	0,0010 m ³	Blanc	124131	13
	0,15 Kg	0,0010 m ³	Aluminiu.	124124	13
2000 mm	0,20 Kg	0,0020 m ³	Blanc	203089	22
	0,20 Kg	0,0020 m ³	Aluminiu.	203072	22
3000 mm	0,34 Kg	0,0029 m ³	Blanc	204598	32
	0,34 Kg	0,0029 m ³	Aluminiu.	204581	32



PROFILE 16 mm Kit pour montage inclus

Longueur	Poids	Volume	Finition	Code	€
2000 mm	0,20 Kg	0,0015 m ³	Blanc	307145	25 <i>new</i>
			Noir	296463	25 <i>new</i>



PROFILE 16 mm Kit pour montage inclus

Longueur	Poids	Volume	Finition	Code	€
2000 mm	0,40 Kg	0,0021 m ³	Blanc	307152	29 <i>new</i>
			Noir	296456	29 <i>new</i>



COVER 16 mm

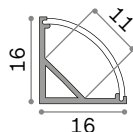

Nécessaire	Finition	Code	€
Non	Noir	307251	6 <i>new</i>



Kit pour montage PROFILE 15 mm.

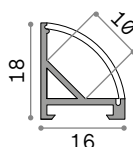


Slot Angular



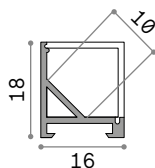
ROUND 16x16

Longueur	Poids	Volume	Finition	Code	€
1000 mm	0,15 Kg	0,0010 m ³	Blanc	126548	12
	0,15 Kg	0,0010 m ³	Aluminiu.	126531	12
2000 mm	0,30 Kg	0,0020 m ³	Blanc	203126	28
	0,30 Kg	0,0020 m ³	Aluminiu.	203119	28
3000 mm	0,44 Kg	0,0030 m ³	Blanc	204635	40
	0,44 Kg	0,0030 m ³	Aluminiu.	204628	40



ROUND 16x18

Longueur	Poids	Volume	Finition	Code	€
2000 mm	0,30 Kg	0,0020 m ³	Blanc	267401	24
	0,30 Kg	0,0020 m ³	Aluminiu.	267395	24
3000 mm	0,45 Kg	0,0029 m ³	Blanc	267425	38
	0,45 Kg	0,0029 m ³	Aluminiu.	267418	38

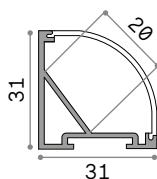


SQUARE 16x18

Longueur	Poids	Volume	Finition	Code	€
2000 mm	0,30 Kg	0,0020 m ³	Blanc	267449	26
	0,30 Kg	0,0020 m ³	Aluminiu.	267432	26
3000 mm	0,45 Kg	0,0029 m ³	Blanc	267463	38
	0,45 Kg	0,0029 m ³	Aluminiu.	267456	38

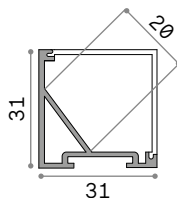
STRIP LED AND DRIVER Nècessaire - Page 814

Strip LED conseillée max 14,4 W/m



ROUND 31x31

Longueur	Poids	Volume	Finition	Code	€
2000 mm	0,70 Kg	0,0020 m ³	Blanc	267722	32
	0,70 Kg	0,0020 m ³	Aluminiu.	267715	32
3000 mm	1,05 Kg	0,0029 m ³	Blanc	267746	44
	1,05 Kg	0,0029 m ³	Aluminiu.	267739	44



SQUARE 31x31

Longueur	Poids	Volume	Finition	Code	€
2000 mm	0,70 Kg	0,0020 m ³	Blanc	267487	35
	0,70 Kg	0,0020 m ³	Aluminiu.	267470	35
3000 mm	1,05 Kg	0,0029 m ³	Blanc	267500	50
	1,05 Kg	0,0029 m ³	Aluminiu.	267494	50

STRIP LED AND DRIVER Nècessaire - Page 858

Strip LED conseillée max 14,4 W/m



Kit pour montage PROFILE 16x16 mm.





Intérieur
















Projecteurs et rails



Index alphabétique

Byte	639
Display	642
Eos	632
Fox	624
Glim	640
Konig	640
Link	650
Look	641
Mouse	638
Pov	636
Quick	608
Smile	616
Spot	638

Index typologies

		 <small>new</small>
Quick 608	Smile 616	Fox 624
 <small>new</small>	 <small>new</small>	
Eos 632	Pov 636	Mouse 638
	 <small>new</small>	
Spot 638	Byte 639	Glim 640
 <small>new</small>		
Konig 640	Look 641	
		
Display Accent 644	Display Wide 646	Display UGR 648
		
Link 650		

Quick


Projecteur cylindrique en aluminium extrudé idéal pour l'installation sur rail triphasé. Peinture à poudres blanche ou noire, tête rotative à 355° et réglable à 90°; le drive d'alimentation est inclus et est logé dans le corps cylindrique du projecteur-même. Disponible aussi dans la version dimmable 1-10V ou DALI. Source de lumière avec technologie LED COB intégrée pour une efficacité maximale, disponible avec une température de couleur de 3000K ou 4000K; LED éco énergétiques avec un rendu des couleurs élevé, jusqu'à IRC ≥ 90 ; binning initial ≤ 3 Step MacAdam; optique à faisceau symétrique avec trois angles d'émission différents et contrôle de l'éblouissement (UGR < 19); montage et démontage sans outils; Protection IP20; classe d'isolation I; vie utile du LED 50.000 h L80B50. Idéal pour l'éclairage de grands environnements, où une grande flexibilité et un rendu des couleurs est requis, tels que les espaces MUSEUM, COMMERCIAL et RETAIL.

PRO Produit de haute technologie avec matériaux de haute qualité, destiné à un usage professionnel.

Source	LED COB
Puissance	15W / 21W / 28W
Driver inclus	On/Off / 1-10V / DALI
Drivers disponibl.	No
Module rail	Triphasé (standard Eutrac)
MacAdam	SDCM 3
CCT	3000 K / 4000 K
CRI	≥ 80 / ≥ 90
Durée du LED	50.000h
Classe d'isolation	I
IP	20
Matériel	Aluminium
Garantie	5 années



[Link - Page 650](#)

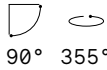
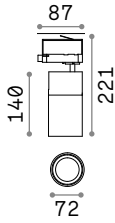




Quick 15W

LED COB CITIZEN

CRI ≥ 80



0,760 Kg/0,0038 m³

Puissan.	Angle	Driver	Lumen	CCT	Finition	Code	€
15W	30°	On-Off	1800 lm	3000 K	Blanc	222509	145
					Noir	222523	145
		1-10V	1800 lm	3000 K	Blanc	222530	145
					Noir	222547	145
		DALI	1800 lm	3000 K	Blanc	249643	195
					Noir	247861	195
					Blanc	249681	220
					Noir	246437	220

CRI ≥ 90

Puissan.	Angle	Driver	Lumen	CCT	Finition	Code	€
15W	30°	On-Off	1550 lm	3000 K	Blanc	222554	145
					Noir	222561	145
			1700 lm	4000 K	Blanc	222578	145
					Noir	222585	145



FILTER HONEYCOMB



LENS*

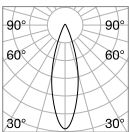


SINGLE CONNECTION

Nécessaire	Angle	Driver	Finition	Code	€
Non			Noir	222608	9
Non	15°		Transpar.	222592	9
Non	45°		Transpar.	253558	9
Non		On/Off	Blanc	170145	27
Non			Noir	170152	27
Non		DALI/1-10V	Blanc	247649	29
Non			Noir	247632	29



Light beam: ACCENT




m	lx	Øm
1	3451	0,51
2	862	1,02
3	383	1,53
4	215	2,04
5	138	2,55



CRI ≥ 80 15W 30° 1900lm 3000K

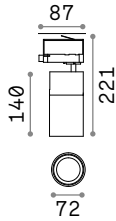
* La lentille optionnelle doivent être commandés en même temps que le produit et sera montée dans le produit à la place de la lentille standard incluse.



Quick 21W

LED COB CITIZEN

CRI ≥ 80



90° 355°

0,760 Kg/0,0038 m³

Puissan.	Angle	Driver	Lumen	CCT	Finition	Code	€
21W	30°	On-Off	2450 lm	3000 K	Blanc	247946	155
					Noir	247939	155
		1-10V	2450 lm	3000 K	Blanc	247960	155
					Noir	247953	155
		DALI	2450 lm	3000 K	Blanc	249650	230
					Noir	247878	230
					Blanc	249698	260
					Noir	246444	260

CRI ≥ 90

Puissan.	Angle	Driver	Lumen	CCT	Finition	Code	€
21W	30°	On-Off	2150 lm	3000 K	Blanc	247977	155
					Noir	225364	155
			2350 lm	4000 K	Blanc	247991	155
					Noir	247984	155



FILTER HONEYCOMB



LENS*

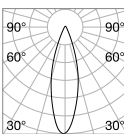


SINGLE CONNECTION

Nécessaire	Angle	Driver	Finition	Code	€
Non			Noir	222608	9
Non	15°		Transpar.	222592	9
Non	45°		Transpar.	253558	9
Non		On/Off	Blanc	170145	27
Non			Noir	170152	27
Non		DALI/1-10V	Blanc	247649	29
Non			Noir	247632	29



Light beam: ACCENT



m	lx	Øm
1	6576	0,57
2	1644	1,14
3	731	1,71
4	411	2,28
5	263	2,85

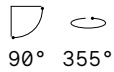
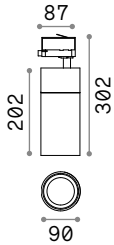


CRI ≥ 80 21W 30° 26501m 3000K

* La lentille optionnelle doivent être commandés en même temps que le produit et sera montée dans le produit à la place de la lentille standard incluse.



Quick 28W



1,200 Kg/0,0063 m³

LED COB CITIZEN

CRI ≥ 80

Puissan.	Angle	Driver	Lumen	CCT	Finition	Code	€	
28 W	30°	On-Off	3550 lm	3000 K	Blanc	222615	185	
					Noir	222622	185	
		1-10V	3800 lm	4000 K	Blanc	222639	185	
					Noir	222646	185	
			DALI	3550 lm	3000 K	Blanc	249674	250
						Noir	247885	250
					Blanc	249704	310	
					Noir	246413	310	

CRI ≥ 90

Puissan.	Angle	Driver	Lumen	CCT	Finition	Code	€
28 W	30°	On-Off	3100 lm	3000 K	Blanc	222653	185
					Noir	222660	185
			3300 lm	4000 K	Blanc	222677	185
					Noir	222684	185



FILTER HONEYCOMB

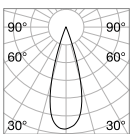
LENS*

SINGLE CONNECTION


Nécessaire	Angle	Driver	Finition	Code	€
Non			Noir	222714	10
Non	18°		Transpar.	222691	10
Non	45°		Transpar.	222707	10
Non		On/Off	Blanc	170145	27
Non			Noir	170152	27
Non		DALI/1-10V	Blanc	247649	29
Non			Noir	247632	29



Light beam: ACCENT




m	lx	Øm
1	8760	0,55
2	2190	1,11
3	973	1,67
4	547	2,22
5	350	2,78



CRI ≥ 80 28W 30° 3850lm 3000K

* La lentille optionnelle doivent être commandés en même temps que le produit et sera montée dans le produit à la place de la lentille standard incluse.



Smile

Projecteur cylindrique en aluminium (extrusion + fabrication CNC + forgeage) idéal pour l'installation sur rail triphasé. Peinture à poudres blanche ou noire, tête rotative à 350 ° et orientable de 90 °; le driver de puissance est inclus et est logé dans le corps cylindrique du projecteur-même. Source lumineuse avec technologie LED COB intégrée, disponible avec une température de couleur de 3000K ou 4000K et un indice de rendu des couleurs jusqu'à 90; binning initial ≤4 Step MacAdam; optique à faisceau symétrique avec trois angles d'émission différents et contrôle de l'éblouissement (UGR <19); montage et démontage sans outils; Protection IP20; classe d'isolation II; vie utile du LED 50.000 h L70B50. Idéal pour l'éclairage de grands environnements, où une grande flexibilité et un rendu des couleurs sont requis, tels que les espaces MUSEUM, COMMERCIAL et RETAIL.

UGR

Article avec UGR <19.

Source	LED COB
Puissance	15W / 20W / 30W
Driver inclus	On/Off
Drivers disponibl.	No
Module rail	Triphasé (standard Eutrac)
CCT	3000 K / 4000 K
CRI	≥82 / ≥92
Durée du LED	50.000h
Classe d'isolation	II
IP	20
Matériel	Aluminium
Garantie	5 années

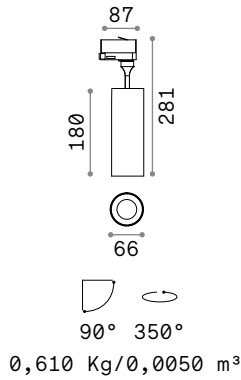


[Link - Page 650](#)





Smile 15W



LED COB PHILIPS Driver TRIDONIC ON/OFF inclus

CRI ≥ 82

Puissan.	Angle	Lumen	CCT	Finition	Code	€
15W	24°	2050 lm	3000 K	Blanc	189574	120
				Noir	189581	120
	36°	2250 lm	4000 K	Blanc	189611	120
				Noir	189628	120
		2050 lm	3000 K	Blanc	189758	120
				Noir	189765	120
50°	2250 lm	4000 K	Blanc	189796	120	
			Noir	189802	120	
	2050 lm	3000 K	Blanc	189932	120	
			Noir	189949	120	
2250 lm	4000 K	Blanc	189956	120		
		Noir	189963	120		

CRI ≥ 92

Puissan.	Angle	Lumen	CCT	Finition	Code	€
15W	24°	1700 lm	3000 K	Blanc	189598	120
				Noir	189604	120
	36°	1700 lm	3000 K	Blanc	189772	120
				Noir	189789	120
	50°	1700 lm	3000 K	Blanc	189970	120
				Noir	189987	120



FILTER HONEYCOMB

FILTER ELLIPTICAL

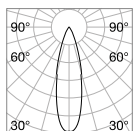
RING

SINGLE CONNECTION

Nécessaire	Driver	Finition	Code	€
Non		Noir	189536	6
Non		Transpar.	189543	8
Non		Blanc	189505	15
Non	On/Off	Blanc	170145	27
		Noir	170152	27



Light beam: SPOT



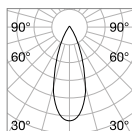
m	lx	Øm
1	4362	0,47
2	1090	0,94
3	484	1,41
4	272	1,88
5	174	2,35



CRI ≥ 82 15W 24° 1600lm 3000K



Light beam: ACCENT



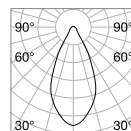
m	lx	Øm
1	2923	0,64
2	730	1,29
3	324	1,94
4	182	2,58
5	116	3,23



CRI ≥ 82 15W 36° 1600lm 3000K



Light beam: WIDE



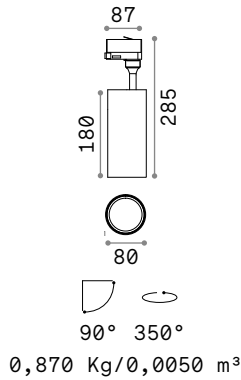
m	lx	Øm
1	1611	0,89
2	402	1,79
3	179	2,69
4	100	3,59
5	64	4,49



CRI ≥ 82 15W 50° 1600lm 3000K



Smile 20W



LED COB PHILIPS Driver TRIDONIC ON/OFF inclus

CRI ≥ 82

Puissan.	Angle	Lumen	CCT	Finition	Code	€	
20W	24°	3000 lm	3000 K	Blanc	189635	135	
				Noir	189642	135	
		3150 lm	4000 K	Blanc	189673	135	
				Noir	189680	135	
		36°	3000 lm	3000 K	Blanc	189819	135
					Noir	189826	135
	3150 lm		4000 K	Blanc	189857	135	
				Noir	189864	135	
	50°		3000 lm	3000 K	Blanc	189994	135
					Noir	190006	135
	3150 lm	4000 K	Blanc	190013	135		
			Noir	190020	135		

CRI ≥ 92

Puissan.	Angle	Lumen	CCT	Finition	Code	€
20W	24°	2550 lm	3000 K	Blanc	189659	135
				Noir	189666	135
	36°	2550 lm	3000 K	Blanc	189833	135
				Noir	189840	135
	50°	2550 lm	3000 K	Blanc	190037	135
				Noir	190044	135



FILTER HONEYCOMB

FILTER ELLIPTICAL

RING

SINGLE CONNECTION

Nécessaire	Driver	Finition	Code	€
Non		Noir	190181	6
Non		Transpar.	190259	9
Non		Blanc	189529	13
Non	On/Off	Blanc	170145	27
		Noir	170152	27



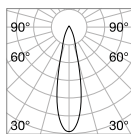
Light beam: SPOT



Light beam: ACCENT



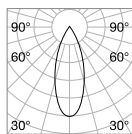
Light beam: WIDE



m	lx	øm
1	8787	0,42
2	2196	0,85
3	976	1,28
4	549	1,71
5	351	2,14



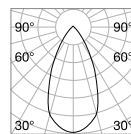
CRI ≥ 82 20W 24° 2350lm 3000K



m	lx	øm
1	4526	0,64
2	1131	1,28
3	502	1,92
4	282	2,56
5	181	3,20



CRI ≥ 82 20W 36° 2350lm 3000K



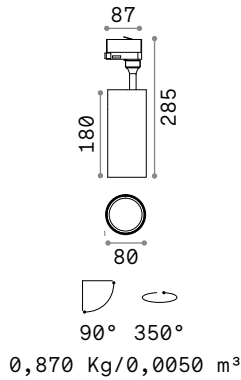
m	lx	øm
1	2657	0,93
2	664	1,87
3	295	2,81
4	166	3,75
5	106	4,69



CRI ≥ 82 20W 50° 2350lm 3000K



Smile 30W



LED COB PHILIPS Driver TRIDONIC ON/OFF inclus

CRI ≥ 82

Puissan.	Angle	Lumen	CCT	Finition	Code	€
30W	24°	4000 lm	3000 K	Blanc	189697	150
				Noir	189703	150
	36°	4200 lm	4000 K	Blanc	189734	150
				Noir	189741	150
		4000 lm	3000 K	Blanc	189871	150
				Noir	189888	150
50°	4200 lm	4000 K	Blanc	189895	150	
			Noir	189901	150	
	4000 lm	3000 K	Blanc	190051	150	
			Noir	190068	150	
	4200 lm	4000 K	Blanc	190075	150	
			Noir	190082	150	

CRI ≥ 92

Puissan.	Angle	Lumen	CCT	Finition	Code	€
30W	24°	3500 lm	3000 K	Blanc	189710	150
				Noir	189727	150
	36°	3500 lm	3000 K	Blanc	189918	150
				Noir	189925	150
	50°	3500 lm	3000 K	Blanc	190099	150
				Noir	190105	150



FILTER HONEYCOMB

FILTER ELLIPTICAL

RING

SINGLE CONNECTION

Nécessaire	Driver	Finition	Code	€
Non		Noir	190181	6
Non		Transpar.	190259	9
Non		Blanc	189529	13
Non	On/Off	Blanc	170145	27
		Noir	170152	27



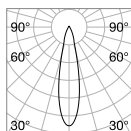
Light beam: SPOT



Light beam: ACCENT



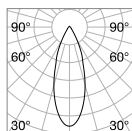
Light beam: WIDE



m	lx	Øm
1	12955	0,39
2	3238	0,79
3	1439	1,19
4	809	1,59
5	518	1,99



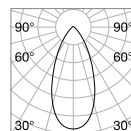
CRI ≥ 82 30W 24° 31501m 3000K



m	lx	Øm
1	6240	0,62
2	1560	1,24
3	693	1,86
4	390	2,48
5	249	3,10



CRI ≥ 82 30W 36° 31501m 3000K



m	lx	Øm
1	3740	0,88
2	935	1,76
3	415	2,65
4	233	3,53
5	149	4,42



CRI ≥ 82 30W 50° 31501m 3000K



Fox new

Projecteur cylindrique en aluminium extrudé idéal pour l'installation sur rail triphasé. Peinture à poudres blanche, noire ou laiton mat, tête rotative à 350 ° et orientable de 90 °; le driver de puissance est inclus et est logé dans le corps cylindrique du projecteur-même. Disponible aussi en version dimmable 1-10V ou DALI. Source lumineuse avec technologie LED COB intégrée, disponible avec une température de couleur de 3000K ou 4000K et un indice de rendu des couleurs jusqu'à 90; binning initial ≤3 Step MacAdam; symétrique avec faisceau d'ouverture moyenne. Montage et démontage sans outils. Protection IP20; vie utile du LED 30.000 h L70B50. Idéale pour l'illumination de petits et moyens environnements où on nécessite d'une grande adaptabilité où une grande flexibilité d'agencement est requise, par exemple espaces COMMERCIAUX et RETAIL, et un rapport optimal entre performances et prix.

Source	LED COB
Puissance	8W / 15W / 25W
Driver inclus	On/Off / 1-10V / DALI
Drivers disponibl.	No
Module rail	Triphasé (standard Eutrac)
MacAdam	SDCM3
CCT	3000 K / 4000 K
CRI	≥80 / ≥90
Durée du LED	30.000 h
Classe d'isolation	On-Off I, 1-10V / DALI II
IP	20
Matériel	Aluminium
Garantie	5 années



[Link - Page 650](#)

Hot Drinks		Cold Drinks	
Espresso	1.30 - 2.00	Mineral Water	0.33 l 2.00
Espresso macchiato	1.00 - 2.30	Afri Cola	0.2 l 2.00
Americano	1.00	Svez Single Lemon	0.33 l 2.40
Cappuccino	2.10	... cherry, pear, caramel	
Caffè latte	2.20	Homemade Tamarind-Lemonade	0.33 l 3.00
Flat White	2.00	Juice	0.2 l 2.00
Chai Latte	2.00	... apple, raspberry	
Hot Chocolate	2.20	Juice w. sparkling water	0.33 l 2.80
Hot milk w. Honey	2.00	Orange juice	0.33 l 2.40
Extra egg		Lemonade	0.33 l 2.40
soy-milk		Club Mate	0.33 l 2.20
whipped cream		Homemade Gingerbeer (no alcohol)	0.35 l 3.00
Acai-Mango-Zinger, Honey-Vanilla-Chamomile, Sleepy-Time, Tension-Tamer, Authentic Green, Black-Cherry-Berry, Apple Cinnamon, Chai Bengal Spice			
Fresh Tea	2.50		
Ginger, Mint or Lem.			



Fox 8W

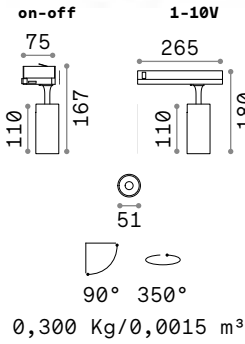
LED COB BRIDGELUX Driver inclus

CRI ≥ 80

Puissan.	Angle	Lumen	CCT	Driver	Finition	Code	€
8 W	41°	1000 lm	3000 K	On-Off	Blanc	250410	49
					Noir	250403	49
					Laiton	283920	49 <i>new</i>
		1050 lm		Blanc	271453	49	
				Noir	271446	49	
				4000 K			

CRI ≥ 90

Puissan.	Angle	Lumen	CCT	Driver	Finition	Code	€
8 W	41°	800 lm	3000 K	On-Off	Blanc	285368	49
					Noir	285351	49
					1-10V	Blanc	302546
				1-10V	Noir	302539	85 <i>new</i>



Nécessaire	Angle	Driver	Finition	Code	€
Non	15°		Transpar.	302744	5 <i>new</i>
Non		On/Off	Blanc	170145	27
Non			Noir	170152	27

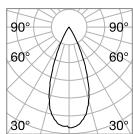


LENS*

SINGLE CONNECTION



Light beam: ACCENT



m	lx	Øm
1	2067	0,77
2	517	1,54
3	230	2,30
4	129	3,07
5	83	3,84



CRI ≥ 80 8W 41° 950lm 3000K

* La lentille optionnelle doivent être commandés en même temps que le produit et sera montée dans le produit à la place de la lentille standard incluse.



Fox 15W

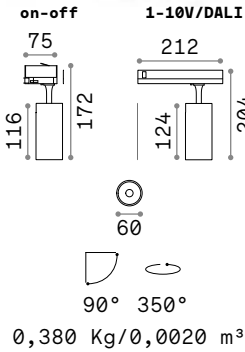
LED COB BRIDGELUX Driver inclus

CRI ≥ 80

Puissan.	Angle	Lumen	CCT	Driver	Finition	Code	€
15W	41°	1700 lm	3000 K	On-Off	Blanc	250434	55
					Noir	250427	55
					Laiton	283937	55 <i>new</i>
		1750 lm		Blanc	267784	55	
				Noir	267777	55	

CRI ≥ 90

Puissan.	Angle	Lumen	CCT	Driver	Finition	Code	€
15W	41°	1400 lm	3000 K	On-Off	Blanc	285382	55
					Noir	285375	55
					1-10V	Blanc	302560
				DALI	Noir	302553	90 <i>new</i>
					Blanc	302584	110 <i>new</i>
					Noir	302577	110 <i>new</i>



Nécessaire	Angle	Driver	Finition	Code	€
Non	15°		Transpar.	302751	5 <i>new</i>
Non		On/Off	Blanc	170145	27
Non			Noir	170152	27

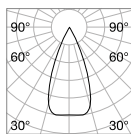


LENS*

SINGLE CONNECTION



Light beam: ACCENT



m	lx	Øm
1	3204	0,80
2	801	1,60
3	356	2,40
4	200	3,20
5	128	4,00



CRI ≥ 80 15W 41° 1500lm 3000K

* La lentille optionnelle doivent être commandés en même temps que le produit et sera montée dans le produit à la place de la lentille standard incluse.



Fox 25W

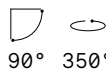
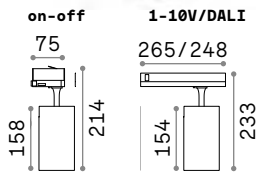
LED COB BRIDGELUX Driver inclus

CRI ≥ 80

Puissan.	Angle	Lumen	CCT	Driver	Finition	Code	€
25 W	35°	2950 lm	3000 K	On-Off	Blanc	250458	60
					Noir	250441	60
		3050 lm			Laiton	283944	60 <i>new</i>
					Blanc	267807	60
		Noir			267791	60	

CRI ≥ 90

Puissan.	Angle	Lumen	CCT	Driver	Finition	Code	€
25 W	35°	2450 lm	3000 K	On-Off	Blanc	285405	60
					Noir	285399	60
				1-10V	Blanc	302607	100 <i>new</i>
					Noir	302591	100 <i>new</i>
				DALI	Blanc	302621	115 <i>new</i>
					Noir	302614	115 <i>new</i>



0,540 Kg/0,0027 m³

Nécessaire	Angle	Driver	Finition	Code	€
Non	15°		Transpar.	302768	5 <i>new</i>
Non		On/Off	Blanc	170145	27
Non			Noir	170152	27

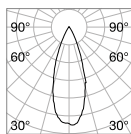


LENS*

SINGLE CONNECTION



Light beam: ACCENT



m	lx	Øm
1	8140	0,61
2	2035	1,22
3	904	1,82
4	509	2,43
5	326	3,04



CRI ≥ 80 25W 35° 2500lm 3000K


* La lentille optionnelle doivent être commandés en même temps que le produit et sera montée dans le produit à la place de la lentille standard incluse.




Eos new

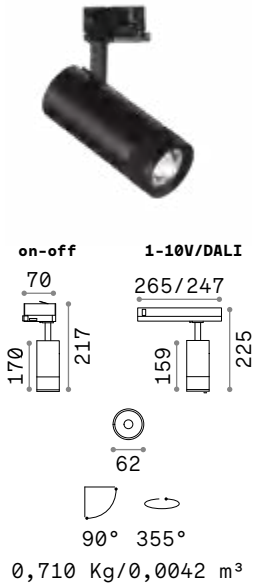
Projecteur cylindrique en aluminium extrudé avec optique symétrique et ouverture de faisceau variable de étroit à large (20° -55°), conseillé pour une installation sur rail triphasé. Revêtement avec vernis à poudre noir ou blanc, tête rotative à 355° et réglable jusqu'à 90° ; le driver d'alimentation est inclus et est logé dans le corps cylindrique du projecteur. Également disponible en version dimmable 1-10 V ou DALI. Source lumineuse avec technologie LED COB intégrée, disponible en deux puissances différentes avec une température de couleur de 3000K et avec un index de rendu des couleurs ≥ 90 ; binning initial ≤ 3 Step MacAdam. Montage, démontage et réglage de l'ouverture du faisceau sans outils. Protection IP20; Durée de vie des LED 30 000 h L70B50. Idéal pour l'éclairage de grandes pièces où une grande flexibilité et un rendu des couleurs élevé sont requis, par exemple les zones d'EXPOSITION, les espaces MUSEUM et RETAIL.

Source	LED COB
Puissance	15W / 25W
Driver inclus	On/Off / 1-10V / DALI
Drivers disponibl.	No
Module rail	Triphasé (standard Eutrac)
MacAdam	SDCM 3
CCT	3000 K
CRI	≥ 90
Durée du LED	30.000 h
Classe d'isolation	On-Off I, 1-10V / DALI II
IP	20
Matériel	Aluminium
Garantie	5 années



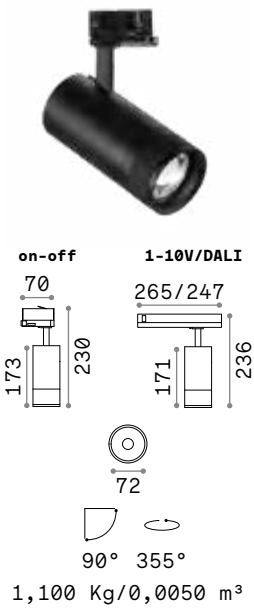
[Link - Page 650](#)





LED COB BRIDGELUX Driver inclus

Puissan.	Angle	Lumen	CCT	Driver	Finition	Code	€
14 W	20-55°	1550 lm	3000 K	On-Off	Blanc	286594	73
					Noir	276182	73
				1-10V	Blanc	302959	116 <small>new</small>
					Noir	302942	116 <small>new</small>
				DALI	Blanc	302997	135 <small>new</small>
					Noir	302980	135 <small>new</small>



LED COB BRIDGELUX Driver inclus

Puissan.	Angle	Lumen	CCT	Driver	Finition	Code	€
25 W	20-55°	3000 lm	3000 K	On-Off	Blanc	286600	92
					Noir	276243	92
				1-10V	Blanc	302973	135 <small>new</small>
					Noir	302966	135 <small>new</small>
				DALI	Blanc	303017	155 <small>new</small>
					Noir	303000	155 <small>new</small>

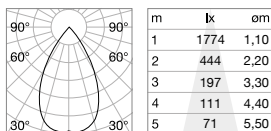


SINGLE CONNECTION

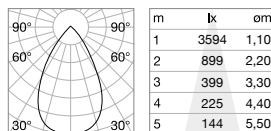
Nécessaire	Angle	Driver	Finition	Code	€
Non		On/Off	Blanc	170145	27
Non			Noir	170152	27



Light beam: from SPOT to WIDE



CRI≥90 15W 20-55° 1650lm 3000K



CRI≥90 25W 20-55° 3200lm 3000K

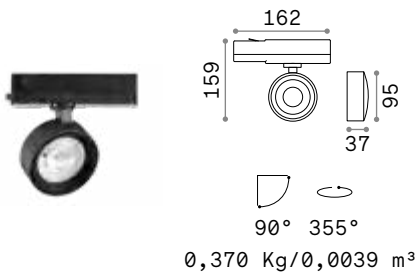




Pov new



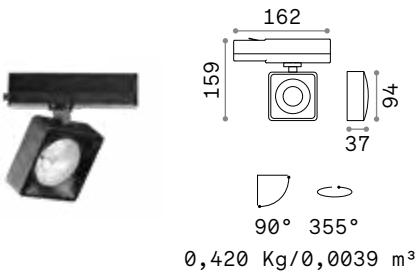
Source	LED COB	CRI	≥95
Puissance	22W	Durée du LED	30.000 h
Driver inclus	On/Off	Classe d'isolation	II
Drivers disponibl.	Non	IP	20
Module rail	Triphasé (standard Eutrac)	Matériel	Aluminium
MacAdam	SDCM 3	Garantie	5 années
CCT	3000 K		



0,370 Kg/0,0039 m³

LED COB CREE Driver PHILIPS ON/OFF inclus

Puissan.	Angle	Lumen	CCT	Finition	Code	€
22 W	36°	1750 lm	3000 K	Blanc	296340	135 <small>new</small>
				Noir	296333	135 <small>new</small>



0,420 Kg/0,0039 m³

LED COB CREE Driver PHILIPS ON/OFF inclus

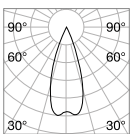
Puissan.	Angle	Lumen	CCT	Finition	Code	€
22 W	36°	1750 lm	3000 K	Blanc	296364	135 <small>new</small>
				Noir	296357	135 <small>new</small>



[Link - Page 650](#)



Light beam: ACCENT



m	lx	Øm
1	3646	0,65
2	911	1,30
3	405	1,90
4	228	2,60
5	146	3,20

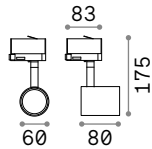


CRI≥95 22W 36° 1750lm 3000K





Spot - Mouse Track



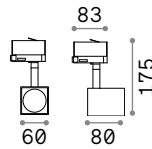
0,250 Kg/0,0016 m³

GU10 Non inclus - Ampoule conseillée 108292

Puissan.	Finition		Code	€
max 50W	Blanc		229706	44
	Noir		229720	44
	Laiton		269634	44



P. 310 P. 404



0,300 Kg/0,0027 m³

GU10 Non inclus - Ampoule conseillée 108292

Puissan.	Finition		Code	€
max 50W	Blanc		229768	44
	Noir		229782	44



P. 310 P. 404



SINGLE CONNECTION

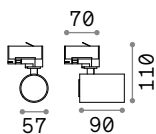
Nécessaire	Driver	Finition	Code	€
Non	On/Off	Blanc	170145	27
		Noir	170152	27



Link - Page 650



Byte **new**



0,200 Kg/0,0013 m³

GU10 Non inclus - Ampoule conseillée 123943



Puissan.	Finition	Code	€
max 28W	Blanc	274508	36 new
	Noir	274515	36 new



SINGLE CONNECTION

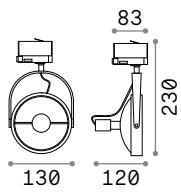
Nécessaire	Driver	Finition	Code	€
Non	On/Off	Blanc	170145	27
		Noir	170152	27



Link - Page 650



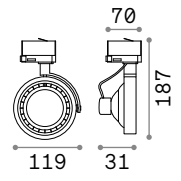
Glim - König Track new



0,320 Kg/0,0180 m³

GU10 Ampoules LED GU10 10W 3000 K inclus. **189031**

Puissan.	Finition	Code	€
max 50W	Blanc	229676	75
	Noir	229683	75



0,330 Kg/0,0035 m³

GU10 Ampoules LED GU10 10W 3000 K inclus. **189031**

Puissan.	Finition	Code	€
max 50W	Blanc	284880	90 new
	Noir	284873	90 new



P. 313



P. 312



SINGLE CONNECTION

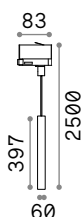
Nécessaire	Driver	Finition	Code	€
Non	On/Off	Blanc	170145	27
		Noir	170152	27



Link - Page 650



Look Track



0,930 Kg/0,0037 m³



SINGLE CONNECTION



Link - Page 650



GU10 Ampoules LED GU10 7W 3000 K inclus. **123943**



Puissan.	Finition		Code	€
max 28W	Blanc		231662	83
	Noir		231631	83



P. 074 **P. 298** **P. 371**

Nécessaire	Driver	Finition	Code	€
Non	On/Off	Blanc		170145 27
		Noir		170152 27

Display

Projecteur linéaire en aluminium adapté pour installation sur rail triphasé (norme Eutrac), disponible en trois longueurs différentes et avec traitement époxy en finition blanche ou noire. Le driver d'alimentation est intégré est logé à l'intérieur du rail pour minimiser l'empreinte du produit visible. Disponible dans le modèle WIDE avec optique plate et diffusante en PMMA satiné, dans le modèle UGR avec diffuseur en PMMA micro prismatique pour le contrôle de l'éblouissement et dans le modèle ACCENT avec réflecteurs noirs (UGR <16). Sources LED intégrées ; disponible en température 3000 K et 4000 K ; IRC 80 ; Durée de vie des LED 50 000 h L70B50 ; montage et démontage sans outils. Convient pour l'éclairage des BUREAUX, des espaces COMMERCIAUX et des zones d'EXPOSITION, idéal en combinaison avec d'autres spots sur rail à lumière focalisée.

PRO Produit de haute technologie avec matériaux de haute qualité, destiné à un usage professionnel.

UGR Article avec UGR <16 (Accent), <22 (UGR).

Source	LED SMD
Puissance	14W / 40W
Driver inclus	On/Off
Drivers disponibl.	No
Module rail	Triphasé (standard Eutrac)
MacAdam	SDCM 3
CCT	3000 K / 4000 K
CRI	≥80
UGR	<16 (Accent) / <22 (UGR)
Durée du LED	50.000 h
Classe d'isolation	II
IP	20
Matériel	Aluminium
Garantie	5 années




[Link - Page 650](#)





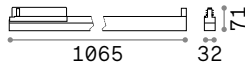
Display Accent



0,400 Kg/0,0064 m³

LED SMD SAMSUNG Driver ON/OFF inclus - UGR <16

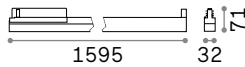
Puissan.	Angle	Lumen	CCT	Finition	Code	€
14 W	60°	1800 lm	3000 K	Blanc	283593	210
				Noir	283609	210
		1900 lm	4000 K	Blanc	283616	210
				Noir	283623	210



1,120 Kg/0,0112 m³

LED SMD SAMSUNG Driver ON/OFF inclus - UGR <16

Puissan.	Angle	Lumen	CCT	Finition	Code	€
28 W	60°	3500 lm	3000 K	Blanc	283524	330
				Noir	276267	330
		3700 lm	4000 K	Blanc	283531	330
				Noir	283548	330



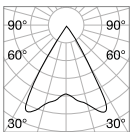
1,570 Kg/0,0173 m³

LED SMD SAMSUNG Driver ON/OFF inclus - UGR <16

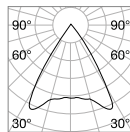
Puissan.	Angle	Lumen	CCT	Finition	Code	€
40 W	60°	5300 lm	3000 K	Blanc	283555	455
				Noir	283562	455
		5600 lm	4000 K	Blanc	283579	455
				Noir	283586	455



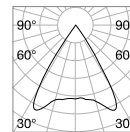
Light beam: ACCENT



m	lx	øm
1	1330	1,20
2	332	2,40
3	148	3,50
4	83	4,70
5	53	5,90



m	lx	øm
1	2453	1,30
2	613	2,50
3	273	3,80
4	153	5,00
5	96	6,30



m	lx	øm
1	3598	1,30
2	900	2,50
3	400	3,80
4	225	5,00
5	144	6,30



CRI≥80 14W 60° 1800lm 3000K

CRI≥80 28W 60° 3500lm 3000K

CRI≥80 40W 60° 5100lm 3000K



Display Accent 535 mm



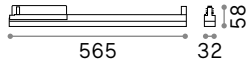
Display Accent 1065 mm



Display Accent 1595 mm



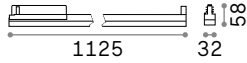
Display Wide



0,420 Kg/0,0067 m³

LED SMD SAMSUNG Driver ON/OFF inclus

Puissan.	Angle	Lumen	CCT	Finition		Code	€
21W	125°	2800 lm	3000 K	Blanc		283753	175
				Noir		283760	175
		2850 lm	4000 K	Blanc		276274	175
				Noir		283777	175



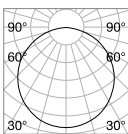
0,770 Kg/0,0124 m³

LED SMD SAMSUNG Driver ON/OFF inclus

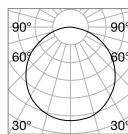

Puissan.	Angle	Lumen	CCT	Finition		Code	€
40W	125°	5750 lm	3000 K	Blanc		283722	265
				Noir		283050	265
		5850 lm	4000 K	Blanc		283739	265
				Noir		283746	265



Light beam: WIDE



m	lx	Øm
1	473	5,20
2	118	6,50
3	53	9,70
4	30	13,00
5	19	16,00



m	lx	Øm
1	897	3,10
2	224	6,10
3	100	9,20
4	56	12,00
5	36	15,00



CRI≥80 21W 125° 2400lm 3000K

CRI≥80 40W 125° 4300lm 3000K




Display Wide 565 mm



Display Wide 1125 mm



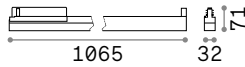
Display UGR



0,400 Kg/0,0064 m³

LED SMD SAMSUNG Driver ON/OFF inclus - UGR <22

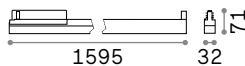
Puissan.	Angle	Lumen	CCT	Finition	Code	€
14 W	70°	2000 lm	3000 K	Blanc	283685	185
				Noir	283692	185
		2100 lm	4000 K	Blanc	283708	185
				Noir	283715	185



1,120 Kg/0,0112 m³

LED SMD SAMSUNG Driver ON/OFF inclus - UGR <22

Puissan.	Angle	Lumen	CCT	Finition	Code	€
27 W	70°	4000 lm	3000 K	Blanc	283647	290
				Noir	283630	290
		4300 lm	4000 K	Blanc	276281	290
				Noir	283258	290



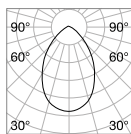
1,570 Kg/0,0173 m³

LED SMD SAMSUNG Driver ON/OFF inclus - UGR <22


Puissan.	Angle	Lumen	CCT	Finition	Code	€
40 W	70°	6050 lm	3000 K	Blanc	283654	410
				Noir	283067	410
		6450 lm	4000 K	Blanc	283661	410
				Noir	283678	410



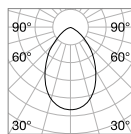
Light beam: WIDE



m	lx	Øm
1	854	1,40
2	213	2,80
3	95	4,20
4	53	5,70
5	34	7,10



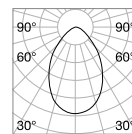
CRI≥80 14W 70° 1600lm 3000K




m	lx	Øm
1	1636	1,40
2	409	2,80
3	182	4,20
4	102	5,70
5	65	7,10




CRI≥80 27W 70° 3100lm 3000K



m	lx	Øm
1	2419	1,40
2	605	2,80
3	269	4,20
4	151	5,70
5	97	7,10



CRI≥80 40W 70° 4500lm 3000K



Display UGR 535 mm



Display UGR 1065 mm



Display UGR 1595 mm



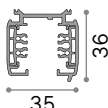
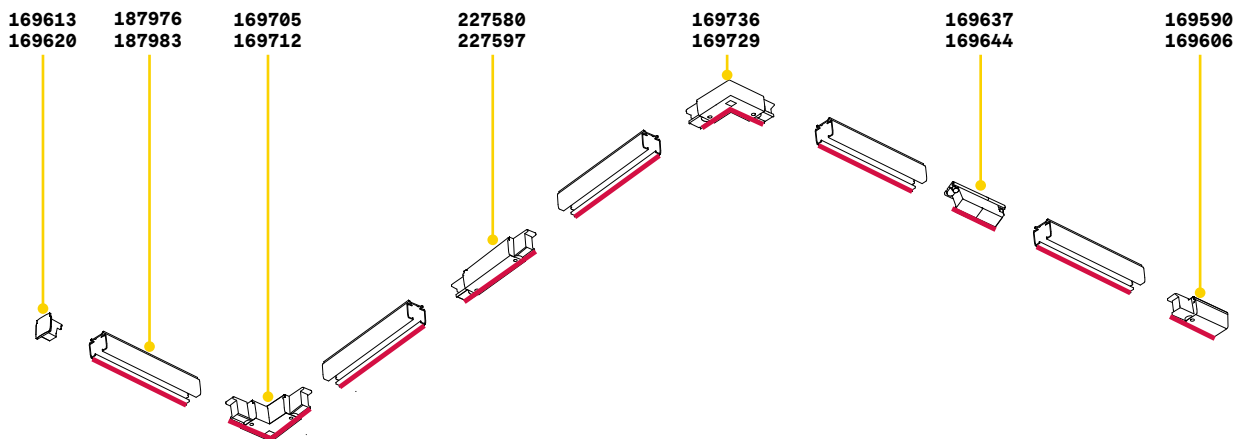
Link

Profilé en aluminium extrudé pour modules électrifés triphasé; verni à poudres en noir ou blanc, optimisé pour les projecteurs norme Eutrac; disponible dans les versions à plafond, à suspension ou à encastrer dans les plafonds en placoplâtre; idéal pour les systèmes d'installation continue, modules standard de 2000 mm ou 3000 mm. Idéal pour une installation dans de grands environnements, où une grande flexibilité, tels que les espaces MUSEUM, COMMERCIAL et RETAIL. Garantie 5 années.





Link Trimless On/Off



TRACK

Longueur	Poids	Volume	Finition	Code	€
1000 mm	0,94 Kg	0,0016 m ³	Blanc	243269	33
			Noir	243252	33
2000 mm	1,93 Kg	0,0032 m ³	Blanc	187976	64
			Noir	187983	64
3000 mm	2,87 Kg	0,0048 m ³	Blanc	187990	100
			Noir	188003	100



KIT SURFACE



SUSPENSION KIT

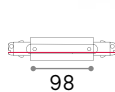
Nécessaire	N. câbles	Long. Câbles	Finition	Code	€
Oui-1Kitx1000 mm			Blanc	169972	7
			Noir	169989	7
Oui-1Kitx1000 mm	1	3000 mm	Blanc	242705	16
			Noir	243283	16
	1	5000 mm	Blanc	243245	18
			Noir	243238	18



MAIN CONNECTOR END

0,060 Kg/0,0002 m³

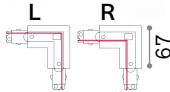
169583	L	€ 16
169576	R	€ 16
169590	L	€ 16
169606	R	€ 16



MAIN CONNECTOR MIDDLE

0,120 Kg/0,0004 m³

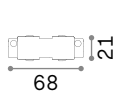
227580	€ 25
227597	€ 25



MAIN CONNECTOR CORNER

0,110 Kg/0,0005 m³

169705	L	€ 25
169712	R	€ 25
169736	L	€ 25
169729	R	€ 25



ELECTRIFIED CONNECTOR

0,030 Kg/0,0001 m³

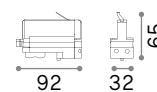
169637	€ 8
169644	€ 8



END CAP

0,010 Kg/0,0001 m³

169613	€ 4
169620	€ 4

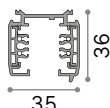
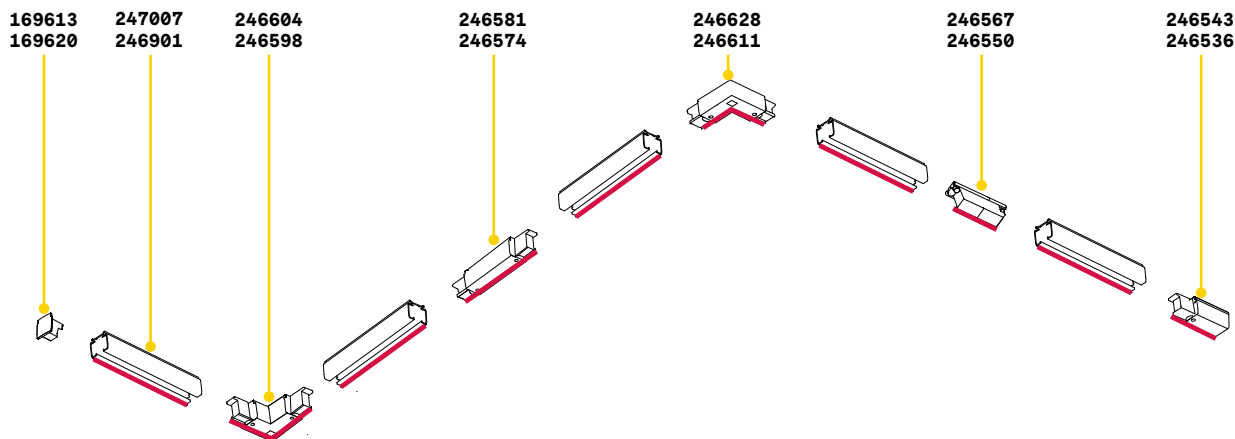


TRACK ADAPTOR

0,080 Kg/0,0002 m³

194257	€ 12
194301	€ 12

Link Trimless DALI - 1-10V



TRACK

Longueur	Poids	Volume	Finition	Code	€
1000 mm	0,94 Kg	0,0016 m³	Blanc	246468	37
			Noir	246451	37
2000 mm	1,93 Kg	0,0032 m³	Blanc	247007	70
			Noir	246901	70
3000 mm	2,87 Kg	0,0048 m³	Blanc	247625	103
			Noir	247618	103

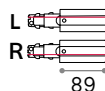


KIT SURFACE



SUSPENSION KIT

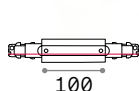
Nécessaire	N. câbles	Long. Câbles	Finition	Code	€
Oui - 1Kitx1000mm			Blanc	169972	7
			Noir	169989	7
Oui - 1Kitx1000mm	1	3000 mm	Blanc	242705	16
			Noir	243283	16
	1	5000 mm	Blanc	243245	18
			Noir	243238	18



MAIN CONNECTOR END

0,079 Kg/0,0002 m³

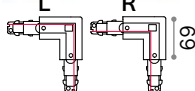
246529	L	€ 17
246512	R	€ 17
246543	R	€ 17
246536	R	€ 17



MAIN CONNECTOR MIDDLE

0,129 Kg/0,0004 m³

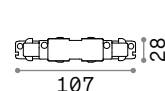
246581	€ 28
246574	€ 28



MAIN CONNECTOR CORNER

0,130 Kg/0,0006 m³

246604	L	€ 29
246598	R	€ 29
246628	R	€ 29
246611	R	€ 29



ELECTRIFIED CONNECTOR

0,041 Kg/0,0001 m³

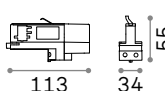
246567	€ 12
246550	€ 12



END CAP

0,010 Kg/0,0001 m³

169613	€ 4
169620	€ 4

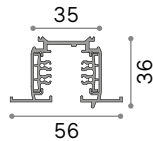
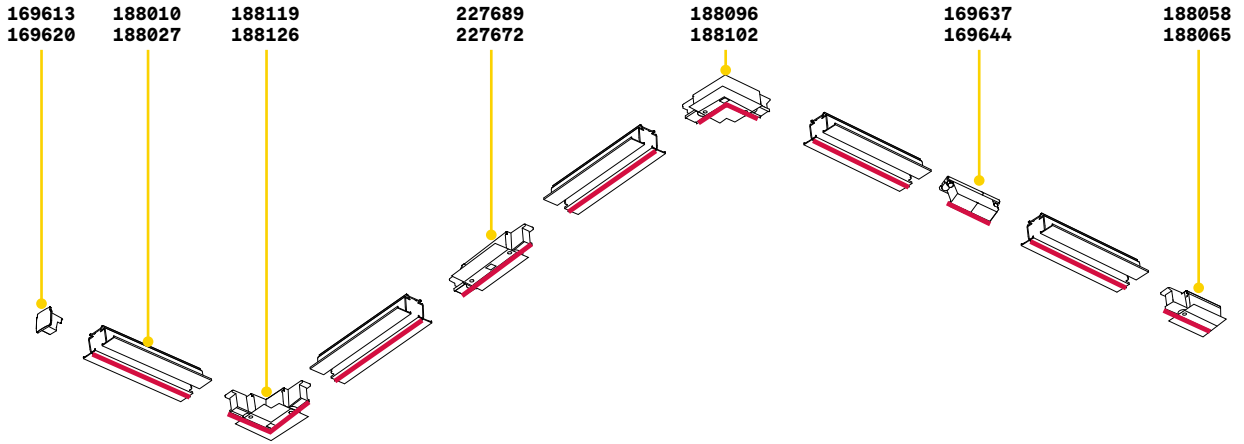


TRACK ADAPTOR

0,063 Kg/0,0003 m³

246505	€ 20
246499	€ 20

Link Trim On/Off



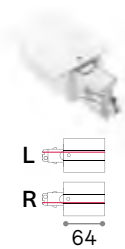
TRACK

Longueur	Poids	Volume	Finition	Code	€
2000 mm	2,11 Kg	0,0048 m ³	Blanc	188010	68
			Noir	188027	68



KIT RECESSED

Nécessaire	Code	€
Oui - 1Kitx1000mm	188195	6



MAIN CONNECTOR END

0,070 Kg/0,0002 m³

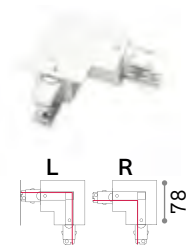
188072	L	€ 18
188089	L	€ 18
188058	R	€ 18
188065	R	€ 18



MAIN CONNECTOR MIDDLE

0,130 Kg/0,0004 m³

227689	€ 29
227672	€ 29



MAIN CONNECTOR CORNER

0,120 Kg/0,0006 m³

188119	L	€ 28
188126	L	€ 28
188096	R	€ 28
188102	R	€ 28



ELECTRIFIED CONNECTOR

0,030 Kg/0,0001 m³

169637	€ 8
169644	€ 8



END CAP

0,010 Kg/0,0001 m³

169613	€ 4
169620	€ 4

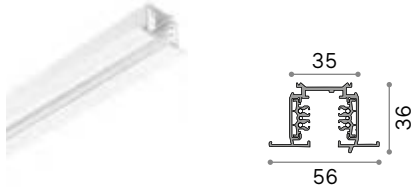
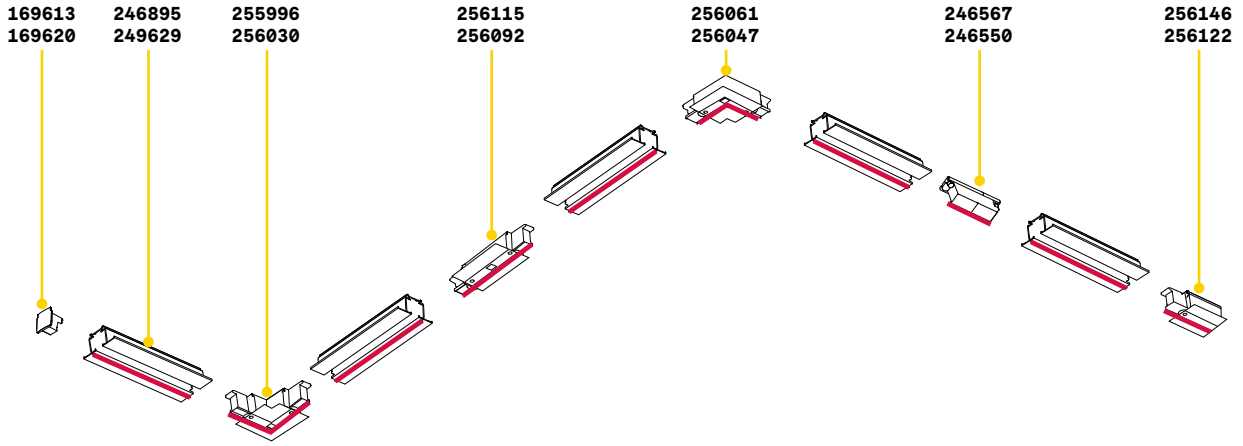


TRACK ADAPTOR

0,080 Kg/0,0002 m³

194257	€ 12
194301	€ 12

Link Trim DALI - 1-10V

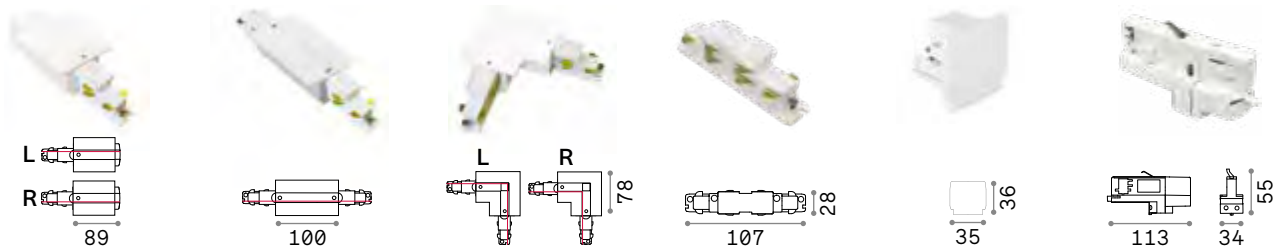


TRACK

Longueur	Poids	Volume	Finition	Code	€
2000 mm	2,11 Kg	0,0048 m ³	Blanc	246895	76
			Noir	249629	76

KIT RECESSED

Nécessaire	Code	€
Oui - 1Ktx1000mm	188195	6



MAIN CONNECTOR END	MAIN CONNECTOR MIDDLE	MAIN CONNECTOR CORNER	ELECTRIFIED CONNECTOR	END CAP	TRACK ADAPTOR
0,089 Kg/0,0004 m ³	0,145 Kg/0,0005 m ³	0,143 Kg/0,0006 m ³	0,041 Kg/0,0001 m ³	0,010 Kg/0,0001 m ³	0,063 Kg/0,0003 m ³
256085 L € 19 256078 R € 19	256115 L € 31 256092 R € 31	256030 L € 31 255996 R € 31 256061 L € 31 256047 R € 31	246567 € 12 246550 € 12	169613 € 4 169620 € 4	246505 € 20 246499 € 20
































Intérieur

Lampes à encastrer

Index alphabétique

Basic	688
Bento	658
Blues	716
Channel	699
Deep	686
Dynamic	664
Eye	710
Funky	714
Galileo	710
Game	672
Groove	694
Jazz	714
Led Panel	702
Lika	704
Lounge	714
Nova	700
Off	682
One	678
Play	698
Polka	718
Quark	681
Room-65	715
Samba	712
Soul	717
Swing	714
Virus	680
Walky	719
Zephyr	711

Index typologies

				
Bento 658	Dynamic 664	Game 672	One 678	Virus 680
				
Quark 681	Off 682	Deep 686	Basic 688	Groove 694
				
Play 698	Channel 699	Nova 700	Led Panel 702	Lika 704
<small>new</small> 				
Galileo 710	Eye 710	Zephyr 711	Samba 712	Jazz 714
				
Swing 714	Lounge 714	Funky 714	Room-65 715	Blues 716
				
Soul 717	Soul 717	Polka 718	Walky 719	

Bento

Système modulaire d'éléments encastrés composé d'une source orientable, d'un réflecteur et d'une bague, avec des lentilles et des accessoires de blindage en option ; finition noir et blanc; bague à encastrer disponible en forme simple ronde ou carrée, ou rectangulaire en version double ou triple pour l'installation de sources multiples et indépendantes ;anneau anti-éblouissement en option pour régression de la source en mode non orientable ; trois angles d'émission différents au choix. Source lumineuse avec technologie LED COB intégrée pour une efficacité maximale, disponible avec une température de couleur de 3000 K; LED économe en énergie avec un rendu des couleurs élevé; IRC 90 ; regroupement initial ≤ 3 - Étape MacAdam; classe d'isolation II; Durée de vie des LED 50 000 h L70B50. Disponible dans les deux versions DALI et 1-10V dimmable. Grâce à sa taille compacte et sa grande polyvalence, il est idéal pour les installations intérieures domestiques, exécutives et RETAIL.



PRO Produit de haute technologie avec matériaux de haute qualité, destiné à un usage professionnel.






UGR Article avec UGR <19.

Source	LED COB
Puissance	9W / 13W
Driver inclus	On/Off
Drivers disponibl.	1-10V / DALI / Push
MacAdam	SDCM 3
CCT	3000 K
CRI	≥ 90
UGR	<19
Durée du LED	50.000 h
Classe d'isolation	II
IP	20
Matériel	Aluminium
Garantie	5 années

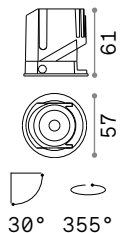
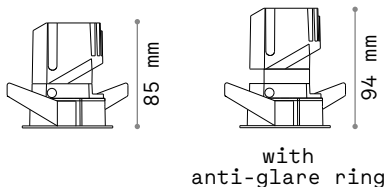






		Nécessaire	Angle	Finition	Code	€
	LENS	Non	18°	Transpar.	287942	4
			45°	Transpar.	279626	4
	FILTRE HONEYCOMB	Non		Noir	279718	4
	DIFFUSER	Non		Noir	279725	3
	SNOOT	Non		Noir	279701	4
	ANTI-GLARE RING	Non		Blanc	288147	3
				Noir	279695	3

Bento - Source



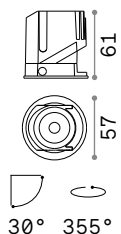
0,180 Kg/0,0003 m³

LED COB CITIZEN Nécessaire - Driver TRIDONIC ON/OFF inclus

Puissan.	Angle	Lumen	CCT	Finition	Code	€
9W	36°	730 lm	3000 K	Noir	279596	45

DIMMABLE DRIVER* Optionnel

	Puissan.	Output	Dimensions(LxHxP)	Code	€
1-10V	12 W	250 mA	122x25x40 mm	287843	58
DALI / Push	20 W	250 mA	120x29x51 mm	287850	87



0,200 Kg/0,0003 m³

LED COB CITIZEN Nécessaire - Driver TRIDONIC ON/OFF inclus

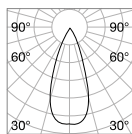
Puissan.	Angle	Lumen	CCT	Finition	Code	€
13 W	36°	1000 lm	3000 K	Noir	279602	50

DIMMABLE DRIVER* Optionnel

	Puissan.	Output	Dimensions(LxHxP)	Code	€
1-10V / Push	20 W	350 mA	108x22x52 mm	287867	75
DALI / Push	20 W	350 mA	120x29x51 mm	287874	80



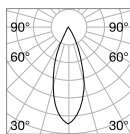
Light beam: **ACCENT**



m	lx	øm
1	1312	0,71
2	328	1,40
3	146	2,10
4	82	2,80
5	52	3,50



CRI≥90 9W 36° 850lm 3000K



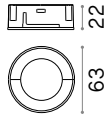
m	lx	øm
1	1846	0,65
2	461	1,30
3	205	1,90
4	115	2,60
5	74	3,20



CRI≥90 13W 36° 1100lm 3000K

* Les ballasts dimmables doivent être commandés en même temps que le produit et ils seront déjà inclus dans l'appareil en remplacement des ballast on-off. ** Lentille 36° inclus.

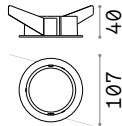
Bento - Frame and Reflector



ROUND - REFLECTOR Necessaire

Finition	Code	€
Blanc	279633	6
Noir	279640	6

0,020 Kg/0,0001 m³

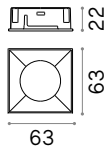


ROUND - FRAME SINGLE Necessaire

Finition	Code	€
Blanc	287898	12
Noir	287881	12

Ⓜ 68 mm

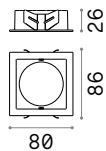
0,060 Kg/0,0007 m³



SQUARE - REFLECTOR Necessaire

Finition	Code	€
Blanc	279671	8
Noir	279688	8

0,020 Kg/0,0001 m³

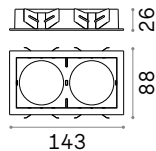


SQUARE - FRAME SINGLE Necessaire

Finition	Code	€
Blanc	287911	14
Noir	287904	14

Ⓜ 68 x 68 mm

0,050 Kg/0,0002 m³

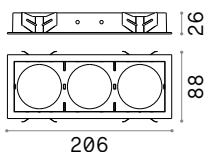


SQUARE - FRAME TWIN Necessaire

Finition	Code	€
Blanc	287935	24
Noir	280233	24

Ⓜ 134 x 71 mm

0,110 Kg/0,0004 m³




SQUARE - FRAME TRIPLE Necessaire

Finition	Code	€
Blanc	287928	30
Noir	280240	30

Ⓜ 197 x 71 mm

0,300 Kg/0,0006 m³



Dynamic

Système modulaire d'éléments encastrés en aluminium composés d'une source, d'un réflecteur à virole, avec lentilles et écrans optionnels; finition en blanc, chrome, noir, dorée; disponible pour encastrer soit rond que carré, réflecteur symétrique ou asymétrique; trois angles d'émission différents à choix. Source lumineuse avec technologie LED COB intégré pour une meilleure efficacité, disponible avec une température de couleur de 2700 K, 3000 K ou 4000 K; LED éco énergétique avec rendu des couleurs élevé; IRC ≥ 90 ; binning initial ≤ 3 Step MacAdam; protection frontale IP54 (à produit installé); classe d'isolation II; vie utile du LED 50.000 h L70B50. Disponible dans les versions dimmables DALI et 1-10V. Grâce à sa taille compacte et à sa grande polyvalence, il est idéal pour l'installation à l'intérieur, MAISONS, SIÈGES et COMMERCIAL.

PRO Produit de haute technologie avec matériaux de haute qualité, destiné à un usage professionnel.





UGR Article avec UGR <19.

IP54 Degré de protection IP54.

Source	LED COB
Puissance	9W / 10W / 15W
Driver inclus	On/Off
Drivers disponibl.	1-10V / DALI / Push
MacAdam	SDCM 3
CCT	2700 K / 3000 K / 4000 K
CRI	≥ 90
UGR	<19
Durée du LED	50.000 h
Classe d'isolation	II
IP	54
Matériel	Aluminium
Garantie	5 années

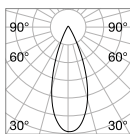




	Nécessaire	Angle	Finition	Code	€	
	LENS	Non	20°	Transpar.	211763	7
			55°	Transpar.	211770	7
	FILTER HONEYCOMB	Non	Noir	208671	7	
	FILTER ELLIPTICAL	Non	Transpar.	208688	7	
	GU10 ADAPTOR WITH LAMPHOLDER INCLUDED - IP20	Non	Blanc	208640	16	
			Noir	208657	16	



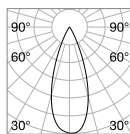
Light beam: ACCENT



m	lx	øm
1	1653	0,72
2	413	1,44
3	184	2,16
4	103	2,88
5	66	3,60



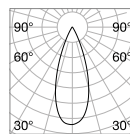
CRI≥90 9W 35° 1000lm 3000K



m	lx	øm
1	1643	0,66
2	410	1,32
3	182	1,98
4	102	2,64
5	65	3,30



CRI≥90 10W 35° 1250lm 3000K

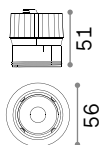


m	lx	øm
1	2294	0,64
2	573	1,29
3	254	1,93
4	143	2,58
5	91	3,23



CRI≥90 15W 35° 1600lm 3000K

Dynamic - Source



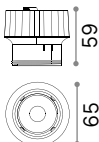
0,180 Kg/0,0030 m³

LED COB CITIZEN Nécessaire - Driver TRIDONIC ON/OFF inclus

Puissan.	Angle	Lumen	CCT	Finition	Code	€
9W	35°	840 lm	2700 K	Noir	252971	45
		870 lm	3000 K	Noir	252988	45
		1000 lm	4000 K	Noir	252995	45

DIMMABLE DRIVER* Optionnel

	Puissan.	Output	Dimensions(LxHxP)	Code	€
1-10V	12 W	200 mA	125 x 27 x 45 mm	253008	45
DALI	20 W	200 mA	135 x 20 x 30 mm	253015	65



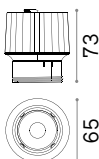
0,150 Kg/0,0030 m³

LED COB CITIZEN Nécessaire - Driver TRIDONIC ON/OFF inclus

Puissan.	Angle	Lumen	CCT	Finition	Code	€
10 W	35°	970 lm	2700 K	Noir	208541	65
		1000 lm	3000 K	Noir	208558	65
		1100 lm	4000 K	Noir	208565	65

DIMMABLE DRIVER* Optionnel

	Puissan.	Output	Dimensions(LxHxP)	Code	€
1-10V	10 W	250 mA	135 x 20 x 30 mm	216317	25
DALI/Push	17 W	250 mA	130 x 30 x 43 mm	216027	110



0,200 Kg/0,0030 m³

LED COB CITIZEN Nécessaire - Driver TRIDONIC ON/OFF inclus

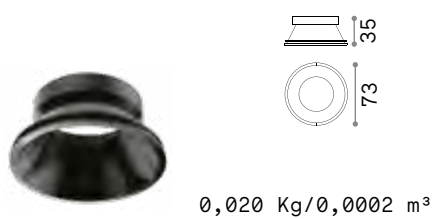
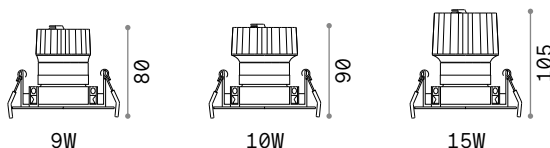
Puissan.	Angle	Lumen	CCT	Finition	Code	€
15 W	35°	1500 lm	2700 K	Noir	208572	90
		1150 lm	3000 K	Noir	208589	90
		1650 lm	4000 K	Noir	208596	90

DIMMABLE DRIVER* Optionnel

	Puissan.	Output	Dimensions(LxHxP)	Code	€
1-10V	20 W	350 mA	101 x 29 x 51 mm	216324	50
DALI/Push	17 W	350 mA	130 x 30 x 43 mm	216263	115

* Les ballasts dimmables doivent être commandés en même temps que le produit et ils seront déjà inclus dans l'appareil en remplacement des ballast on-off. ** Lentille 35° inclus.

Dynamic Round

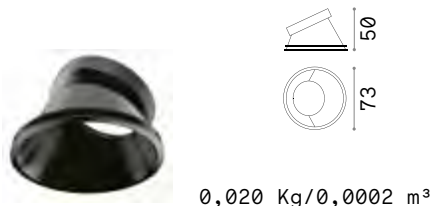


0,020 Kg/0,0002 m³

REFLECTOR Nécessaire

SYMÉTRIQUE

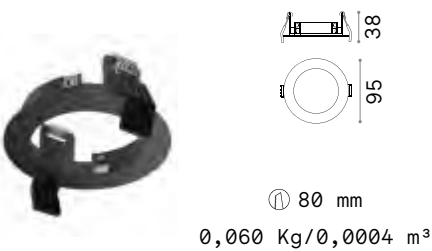
Finition	Code	€
Blanc	211787	8
Chrome	221649	8
Noir	211794	8
Or	211800	8



0,020 Kg/0,0002 m³

ASYMMETRIC - 30°

Finition	Code	€
Blanc	211848	8
Chrome	221663	8
Noir	211855	8
Or	211862	8



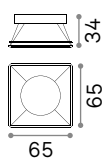
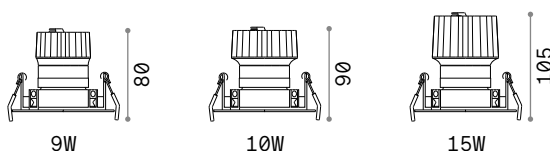
⌀ 80 mm
0,060 Kg/0,0004 m³

FRAME Nécessaire

Finition	Code	€
Blanc	208695	17
Chrome	221687	17
Noir	208701	17
Or	208718	17



Dynamic Square

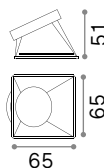


0,020 Kg/0,0002 m³

REFLECTOR Nécessaire

SYMÉTRIQUE

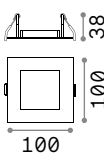
Finition	Code	€
Blanc	211817	8
Chrome	221656	8
Noir	211824	8
Or	211831	8



0,020 Kg/0,0002 m³

ASYMMETRIC - 30°


Finition	Code	€
Blanc	211879	8
Chrome	221670	8
Noir	211886	8
Or	211893	8



① 90 mm
0,050 Kg/0,0004 m³

FRAME Nécessaire

Finition	Code	€
Blanc	208725	19
Chrome	221694	19
Noir	208732	19
Or	208749	19



Game

Spot encastré en aluminium moulé sous pression avec écrou à anneau rond ou carré, idéal pour l'installation aux plafonds en placoplâtre. Finition chrome mat, blanc mat RAL 9001, noir mat RAL 9011, ou or mat RAL 1032. Technologie COB-Chip On Board pour une efficacité maximale; disponible en température de couleur 2700 K, 3000 K ou 4000 K. Assemblage et démontage sans outils; Protection IP20; classe d'isolation II; vie utile du LED 50.000 h L70B50. En option dimmable 1-10V et DALI.

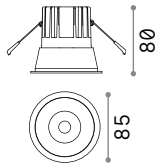
UGR Article avec UGR <19.

Source	LED COB
Puissance	11W / 20W
Driver inclus	On/Off
Drivers disponibl.	1-10V / DALI
CCT	2700 K / 3000 K / 4000 K
CRI	≥80 / ≥90
UGR	<19
Durée du LED	50.000 h
Classe d'isolation	II
IP	20
Matériel	Aluminium
Garantie	5 années





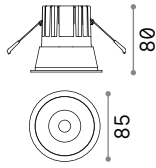
Game Round



⌀ 74 mm
0,280 Kg/0,0011 m³

LED COB CREE Driver ON/OFF inclus - CRI ≥80

Puissan.	Angle	Lumen	CCT	Finition	Code	€
11W	36°	1000 lm	2700 K	Blanc	+ 285429	47
		1100 lm	3000 K	Argent	+ 192284	47
				Blanc	+ 192291	47
				Noir	+ 192277	47
				Or	+ 192307	47
		1250 lm	4000 K	Blanc	+ 267975	47



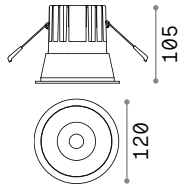
⌀ 74 mm
0,280 Kg/0,0011 m³

LED COB CREE Driver ON/OFF inclus - CRI ≥80

Puissan.	Angle	Lumen	CCT	Finition	Code	€
11W	36°	1000 lm	2700 K	Noir	+ 285412	47
		1100 lm	3000 K	Argent	+ 192321	47
				Blanc	+ 192338	47
				Noir	+ 192314	47
				Or	+ 192345	47
		1250 lm	4000 K	Noir	+ 267968	47

DIMMABLE DRIVER* Optionnel

	Puissan.	Output	Dimensions(LxHxP)	Code	€
1-10V	12W	250 mA	150x29x43 mm	217253	40
DALI	11W	250 mA	135x20x30 mm	202396	60



⌀ 110 mm
0,660 Kg/0,0033 m³

LED COB BRIDGELUX Driver ON/OFF inclus - CRI ≥90

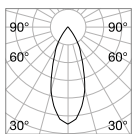
Puissan.	Angle	Lumen	CCT	Finition	Code	€
20W	24°	2350 lm	3000 K	Blanc	+ 273174	90
				Noir	+ 273167	90



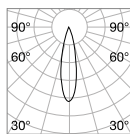
Light beam: **ACCENT**



Light beam: **SPOT**



m	lx	øm
1	1545	0,69
2	386	1,38
3	171	2,07
4	96	2,77
5	61	3,46



m	lx	øm
1	8645	0,41
2	2161	0,83
3	961	1,20
4	540	1,70
5	346	2,10



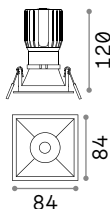
CRI≥90 11W 36° 8501m 3000K

CRI≥90 20W 24° 18501m 3000K

* Les ballasts dimmables doivent être commandés en même temps que le produit et ils seront déjà inclus dans l'appareil en remplacement des ballast on-off.



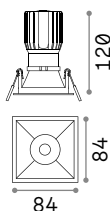
Game Square



75 x 75 mm
0,270 Kg/0,0011 m³

LED COB CREE Driver ON/OFF inclus - CRI ≥ 80

Puissan.	Angle	Lumen	CCT	Finition	Code	€
11W	36°	1000 lm	2700 K	Blanc +	285443	47
		1100 lm	3000 K	Blanc +	192376	47
				Noir +	192352	47



75 x 75 mm
0,270 Kg/0,0011 m³

LED COB CREE Driver ON/OFF inclus - CRI ≥ 80

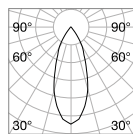
Puissan.	Angle	Lumen	CCT	Finition	Code	€
11W	36°	1000 lm	2700 K	Noir +	285436	47
		1100 lm	3000 K	Blanc +	192406	47
				Noir +	192383	47

DIMMABLE DRIVER* Optionnel

	Puissan.	Output	Dimensions(LxHxP)	Code	€
1-10V	12 W	250 mA	150 x 29 x 43 mm	217253	40
DALI	11W	250 mA	135 x 20 x 30 mm	202396	60



Light beam: ACCENT



m	lx	Øm
1	1545	0,69
2	386	1,38
3	171	2,07
4	96	2,77
5	61	3,46



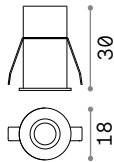
CRI ≥ 90 11W 36° 850lm 3000K

* Les ballasts dimmables doivent être commandés en même temps que le produit et ils seront déjà inclus dans l'appareil en remplacement des ballast on-off.



One

Source	LED SMD	Durée du LED	30.000 h
Puissance	2W / 3W	Classe d'isolation	II
Driver inclus	On/Off	IP	20
Drivers disponibl.	No	Matériel	Aluminium
CCT	3000 K	Garantie	5 années
CRI	≥90		

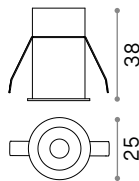


⌀ 17 mm

0,050 Kg/0,0001 m³

LED SMD Driver ON/OFF inclus*

Puissan.	Angle	Lumen	CCT	Finition	Code	€
2W	23°	130 lm	3000 K	Blanc	274768	31

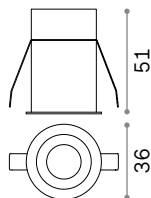


⌀ 25 mm

0,070 Kg/0,0001 m³

LED SMD Driver ON/OFF inclus*

Puissan.	Angle	Lumen	CCT	Finition	Code	€
2W	30°	130 lm	3000 K	Blanc	274775	37



⌀ 35 mm

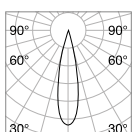
0,100 Kg/0,0003 m³

LED SMD Driver ON/OFF inclus*

Puissan.	Angle	Lumen	CCT	Finition	Code	€
3W	23°	270 lm	3000 K	Blanc	274782	41



Light beam: SPOT



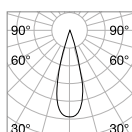
m	lx	øm
1	372	0,40
2	93	0,81
3	41	1,20
4	23	1,60
5	15	2,00



CRI≥90 2W 25° 651m 3000K



Light beam: SPOT



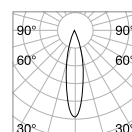
m	lx	øm
1	307	0,53
2	77	1,10
3	34	1,60
4	19	2,10
5	12	2,70



CRI≥90 2W 30° 701m 3000K



Light beam: SPOT



m	lx	øm
1	866	0,40
2	216	0,80
3	96	1,20
4	54	1,60
5	35	2,00



CRI≥90 3W 25° 651m 3000K

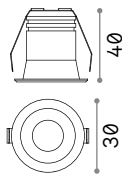
* Dimensions L 38,3 x H 16,5 x P 19,3 mm





Virus

☐ IP20 CRI ≥ 90 50.000 h ALUMINIUM



Ⓢ 30 mm

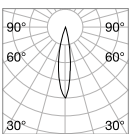
0,070 Kg/0,0003 m³

LED SMD OSRAM AND DRIVER Inklus

Puissan.	Angle	Lumen	CCT	Finition	Code	€
3W	20°	210 lm	3000 K	Blanc	+ 244808	32
				Or	+ 244822	32
				Noir	+ 244846	32
				Or	+ 244853	32



Light beam: SPOT



m	lx	Øm
1	1374	0,30
2	344	0,60
3	153	0,91
4	86	1,20
5	55	1,50



CRI ≥ 90 3W 20° 210lm 3000K



244808



244822



244846

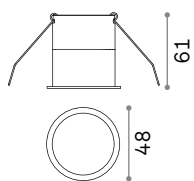


244853



Quark

☐ IP20 CRI ≥80 50.000 h ALUMINIUM



⌀ 45 mm

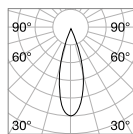
0,170 Kg/0,0005 m³

LED COB CITIZEN AND DRIVER Inklus

Puissan.	Angle	Lumen	CCT	Finition	Code	€
8W	30°	720 lm	3000 K	Blanc	☐ 258478	57
				Noir	■ 258461	57



Light beam: ACCENT



m	lk	Øm
1	1446	0,54
2	362	1,10
3	161	1,60
4	90	2,20
5	56	2,70



CRI ≥80 8W 30° 550lm 3000K

Off

Luminaire encastré fixe en aluminium coulé sous pression avec anneau rond en trois dimensions, idéal pour une installation sur des plafonds en placo-plâtre. Finition noir mat RAL 9005 et blanc mat RAL 9016, LED intégrées à refroidissement passif; Technologie COB (Chip on Board) pour une efficacité maximale; UGR <19; binning initial \leq MacAdam en 3 étapes; disponible en températures de couleur de 3000 K et 4000 K; CRI \geq 90; protection frontale IP54 (à produit installé); classe d'isolation II; en option dimmable 1-10V, DALI et Push; vie utile du LED 50.000 h L80B50. Convient aux BUREAUX et aux environnements de GESTION et en général où il y a la présence de terminaux vidéo et la nécessité d'assurer un contrôle élevé de l'éblouissement. Le rendu des couleurs élevé le rend également idéal pour les espaces d'exposition et la mise en valeur des produits dans les salles d'exposition et les espaces de vente dans le secteur RETAIL.

PRO Produit de haute technologie avec matériaux de haute qualité, destiné à un usage professionnel.

UGR Article avec UGR <19.

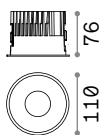
IP54 Degré de protection IP54.

Source	LED COB
Puissance	15W / 28W / 42W
Driver inclus	On/Off
Drivers disponibl.	1-10V / DALI / Push
MacAdam	SDCM 3
CCT	3000 K / 4000 K
CRI	\geq 90
UGR	<19
Durée du LED	50.000 h
Classe d'isolation	II
IP	54
Matériel	Aluminium
Garantie	5 années





Off

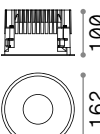


⌀ 100 mm

0,460 Kg/0,0021 m³

LED COB CITIZEN Driver TRIDONIC ON/OFF inclus

Puissan.	Angle	Lumen	CCT	Finition	Code	€
15 W	50°	1350 lm	3000 K	Blanc	266497	86
				Noir	266558	86
		1450 lm	4000 K	Blanc	266503	86
				Noir	266565	86

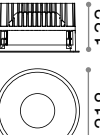


⌀ 150 mm

0,990 Kg/0,0045 m³

LED COB CITIZEN Driver TRIDONIC ON/OFF inclus

Puissan.	Angle	Lumen	CCT	Finition	Code	€
28 W	60°	2900 lm	3000 K	Blanc	266510	128
				Noir	266572	128
		3150 lm	4000 K	Blanc	266527	128
				Noir	266589	128



⌀ 195 mm

1,850 Kg/0,0094 m³

LED COB CITIZEN Driver TRIDONIC ON/OFF inclus

Puissan.	Angle	Lumen	CCT	Finition	Code	€
42 W	60°	4150 lm	3000 K	Blanc	266534	180
				Noir	266596	180
		4500 lm	4000 K	Blanc	266541	180
				Noir	266602	180



REFLECTOR

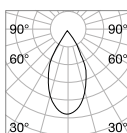
Modèle	Nécessaire	Finition	Code	€
Off 15 W	Non	Noir	266619	15
Off 28 W	Non	Noir	266626	23
Off 42 W	Non	Noir	266633	24

DIMMABLE DRIVER* Optionnel

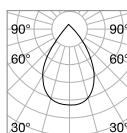

Modèle	Control	Puissan.	Output	Dimensions(LxHxP)	Code	€
Off 15 W	1-10V/Push	20 W	350 mA	105 x 20 x 50 mm	266657	70
	DALI	20 W	350 mA	105 x 20 x 50 mm	266701	70
Off 28 W	1-10V/Push	22 W	700 mA	100 x 20 x 65 mm	266671	95
	DALI	32 W	700 mA	100 x 20 x 65 mm	266725	95
Off 42 W	1-10V	42 W	1050 mA	120 x 20 x 75 mm	266688	115
	DALI/Push	45 W	1050 mA	150 x 30 x 43 mm	266732	110



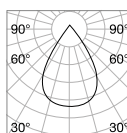

Light beam: WIDE




m	lx	øm
1	1688	0,93
2	422	1,90
3	188	2,80
4	105	3,70
5	68	4,60



m	lx	øm
1	2457	1,30
2	614	2,50
3	273	3,80
4	154	5,10
5	98	6,40



m	lx	øm
1	3496	1,20
2	874	2,40
3	388	3,60
4	218	4,80
5	140	6,00



CRI≥90 15W 50° 1100lm 3000K

CRI≥90 28W 60° 2300lm 3000K

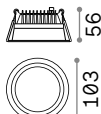
CRI≥90 42W 60° 4600lm 3000K

* Les ballasts dimmables doivent être commandés en même temps que le produit et ils seront déjà inclus dans l'appareil en remplacement des ballast on-off.



Deep

Source	LED SMD	Durée du LED	50.000 h
Puissance	10W / 20W / 30W	Classe d'isolation	II
Driver inclus	On/Off	IP	20
Drivers disponibl.	1-10V / DALI / Push	Matériel	Aluminium
CCT	3000 K / 4000 K	Garantie	5 années
CRI	≥80		

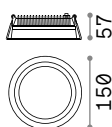


① 90 mm

0,160 Kg/0,0014 m³

LED SMD Driver ON/OFF inclus

Puissan.	Angle	Lumen	CCT	Finition	Code	€
10 W	70°	1350 lm	3000 K	Blanc	249018	28
		1450 lm	4000 K	Blanc	249025	28

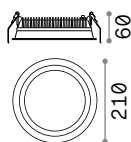


① 145 mm

0,360 Kg/0,0037 m³

LED SMD Driver ON/OFF inclus

Puissan.	Angle	Lumen	CCT	Finition	Code	€
20 W	77°	2750 lm	3000 K	Blanc	249032	62
		2950 lm	4000 K	Blanc	249049	62



① 200 mm

0,650 Kg/0,0053 m³

LED SMD Driver ON/OFF inclus

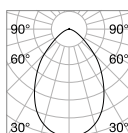
Puissan.	Angle	Lumen	CCT	Finition	Code	€
30 W	77°	4150 lm	3000 K	Blanc	248783	84
		4350 lm	4000 K	Blanc	248790	84

DIMMABLE DRIVER* Optionnel

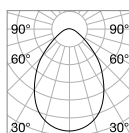
Modèle	Control	Puissan.	Output	Dimensions(LxHxP)	Code	€
Deep 10 W	1-10V	10 W	300 mA	135 x 20 x 30 mm	248950	57
	DALI	12 W	300 mA	135 x 20 x 30 mm	248967	57
Deep 20 W	1-10V/Push	25 W	500 mA	167 x 32 x 41 mm	248974	98
	DALI/Push	25 W	500 mA	167 x 32 x 41 mm	248981	98
Deep 30 W	1-10V/Push	30 W	750 mA	167 x 32 x 41 mm	248998	105
	DALI/Push	36 W	700 mA	167 x 30 x 39 mm	249001	105



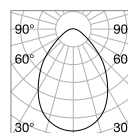
Light beam: WIDE



m	lx	øm
1	625	1,43
2	156	2,86
3	69	4,30
4	39	5,73
5	25	7,16



m	lx	øm
1	1056	1,60
2	264	3,20
3	117	4,81
4	66	6,41
5	42	8,01



m	lx	øm
1	1644	1,60
2	411	3,20
3	183	4,81
4	103	6,41
5	66	8,01



CRI≥80 10W 70° 1200lm 3000K

CRI≥80 20W 77° 2100lm 3000K

CRI≥80 30W 77° 3200lm 3000K

* Les ballasts dimmables doivent être commandés en même temps que le produit et ils seront déjà inclus dans l'appareil en remplacement des ballast on-off.



Basic

Spot encastré en aluminium moulé sous pression avec virole ronde, idéal pour l'installation aux plafonds en placoplâtre. Finition blanc mat; Technologie COB (Chip on Board) ou SMD; disponible en température de couleur 3000 K et 4000 K et avec trois optiques différentes; IRC ≥ 80 ; protection frontale IP44 (à produit installé); classe d'isolation II; vie utile du LED 30.000 h L70B50.

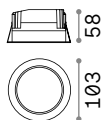
IP44 Degré de protection IP44.

Source	LED COB / SMD
Puissance	10W / 15W / 20W / 30W
Driver inclus	On/Off
Drivers disponibl.	1-10V / DALI / Push
MacAdam	SDCM ≤ 3
CCT	3000 K / 4000 K
CRI	≥ 80
Durée du LED	30.000 h
Classe d'isolation	II
IP	44
Matériel	Aluminium
Garantie	5 années





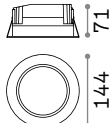
Basic Accent



① 90 mm
0,400 Kg/0,0017 m³

LED COB PHILIPS Driver PHILIPS ON/OFF inclus

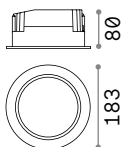
Puissan.	Angle	Lumen	CCT	Finition	Code	€
10 W	45°	1050 lm	3000 K	Blanc	193458	68
		1200 lm	4000 K	Blanc	193359	68



① 125 mm
0,660 Kg/0,0027 m³

LED COB PHILIPS Driver PHILIPS ON/OFF inclus

Puissan.	Angle	Lumen	CCT	Finition	Code	€
15 W	52°	1500 lm	3000 K	Blanc	193465	85
		1550 lm	4000 K	Blanc	193366	85
20 W		1950 lm	3000 K	Blanc	193472	90
		2050 lm	4000 K	Blanc	193373	90



① 160 mm
1,250 Kg/0,0056 m³

LED COB PHILIPS Driver PHILIPS ON/OFF inclus

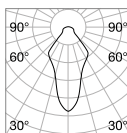
Puissan.	Angle	Lumen	CCT	Finition	Code	€
30 W	46°	2500 lm	3000 K	Blanc	193489	145
		2550 lm	4000 K	Blanc	193380	145

DIMMABLE DRIVER* Optionnel

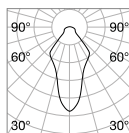
Modèle	Control	Puissan.	Output	Dimensions(LxHxP)	Code	€
Basic 10 W	1-10V	12 W	300 mA	150 x 29 x 43 mm	218823	40
	DALI/Push	10 W	300 mA	130 x 30 x 43 mm	220772	125
Basic 15 W	1-10V	15 W	450 mA	150 x 29 x 43 mm	218830	45
	DALI/Push	17 W	450 mA	130 x 30 x 43 mm	220796	134
Basic 20 W	DALI/Push	25 W	700 mA	130 x 30 x 43 mm	220789	146
Basic 30 W	1-10V	31 W	900 mA	150 x 29 x 43 mm	218854	50
	DALI/Push	45 W	900 mA	150 x 30 x 43 mm	220802	158



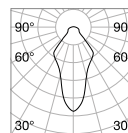
Light beam: ACCENT



m	lx	Øm
1	533	0,81
2	133	1,62
3	59	2,44
4	33	3,25
5	21	4,07



m	lx	Øm
1	719	0,98
2	179	1,96
3	79	2,95
4	44	3,93
5	28	4,92



m	lx	Øm
1	1250	0,92
2	312	1,84
3	138	2,76
4	78	3,69
5	50	4,61



CRI≥80 10W 45° 1000lm 3000K

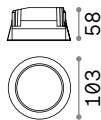
CRI≥80 15W 52° 1550lm 3000K

CRI≥80 30W 46° 2900lm 3000K

* Les ballasts dimmables doivent être commandés en même temps que le produit et ils seront déjà inclus dans l'appareil en remplacement des ballast on-off.



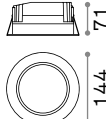
Basic Wide



① 90 mm
0,370 Kg/0,0017 m³

LED SMD SAMSUNG Driver PHILIPS ON/OFF inclus

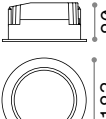
Puissan.	Angle	Lumen	CCT	Finition	Code	€
10 W	85°	1150 lm	3000 K	Blanc	193519	65
		1200 lm	4000 K	Blanc	193403	65



① 125 mm
0,630 Kg/0,0027 m³

LED SMD SAMSUNG Driver PHILIPS ON/OFF inclus

Puissan.	Angle	Lumen	CCT	Finition	Code	€
15 W	87°	1750 lm	3000 K	Blanc	193526	80
		1800 lm	4000 K	Blanc	193410	80
20 W		2400 lm	3000 K	Blanc	193533	85
		2500 lm	4000 K	Blanc	193427	85



① 160 mm
1,130 Kg/0,0056 m³

LED SMD SAMSUNG Driver PHILIPS ON/OFF inclus

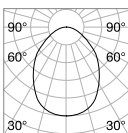
Puissan.	Angle	Lumen	CCT	Finition	Code	€
30 W	90°	3050 lm	3000 K	Blanc	193540	140
		3150 lm	4000 K	Blanc	193434	140

DIMMABLE DRIVER* Optionnel

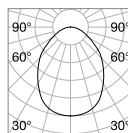
Modèle	Control	Puissan.	Output	Dimensions(LxHxP)	Code	€
Basic 10 W	1-10V	12 W	300 mA	150 x 29 x 43 mm	218823	40
	DALI/Push	10 W	300 mA	130 x 30 x 43 mm	220772	125
Basic 15 W	1-10V	15 W	450 mA	150 x 29 x 43 mm	218830	45
	DALI/Push	17 W	450 mA	130 x 30 x 43 mm	220796	134
Basic 20 W	DALI/Push	25 W	700 mA	130 x 30 x 43 mm	220789	146
Basic 30 W	1-10V	31 W	900 mA	150 x 29 x 43 mm	218854	50
	DALI/Push	45 W	900 mA	150 x 30 x 43 mm	220802	158



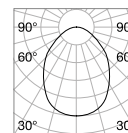

Light beam: WIDE



m	lx	øm
1	188	1,84
2	47	3,69
3	20	5,54
4	11	7,39
5	7	9,24



m	lx	øm
1	318	1,72
2	79	3,44
3	35	5,17
4	19	6,89
5	12	8,61



m	lx	øm
1	591	1,84
2	147	3,69
3	65	5,53
4	36	7,38
5	23	9,23



CRI≥80 10W 85° 1000lm 3000K

CRI≥80 15W 87° 1500lm 3000K

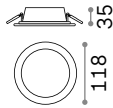
CRI≥80 30W 90° 2900lm 3000K

* Les ballasts dimmables doivent être commandés en même temps que le produit et ils seront déjà inclus dans l'appareil en remplacement des ballast on-off.



Groove

IP20 CRI ≥80 30.000 h ALUMINIUM

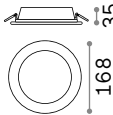


LED SMD AND DRIVER Inklus

Puissan.	Angle	Lumen	CCT	Finition	Code	€
10 W	110°	1250 lm	3000 K	Blanc	123974	25
		1350 lm	4000 K	Blanc	147666	25

① 100 mm

0,220 Kg/0,0012 m³

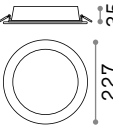


LED SMD AND DRIVER Inklus

Puissan.	Angle	Lumen	CCT	Finition	Code	€
20 W	110°	2600 lm	3000 K	Blanc	123998	34
		2700 lm	4000 K	Blanc	147673	34

① 150 mm

0,410 Kg/0,0023 m³

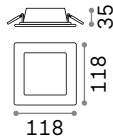


LED SMD AND DRIVER Inklus

Puissan.	Angle	Lumen	CCT	Finition	Code	€
30 W	110°	3800 lm	3000 K	Blanc	124018	46
		4050 lm	4000 K	Blanc	147680	46

① 205 mm

0,660 Kg/0,0036 m³

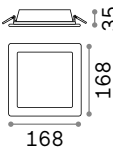


LED SMD AND DRIVER Inklus

Puissan.	Angle	Lumen	CCT	Finition	Code	€
10 W	110°	1200 lm	3000 K	Blanc	123981	26

① 100 x 100 mm

0,270 Kg/0,0012 m³

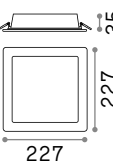


LED SMD AND DRIVER Inklus

Puissan.	Angle	Lumen	CCT	Finition	Code	€
20 W	110°	2450 lm	3000 K	Blanc	124001	36

① 150 x 150 mm

0,540 Kg/0,0023 m³



LED SMD AND DRIVER Inklus

Puissan.	Angle	Lumen	CCT	Finition	Code	€
30 W	110°	3900 lm	3000 K	Blanc	124025	49

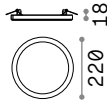
① 205 x 205 mm

0,850 Kg/0,0036 m³



Light beam: WIDE

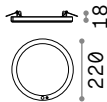




Ⓜ min 65-max 205 mm
0,350 Kg/0,0018 m³

LED SMD AND DRIVER Inklus

Puissan.	Angle	Lumen	CCT	Finition	Code	€
20 W	115°	1950 lm	3000 K	Blanc	290799	50 <small>new</small>
				Noir	290775	50 <small>new</small>
		2000 lm	4000 K	Blanc	306346	50 <small>new</small>
				Noir	306360	50 <small>new</small>

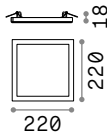


Ⓜ min 65-max 205 mm
0,350 Kg/0,0018 m³

LED SMD AND DRIVER Inklus - Détecteur de présence PIR et crépusculaire inclus.



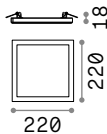
Puissan.	Angle	Lumen	CCT	Finition	Code	€
20 W	115°	1950 lm	3000 K	Blanc	290805	60 <small>new</small>
				Noir	290782	60 <small>new</small>
		2000 lm	4000 K	Blanc	306353	60 <small>new</small>
				Noir	306377	60 <small>new</small>



Ⓜ min 65-max 205 mm
0,400 Kg/0,0018 m³

LED SMD AND DRIVER Inklus

Puissan.	Angle	Lumen	CCT	Finition	Code	€
20 W	115°	1950 lm	3000 K	Blanc	290836	58 <small>new</small>
				Noir	290812	58 <small>new</small>
		2000 lm	4000 K	Blanc	306384	58 <small>new</small>
				Noir	306407	58 <small>new</small>



Ⓜ min 65-max 205 mm
0,400 Kg/0,0018 m³

LED SMD AND DRIVER Inklus - Détecteur de présence PIR et crépusculaire inclus.



Puissan.	Angle	Lumen	CCT	Finition	Code	€
20 W	115°	1950 lm	3000 K	Blanc	290843	66 <small>new</small>
				Noir	290829	66 <small>new</small>
		2000 lm	4000 K	Blanc	306391	66 <small>new</small>
				Noir	306414	66 <small>new</small>



Light beam: WIDE

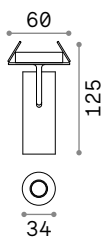









Play

☐ IP20 CRI ≥ 90 30.000 h ALUMINIUM



LED COB AND DRIVER Inklus

Puissan.	Angle	Lumen	CCT	Finition	Code	€
7 W	17°	520 lm	3000 K	Blanc	258270	70
				Noir	268088	70

 90°
  355°
  45 mm
 0,220 Kg/0,0014 m³




Light beam: SPOT

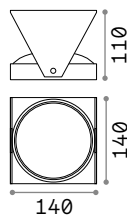


P. 307



Channel

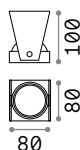
 IP20 ALUMINIUM



GU10 Ampoules LED GU10 10W 3000 K inclus. **189031**

Puissan.	Finition	Code	€
max 13W	Noir	 203140	85

0,490 Kg/0,0037 m³



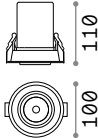
GU10 Ampoules LED GU10 7W 3000 K inclus. **123943**

Puissan.	Finition	Code	€
max 7W	Noir	 203133	52

0,170 Kg/0,0017 m³

Nova

Source	LED COB	Durée du LED	50.000 h
Puissance	12W / 30W	Classe d'isolation	II
Driver inclus	On/Off	IP	20
Drivers disponibl.	1-10V / DALI / Push	Matériel	Aluminium
CCT	3000 K / 4000 K	Garantie	5 années
CRI	≥90		



90° 360° 90 mm

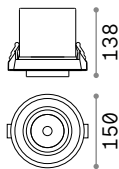
 0,550 Kg/0,0016 m³

LED COB PHILIPS Driver ON/OFF inclus - UGR <19

Puissan.	Angle	Lumen	CCT	Finition	Code	€
12 W	38°	1000 lm	3000 K	Blanc	248165	75
				Noir	248189	75
		1100 lm	4000 K	Blanc	267937	75
				Noir	267920	75

DIMMABLE DRIVER* Optionnel

	Puissan.	Output	Dimensions(LxHxP)	Code	€
1-10V / Push	15 W	300 mA	167 x 31 x 41 mm	243993	60
DALI	12 W	300 mA	135 x 20 x 30 mm	243986	50



90° 360° 140 mm

 1,160 Kg/0,0039 m³

LED COB PHILIPS Driver ON/OFF inclus - UGR <22

Puissan.	Angle	Lumen	CCT	Finition	Code	€
30 W	38°	3000 lm	3000 K	Blanc	248172	125
				Noir	248196	125
		3250 lm	4000 K	Blanc	267951	125
				Noir	267944	125

DIMMABLE DRIVER* Optionnel

	Puissan.	Output	Dimensions(LxHxP)	Code	€
1-10V / Push	36 W	750 mA	167 x 32 x 41 mm	248370	90
DALI / Push	36 W	700 mA	167 x 30 x 39 mm	248592	105

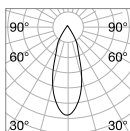


LENS

Modèle	Nécessaire	Angle	Code	€
Nova 12W	Non	15°	244013	6
Nova 30W	Non	15°	248608	12



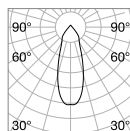
Light beam: ACCENT



m	lx	øm
1	1768	0,66
2	442	1,32
3	196	1,97
4	111	2,63
5	71	3,29



CRI≥90 12W 38° 1000lm 3000K




m	lx	øm
1	4671	0,64
2	1168	1,28
3	519	1,93
4	292	2,57
5	187	3,21



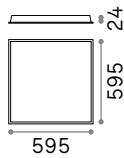
CRI≥90 30W 38° 3150lm 3000K

* Les ballasts dimmables doivent être commandés en même temps que le produit et ils seront déjà inclus dans l'appareil en remplacement des ballast on-off.



Led Panel

Source	LED SMD	UGR	<19
Puissance	40W	Durée du LED	25.000 h
Driver inclus	On/Off	Classe d'isolation	II
Drivers disponibl.	1-10V / DALI / Push	IP	20
CCT	3000 K / 4000 K	Matériel	Aluminium
CRI	≥80 / ≥90	Garantie	5 années



2,200 Kg/0,0144 m³
Q.té d'achat 2 pièces

LED SMD Driver ON/OFF inclus

CRI ≥80

Puissan.	Angle	Lumen	CCT	Finition	Code	€
40 W	81°	4150 lm	3000 K	Blanc	249711	45
		4450 lm	4000 K	Blanc	249728	45

CRI ≥90

Puissan.	Angle	Lumen	CCT	Finition	Code	€
40 W	81°	3550 lm	3000 K	Blanc	246390	45
		3800 lm	4000 K	Blanc	244181	45

DIMMABLE DRIVER* Optionnel

	Puissan.	Output	Dimensions(LxHxP)	Code	€
1-10V	42 W	1000 mA	125 x 26 x 83 mm	247854	37
DALI/Push	45 W	1000 mA	106 x 28 x 69 mm	247847	67



KIT PENDANT

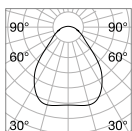
KIT SURFACE

RECESSED FRAME**


	Nécessaire	N. câbles	Long. Câbles	Code	€
KIT PENDANT	Non	4	1000 mm	244198	6
KIT SURFACE	Non			244204	6
RECESSED FRAME**	Non			267692	17



Light beam: WIDE



m	lx	øm
1	1470	1,79
2	367	3,59
3	163	5,38
4	92	7,18
5	59	8,97



CRI≥80 38,5W 81° 3800lm 3000K

* Les ballasts dimmables doivent être commandés en même temps que le produit et ils seront déjà inclus dans l'appareil en remplacement des ballast on-off.

**RECESSED FRAME  607 x 607 mm



Lika

Famille de modules LED rectangulaires à encastrer en aluminium coulé sous pression, vernis en noir ou blanc avec réflecteur en polycarbonate noir brillant. Disponibles en version TRIM avec cadre et TRIMLESS avec bord arrière rétractable totalement pour emplacement sur plafonds en placo-plâtre. Modules disponibles avec deux, cinq ou dix sources lumineuses. Spécialement conçu pour éviter les reflets (UGR <16), il trouve sa meilleure place dans les BUREAUX et ESPACES COMMERCIAUX ou dans environnements résidentiels minimalistes. Source lumineuse à LED intégrés: disponible en température de couleur 3000 K et 4000 K; CRI ≥ 90; Protection IP20, classe d'isolation II; vie utile du LED 50.000 h L70B50.

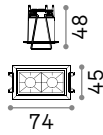
UGR Article avec UGR <16.

Source	LED COB
Puissance	6W / 12W / 20W
Driver inclus	On/Off
Drivers disponibl.	DALI / Push
CCT	3000 K / 4000 K
CRI	≥90
UGR	<16
Durée du LED	50.000 h
Classe d'isolation	II
IP	20
Matériel	Aluminium
Garantie	5 années





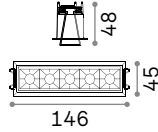
Lika Trim



68 x 37 mm
0,130 Kg/0,0005 m³

LED COB OSRAM Driver ON/OFF inclus

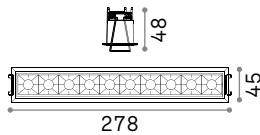
Puissan.	Angle	Lumen	CCT	Finition	Code	€
6 W	29°	480 lm	3000 K	Noir	+ 206196	45
		520 lm	4000 K	Noir	+ 267869	45



140 x 37 mm
0,240 Kg/0,0008 m³

LED COB OSRAM Driver ON/OFF inclus

Puissan.	Angle	Lumen	CCT	Finition	Code	€
12 W	29°	1200 lm	3000 K	Noir	+ 206219	65
		1250 lm	4000 K	Noir	+ 267876	65



273 x 37 mm
0,480 Kg/0,0016 m³

LED COB OSRAM Driver ON/OFF inclus

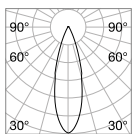
Puissan.	Angle	Lumen	CCT	Finition	Code	€
20 W	29°	1750 lm	3000 K	Noir	+ 206233	110
		1850 lm	4000 K	Noir	+ 267883	110

DIMMABLE DRIVER* Optionnel

Modèle	Control	Puissan.	Output	Dimensions(LxHxP)	Code	€
Lika 6 W	DALI	10 W	700 mA	135 x 20 x 30 mm	267982	56
Lika 12 W	DALI	12 W	700 mA	135 x 20 x 30 mm	267999	56
Lika 20 W	DALI/Push	25 W	600 mA	167 x 32 x 41 mm	268002	104



Light beam: ACCENT



m	lx	Øm
1	2091	0,58
2	523	1,16
3	232	1,74
4	131	2,32
5	70	2,90

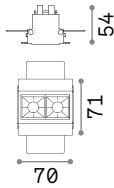


CRI≥90 12,5W 29° 1100lm 3000K

* Les ballasts dimmables doivent être commandés en même temps que le produit et ils seront déjà inclus dans l'appareil en remplacement des ballast on-off.



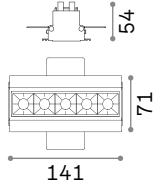
Lika Trimless



75 x 70 mm
0,220 Kg/0,0006 m³

LED COB OSRAM Driver ON/OFF inclus

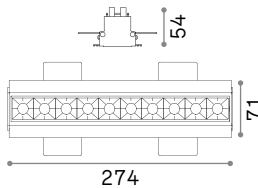
Puissan.	Angle	Lumen	CCT	Finition		Code	€
6 W	29°	480 lm	3000 K	Noir	■	206202	60
		520 lm	4000 K	Noir	■	267890	60



145 x 70 mm
0,390 Kg/0,0013 m³

LED COB OSRAM Driver ON/OFF inclus

Puissan.	Angle	Lumen	CCT	Finition		Code	€
12 W	29°	1200 lm	3000 K	Noir	■	206226	95
		1250 lm	4000 K	Noir	■	267906	95



278 x 70 mm
0,720 Kg/0,0023 m³

LED COB OSRAM Driver ON/OFF inclus

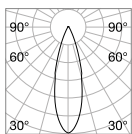
Puissan.	Angle	Lumen	CCT	Finition		Code	€
20 W	29°	1750 lm	3000 K	Noir	■	206240	151
		1850 lm	4000 K	Noir	■	267913	151

DIMMABLE DRIVER* Optionnel

Modèle	Control	Puissan.	Output	Dimensions(LxHxP)	Code	€
Lika 6 W	DALI	10 W	700 mA	135 x 20 x 30 mm	267982	56
Lika 12 W	DALI	12 W	700 mA	135 x 20 x 30 mm	267999	56
Lika 20 W	DALI/Push	25 W	600 mA	167 x 32 x 41 mm	268002	104



Light beam: ACCENT



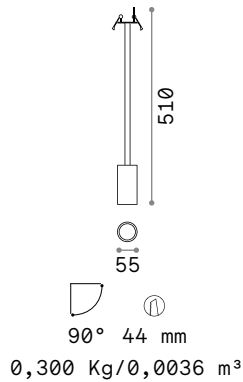
m	lx	Øm
1	2786	0,58
2	696	1,16
3	309	1,74
4	174	2,32
5	111	2,90



CRI≥90 12,5W 29° 1100lm 3000K

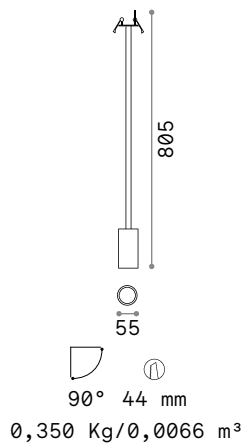
* Les ballasts dimmables doivent être commandés en même temps que le produit et ils seront déjà inclus dans l'appareil en remplacement des ballast on-off.





GU10 Ampoules LED GU10 7W 3000 K inclus. 123943

Puissan.	Finition	Code	€
max 28W	Blanc	296401	36 new
	Noir	296395	36 new



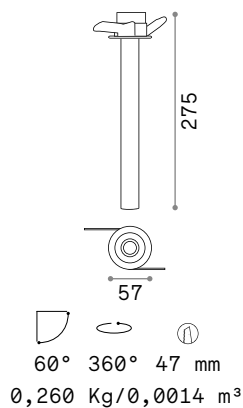
GU10 Ampoules LED GU10 7W 3000 K inclus. 123943

Puissan.	Finition	Code	€
max 28W	Blanc	296388	41 new
	Noir	296371	41 new



Light beam: SPOT

Eye



LED COB AND DRIVER Inclus

Puissan.	Angle	Lumen	CCT	Finition	Code	€
2,5W	15°	270 lm	3000 K	Blanc	186986	85

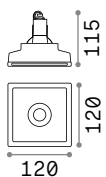


Light beam: SPOT



Zephyr

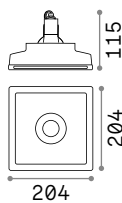
IP20 PLÂTRE



123 x 123 mm
0,880 Kg/0,0032 m³

GU10 Non inclus - Ampoule conseillée 108292

Puissan.	Finition	Code	€
max 35W	Blanc	150284	19



20° 110° 207 x 207 mm
1,350 Kg/0,0075 m³

GU10 Non inclus - Ampoule conseillée 108292

Puissan.	Finition	Code	€
max 35W	Blanc	155722	61



83 x 83 mm



103 mm



133 mm



123 mm

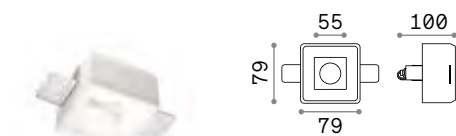
GU10 Non inclus - Ampoule conseillée 108292

Puissan.	Poids	Volume	Finition	Code	€
max 35W	0,360 Kg	0,0016 m ³	Blanc	230580	15

Puissan.	Poids	Volume	Finition	Code	€
max 35W	0,230 Kg	0,0018 m ³	Blanc	150307	15

Puissan.	Poids	Volume	Finition	Code	€
max 35W	0,450 Kg	0,0032 m ³	Blanc	150130	15

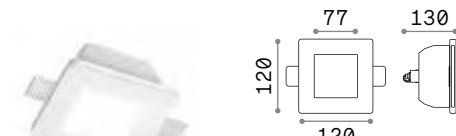
Puissan.	Poids	Volume	Finition	Code	€
max 50W	0,340 Kg	0,0022 m ³	Blanc	139012	15



83 x 83 mm



103 x 103 mm



123 x 123 mm



124 x 124 mm

GU10 Non inclus - Ampoule conseillée 108292

Puissan.	Poids	Volume	Finition	Code	€
max 35W	0,330 Kg	0,0016 m ³	Blanc	229997	15

Puissan.	Poids	Volume	Finition	Code	€
max 35W	0,320 Kg	0,0018 m ³	Blanc	150291	15

Puissan.	Poids	Volume	Finition	Code	€
max 35W	0,600 Kg	0,0037 m ³	Blanc	150116	15

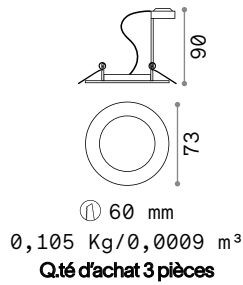
Diffuseur en verre

Puissan.	Poids	Volume	Finition	Code	€
max 50W	0,430 Kg	0,0023 m ³	Blanc	139029	15



Jazz

IP20 ZINC

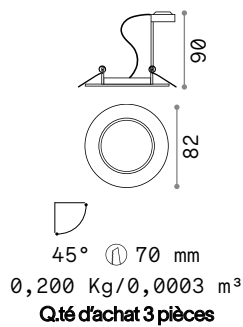


GU10 Non inclus - Ampoule conseillée 108292

Puissan.	Finition	Code	€
max 50W	Blanc	083117	10
	Bruni	083124	10
	Chrome	083070	10
	Noir	243818	10
	Nickel	083087	10

Swing

IP20 ZINC

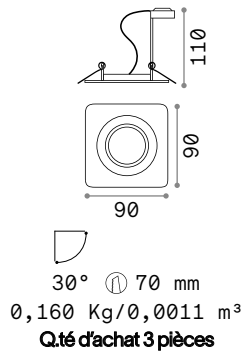


GU10 Non inclus - Ampoule conseillée 108292

Puissan.	Finition	Code	€
max 50W	Blanc	083179	12
	Bruni	083186	12
	Chrome	083131	12
	Noir	243825	12
	Nickel	083148	12

Lounge

IP20 ZINC

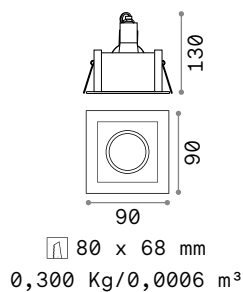


GU10 Non inclus - Ampoule conseillée 108292

Puissan.	Finition	Code	€
max 50W	Blanc	138978	17

Funky

IP20 MÉTAL



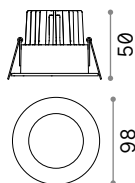
GU10 Non inclus - Ampoule conseillée 108292

Puissan.	Finition	Code	€
max 50W	Aluminium	083223	18
	Blanc	083230	18
	Bruni	083247	18
	Chrome	083193	18
	Noir	243849	18



Room-65

IP65 CRI ≥80 50.000 h ALUMINIUM

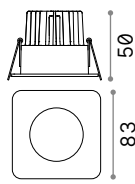


① 68 mm

0,220 Kg/0,0011 m³

LED COB Driver ON/OFF inclus

Puissan.	Angle	Lumen	CCT	Finition	Code	€
8 W	38°	800 lm	3000 K	Blanc	252025	77
				Noir	252032	77



① 68 mm

0,240 Kg/0,0011 m³

LED COB Driver ON/OFF inclus

Puissan.	Angle	Lumen	CCT	Finition	Code	€
8 W	38°	800 lm	3000 K	Blanc	252049	77
				Noir	252056	77

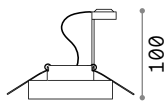


Light beam: ACCENT



Blues

☐ 🔥 IP20 VERRE



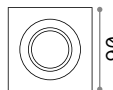
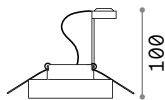
Ⓜ 60 mm

0,330 Kg/0,0012 m³

Q.té d'achat 3 pièces

GU10 Non inclus - Ampoule conseillée 108292

Puissan.	Finition	Code	€
max 50W	Transparent	083254	24
	Blanc	113999	24
	Fumé	113982	24



Ⓜ 60 mm

0,340 Kg/0,0012 m³

Q.té d'achat 3 pièces

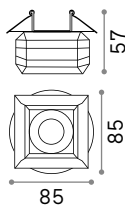
GU10 Non inclus - Ampoule conseillée 108292

Puissan.	Finition	Code	€
max 50W	Transparent	114019	24



Soul

 IP20 CRISTAL

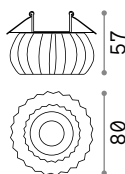


① 55 mm

0,340 Kg/0,0009 m³

G9 Non inclus - Ampoule conseillée 209043

Puissan.	Finition	Code	€
max 40W	Transparent	107691	20



① 55 mm

0,400 Kg/0,0008 m³

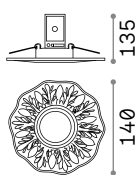
G9 Non inclus - Ampoule conseillée 209043

Puissan.	Finition	Code	€
max 40W	Transparent	107707	20



Polka


□ △ IP20



① 65 mm

0,200 Kg/0,0025 m³

GU10 Non inclus - Ampoule conseillée 108292

Puissan.	Matériel	Finition		Code	€
max 50W	Plâtre	Blanc		115597	16
		Aluminium		115610	16
		Aluminium		115580	16



115597



115610

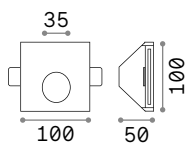


115580



Walky

IP20
 CRI ≥ 90
 50.000 h
 PLÂTRE

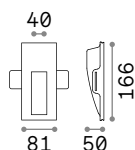


100 x 100mm

0,580 Kg/0,0009 m³

LED SMD AND DRIVER Inklus

Puissan.	Lumen	CCT	Finition	Code	€
1W	55 lm	3000 K	Blanc	249834	63



81 x 166 mm

0,580 Kg/0,0012 m³

LED SMD AND DRIVER Inklus

Puissan.	Lumen	CCT	Finition	Code	€
1W	55 lm	3000 K	Blanc	249827	63



Light beam: **ASYMMETRICAL**



Extérieur

Suspensions et plafonds

Index alphabétique

Bubble	730
Clio	724
Fiesta	731
Gun	727
Luna	723
Mib	730
Sole	722
Sunglasses	728
Techo	726
Urano	729
Xeno	728

Index typologies



Sole 722



Luna 723



Clio 724



Clio 724



Clio 724



Clio 724



Clio 724



Clio 724



Techo 726



Gun 727



Sunglasses 728



Xeno 728



Urano 729



Bubble 730



Mib 730

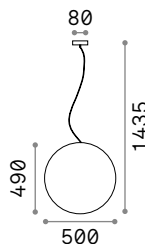


Fiesta 731



Sole

Diffuseur de matière plastique opale. Base de suspension en aluminium. Câble électrique en PVC.



IP44

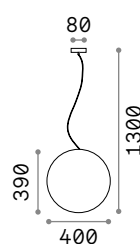
2,970 Kg / 0,1327 m³
E27 max 1x60W

€ 225

136011 Blanc

4000 K
1000 lm

151991 € 2,50



IP44

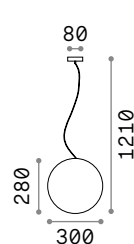
1,690 Kg / 0,0776 m³
E27 max 1x60W

€ 145

136004 Blanc

4000 K
1000 lm

151991 € 2,50



IP44

1,360 Kg / 0,0338 m³
E27 max 1x60W

€ 110

135991 Blanc

4000 K
1000 lm

151991 € 2,50



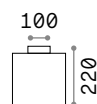
P.783



Luna

Monture en aluminium coulé sous pression et travaillé sur tour, fini avec vernis à poudres. Diffuseur de matière plastique opale.

LED Ampoules LED G9 3W 4000 K incluses dans le modèle **213200**. Cod. **209036**



1,470 Kg / 0,0120 m³
E27 max 1x42W

€ 132


213194 Blanc




0,400 Kg / 0,0021 m³
G9 max 1x5W

€ 115

213200 Blanc

 **4000 K**
1000 lm


151991 € 2,50

 **4000 K**
390 lm

209036 € 3,90



P. 784



P. 769



P. 812

Clio

Article modulaire e avec monture en aluminium extrudé et travaillé sur tour, fini avec vernis à poudre de couleur anthracite, blanc, gris et noir. Diffuseur en matière plastique blanc mat.



116716



145068



145020



144252



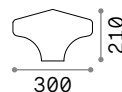
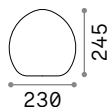
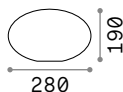
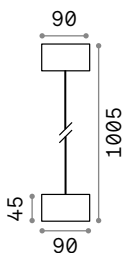
144238



136073



144245



IP44

IP44

0,200 Kg / 0,0014 m³
E27 max 1x42W

0,580 Kg / 0,0019 m³
E27 max 1x42W

0,540 Kg / 0,0171 m³

0,520 Kg / 0,0144 m³

0,610 Kg / 0,0231 m³

€ 56

€ 73

€ 35

€ 35

€ 35

148847 Blanc
148854 Gris
148861 Antracite
148878 Noir

144252 Blanc
144238 Gris
136073 Antracite
144245 Noir

145068 Blanc

116716 Blanc

145020 Blanc

151960 € 2,50

151960 € 2,50



Techo

Corps lumineux en aluminium coulé sous pression et verni à poudres. Diffuseur en verre trempé transparent rodé. Disponible dans les finitions anthracite, blanche, coffee ou noire.



1,700 Kg / 0,0049 m³
GU10 max 1x20W

€ 115

251523 ■ Blanc
251516 ■ Antracite
251530 ■ Noir
251547 ■ Coffee

4000 K
820 lm

253398 € 15,00



0,600 Kg / 0,0012 m³
GU10 max 1x20W

€ 64

251561 ■ Blanc
251554 ■ Antracite
251578 ■ Noir
251592 ■ Coffee

4000 K
500 lm

253497 € 4,50



Gun

Corps lumineux fini brossé naturel ou en vernis avec différentes finitions. Diffuseur en verre pyrex transparent.



122663 092324 163642 236865 122687 163666



0,490 Kg / 0,0030 m³
GU10 max 1x28W

€ 54

- 122663 Blanc
- 092324 Aluminium
- 163642 Gris
- 236865 Antracite
- 122687 Noir
- 163666 Coffee

4000 K
500 lm

253497 € 4,50

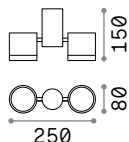


P. 752

Sunglasses

Corps lumineux en aluminium verni à poudres en couleur anthracite ou blanche. Diffuseurs inclinables avec écrans en verre transparent.

LED Source lumineuse à LED 4000 K, durée 30.000 heures.



1,040 Kg / 0,0040 m³
LED 14,5W / 1450 lm

€ 125

161853 **Blanc**
161846 **Antracite**

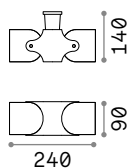


161853

161846

Xeno

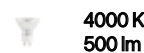
Corps lumineux en aluminium fini en vernis mat à poudres. Diffuseurs orientables avec verre trempé transparent. Disponible en blanc, gris ou noir.



0,830 Kg / 0,0044 m³
GU10 max 2 x 28W

€ 72

129495 **Blanc**
129518 **Gris**
129501 **Noir**



253497

€ 4,50

P. 741



129495

129518

129501



Urano

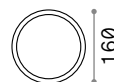
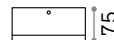
Corps lumineux en aluminium façonné au tour avec finition mate anthracite ou blanche. Diffuseur de matière acrylique transparente satinée.



168050



168135



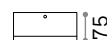
1,200 Kg / 0,0029 m³
GX53 max 1x15W

€ 92

168050 ■ Blanc
168135 ■ Antracite

4000 K
1000 lm

154008 € 6,00



0,630 Kg / 0,0016 m³
GX53 max 1x15W

€ 66

168036 ■ Blanc
168111 ■ Antracite

4000 K
1000 lm

154008 € 6,00

Bubble

Monture en aluminium coulé sous pression et travaillé sur tour, fini avec vernis à poudres. Diffuseur de matière plastique blanc mat.




1,730 Kg / 0,0249 m³

E27 max 1x 60W

€ 125

135250 Blanc



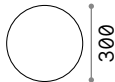
151960 € 2,50 P. 768



Mib

Base en aluminium verni à poudres en couleur blanche. Diffuseur de matière plastique opale. Source lumineuse à led intégrés.

LED Source lumineuse à LED 3000/4000 K, durée 35.000 heures.



1,620 Kg / 0,0086 m³

LED 19W / 2000/2100 lm

€ 195

269115 Blanc 3000K
202945 Blanc 4000K



1,820 Kg / 0,0086 m³

LED 19W / 2100/2200 lm

€ 195

269122 Blanc 3000K
202921 Blanc 4000K

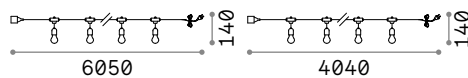




Fiesta

Câble avec douilles et boucles de rattachement de matière plastique blanche ou noire. Fourni avec fiche pour l'extérieur.

159836



IP44



IP44

1,530 Kg / 0,0068 m³
E27 max 10 x 15W

€ 110

0,600 Kg / 0,0049 m³
E27 max 5 x 15W

€ 70

246802 ■ Blanc
246796 ■ Noir

218724 ■ Blanc
159836 ■ Noir

3000 K
340 lm
101286 € 3,00

3000 K
340 lm
101286 € 3,00

218724





Extérieur

Appliques

Index alphabétique

Andromeda	761	Style	744
Apollo	751	Swipe	743
Argo	759	Terra	740
Base	754	Tetris-1	758
Bubble	768	Tetris-2	759
Cima	770	Tronco	746
Clio	769	Twin	760
Cometa	766	Up	756
Dafne	771	Xeno	741
Down	772		
Elio	738		
Etere	747		
Febe	773		
Felix	763		
Flood	742		
Gas	740		
Giove	762		
Gun	752		
Iko	755		
Keope	750		
Litio	739		
Medea	767		
Omega Round	736		
Omega Square	737		
Polar	767		
Rex-1	764		
Rex-2	765		
Rex-3	765		
Rubik	757		
Snif Round	748		
Snif Square	749		











































Down

Pag 772



Extérieur

Index typologies

						
Omega R. 736	Omega S. 727	Elio 738	Litio 739	Terra 740	Gas 740	Xeno 741
						
Flood 742	Swipe 743	Style 744	Tronco 746	Etere 747	Snif Round 748	Snif Square 749
						
Keope 750	Apollo 751	Gun 752	Base 754	Iko 755	Up 756	Rubik 757
						
Tetris-1 758	Tetris-2 759	Argo 759	Twin 760	Andromeda 761	Giove 762	Felix 763
						
Rex-1 764	Rex-2 765	Rex-3 765	Cometa 766	Polar 767	Medea 767	Bubble 768
						
Clio 769	Clio 769	Clio 769	Cima 770	Dafne 771	Down 772	Febe 773



Omega Round

Corps lumineux en aluminium verni à poudres. Diffuseur inclinable avec écran de verre trempé. Disponible dans les finitions: anthracite, blanc, coffee ou noir.



Source lumineuse à LED 3000/4000 K, durée 25.000 heures.



285474



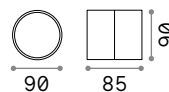
285450



285504



285498



0,500 Kg / 0,0012 m³
LED 7W / 610/650 lm

€ 87

285474	Blanc	3000K
285481	Blanc	4000K
285450	Antracite	3000K
285467	Antracite	4000K
285504	Noir	4000K
285498	Coffee	4000K



Omega Square

Corps lumineux en aluminium verni à poudres. Diffuseur inclinable avec écran de verre trempé. Disponible dans les finitions anthracite, blanche ou noire.

LED Source lumineuse à LED 4000 K, durée 25.000 heures.



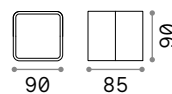
285528



285511



285535



0,600 Kg / 0,0012 m³
LED 7W / 650 lm

€ 87

285528 ■ Blanc
285511 ■ Antracite
285535 ■ Noir



Elio

Corps lumineux et diffuseur en résine de haute prestation: inattaquable par la corrosion, soit des agents atmosphériques que des fertilisants chimiques, couleurs stabilisées avec traitement U.V., résistant aux écarts de température de 60°C à +90°C. Diffuseur positionnable.

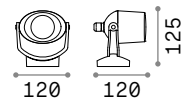


Ampoules LED GU10 3,5W incluses.
CCT réglable: 2700 K, 4000 K.



096483

096476



0,500 Kg / 0,0027 m³
GU10 max 1x6W

€ 82

096483 ■ Blanc
096476 ■ Noir

4000 K
500 lm

253497 € 4,50



P. 824



Litio

Corps lumineux et diffuseur en résine de haute prestation: inattaquable par la corrosion, soit des agents atmosphériques que des fertilisants chimiques, couleurs stabilisées avec traitement U.V., résistant aux écarts de température de 60°C à + 90°C. Diffuseur positionnable.

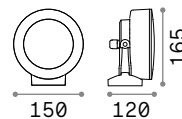
LED Ampoules LED GX53 7W incluses. CCT réglable: 3000 K, 4000 K, 6500 K.



145303

145327

145341



IP66

0,690 Kg / 0,0044 m³
GX53 max 1x10W

€ 90

145303 ■ Blanc
145327 ■ Gris
145341 ■ Noir

4000 K
1000 lm

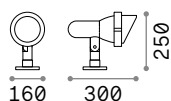
154008 € 6,00



P. 825

Terra

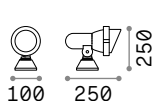
Monture en aluminium coulé sous pression et verni. Corps lumineux réglable. Diffuseur en verre pyrex transparent.



160

300

250



100

250

■ IP65

■ IP65

1,140 Kg / 0,0091 m³
E27 max 1x42W

0,530 Kg / 0,0024 m³
GU10 max 1x28W

€ 85

€ 45

046167 ■ Antracite

046181 ■ Antracite

4000 K
600 lm
151960 € 2,50

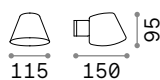
4000 K
500 lm
253497 € 4,50



P. 826

Gas

Corps lumineux en aluminium moulé sous pression et verni à poudre. Diffuseur en verre transparent trempé et sablé. Disponible dans les finitions: anthracite, blanc, coffee ou noir.



115

150

85

■ IP43

0,320 Kg / 0,0020 m³
GU10 max 1x28W

€ 50

091518 ■ Blanc
091525 ■ Antracite
020228 ■ Noir
213095 ■ Coffee

4000 K
500 lm
253497 € 4,50



P. 796



091518

091525


020228

213095



Xeno

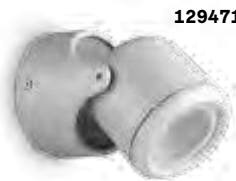
Corps lumineux en aluminium fini en vernis mat à poudres. Diffuseurs orientables avec verre trempé transparent. Disponible en blanc, gris ou noir.



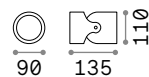
129488



129464



129471



IP44

0,360 Kg / 0,0014 m³
GU10 max 1x28W

€ 35

129488 ■ Blanc
129471 ■ Gris
129464 ■ Noir

4000 K
500 lm

253497 € 4,50



P. 728

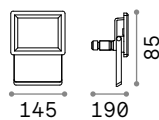


Flood

Corps lumineux positionnable en aluminium coulé sous pression et verni à poudres. Diffuseur en verre trempé transparent et moleté. Modèle avec capteur de mouvement avec contrôle de lux et de durée d'allumage. Disponible en couleur blanc ou noir.

LED Source lumineuse à LED 4000 K, durée 25.000 heures.

PIR Lampe avec détecteur de présence inclus PIR (Passive InfraRed).

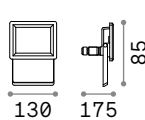


■ IP65

0,420 Kg / 0,0029 m³
LED 30W / 2450 lm

€ 32

269078 ■ Blanc
269061 ■ Noir

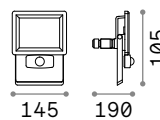


■ IP65

0,320 Kg / 0,0016 m³
LED 20W / 1750 lm

€ 22

251004 ■ Blanc
250991 ■ Noir

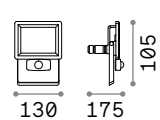


■ IP65

0,440 Kg / 0,0029 m³
LED 30W / 2450 lm

€ 46

251028 ■ Blanc
251011 ■ Noir



■ IP65

0,360 Kg / 0,0027 m³
LED 20W / 1750 lm

€ 37

269108 ■ Blanc
269092 ■ Noir



Swipe ^{new}

Corps lumineux en aluminium laqué époxy. Diffuseur orientable avec écran en polycarbonate opale brillant. Disponible avec capteur crépusculaire et détecteur de mouvement. Finitions : anthracite, blanc, café ou noir.

LED Source lumineuse à LED 3000 K, durée 50.000 heures.

PIR Lampe avec détecteur de présence inclus PIR (Passive InfraRed).

287720



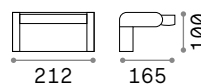
287713



287737

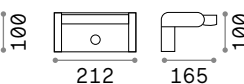


307176



212

165



212

165



IP54



IP54

1,200 Kg / 0,0055 m³
LED 20,5W / 2300 lm

€ 115

1,300 Kg / 0,0055 m³
LED 21W / 2300 lm

€ 130


287690	Blanc	new	287720	Blanc	new
287683	Antracite	new	287713	Antracite	new
287706	Noir	new	287737	Noir	new
307169	Coffee	new	307176	Coffee	new

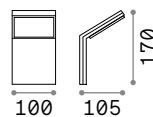


Style

Corps lumineux en aluminium verni à poudres. Diffuseur de matière plastique opale. Source lumineuse à led intégrée. Modèle AP capteur équipé de capteur PIR. Disponible en finition anthracite ou blanche.

LED Source lumineuse à LED
3000/4000 K, durée 30.000 heures.

 Lampe avec détecteur de présence inclus PIR (Passive InfraRed).

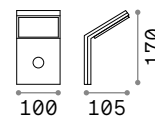


■  IP54

0,390 Kg / 0,0018 m³
LED 9W / 1050/1150 lm

€ 133

269139 Blanc 3000K
221502 Blanc 4000K
246857 Antracite 3000K
209845 Antracite 4000K



■  IP54 

0,400 Kg / 0,0018 m³
LED 9,5W / 1050/1150 lm

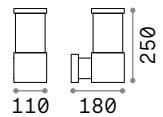
€ 165

269146 Blanc 3000K
209852 Blanc 4000K
246864 Antracite 3000K
221519 Antracite 4000K



Tronco

Corps lumineux en aluminium coulé sous pression, fini avec vernis de couleur anthracite, blanche, grise ou noire. Diffuseur en verre pyrex avec éléments internes en aluminium.



■ IP44

1,110 Kg / 0,0070 m³
E27 max 1x 42W

€ 64

118659 ■ Blanc
026978 ■ Gris
027005 ■ Antracite
004716 ■ Noir

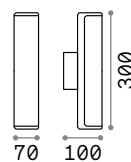
4000 K
490 lm
153957 € 3,00



Etere

Corps lumineux en fusion d'aluminium verni à poudres. Diffuseur de matière plastique couleur opale. Disponible en finition anthracite ou coffee.

LED Source lumineuse à LED
3000/4000 K, durée 25.000 heures.



IP44

0,590 Kg / 0,0027 m³
LED 10W / 1020/1130 lm

€ 95

246925	Antracite	3000K
172408	Antracite	4000K
269153	Coffee	3000K
246949	Coffee	4000K



P. 806



Snif Round

Corps en aluminium coulé sous pression et verni. Double diffuseur: supérieur et inférieur en verre pyrex transparent. Disponible dans les finitions anthracite, blanche, grise ou noire.

061467



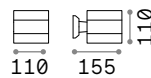
144283



061474



061450



■  IP54

0,750 Kg / 0,0032 m³
G9 max 1x40W

€ 66

144283 ■ Blanc
061474 ■ Gris
061467 ■ Anthracite
061450 ■ Noir

 4000 K
390 lm
209036 € 3,90



Snif Square

Corps en aluminium coulé sous pression et verni. Double diffuseur: supérieur et inférieur en verre pyrex transparent. Disponible dans les finitions anthracite, blanche, grise ou noire.

121963



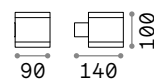
144276



118666



123080



IP44

0,600 Kg / 0,0027 m³
G9 max 1x 40W

€ 56

144276 Blanc
118666 Gris
121963 Anthracite
123080 Noir

4000 K
390 lm
209036 € 3,90



Keope

Corps lumineux et diffuseur en résine à haute performance: inattaquable par la corrosion des agents atmosphériques. Couleurs stabilisées avec traitement U.V. résistant aux écarts de température de -60° jusqu'à +90°. Diffuseurs de matière acrylique transparente mate.

LED Ampoules LED GU10 3,5W incluses. CCT réglable: 2700 K, 4000 K.



0,450 Kg / 0,0033 m³
GU10 max 2 x 6W

€ 63

147772 ■ Blanc
147796 ■ Gris
147819 ■ Noir

3000 K
440 lm

108292 € 4,50



0,350 Kg / 0,0033 m³
GU10 max 1 x 6W

€ 42

147765 ■ Blanc

3000 K
440 lm

108292 € 4,50



Apollo

Corps lumineux moulé sous pression, fini avec vernis mat à poudre en couleur blanc ou noir. Emission de la lumière en haut et en bas.

LED Source lumineuse à LED 4000 K, durée 30.000 heures.



IP44

0,540 Kg / 0,0008 m³
LED 6W / 800 lm

€ 90

137407 ■ Blanc
137391 ■ Noir



Gun

Corps lumineux fini brossé naturel ou en vernis avec différentes finitions. Diffuseur en verre pyrex transparent. Emission de la lumière en haut et en bas.



100388

033013

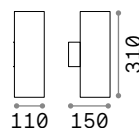
163628



236841

100395

163635



110

150

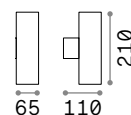
310



1,350 Kg / 0,0071 m³
E27 max 2 x 60W

€ 72

092300 Blanc
033020 Aluminum
163604 Gris
236858 Antracite
092317 Noir
163611 Coffee



65

110

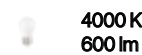
210



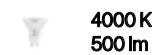
0,720 Kg / 0,0024 m³
GU10 max 2 x 35W

€ 63

100388 Blanc
033013 Aluminum
163628 Gris
236841 Antracite
100395 Noir
163635 Coffee



151960 € 2,50



253497 € 4,50



P. 727



Base

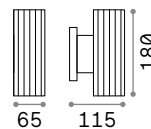
Corps lumineux en aluminium coulé sous pression et fini avec vernis mat à poudre de couleur blanche, grise ou noire. Double diffuseur, supérieur et inférieur, en verre trempé transparent.



129457

129440

129433



IP44

0,610 Kg / 0,0016 m³
GU10 max 2 x 28W

€ 40

129457 ■ Blanc
129440 ■ Gris
129433 ■ Noir

4000 K
500 lm

253497 € 4,50



Iko

Corps lumineux en aluminium moulé sous pression et verni à poudre. Double diffuseur, supérieur et inférieur, en verre transparent trempé et sablé. Disponible dans les finitions anthracite, blanche ou grise.

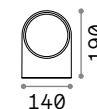

018515



092218



018522



IP54

0,600 Kg / 0,0040 m³
E27 max 1x60W

€ 55

018522 ■ Blanc
092218 ■ Gris
018515 ■ Anthracite

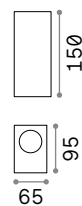
4000 K
600 lm

151960 € 2,50



Up

Corps lumineux en fusion d'aluminium verni à poudre. Diffuseurs en verre pyrex transparent. Disponible en finition anthracite, blanche, coffee ou noire.



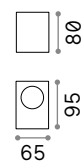
IP44

0,520 Kg / 0,0019 m³
G9 max 2x 15W

€ 58

115320 ■ Blanc
115337 ■ Antracite
115344 ■ Noir
213354 ■ Coffee

4000 K
390 lm
209036 € 3,90



IP44

0,320 Kg / 0,0012 m³
G9 max 1x 15W

€ 38

115290 ■ Blanc
115306 ■ Antracite
115313 ■ Noir
213347 ■ Coffee

4000 K
390 lm
209036 € 3,90



Rubik

Corps lumineux en fusion d'aluminium verni à poudres. Structure interne qui reflète le faisceau lumineux soit en haut qu'en bas. Disponible dans les finitions anthracite, blanche ou noire.

LED Source lumineuse à LED
3000/4000 K, durée 30.000 heures.



149745



149738



142302



■  IP44

0,660 Kg / 0,0022 m³
LED 8,5W / 700/730 lm

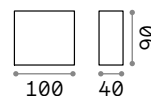
€ 135

269313	Blanc	3000K
149745	Blanc	4000K
247083	Antracite	3000K
149738	Antracite	4000K
269320	Noir	3000K
142302	Noir	4000K



Tetris-1

Corps lumineux en aluminium fini avec vernis mat à poudre. Diffuseur en verre trempé transparent. Disponible dans les finitions anthracite, blanche, coffee ou grise.



■ IP44

0,390 Kg / 0,0017 m³
G9 max 1x 15W

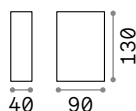
€ 82

114293 ■ Blanc
113760 ■ Gris
113753 ■ Anthracite
213323 ■ Coffee

4000 K
390 lm
209036 € 3,90

Tetris-2

Corps lumineux en aluminium fini avec vernis mat à poudre de couleur anthracite ou blanc. Diffuseur en verre trempé transparent. Emission de la lumière en haut et en bas.



IP44

0,520 Kg / 0,0018 m³

G9 max 2 x 15W

€ 91

269221 Blanc

113791 Antracite

4000 K
390 lm

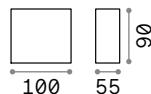
209036 € 3,90



Argo

Corps lumineux en aluminium coulé sous pression et verni à poudres. Diffuseur en verre trempé transparent avec réflecteur intérieur blanc. Disponible en finition anthracite ou blanche.

LED Source lumineuse à LED
3000/4000 K, durée 20.000 heures.



IP65

0,600 Kg / 0,0013 m³

LED 10W / 1050/1150 lm

€ 76

268309 Blanc 3000K

268316 Blanc 4000K

250946 Antracite 3000K

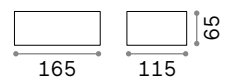
268293 Antracite 4000K





Twin

Corps lumineux en aluminium coulé sous pression et verni à poudres en couleurs anthracite, blanche, coffee ou noire. Double diffuseur, supérieur et inférieur, en verre pyrex transparent satiné.



■ IP44

0,510 Kg / 0,0026 m³
G9 max 1x28W

€ 51

115351 ■ Blanc
115368 ■ Anthracite
115375 ■ Noir
213330 ■ Coffee

4000 K
390 lm
209036 € 3,90



Andromeda

Corps lumineux en aluminium coulé sous pression et, verni. Double diffuseur, supérieur et inférieur, en verre pyrex satiné. Disponible dans les finitions anthracite, blanche, coffee, grise ou noire.

100364



163543



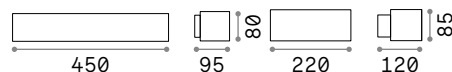
092355



100371



163550



IP55

1,630 Kg / 0,0052 m³
E27 max 2x60W

€ 85

100364 Blanc
163543 Gris
092355 Anthracite
100371 Noir
163550 Coffee

4000 K
600 lm
151960 € 2,50

IP55

1,000 Kg / 0,0039 m³
E27 max 1x60W

€ 54

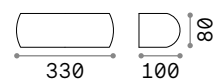
066868 Blanc
158822 Gris
061580 Anthracite
061597 Noir
163536 Coffee

4000 K
600 lm
151960 € 2,50



Giove

Corps lumineux en aluminium moulé sous pression et verni à poudre. Double diffuseur, supérieur et inférieur, en verre transparent trempé et sablé. Disponible dans les finitions anthracite, blanche, coffee ou noire.




■  IP54

0,900 Kg / 0,0041 m³
E27 max 1x60W

€ 68

092195 ■ Blanc
092188 ■ Antracite
092201 ■ Noir
163598 ■ Coffee

 4000 K
600 lm

151960 € 2,50



Felix

Corps lumineux en résine de haute prestation: inattaquable par la corrosion, soit des agents atmosphériques que de fertilisants chimiques. Couleurs stabilisées avec traitement U.V., résistant à écarts de température de 60°C à + 90°C.



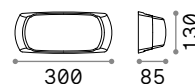
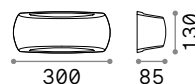
123776



123769



123783



0,520 Kg / 0,0050 m³
E27 max 1x23W

0,610 Kg / 0,0050 m³
E27 max 1x23W

€ 52

€ 35

123745 ■ Blanc

123776 ■ Blanc

123769 ■ Gris

123783 ■ Noir

4000 K
600 lm

4000 K
600 lm

151960 € 2,50

151960 € 2,50



Rex-1

Corps lumineux en aluminium moulé sous pression et verni à poudre en couleur anthracite, blanche ou coffee. Diffuseur blanc en matière acrylique.

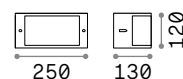
092393



092409



213217



IP44

0,600 Kg / 0,0065 m³
E27 max 1x60W

€ 42

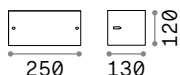
092393 ■ Blanc
092409 ■ Antracite
213217 ■ Coffee

4000 K
1000 lm

151991 € 2,50

Rex-2

Corps lumineux en aluminium moulé sous pression et verni à poudre en couleur anthracite ou blanche. Diffuseur blanc en matière acrylique.



IP44

0,600 Kg / 0,0065 m³
E27 max 1x60W

€ 42

092416 Blanc
092423 Antracite

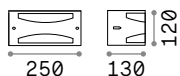
4000 K
1000 lm

151991 € 2,50



Rex-3

Corps lumineux en aluminium moulé sous pression et verni à poudre en couleur anthracite ou blanche. Diffuseur blanc en matière acrylique.



IP44

0,600 Kg / 0,0065 m³
E27 max 1x60W

€ 42

092430 Blanc
092447 Antracite

4000 K
1000 lm

151991 € 2,50





Cometa

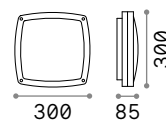
Corps lumineux en aluminium moulé sous pression et fini avec vernis à poudre de couleur anthracite ou noir. Diffuseur en PVC blanc. Il n'est pas recommandé d'exposer l'élément à un contact direct avec la lumière du soleil.



082240



082271



1,500 Kg / 0,0124 m³
E14 max 3x28W

€ 100

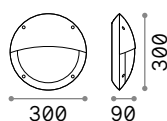
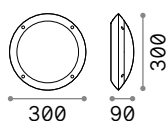
082240 ■ Anthracite
082271 ■ Noir

3000 K
420 lm

101217 € 3,00

Polar

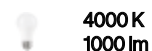
Corps lumineux et diffuseur en résine de haute prestation: inattaquable par la corrosion, soit des agents atmosphériques que des fertilisants chimiques, couleurs stabilisées avec traitement U.V., résistant à écarts de température de 60°C à + 90°C.



0,800 Kg / 0,0106 m³
E27 max 1x23W

€ 31

096667 Blanc
096674 Noir

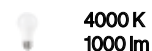


151991 € 2,50

0,800 Kg / 0,0106 m³
E27 max 1x23W

€ 22

096681 Blanc
096698 Noir



151991 € 2,50

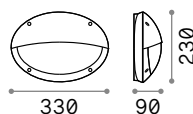
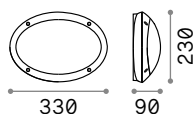


096681

096698

Medea

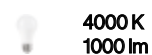
Corps lumineux et diffuseur en résine de haute prestation: inattaquable par la corrosion, soit des agents atmosphériques que des fertilisants chimiques, couleurs stabilisées avec traitement U.V., résistant aux écarts de température de 60°C à + 90°C.



0,800 Kg / 0,0109 m³
E27 max 1x23W

€ 23

096711 Blanc
096704 Noir

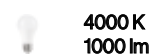


151991 € 2,50

0,800 Kg / 0,0109 m³
E27 max 1x23W

€ 23

096735 Blanc
096728 Noir



151991 € 2,50



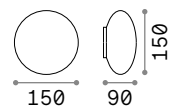
096735

096728



Bubble

Monture en aluminium coulé sous pression et travaillé sur tour, fini avec vernis à poudres. Diffuseur de matière plastique blanc mat.



0,480 Kg / 0,0031 m³
G9 max 2x15W

€ 72

158907 Blanc

4000 K
390 lm

209036 € 3,90

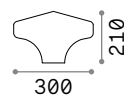
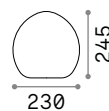
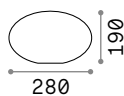
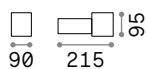


P. 730



Clio

Article modulaire e avec monture en aluminium extrudé et travaillé sur tour, fini avec vernis à poudre de couleur anthracite, blanc, gris et noir. Diffuseur en matière plastique blanc mat.



0,680 Kg / 0,0039 m³
E27 max 1x 42W

€ 71

146775 ■ Blanc
146782 ■ Gris
145228 ■ Antracite
146799 ■ Noir

0,540 Kg / 0,0171 m³

€ 35

145068 ■ Blanc

0,520 Kg / 0,0144 m³

€ 35

116716 ■ Blanc

0,610 Kg / 0,0231 m³

€ 35

145020 ■ Blanc

4000 K
600 lm
151960 € 2,50

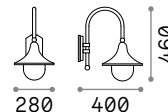


P. 724 P. 724 P. 812



Cima

Corps en aluminium coulé sous pression, avec finition anthracite, coffee ou noir et or. Diffuseur acrylique transparent.



IP43

1,840 Kg / 0,0504 m³
E27 max 1x 60W

€ 61

246819 ■ Antracite
024134 ■ Noir
246826 ■ Coffee

4000 K
980 lm

153964 € 7,00



P. 814



Dafne

Corps lumineux en résine de haute prestation: inattaquable par la corrosion, couleurs stabilisés avec traitement U.V., résistants aux écarts de température de 60°C à +90°C. Diffuseur en méthacrylate anti jaunissement.



120423



101491



220 275 450



1,000 Kg / 0,0101 m³
E27 max 1x 23W

€ 31

120423 ■ Blanc
101491 ■ Noir



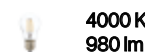
220 130 350




0,600 Kg / 0,0117 m³
E27 max 1x 23W

€ 27

120430 ■ Blanc
101552 ■ Noir



153964 € 7,00



153964 € 7,00

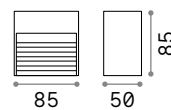


P. 815



Down

Monture en aluminium coulé sous pression et verni à poudre avec finition anthracite ou blanche.
Diffuseur acrylique.



IP44

0,270 Kg / 0,0010 m³
G9 max 1x28W

€ 30

115382 ■ Blanc
122045 ■ Antracite

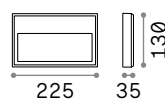
4000 K
390 lm
209036 € 3,90



Febe

Appareil pour installation sur surface avec corps lumineux en aluminium coulé sous pression et verni à poudres. Diffuseur en verre trempé transparent. Disponible en finition anthracite ou blanche.

LED Source lumineuse à LED 3000 K, durée 20.000 heures.

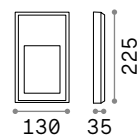


IP65

0,760 Kg / 0,0020 m³
LED 6W / 600 lm

€ 83

268347 ■ Blanc
250854 ■ Antracite



IP65

0,760 Kg / 0,0020 m³
LED 6W / 500 lm

€ 80

268361 ■ Blanc
268354 ■ Antracite



Extérieur

Bollard et lampes de table



Index alphabétique

Acqua	797	Tesla	794
Agos	788	Tifone	798
Atena	804	Titano	792
Cima	814	Torre	808
Classic Globe	811	Tronco	802
Clio	812	Vega	800
Cosmo	809	Venus	805
Dafne	815		
Djambe	781		
Doris	782		
Edo Outdoor	807		
Elon	796		
Etere	806		
Gas	796		
Hub	787		
Ipotesi	799		
Itaca	786		
Jedi	801		
Kurt	793		
Lolita	778		
Luna	784		
Marte	810		
Mercurio	810		
Path	795		
Pulsar	805		
Sasso	785		
Sirio	790		
Sole	783		
Stardust	779		
Style	789		
Sun	780		

Djambe

Pag 767



new



Lolita 778



Stardust 779

new



Sun 780



Agos 788



Style 789



Sirio 790

new



Tifone 798



Ipotesi 799



Vega 800



Torre 808



Cosmo 809



Marte 810

Extérieur

Index typologies

new



Djambe 781



Doris 782



Sole 783



Luna 784



Sasso 785



Itaca 786



Hub 787

new



Titano 792



Kurt 793



Tesla 794



Path 795



Gas 796

new



Elon 796



Acqua 797

new



Jedi 801



Tronco 802



Atena 804



Pulsar 805



Venus 805



Etere 806



Edo Outdoor 807



Mercurio 810



Classic Globe 811



Clio 812



Clio 812



Clio 812



Cima 814



Dafne 815



Lolita **new**

Lampe de table à batterie rechargeable avec finition blanche, grise, noire ou coffee. Monture en métal. Diffuseur de matière plastique. Autonomie de 14 heures. Temps de charge de la batterie 7 heures.

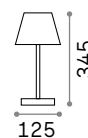
LED Source lumineuse à LED 3000 K, durée 25.000 heures.

ON/OFF Lampe avec interrupteur intégré.

+ Lampe avec dimmer.

Hand icon Lampe avec dimmer haptique.

Battery icon Lampe avec batterie rechargeable fournie. Durée 14 heures.



IP54

0,550 Kg / 0,0078 m³
LED 7W / 200 lm

€ 90

286723 **Blanc** **new**

286730 **Gris** **new**

286716 **Noir** **new**

286747 **Coffee** **new**



Stardust

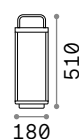
Lanterne mobile à batterie. Structure en aluminium coulé sous pression et verni à poudres avec finition anthracite et éléments en verre noir sur la partie supérieure. Diffuseur en verre trempé transparent. Émission de la lumière vers le bas.

LED Source lumineuse à LED 3000 K, durée 20.000 heures.

ON/OFF Lampe avec interrupteur intégré.

+ Lampe avec dimmer.

B Lampe avec batterie rechargeable fournie. Durée 7 heures.

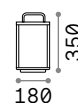


IP54

2,780 Kg / 0,0191 m³
LED 3W / 330 lm

€ 147

250885 ■ Anthracite



IP54

2,630 Kg / 0,0130 m³
LED 3W / 330 lm

€ 135

250878 ■ Anthracite



Sun new

Appareil mobile à piles. Base en aluminium thermolaqué. Diffuseur en verre blanc soufflé et dépoli. Finitions: blanc. Autonomie de 7 heures. Temps de charge de la batterie 4 heures.



LED Source lumineuse à LED 3000 K, durée 30.000 heures.

ON OFF Lampe avec interrupteur intégré.

Battery icon Lampe avec batterie rechargeable fournie. Durée 7 heures.



IP44

0,400 Kg / 0,0097 m³
LED 5,5W / 230 lm

€ 85

278148 Blanc new



Djambe new

Corps lumineux en métal laqué époxy. Diffuseur de matière plastique opale brute. Émission de lumière inférieure. Câble en néoprène noir avec fiche. Finitions: café ou noir.

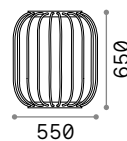
LED Source lumineuse à LED 3000 K, durée 30.000 heures.



293394



293387

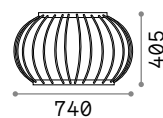


IP44

6,300 Kg / 0,1884 m³
LED 18W / 2300 lm

€ 397

293394 ■ Noir
293387 ■ Coffee



IP44

8,000 Kg / 0,1654 m³
LED 18W / 2300 lm

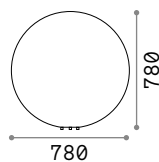
€ 479

new 293424 ■ Noir new
new 293417 ■ Coffee new



Doris

Diffuseurs de matière plastique grise mélange à effet granit. Équipé de fiche et piquet pour fixation au sol.



IP44

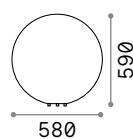
7,600 Kg / 0,5581 m³
E27 max 1x60W

€ 545

195506 Blanc

4000 K
1000 lm

151991 € 2,50



IP44

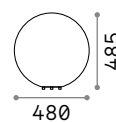
4,050 Kg / 0,2306 m³
E27 max 1x60W

€ 325

195490 Blanc

4000 K
1000 lm

151991 € 2,50



IP44

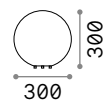
3,000 Kg / 0,1366 m³
E27 max 1x60W

€ 215

195483 Blanc

4000 K
1000 lm

151991 € 2,50



IP44

1,210 Kg / 0,0318 m³
E27 max 1x60W

€ 127

214009 Blanc

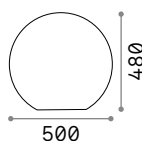
4000 K
1000 lm

151991 € 2,50



Sole

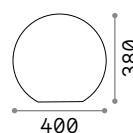
Diffuseur de matière plastique opale. Équipé de câble avec fiche et piquet accessoire pour la fixation au sol.



4,500 Kg / 0,1460 m³
E27 max 1x60W

€ 250

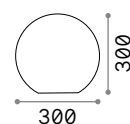
191614 Blanc



3,900 Kg / 0,0741 m³
E27 max 1x60W

€ 175


191621 Blanc



2,700 Kg / 0,0322 m³
E27 max 1x60W

€ 145

191638 Blanc

 4000 K
1000 lm
151991 € 2,50

 4000 K
1000 lm
151991 € 2,50

 4000 K
1000 lm
151991 € 2,50

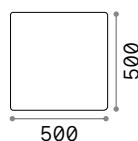


P. 722



Luna

Corps lumineux de matière plastique opale. Equipé de fiche et piquet pour la fixation au sol.



IP44

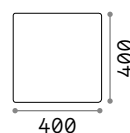
6,700 Kg / 0,1743 m³
E27 max 1x60W

€ 357

191607 Blanc

4000 K
1000 lm

151991 € 2,50



IP44

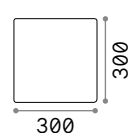
4,700 Kg / 0,1005 m³
E27 max 1x60W

€ 237

191584 Blanc

4000 K
1000 lm

151991 € 2,50



IP44

2,700 Kg / 0,0356 m³
E27 max 1x60W

€ 169

191577 Blanc

4000 K
1000 lm

151991 € 2,50

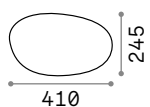


P.723



Sasso

Diffuseur de matière plastique opale. Équipé de câble avec fiche et piquet pour fixation au sol.

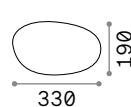


1,500 Kg / 0,0444 m³
E27 max 1x 40W

€ 205

161778 Blanc

4000 K
1000 lm
151991 € 2,50

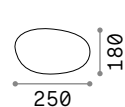


0,900 Kg / 0,0209 m³
E27 max 1x 40W

€ 145

161761 Blanc

4000 K
1000 lm
151991 € 2,50



0,710 Kg / 0,0123 m³
G9 max 1x 15W

€ 105

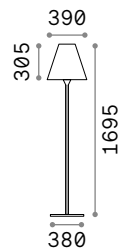
161754 Blanc

4000 K
390 lm
209036 € 3,90



Itaca

Base et tige en en métal verni à poudres en blanc. Diffuseur conique de matière plastique de couleur opale. Fourni avec fiche.



IP44

11,040 Kg / 0,1385 m³
E27 max 1x60W

€ 310

180953 Blanc

4000 K
1000 lm

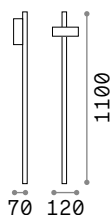
151991 € 2,50



Hub

Base, tige et corps lumineux en aluminium verni à poudres. Diffuseur positionnable avec écran en verre trempé transparent. Équipé de piquet pour fixation au sol. Disponible dans la finition anthracite.

LED Source lumineuse à LED
3000 K, durée 30.000 heures.

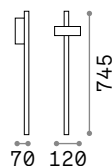


IP54

0,850 Kg / 0,0057 m³
LED 4,5W / 410 lm

€ 132

251257 ■ Anthracite



IP54

0,720 Kg / 0,0083 m³
LED 4,5W / 410 lm

€ 132

251226 ■ Anthracite



Base
Non inclus
Optionnel

€ 32

251295 ■ Anthracite

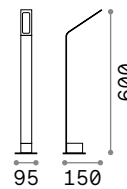
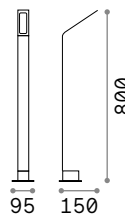


Agos

Corps lumineux en aluminium coulé sous pression et verni à poudres. Diffuseur acrylique transparent mat. Couleur anthracite.



Source lumineuse à LED
3000/4000 K, durée 25.000 heures.



IP54

IP54

1,100 Kg / 0,0127 m³
LED 6,5W / 670/730 lm

0,950 Kg / 0,0096 m³
LED 6,5W / 670/730 lm

€ 141

€ 120

254319 ■ Antracite 3000K
268422 ■ Antracite 4000K

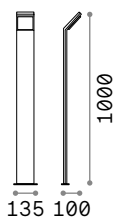
254388 ■ Antracite 3000K
268439 ■ Antracite 4000K



Style

Corps lumineux en aluminium verni à poudres. Diffuseur de matière plastique opale. Source lumineuse à led intégré.

LED Source lumineuse à LED
3000/4000 K, durée 30.000 heures.



 IP54

1,670 Kg / 0,0239 m³
LED 9W / 850/920 lm

€ 190

246871 ■ Antracite 3000K
209906 ■ Antracite 4000K

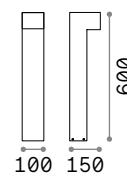
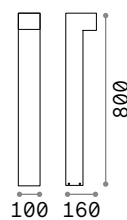


P. 744



Sirio

Corps lumineux en aluminium verni à poudres. Diffuseur en verre pyrex transparent. Disponible dans les finitions anthracite, blanche, coffee, grise ou noire.



IP44

IP44

1,880 Kg / 0,0181 m³
G9 max 2x 15W


1,550 Kg / 0,0136 m³
G9 max 2x 15W


€ 165

€ 130

115085 Blanc
246963 Gris
115061 Antracite
115108 Noir
213262 Coffee

115092 Blanc
246970 Gris
115078 Antracite
115115 Noir
213279 Coffee

 4000 K
390 lm
209036 € 3,90

 4000 K
390 lm
209036 € 3,90

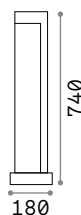


Titano

Corps lumineux en résine poreuse.
Base et détail diffuseur en métal
verni noir mat. Émission de la
lumière en bas. LED intégré.



Source lumineuse à LED
3000/4000 K, durée 50.000 heures.

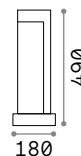


IP55

9,220 Kg / 0,0540 m³
LED 9W / 430/450 lm

€ 265

246987 ■ Granit 3000K
187327 ■ Granit 4000K



IP55

6,800 Kg / 0,0377 m³
LED 9W / 430/450 lm

€ 220

246994 ■ Granit 3000K
157856 ■ Granit 4000K



Kurt ^{new}

Base et corps lumineux en aluminium laqué époxy. Diffuseur en verre transparent. Emission lumineuse vers le bas. Finitions: anthracite, blanc, café, gris ou noir.

LED Source lumineuse à LED
3000/4000 K, durée 30.000 heures.



IP54

1,930 Kg / 0,0060 m³
LED 11W / 950/1000 lm

€ 125

306841	Blanc	3000K ^{new}	294025	Antracite	4000K ^{new}
294049	Blanc	4000K ^{new}	306872	Noir	3000K ^{new}
306865	Gris	3000K ^{new}	293172	Noir	4000K ^{new}
294032	Gris	4000K ^{new}	306858	Coffee	3000K ^{new}
306834	Antracite	3000K ^{new}	294001	Coffee	4000K ^{new}

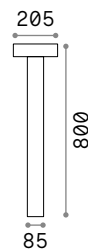


306841 306865 306834 306872 306858



Tesla

Corps lumineux en aluminium verni à poudres. Diffuseur avec écran de matière plastique blanche. Émission de la lumière vers le bas. Disponible en anthracite ou en blanc.



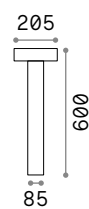
IP44

3,000 Kg / 0,0379 m³
G9 max 4 x 15W

€ 155

153179 ■ Blanc
153162 ■ Antracite

4000 K
390 lm
209036 € 3,90



IP44

2,560 Kg / 0,0273 m³
G9 max 4 x 15W

€ 145

153209 ■ Blanc
153193 ■ Antracite

4000 K
390 lm
209036 € 3,90



Path

Corps lumineux en aluminium traité époxy. Diffuseur en polycarbonate opale. Couleur: anthracite métallisée.

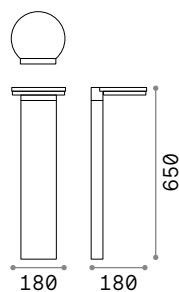
LED Source lumineuse à LED
3000/4000 K, durée 20.000 heures.



285542 - 250816



285559 - 250823

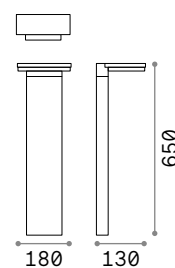


IP65

1,900 Kg / 0,0238 m³
LED 10W / 1200/1250 lm

€ 135

285542 ■ Antracite 3000K
250816 ■ Antracite 4000K



IP65

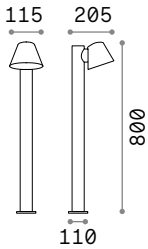
1,840 Kg / 0,0163 m³
LED 10W / 1200/1250 lm

€ 135

285559 ■ Antracite 3000K
250823 ■ Antracite 4000K

Gas

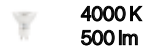
Corps lumineux en aluminium moulé sous pression et verni à poudre. Diffuseur en verre transparent trempé et sablé. Disponible dans les finitions: anthracite ou coffee.



1,790 Kg / 0,0216 m³
GU10 max 1x35W

€ 116

139470 ■ Antracite
213101 ■ Coffee



253497 € 4,50 P. 740



Elon new

Corps lumineux et diffuseur en résine haute performance : anti corrosion, anti U.V., de -60° à +90°C. Avec panneau photovoltaïque. Émission de la lumière vers le bas. Finition: noir.



Source lumineuse à LED. CCT réglable: 3000 K, 4000 K, 6500 K. Durée 20.000 heures.



Lampe avec détecteur de présence inclus PIR (Passive InfraRed).



1,660 Kg / 0,0220 m³
LED 2,5W / 280 Lm

€ 145

294124 ■ Noir new





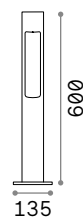
Acqua

Corps lumineux en aluminium travaillé sur le tour et fini en vernis mat, avec finition anthracite ou coffee. Diffuseur en verre trempé.

135205



246918



IP44

1,500 Kg / 0,0164 m³
G9 max 1x 15W

€ 160

135205 ■ Anthracite
246918 ■ Coffee

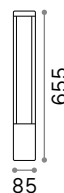
4000 K
390 lm
209036 € 3,90



Tifone

Base et structure en aluminium coulé sous pression et verni à poudres avec finition anthracite. Diffuseur en verre transparent. Émission de la lumière en bas.

LED Source lumineuse à LED 3000 K, durée 20.000 heures.

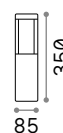


IP65

1,250 Kg / 0,0054 m³
LED 8,5W / 720 Lm

€ 122

250953 ■ Anthracite



IP65

1,010 Kg / 0,0029 m³
LED 8,5W / 720 Lm

€ 105

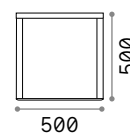
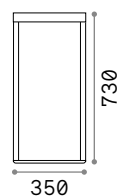
250977 ■ Anthracite



Ipotesi **new**

Structure complètement en aluminium verni à poudres.
 Diffuseur en polycarbonate opale.
 Câble noir en caoutchouc avec interrupteur, driver extérieur incorporé et fiche. Couleur: blanc ou noir.

LED Source lumineuse à LED
 3000 K, durée 30.000 heures.



IP44

IP44

5100 Kg / 0,0513 m³
 LED 16W / 1800 Lm

4,940 Kg / 0,1379 m³
 LED 16W / 1800 Lm

€ 335

€ 435

282244 ■ Blanc **new** 300641 ■ Blanc **new**
 282251 ■ Noir **new** 300658 ■ Noir **new**



282244




282251



Vega

Corps lumineux en aluminium avec finition en vernis mat à poudres. Diffuseur en verre trempé transparent. Disponible en couleurs: anthracite, blanc, coffee, gris ou noir.



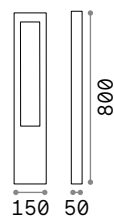
136035

136042

136028

136059

213361



IP44

1,150 Kg / 0,0092 m³
G9 max 1x15W

€ 180

136035 Blanc
136042 Gris
136028 Anthracite
136059 Noir
213361 Coffee

4000 K
390 lm
209036 € 3,90

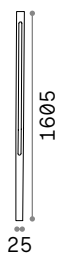


Jedi ^{new}

Base et corps lumineux en aluminium laqué époxy. Diffuseur en polycarbonate opale brillant. Livré avec piquet pour installation au sol. Finitions : anthracite ou noir.

LED

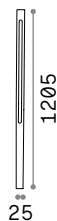
Source lumineuse à LED
3000 K, durée 30.000 heures.



1,280 Kg / 0,0168 m³
LED 25W / 2950 Lm

€ 135

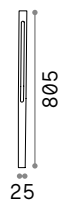
306803 ■ Antracite ^{new}
293202 ■ Noir ^{new}



1,030 Kg / 0,0128 m³
LED 19W / 2250 Lm

€ 110

306797 ■ Antracite ^{new}
293196 ■ Noir ^{new}



0,760 Kg / 0,0088 m³
LED 12W / 1400 Lm

€ 80

306780 ■ Antracite ^{new}
293189 ■ Noir ^{new}



Base
Non inclus
Optionnel

€ 10

308227 ■ Antracite ^{new}
308234 ■ Noir ^{new}



306803




293202



Tronco

Corps lumineux en aluminium coulé sous pression, fini avec vernis de couleur anthracite, blanche, coffee, grise ou noire. Diffuseur en verre pyrex avec éléments internes en aluminium.



IP44

2,490 Kg / 0,0254 m³
E27 max 1x 42W


€ 146

109138 Blanc
026961 Gris
026992 Antracite
004723 Noir
163741 Coffee



4000 K
490 lm

153957 € 3,00



IP44

1,970 Kg / 0,0193 m³
E27 max 1x 42W

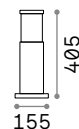
€ 125

109145 Blanc
026954 Gris
026985 Antracite
004730 Noir
163758 Coffee



4000 K
490 lm

153957 € 3,00



IP44

0,590 Kg / 0,0135 m³
E27 max 1x 42W

€ 113

248264 Blanc
248288 Gris
248257 Antracite
248295 Noir
248271 Coffee



4000 K
490 lm

153957 € 3,00



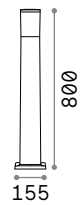
P. 746



Atena

Corps lumineux et diffuseur en résine à haute performance, anti corrosion, couleurs stabilisés par traitement U.V. résistant de -60° jusqu'à +90°C.

LED Ampoules LED E27 8W Goccia incluses. CCT réglable: 2700 K, 4000 K, 6500 K.




IP55

1,070 Kg / 0,0220 m³
E27 max 1x23W

€ 83

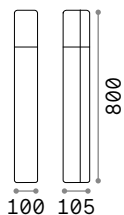
198644 Blanc
198637 Gris
198620 Noir

 4000 K
1000 lm

151991 € 2,50

Pulsar

Structure en fusion d'aluminium
verni à poudres en couleur
anthracite, coffee ou grise.
Diffuseur en polycarbonate blanc.



IP44

1,900 Kg / 0,0120 m³
E27 max 1x 42W

€ 200

135922 ■ Gris
135908 ■ Antracite
246888 ■ Coffee

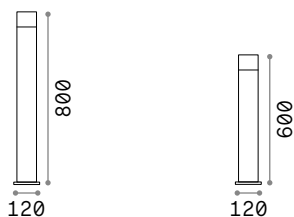
4000 K
600 lm

151960 € 2,50



Venus

Corps lumineux en feuille d'acier
disponible avec finition brossée ou
anthracite. Diffuseur supérieur en
acrylique mat.



IP44

1,410 Kg / 0,0137 m³
GU10 max 1x 15W

€ 105

106175 ■ Antracite

4000 K
500 lm

253497 € 4,50

IP44

1,070 Kg / 0,0103 m³
GU10 max 1x 15W

€ 95

106182 ■ Antracite

4000 K
500 lm

253497 € 4,50

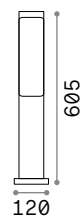




Etere

Corps lumineux en fusion d'aluminium verni à poudres. Diffuseur de matière plastique couleur opale. Disponible en finition anthracite ou coffee.

LED Source lumineuse à LED 3000/4000 K, durée 25.000 heures.



IP44

1,100 Kg / 0,0103 m³
LED 10W / 1020/1130 lm

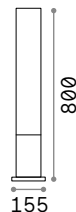
€ 127

246932	■ Antracite	3000K
172439	■ Antracite	4000K
269160	■ Coffee	3000K
246956	■ Coffee	4000K



Edo Outdoor

Structure en fusion d'aluminium
vernée à poudres en couleur
anthracite, blanche ou coffee.
Diffuseur en polycarbonate blanc.



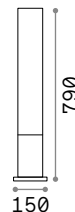
IP44

1,600 Kg / 0,0240 m³
GX53 max 1x15W

€ 132

- 135755 Blanc
- 138510 Antracite
- 213071 Coffee

4000 K
1000 lm
154008 € 6,00



IP44

2,670 Kg / 0,0269 m³
GX53 max 1x15W

€ 132

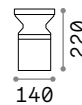
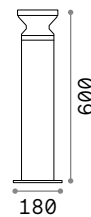
- 142999 Blanc
- 135762 Antracite
- 213088 Coffee

4000 K
1000 lm
154008 € 6,00



Torre

Corps lumineux en aluminium façonné au tour et verni à poudres avec finition anthracite ou noire. Diffuseur de matière plastique opale.



IP44

IP44

2,100 Kg / 0,0224 m³
E27 max 1x 15W

0,870 Kg / 0,0054 m³
E27 max 1x 15W

€ 140

€ 112

162492 ■ Antracite
186955 ■ Noir

158891 ■ Antracite
186979 ■ Noir

4000 K
600 lm

4000 K
600 lm

151960 € 2,50

151960 € 2,50



Cosmo

Corps lumineux en résine résistante à la corrosion, UV, ° température de -60° jusqu'à +90°. Diffuseur transparent anti jaunissement.

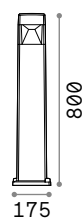
LED Ampoules LED GX53 7W incluses. CCT réglable: 3000 K, 4000 K, 6500 K.



187877

187884

187891



IP55

2,150 Kg / 0,0220 m³
GX53 max 1x 10W

€ 92

187877 Blanc
187884 Gris
187891 Noir

4000 K
1000 lm
154008 € 6,00

Marte

Corps lumineux en aluminium verni à poudres avec finition anthracite. Diffuseur blanc en matériel acrylique.



IP44

2,500 Kg / 0,0193 m³

E27 max 1x25W

€ 160

092225 ■ Antracite

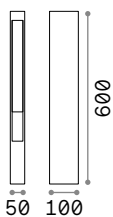
4000 K
1000 lm

151991 € 2,50



Mercurio

Corps lumineux en aluminium verni à poudres avec finition anthracite. Diffuseur en verre pyrex transparent.



IP44

1,540 Kg / 0,0057 m³


G9 max 1x15W

€ 160

114347 ■ Antracite

4000 K
390 lm

209036 € 3,90





Classic Globe

Corps lumineux en résine résistante à la corrosion, UV, à températures de -60° jusqu'à +90°. Diffuseur anti jaunissement disponible en finition blanche ou transparente.



IP55

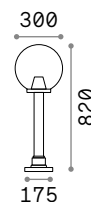
2,790 Kg / 0,1248 m³
E27 max 1x 23W

€ 121

187532 Trasparen.
187525 Blanc

4000 K
1000 lm

151991 € 2,50



IP55


2,050 Kg / 0,1015 m³
E27 max 1x 23W

€ 100

187556 Trasparen.
187549 Blanc

4000 K
1000 lm

151991 € 2,50



P.724 P.724 P.769

Clio

Article modulaire e avec monture en aluminium extrudé et travaillé sur tour, fini avec vernis à poudre de couleur anthracite, blanc, gris et noir. Diffuseur en matière plastique blanc mat.

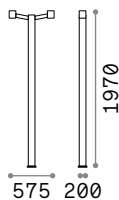


IP44

1,360 Kg / 0,0087 m³
E27 max 1x42W

€ 84

249469 ■ Blanc
249476 ■ Gris
249452 ■ Antracite
249483 ■ Noir

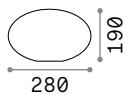


IP44

7,250 Kg / 0,0384 m³
E27 max 2x42W

€ 250

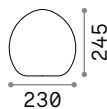
249506 ■ Blanc
249513 ■ Gris
249490 ■ Antracite
249520 ■ Noir



0,540 Kg / 0,0171 m³

€ 35

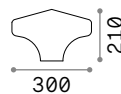
145068 ■ Blanc



0,580 Kg / 0,0019 m³

€ 35

116716 ■ Blanc



0,680 Kg / 0,0039 m³

€ 35

145020 ■ Blanc

4000 K
600 lm
151960 € 2,50

4000 K
600 lm
151960 € 2,50



Cima

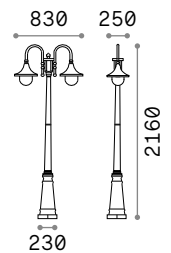
Corps en aluminium coulé sous pression, avec finition anthracite, coffee ou noir et or. Diffuseur acrylique transparent.



246833

024097

246840



IP43

3,340 Kg / 0,1467 m³
E27 max 2 x 60W

€ 306

246833 ■ Anthracite
024097 ■ Noir
246840 ■ Coffee

4000 K
980 lm
153964 € 7,00



P. 770



Dafne

Corps lumineux en résine de haute prestation: inattaquable par la corrosion, couleurs stabilisés avec traitement U.V., résistants aux écarts de température de 60°C à + 90°C. Diffuseur en méthacrylate anti jaunissement.



120454



101514



IP55

2,500 Kg / 0,0446 m³
E27 max 1x 23W

€ 85

120454 ■ Blanc
101514 ■ Noir

4000 K
980 lm

153964 € 7,00



P. 771



Extérieur

Projecteurs

Index alphabétique

Elio	824
Inside	828
Litio	825
Starlight	820
Terra	826
Thor	818
Ulex	822
Zenith	829

Index typologies



Thor 818



Starlight 820



Ulex 822



Elio 824



Litio 825



Terra 826



Inside 828



Zenith 829

Thor

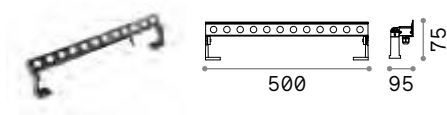
Projecteur linéaire positionnable pour installation sur surfaces avec effet de lumière rasante. Corps lumineux en aluminium coulé sous pression, diffuseur en verre transparent. Source lumineuse à LED intégré, disponible en deux longueurs (500 mm et 1000 mm). Réglage +/-90° par rapport à la verticale. Indice de protection IP65, résistance au choc IK06, température de couleur 3000K, porte d'alimentation 24Vdc; vie utile du LED 50.000 h. Disponible optionnellement avec écran anti-éblouissement.

Source	LED SMD	Classe d'isolation	III
Puissance	18W / 40W	IP	65
Driver inclus	No	Matériel	Aluminium
Drivers disponibl.	On/Off		
CCT	3000 K		
CRI	≥80		
Durée du LED	50.000 h		

PRO

Produit de haute technologie avec matériaux de haute qualité, destiné à un usage professionnel.

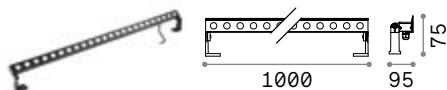
LED SMD OSRAM Driver non inclus



Puissan.	Angle	Lumen	CCT	Finition	Code	€
18W	30°	1950 lm	3000 K	Antracite	261331	215

1,490 Kg/0,0057 m³
Longueur câble 500 mm

LED SMD OSRAM Driver non inclus



Puissan.	Angle	Lumen	CCT	Finition	Code	€
40W	30°	3900 lm	3000 K	Antracite	261355	325

2,460 Kg/0,0108 m³
Longueur câble 500 mm

OPTIONAL Non inclus



	Finition	Code	€
Visière	18W Antracite	261362	18
	40W Antracite	261379	29

ON/OFF DRIVER Non inclus/Nécessaire

Puissan.	Output	Dimensions	Code	€
40 W	24 Vdc	171 x 37 x 61 mm	272108	100
100 W	24 Vdc	220 x 39 x 68 mm	226200	190
185 W	24 Vdc	220 x 39 x 68 mm	226217	210



Starlight

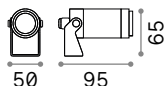
Projecteur orientable en aluminium avec fixation pour plafond ou avec lance; surface anodisée et vernie à poudres en gris foncé. LED intégré à efficacité énergétique avec haut rendu de couleur; disponible en température de couleur 3000k et 4000k; vie utile du LED 50.000h. Écran anti-éblouissement optionnel.

PRO

Produit de haute technologie avec matériaux de haute qualité, destiné à un usage professionnel.

Source	LED COB	Classe d'isolation	III
Puissance	5,5W / 10W	IP	68
Driver inclus	No	Matériel	Aluminium
Drivers disponibl.	On/Off		
CCT	3000 K / 4000 K		
CRI	≥80		
Durée du LED	50.000 h		

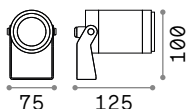
LED COB BRIDGELUX Driver non inclus



0,280 Kg/0,0005 m³

Puissan.	Angle	Lumen	CCT	Finition	Code	€
5,5 W	30°	600 lm	3000 K	Gris Foncé	248394	120
		670 lm	4000 K	Gris Foncé	245041	120

LED COB BRIDGELUX Driver non inclus



0,950 Kg/0,0014 m³

Puissan.	Angle	Lumen	CCT	Finition	Code	€
10 W	30°	1000 lm	3000 K	Gris Foncé	248387	250
		1050 lm	4000 K	Gris Foncé	245072	250

OPTIONAL Non inclus



		Finition	Code	€
Visière	5,5W	Gris Foncé	245096	34
	10W	Gris Foncé	245102	34
Connecteur IP68		Finition	Code	€
		Noir	248615	22
Piquet		Finition	Code	€
		Gris Foncé	245089	17

ON/OFF DRIVER Non inclus/Nécessaire

Puissan.	Output	Dimensions	Code	€
20 W	24 Vdc	118 x 26 x 35 mm	226187	65
35 W	24 Vdc	148 x 30 x 40 mm	226194	70
100 W	24 Vdc	220 x 39 x 68 mm	226200	190
185 W	24 Vdc	220 x 39 x 68 mm	226217	210

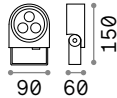


Ulex

Projecteur orientable pour installation à surfaces, idéal pour une illumination générale ou d'accent à l'extérieur. Corps lumineux en aluminium coulé sous pression, diffuseur en verre transparent. Source lumineuse à LED intégré, disponible en deux puissances. Indice de protection IP65, résistance au choc IK06, température de couleur 3000K; vie utile du LED 50.000 h. Disponible optionnellement avec petite base de câblage, piquet pour installation au sol ou visière anti-éblouissement.

Source	LED SMD	Classe d'isolation	I
Puissance	8,5W / 15W	IP	65
Driver inclus	On/Off	Matériel	Aluminium
Drivers disponibl.	No		
CCT	3000 K		
CRI	≥80		
Durée du LED	50.000 h		

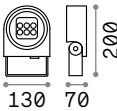
PRO Produit de haute technologie avec matériaux de haute qualité, destiné à un usage professionnel.



0,660 Kg/0,0025 m³
Longueur câble 2000 mm

LED SMD OSRAM Driver ON/OFF inclus

Puissan.	Angle	Lumen	CCT	Finition	Code	€
8,5 W	30°	640 lm	3000 K	Antracite	261287	145



1,190 Kg/0,0042 m³
Longueur câble 2000 mm

LED SMD OSRAM Driver ON/OFF inclus

Puissan.	Angle	Lumen	CCT	Finition	Code	€
15 W	30°	1280 lm	3000 K	Antracite	261294	220

OPTIONAL Non inclus



Box		Puissance	Finition	Code	€
	8,5 W	Antracite	268156	32	
	15 W	Antracite	268187	49	



Piquet		Puissance	Finition	Code	€
	8,5 W	Antracite	268163	14	
	15 W	Antracite	268194	17	



Visière		Puissance	Finition	Code	€
	8,5 W	Antracite	268170	17	
	15 W	Antracite	268200	25	





Elio

Corps lumineux et diffuseur en résine de haute prestation: inattaquable par la corrosion, soit des agents atmosphériques que des fertilisants chimiques, couleurs stabilisées avec traitement U.V., résistant aux écarts de température de 60°C à +90°C. Diffuseur positionnable.

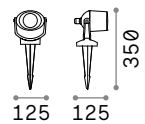


Ampoules LED GU10 3,5W incluses.
CCT réglable: 2700 K, 4000 K.

120218



120201



0,360 Kg / 0,0027 m³
GU10 max 1x6W

€ 82

120218 ■ Blanc
120201 ■ Noir

4000 K
500 lm
253497 € 4,50



P. 738



Litio

Corps lumineux et diffuseur en résine de haute prestation: inattaquable par la corrosion, soit des agents atmosphériques que des fertilisants chimiques, couleurs stabilisées avec traitement U.V., résistant aux écarts de température de 60°C à + 90°C. Diffuseur positionnable.

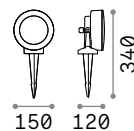
LED Ampoules LED GX53 7W incluses. CCT réglable: 3000 K, 4000 K, 6500 K.



145310

145334

145358



IP66

0,730 Kg / 0,0044 m³
GX53 max 1x10W

€ 90

145310 ■ Blanc
145334 ■ Gris
145358 ■ Noir

4000 K
1000 lm

154008 € 6,00

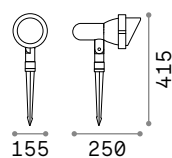


P. 739



Terra

Monture en aluminium coulé sous pression et verni. Corps lumineux réglable. Diffuseur en verre pyrex transparent.

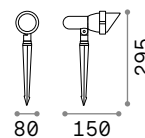


IP65

1,230 Kg / 0,0086 m³
E27 max 1x42W

€ 90

033044 ■ Antracite



IP65

0,520 Kg / 0,0038 m³
GU10 max 1x28W

€ 52

106205 ■ Blanc
033037 ■ Antracite
046211 ■ Noir
163727 ■ Coffee

4000 K
600 lm
151960 € 2,50

4000 K
500 lm
253497 € 4,50



Inside

Monture en fusion d'aluminium vernie à poudre avec finition anthracite, coffee ou grise. Corps lumineux positionnable. Diffuseur en verre pyrex transparent. Équipé de lance à enterrer.

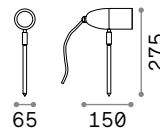
115412



115429



247045



IP54

0,370 Kg / 0,0019 m³
G9 max 1x 15W

€ 36

115412 ■ Anthracite

115429 ■ Noir

247045 ■ Coffee



4000 K
390 lm

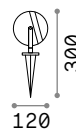
209036

€ 3,90



Zenith

Monture en fusion d'aluminium vernie à poudres et finition anthracite. Corps lumineux positionnable. Diffuseur en matière plastique.



IP65

0,650 Kg / 0,0039 m³
GU10 max 1x11W

€ 62

108407 ■ Anthracite

4000 K
500 lm

253497 € 4,50



Extérieur

Retrait

Index alphabétique

Avenue	835
Bit	832
Floor	837
Gravity	840
Indio	834
Landing	841
Park	838
Park Led	839
Rocket	843
Rocket Mini	842
Taurus	836
Way	843
Wire	833

Index typologies



Bit 832



Wire 833



Indio 834



Avenue Round 835



Avenue Square 835



Taurus 836



Floor 837



Park Round 838



Park Square 838



Park Led 839



Gravity Round 840



Gravity Square 840



Landing 841



Rocket Mini 842



Rocket Mini 842



Rocket Mini 842



Rocket 843



Rocket 843



Way 843



Way 843



Way 843



Bit

Corps lumineux à encastrer en aluminium coulé sous pression et verni à poudres. Diffuseur en verre trempé transparent. Disponible dans les finitions anthracite ou blanche.

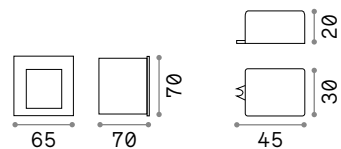
LED Source lumineuse à LED 3000 K, durée 35.000 heures.



269023



269009



IP65

0,300 Kg / 0,0006 m³
LED 2W / 340 lm

€ 55

269023 ■ Blanc
269009 ■ Antracite

Driver
Non inclus
Nécessaire

€ 12

276205



Wire

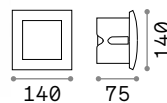
Corps lumineux à encastrer en aluminium coulé sous pression et verni à poudres. Diffuseur en verre trempé transparent. Disponible dans les finitions anthracite ou blanche.

LED Source lumineuse à LED 3000 K, durée 20.000 heures.

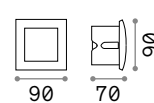


255521

268996



140 75 140



90 70 90

IP65

IP65

0,460 Kg / 0,0018 m³
LED 4W / 200 lm

0,220 Kg / 0,0009 m³
LED 1,5W / 55 lm

€ 56

€ 38

268989 ■ Blanc
255514 ■ Anthracite

268996 ■ Blanc
255521 ■ Anthracite



Indio

Corps lumineux à encastrer en aluminium coulé sous pression et verni à poudres. Diffuseur en verre trempé sérigraphié en blanc.

LED Source lumineuse à LED 3000 K, durée 35.000 heures.

190	85	105	80
	IP65		IP65
1,090 Kg / 0,0023 m³	LED 8W / 960 lm	0,540 Kg / 0,0011 m³	LED 5W / 440 lm
€ 144		€ 95	
255804	Blanc	255781	Blanc



Avenue

Corps lumineux et diffuseur en résine à haute performance: inattaquable par la corrosion soit des agents atmosphériques que des engrais chimiques. Couleurs stabilisées par un traitement U.V. qui résistent aux chocs thermiques de -60° jusqu'à + 90°C.

LED Ampoules LED GX53 3W incluses. CCT réglable: 3000 K, 4000 K, 6500 K.



<p>0,400 Kg / 0,0025 m³ GX53 max 1x10W</p>		<p>0,400 Kg / 0,0025 m³ GX53 max 1x10W</p>	
<p>€ 37</p>		<p>€ 37</p>	
<p>096544 Blanc 096568 Gris 096551 Noir</p>	<p>096575 Blanc 096599 Gris 096582 Noir</p>	<p>4000 K 1000 lm</p>	<p>4000 K 1000 lm</p>
<p>154008 € 6,00</p>	<p>154008 € 6,00</p>	<p>154008 € 6,00</p>	<p>154008 € 6,00</p>

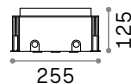
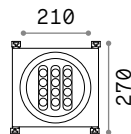


Taurus

Spot encastré multidirectionnel pour installation au sol, au mur ou en faux plafond. Corps en aluminium coulé sous pression, anneau en acier inoxydable 316L, diffuseur en verre transparent. Source lumineuse à LED intégrée, disponible en versions avec 1, 2 ou 3 modules LED réglables individuellement de +/- 30 ° au moyen d'une broche externe pour élargir, rétrécir ou diriger le faisceau lumineux global. Praticable, indice de protection IP67, résistance aux chocs IK09/IK10, température de couleur 3000K.



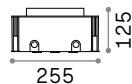
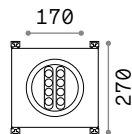
Source lumineuse à LED 3000 K, durée 50.000 heures.



4,400 Kg / 0,0242 m³
LED 20W / 1950 Lm

€ 530

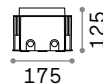
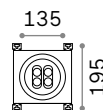
277035 ■ Acier



3,250 Kg / 0,0133 m³
LED 13,5W / 1300 Lm

€ 405

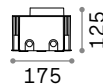
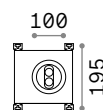
277028 ■ Acier



1,980 Kg / 0,0071 m³
LED 10W / 860 Lm

€ 320

277011 ■ Acier



1,460 Kg / 0,0129 m³
LED 5,5W / 430 Lm

€ 210

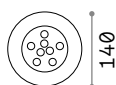
277004 ■ Acier



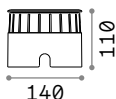
Floor

Luminaire encastré fixe extérieur en aluminium coulé sous pression avec lunette ronde disponible en trois tailles, adapté à l'installation au sol. Finition en aluminium anodisé avec diffuseur en verre trempé extra-clair. LED intégrées refroidies passivement avec optique à 30 °; disponible en température de couleur 3000 K et CRI ≥ 80; degré de protection IP 67; IK10.

LED Source lumineuse à LED 3000 K, durée 25.000 heures.



140



110



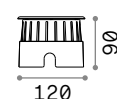
0,960 Kg / 0,0049 m³
LED 12W / 1340 Lm

€ 106

255682 ■ Acier



120



90



0,640 Kg / 0,0015 m³
LED 6W / 680 Lm

€ 73

255668 ■ Acier



90



90



0,390 Kg / 0,0010 m³
LED 3W / 310 Lm




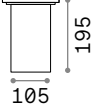
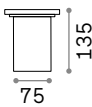
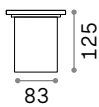






€ 55

255651 ■ Acier



Park

Spot à encastrer. Corps lumineux extérieur en PVC. Parabole réfléchissante en aluminium. Cadre circulaire ferme verre en acier mat. Verre transparent.

		
150	120	120
		
195	135	125
105	75	83
 IP54	 IP67	 IP54
1,210 Kg / 0,0066 m ³ E27 max 1x60W	0,580 Kg / 0,0032 m ³ GU10 max 1x20W	0,900 Kg / 0,0032 m ³ G9 max 1x15W
€ 80	€ 57	€ 80
032825 ■ Acier	032832 ■ Acier	117881 ■ Acier
 4000 K 980 lm	 4000 K 500 lm	 4000 K 390 lm
153964 € 7,00	253497 € 4,50	209036 € 3,90






Park Led

Diffuseur en verre trempé transparent. Carrossable. Source lumineuse à led intégré. Aucune vis à vue.

LED Source lumineuse à LED 4000 K, durée 50.000 heures.

IP68 Degré de protection IP68.

S316 Article en acier inox 316.



1,270 Kg / 0,0018 m³
LED 4,8W / 600 lm

€ 220

Driver
Non inclus
Nécessaire

€ 65 / 70

Driver
Non inclus
Nécessaire

€ 190 / 210

222868	■ Acier	15°	226187	20W
222875	■ Acier	60°	226194	35W



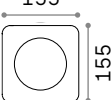

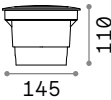
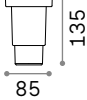
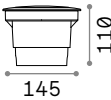
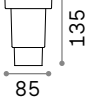








226200	100W
226217	185W



Gravity

Corps lumineux et diffuseur en résine de haute prestation: inattaquable par la corrosion, soit des agents atmosphériques que des fertilisants chimiques. Couleurs stabilisées avec traitement U.V., résistants aux écarts de température de 60°C à + 90°C.

LED Ampoules LED GU10 3,5W et LED GX53 10W incluses. CCT réglable.

 155	 90	 155 155	 90 90
 145 110	 85 135	 145 110	 85 135
 IP67	 IP67	 IP67	 IP67
0,670 Kg / 0,0043 m³ GX53 max 1x 10W	0,270 Kg / 0,0019 m³ GU10 max 1x 6W	0,700 Kg / 0,0044 m³ GX53 max 1x 10W	0,270 Kg / 0,0019 m³ GU10 max 1x 6W
€ 85	€ 58	€ 85	€ 58
120324 ■ Noir	120249 ■ Noir	120386 ■ Noir	120317 ■ Noir
 4000 K 1000 lm	 4000 K 500 lm	 4000 K 1000 lm	 4000 K 500 lm
154008 € 6,00	253497 € 4,50	154008 € 6,00	253497 € 4,50



Landing

Corps lumineux et diffuseur en résine de haute prestation: inattaquable par la corrosion, soit des agents atmosphériques que des fertilisants chimiques. Couleurs stabilisées avec traitement U.V., résistants aux écarts de température de 60°C à + 90°C. Il peut supporter jusqu'à 5000 Kg.

LED Ampoules LED GU10 3,5W et LED GX53 10W incluses. CCT réglable.



120362



120287



160



120

145



IP67

INCLUSA

0,740 Kg / 0,0043 m³
GX53 max 1x10W

€ 125

120362 ■ Noir

4000 K
1000 lm

154008

€ 6,00



90



140

85



IP67

INCLUSA

0,260 Kg / 0,0020 m³
GU10 max 1x6W

€ 85

120287 ■ Noir

4000 K
500 lm

253497

€ 4,50



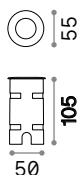
Rocket Mini

Diffuseur en verre trempé transparent. Carrossable. Source lumineuse à led intégré. Aucune vis à vue. Disponible dans la version à 1 ou 2 lumières vers le sol sinon avec une seule source centrale.

LED Source lumineuse à LED 4000 K, durée 50.000 heures.

IP68 Degré de protection IP68.

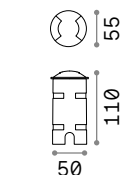
S316 Article en acier inox 316.



0,280 Kg / 0,0008 m³
LED 2W / 210 lm

€ 100

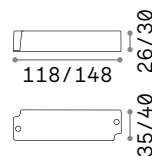
212623 Acier
212647 Acier



0,330 Kg / 0,0008 m³
LED 2W / 210 lm

€ 130 / 150

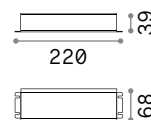
222820 Acier
222837 Acier



Driver
Non inclus
Nécessaire

€ 65 / 70

226187 20W
226194 35W



Driver
Non inclus
Nécessaire

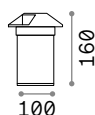

€ 190 / 210

226200 100W
226217 185W

Rocket

Appareil encastrable carrossable.
Corps lumineux en acier brossé.
Diffuseur en verre trempé.

LED Source lumineuse à LED 3000/4000 K,
durée 30.000 heures.



— IP65

— IP65

0,560 Kg / 0,0034 m³
LED 3,5W / 230/270 lm

0,560 Kg / 0,0034 m³
LED 3,5W / 230/270 lm

€ 135

€ 135

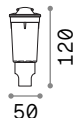
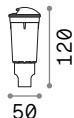
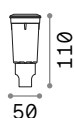
247144 ■ Acier 3000K 247151 ■ Acier 3000K
122014 ■ Acier 4000K 122021 ■ Acier 4000K



Way

Luminaire encastré carrossable.
Corps lumineux et diffuseur en
résine à haute performance: anti-
corrosion, anti-U.V., De -60 ° à + 90 °
C. Couleur: noir.

LED Ampoules LED G9 2W 3000/4000 K
incluses. Cod. 270104/270111



— IP67 G9

— IP67 G9

— IP67 G9

0,100 Kg / 0,0007 m³
G9 max 1x1,7W

0,080 Kg / 0,0007 m³
G9 max 1x1,7W

0,080 Kg / 0,0007 m³
G9 max 1x1,7W

€ 31

€ 31

€ 31

269726 ■ N 3000K
269733 ■ N 4000K


269504 ■ N 3000K
269696 ■ N 4000K

269702 ■ N 3000K
269719 ■ N 4000K

270104 3000K
€ 8,90
 270111 4000K
€ 8,90

270104 3000K
€ 8,90
 270111 4000K
€ 8,90

270104 3000K
€ 8,90
 270111 4000K
€ 8,90





Ampoules* et accessoires



new



E14 846

E27 848



new



G4 854

G9 854



new



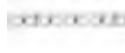
R7s 855



new

GU10 856

new



Strip 858

Kit Emergency 859

new



new



Ceiling Cups 860

Bulb Holders 864






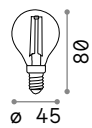







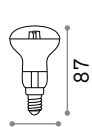

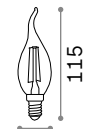

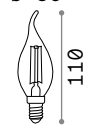

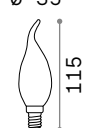
Cables 864



Cables Holders 864

* Pour les ampoules et les strip led, au prix indiqué on ne peut pas appliquer d'autres promotions.


Ampoules E14

		Lamp socket	Power	Flux	CCT	CRI	Dimmable	Life	Min Qty.	Code	€
		E14	4 W	480 lm	3000 K	80		25.000 h	10	101200	3,00
		E14	4 W	380 lm	3000 K	80	TRIAC	15.000 h	10	188935	3,90
		E14	4 W	520 lm	4000 K	80		25.000 h	10	153926	3,00
		E14	4 W	420 lm	3000 K	90		25.000 h	10	271620	3,00
		E14	4 W	300 lm	2200 K	80		15.000 h	10	151656	5,50
		E14	4 W	420 lm	3000 K	80		25.000 h	10	101217	3,00
		E14	4 W	340 lm	3000 K	80	TRIAC	25.000 h	10	289229	3,90
		E14	4 W	470 lm	4000 K	80		25.000 h	10	253411	3,00
		E14	4 W	340 lm	3000 K	90		25.000 h	10	289212	3,00
		E14	6 W	600 lm	3000 K	80		25.000 h	10	151731	3,00
		E14	6 W	600 lm	4000 K	80		25.000 h	10	151946	3,00
		E14	4 W	370 lm	3000 K	80		25.000 h	10	101262	4,50
		E14	4 W	300 lm	3000 K	80		25.000 h	10	101255	4,50
		Lamp socket	Power	Flux	CCT	CRI	Dimmable	Life	Min Qty.	Code	€
		E14	4 W	430 lm	3000 K	80		25.000 h	10	101248	3,00
		E14	4 W	420 lm	3000 K	80	TRIAC	15.000 h	10	188911	3,90
		E14	4 W	460 lm	4000 K	80		25.000 h	10	153940	3,00
		E14	4 W	400 lm	2200 K	80		15.000 h	10	151663	5,50
		E14	4 W	380 lm	3000 K	80		25.000 h	10	151793	3,00

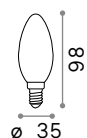
Ampoules E14



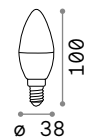
Lamp socket	Power	Flux	CCT	CRI	Dimmable	Life	Min Qty.	Code	€
E14	4W	450 lm	2700 K	80		25.000 h	10	270944	3,00
E14	4W	470 lm	3000 K	80		25.000 h	10	101224	3,00
E14	4W	320 lm	3000 K	80	TRIAC	15.000 h	10	188928	3,90
E14	4W	490 lm	4000 K	80		25.000 h	10	153933	3,00
E14	4W	430 lm	3000 K	90		25.000 h	10	271644	3,00



E14	4W	370 lm	2200 K	80		15.000 h	10	151649	5,50
-----	----	--------	--------	----	--	----------	----	--------	------



E14	4W	370 lm	3000 K	80		25.000 h	10	101231	3,00
-----	----	--------	--------	----	--	----------	----	--------	------



E14	6W	520 lm	3000 K	80		25.000 h	10	151748	3,00
E14	6W	520 lm	4000 K	80		25.000 h	10	151953	3,00



151663



151793



101224



151649



101231








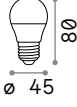












101200



101262

Ampoules E27

		Lamp socket	Power	Flux	CCT	CRI	Dimmable	Life	Min Qty.	Code	€
		E27	4 W	490 lm	2700 K	80		25.000 h	10	271637	3,00
		E27	4 W	430 lm	3000 K	80		25.000 h	10	101279	3,00
		E27	4 W	340 lm	3000 K	80	TRIAC	15.000 h	10	188942	3,00
		E27	4 W	490 lm	4000 K	80		25.000 h	10	153957	3,00
		E27	4 W	350 lm	3000 K	90		25.000 h	10	289236	3,00
		E27	4 W	380 lm	2200 K	80		15.000 h	10	151861	5,50
		E27	4 W	340 lm	3000 K	80		25.000 h	10	101286	3,00
		E27	6 W	600 lm	3000 K	80		25.000 h	10	151755	2,50
		E27	6 W	600 lm	4000 K	80		25.000 h	10	151960	2,50
		E27	4 W	480 lm	3000 K	80		25.000 h	10	101293	3,00
		E27	4 W	520 lm	4000 K	80		25.000 h	10	253428	3,00
		E27	8 W	930 lm	2700 K	80		25.000 h	10	270951	7,00
		E27	8 W	910 lm	3000 K	80		25.000 h	10	119571	7,00
		E27	8 W	680 lm	3000 K	80	TRIAC	15.000 h	10	188973	7,50
		E27	8 W	980 lm	4000 K	80		25.000 h	10	153964	7,00
		E27	8 W	880 lm	3000 K	90		25.000 h	10	271613	7,00
		E27	10 W	1300 lm	3000 K	80		25.000 h	10	256528	7,00
		E27	10 W	1380 lm	4000 K	80		25.000 h	10	270920	7,00
				E27	4 W	370 lm	2200 K	80		15.000 h	10
		E27	8 W	900 lm	3000 K	80		25.000 h	10	123899	7,00
		E27	8 W	860 lm	3000 K	80	TRIAC	25.000 h	10	252209	7,50
		E27	8 W	1030 lm	4000 K	80		25.000 h	10	253459	7,00
		E27	8 W	780 lm	3000 K	90		25.000 h	10	289250	7,50
		E27	10 W	1000 lm	3000 K	80		25.000 h	10	151762	2,50
		E27	10 W	1000 lm	4000 K	80		25.000 h	10	151991	2,50
		E27	8 W	920 lm	3000 K	80		25.000 h	10	305622	7,50 new
		E27	10 W	1150 lm	3000 K	80		25.000 h	10	305639	7,00 new

Ampoules E27



Lamp socket	Power	Flux	CCT	CRI	Dimmable	Life	Min Qty.	Code	€
E27	8 W	770 lm	3000 K	80		25.000 h	10	123882	7,50



Lamp socket	Power	Flux	CCT	CRI	Dimmable	Life	Min Qty.	Code	€
E27	20 W	2000 lm	3000 K	80		25.000 h	1	296197	6,00 <i>new</i>
E27	20 W	2050 lm	4000 K	80		25.000 h	1	306889	6,00 <i>new</i>



E27	30 W	3100 lm	3000 K	80		25.000 h	1	296210	11,00 <i>new</i>
E27	30 W	3200 lm	4000 K	80		25.000 h	1	306896	11,00 <i>new</i>



296197



296210



101279



151861










101293



123882

Ampoules E27

	Lamp socket	Power	Flux	CCT	CRI	Dimmable	Life	Min Qty.	Code	€
	E27	8 W	1120 lm	3000 K	80		25.000 h	10	101323	7,50
	E27	8 W	680 lm	3000 K	80	TRIAC	15.000 h	10	188966	8,50
	E27	8 W	1120 lm	4000 K	80		25.000 h	10	153971	7,50
	E27	8 W	860 lm	3000 K	90		25.000 h	10	271606	7,50
	E27	4 W	500 lm	2200 K	80		15.000 h	10	151717	8,90
	E27	4 W	330 lm	2200 K	80	TRIAC	15.000 h	10	223933	7,50
	E27	8 W	950 lm	3000 K	80		25.000 h	10	101330	8,00
	E27	8 W	860 lm	3000 K	80	TRIAC	25.000 h	10	252186	8,50
	E27	8 W	1050 lm	4000 K	80		25.000 h	10	253442	8,00
	E27	8 W	770 lm	3000 K	90		25.000 h	10	289243	8,00
	E27	15 W	1820 lm	3000 K	80		25.000 h	10	151779	5,50
	E27	15 W	1820 lm	4000 K	80		25.000 h	10	151977	5,50
	E27	8 W	900 lm	3000 K	80	TRIAC	15.000 h	10	277790	10,50 <i>new</i>
	E27	8 W	1050 lm	3000 K	80		25.000 h	10	157597	10,50
	E27	9 W	930 lm	3000 K	80		25.000 h	10	135526	10,50



101330




157597



135526

Ampoules E27



Lamp socket	Power	Flux	CCT	CRI	Dimmable	Life	Min Qty.	Code	€
E27	8 W	1020lm	3000 K	80		25.000 h	10	101347	8,50
E27	8 W	680 lm	3000 K	80	TRIAC	15.000 h	10	188959	9,00
E27	8 W	1070 lm	4000 K	80		25.000 h	10	153988	8,50
E27	8 W	860 lm	3000 K	90		25.000 h	10	271590	8,50
E27	4 W	480 lm	2200 K	80		15.000 h	10	151724	8,50
E27	4 W	330 lm	2200 K	80	TRIAC	15.000 h	10	223926	9,50
E27	8 W	900 lm	3000 K	80		25.000 h	10	101354	8,50
E27	8 W	1030 lm	4000 K	80		25.000 h	10	253435	8,50
E27	18 W	2180 lm	3000 K	80		25.000 h	10	151786	8,00
E27	18 W	2180 lm	4000 K	80		25.000 h	10	152004	8,00
E27	8 W	900 lm	3000 K	80	TRIAC	15.000 h	10	277813	11,00 <i>new</i>
E27	8 W	1050 lm	3000 K	80		25.000 h	10	157580	11,00



101347


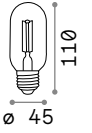

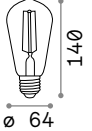

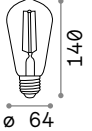



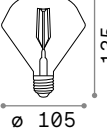






151724




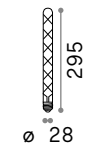

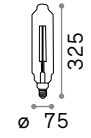





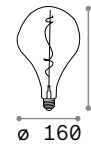




277813

Ampoules E27

		Lamp socket	Power	Flux	CCT	CRI	Dimmable	Life	Min Qty.	Code	€
		E27	4 W	330 lm	2200 K	80		15.000 h	10	151700	5,50
		E27	4 W	440 lm	2200 K	80		15.000 h	10	151694	7,00
		E27	4 W	330 lm	2200 K	80	TRIAC	15.000 h	10	223919	7,00
		E27	4 W	340 lm	1800 K	80		15.000 h	10	201283	5,90
		E27	4 W	340 lm	1800 K	80		15.000 h	10	201269	11,00
		E27	4 W	340 lm	1800 K	80		15.000 h	10	201290	12,50
		E27	4 W	340 lm	1800 K	80		15.000 h	10	201276	12,50



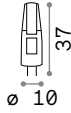
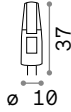
Ampoules E27

	Lamp socket	Power	Flux	CCT	CRI	Dimmable	Life	Min Qty.	Code	€
										
	E27	6 W	500 lm	1800 K	80		15.000 h	10	201252	11,00
										
	E27	4 W	320 lm	2200 K	80		15.000 h	1	130170	35,00
										
	E27	4 W	320 lm	2200 K	80		15.000 h	1	129877	30,00
	E27	4 W	330 lm	2200 K	80	TRIAC	15.000 h	1	223940	30,00
										
	E27	4 W	400 lm	2200 K	80		25.000 h	1	130187	30,00
	E27	4 W	330 lm	2200 K	80	TRIAC	15.000 h	1	223834	35,00
										
	E27	4 W	360 lm	2200 K	80		25.000 h	1	237251	25,00
										
	E27	8 W	700 lm	2200 K	80		25.000 h	1	130163	30,00
										
	E27	4 W	320 lm	2200 K	80		15.000 h	1	129860	35,00



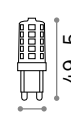
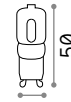
201252 130170 129877 130187 237251 130163 129860

Ampoules G4



Lamp socket	Power	Flux	CCT	CRI	Dimmable	Life	Min Qty.	Code	€
G4	1,5W	160 lm	3000 K	80		15.000 h	20	188980	6,00
G4	1,5W	150 lm	3000 K	90		15.000 h	20	288345	6,00
G4	2W	160 lm	3000 K	80		20.000 h	20	222257	4,50
G4	2W	180 lm	3000 K	80	Phase-cut	25.000 h	20	266282	6,90

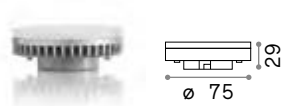
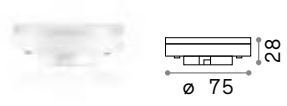
Ampoules G9



Lamp socket	Power	Flux	CCT	CRI	Dimmable	Life	Min Qty.	Code	€
G9	2W	150 lm	3000 K	80		25.000 h	20	270104	8,90
G9	2W	150 lm	4000 K	80		25.000 h	20	270111	8,90
G9	2,5W	200 lm	3000 K	80		20.000 h	20	122168	3,00
G9	2,5W	210 lm	4000 K	80		20.000 h	20	253381	3,00
G9	3W	350 lm	2700 K	80		15.000 h	20	270968	3,90
G9	3W	370 lm	3000 K	80		15.000 h	20	209043	3,90
G9	3W	260 lm	3000 K	80	TRIAC	25.000 h	20	288215	5,50
G9	3W	390 lm	4000 K	80		15.000 h	20	209036	3,90
G9	3,5W	310 lm	3000 K	90		15.000 h	20	288208	3,90
G9	3,5W	510 lm	3000 K	80		15.000 h	20	305486	6,00 new
G9	3,5W	420 lm	3000 K	80	TRIAC	15.000 h	20	305431	8,50 new
G9	4W	530 lm	4000 K	80		15.000 h	20	307879	6,00 new
G9	4W	440 lm	4000 K	80	TRIAC	15.000 h	20	307886	8,50 new

Ampoules GX53

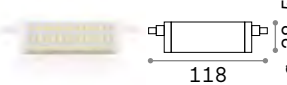
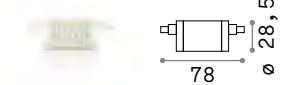
101385



Lamp socket	Power	Flux	CCT	CRI	Dimmable	Life	Min Qty.	Code	€
GX53	7W	600lm	3000K	80		25.000 h	10	101385	6,70
GX53	7W	610lm	4000K	80		25.000 h	10	253404	6,70
GX53	9W	910lm	3000K	80		25.000 h	10	123936	6,00
GX53	9W	890lm	3000K	80	TRIAC	25.000 h	10	252551	9,50
GX53	9W	1000lm	4000K	80		25.000 h	10	154008	6,00
GX53	9W	900lm	4000K	80	TRIAC	25.000 h	10	252568	9,50
GX53	9W	940lm	3000K	90		25.000 h	10	288383	6,00


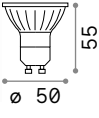



Ampoules R7s

189109



Lamp socket	Power	Flux	CCT	CRI	Dimmable	Life	Min Qty.	Code	€
R7s	7W	560lm	3000K	80		20.000 h	10	189109	14,50
R7s	6W	450lm	3000K	80	TRIAC	20.000 h	10	266770	15,50
R7s	7W	580lm	4000K	80		20.000 h	10	272375	14,50
R7s	6W	480lm	4000K	80	TRIAC	20.000 h	10	272382	15,50
R7s	13W	760lm	3000K	80		20.000 h	10	189093	18,50
R7s	8W	580lm	3000K	80	TRIAC	20.000 h	10	266763	20,00
R7s	13W	830lm	4000K	80		20.000 h	10	253480	18,50
R7s	8W	640lm	4000K	80	TRIAC	20.000 h	10	266756	20,00
R7s	8W	1000lm	3000K	80		15.000 h	10	299310	11,50 new
R7s	8W	850lm	3000K	80	TRIAC	15.000 h	10	299303	12,50 new
R7s	8W	1000lm	4000K	80		15.000 h	10	307633	11,50 new
R7s	8W	900lm	4000K	80	TRIAC	15.000 h	10	307640	12,50 new
R7s	14W	1700lm	3000K	80		15.000 h	10	307862	13,50 new
R7s	14W	1600lm	3000K	80	TRIAC	15.000 h	10	307855	15,00 new
R7s	14W	1700lm	4000K	80		15.000 h	10	296869	13,50 new
R7s	14W	1650lm	4000K	80	TRIAC	15.000 h	10	296876	15,00 new

Ampoules GU10

	Lamp socket	Power	Flux	CCT	CRI	Beam	Dimm.	Life	Min Qty.	Code	€	
		GU10	5W	440 lm	3000 K	90	47°	25.000 h	10	108292	4,50	
		GU10	5W	390 lm	3000 K	90	47°	TRIAC	25.000 h	10	266251	4,50
		GU10	5W	500 lm	4000 K	90	47°		25.000 h	10	253497	4,50
	GU10	5W	420 lm	4000 K	90	47°	TRIAC	25.000 h	10	285566	4,50	
	GU10	7W	610 lm	3000 K	90	50°		25.000 h	10	123943	4,50	
	GU10	7W	540 lm	3000 K	90	50°	TRIAC	25.000 h	10	288239	5,90	
	GU10	7W	700 lm	4000 K	90	50°		25.000 h	10	224367	4,50	
	GU10	7W	530 lm	3000 K	90	50°		25.000 h	10	288222	9,00	
	GU10	7W	690 lm	3000 K	90	108°		25.000 h	10	101378	9,00	
	GU10	7W	770 lm	4000 K	90	108°		30.000 h	10	117652	9,00	
	GU10	8W	760 lm	3000 K	90	54°		25.000 h	10	189062	9,00	
	GU10	8W	880 lm	4000 K	90	54°		25.000 h	10	270975	9,00	
	GU10	5W	380 lm	2700 K	95	47°		25.000 h	10	307619	4,50 new	
	GU10	7W	600 lm	2700 K	95	107°		25.000 h	10	307626	4,50 new	



108292

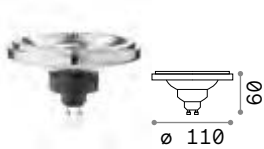
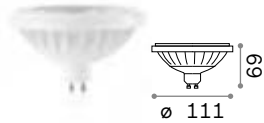
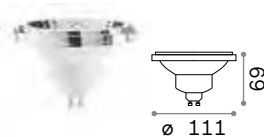


101378



189062

Ampoules GU10

	Lamp socket	Power	Flux	CCT	CRI	Beam	Dimm.	Life	Min Qty.	Code	€
	GU10	12 W	960 lm	3000 K	80	23°		25.000 h	10	242040	14,50
	GU10	12 W	900 lm	3000 K	80	23°	TRIAC	25.000 h	10	266305	16,00
	GU10	12 W	1190 lm	4000 K	80	23°		25.000 h	10	285573	14,50
	GU10	12 W	1120 lm	3000 K	80	46°		25.000 h	10	183794	14,50
	GU10	12 W	1240 lm	4000 K	80	46°		25.000 h	10	253466	14,50
	GU10	13 W	1300 lm	3000 K	80	46°	TRIAC	25.000 h	10	266299	18,50
	GU10	10 W	800 lm	3000 K	80	20°		15.000 h	10	189031	15,00
	GU10	10 W	820 lm	4000 K	80	20°		15.000 h	10	253398	15,00
	GU10	10 W	800 lm	3000 K	80	24°	TRIAC	15.000 h	10	288543	19,00



242040



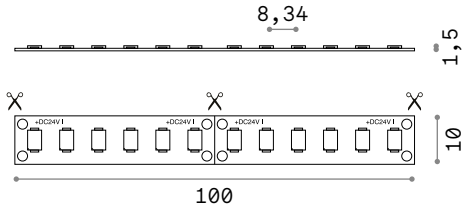
183794



189031

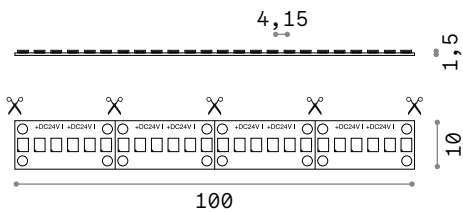
Strip LED and Drivers

Volt 24 Vdc
 MacAdam SDCM 3
 Beam 120°
 LED life 35.000 h



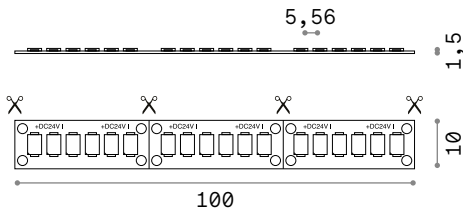
SMD 2835 120 LED/m CRI ≥90

Power	IP	Flux	CCT	Length	Code	€
15 W/m	IP20	1400 lm/m	2700 K	5000 mm	272498	50
		1450 lm/m	3000 K	5000 mm	272481	50
		1600 lm/m	4000 K	5000 mm	272474	50
	IP65	1400 lm/m	3000 K	5000 mm	272504	65
		1480 lm/m	4000 K	5000 mm	287959	65




SMD 2835 240 LED/m CRI ≥90

Power	IP	Flux	CCT	Length	Code	€
20,5 W/m	IP20	2000 lm/m	2700 K	5000 mm	272535	80
		2050 lm/m	3000 K	5000 mm	272528	80
		2100 lm/m	4000 K	5000 mm	272511	80
	IP65	2000 lm/m	3000 K	5000 mm	272542	90
		2020 lm/m	4000 K	5000 mm	287966	90



SMD 2835 180 LED/m CRI ≥90

Power	IP	Flux	CCT	Length	Code	€
40 W/m	IP20	3370 lm/m	3000 K	3000 mm	253886	120
		3730 lm/m	4000 K	3000 mm	253893	120



Required	Code	€
No - Optional	292939	1 new
No - Optional	292953	1 new



Seulement pour montage à l'intérieur



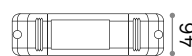
Driver	Power	Output	Class	Measure (LxHxW)	Code	€
On-Off	30 W	24 Vdc	□	140 x 28 x 45 mm	124070	17,50
	60 W	24 Vdc	□	186 x 33 x 50 mm	124087	30
	150 W	24 Vdc	⊕	268 x 31 x 45 mm	124117	50
1-10V/Push	36 W	24 Vdc	□	293 x 30 x 43 mm	244556	60
	75 W	24 Vdc	⊕	293 x 30 x 43 mm	244570	100
	150 W	24 Vdc	⊕	352 x 30 x 43 mm	244594	140
DALI/Push	36 W	24 Vdc	□	175 x 30 x 44 mm	244549	75
	75 W	24 Vdc	⊕	295 x 30 x 43 mm	244563	115
	150 W	24 Vdc	⊕	273 x 37 x 57 mm	244587	150

Kit emergency

Kit d'éclairage de sécurité pour modules LED. Contient onduleur et batterie. Autonomie de deux à trois heures avec durée de recharge respectivement de 12 et 24. Fonctionne soit en urgence qu'en lumière continue (éclairage continu en combinaison avec ballasts électroniques et des ballasts électroniques dimmables). Protégé en classe II.



INVERTER

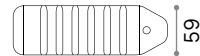
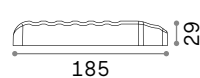


IP20

0,185 Kg / 0,0009 m³

Ⓢ 52 mm

GROUP BATTERY



0,305 Kg / 0,0010 m³

Ⓢ 65 mm

€ 120

221595 Blanc

Pour toute information, on vous prie de contacter le bureau technique.

Pavillons

Pavillons Magnétiques

1 câble




244235	€ 16,00	244259	€ 16,00	249315	€ 19,00	249308	€ 19,00	244242	€ 16,00
--------	---------	--------	---------	--------	---------	--------	---------	--------	---------

6 câbles




303390	€ 25,00	new 303406	€ 25,00	new 307091	€ 35,00	new 307084	€ 35,00	new 307077	€ 25,00
--------	---------	-------------------	---------	-------------------	---------	-------------------	---------	-------------------	---------

8 câbles




272429	€ 30,00	272436	€ 30,00	272443	€ 41,00	272450	€ 41,00	272467	€ 30,00
--------	---------	--------	---------	--------	---------	--------	---------	--------	---------

Pavillons Retrait

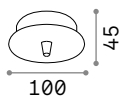
1 câble




301594	€ 5,00	new 307107	€ 5,00	new 307138	€ 5,00	new 307121	€ 5,00	new 307114	€ 5,00
--------	--------	-------------------	--------	-------------------	--------	-------------------	--------	-------------------	--------

Pavillons

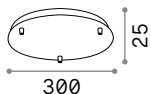
Pavillons Standard



1 câble



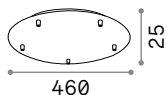
122823 € 8,00 122830 € 8,00 249278 € 9,00 249261 € 9,00 123295 € 8,00



3 câbles



285580 € 50,00 285597 € 50,00 285627 € 72,00 285610 € 72,00 285603 € 50,00

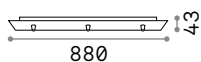


5 câbles



285634 € 83,00 285641 € 83,00 285672 € 110,00 285665 € 110,00 285658 € 83,00

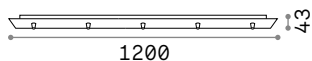
Pavillons Linéaires



3 câbles



122854 € 39,00 122861 € 39,00 249292 € 44,00 249285 € 44,00 123301 € 39,00



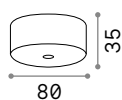
5 câbles



285689 € 61,00 285696 € 61,00 285726 € 77,00 285719 € 77,00 285702 € 61,00

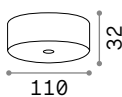
Pavillons

Pavillons all in



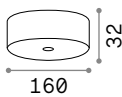
3 câbles

				
285733 € 28,00	285740 € 28,00	285771 € 33,00	285764 € 33,00	285757 € 28,00



6 câbles

				
285788 € 33,00	285795 € 33,00	285825 € 44,00	285818 € 44,00	285801 € 33,00



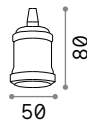
12 câbles

				
285832 € 50,00	285849 € 50,00	285870 € 60,00	285863 € 60,00	285856 € 50,00

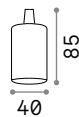


Accessoires

Douilles



249186 € 15,00 249193 € 15,00 249223 € 15,00 249216 € 15,00 249209 € 15,00



242569 € 7,50 249230 € 7,50 249254 € 7,50 249247 € 7,50 242576 € 7,50

Câbles

Ø5x5000 mm
2x0,75 mm²
FEPT180°
PVC T90°
*only PVC



301624 € 16,00^{new} 301662* € 16,00^{new} 301655 € 16,00^{new} 301648 € 16,00^{new} 301631 € 16,00^{new}

Ø5x10000 mm
2x0,75 mm²
FEPT180°
PVC T90°
*only PVC



301679 € 25,00^{new} 301716* € 25,00^{new} 301709 € 25,00^{new} 301693 € 25,00^{new} 301686 € 25,00^{new}

Ø5x10000 mm
2x0,75 mm²
FEPT180°
PVC T90°



303062 € 30,00^{new} 306421 € 30,00^{new} 303093 € 30,00^{new} 303086 € 30,00^{new} 303079 € 30,00^{new}

Supports



143200 € 7,00 143224 € 7,00 249339 € 7,00 249322 € 7,00 143217 € 7,00



285887 € 7,00 285894 € 7,00 285924 € 7,00 285917 € 7,00 285900 € 7,00



Angolo

Pag 496



Index des familles



Alfa ■ 314 ■ 314 ■ 407 ■ 407



Angolo ■ 326 ■ 467 ■ 496



Arizona ■ 154 ■ 154 ■ 284 ■ 284 ■ 284



Axel ■ 470 ■ 517



Birds ■ 094 ■ 319 ■ 413 ■ 466 ■ 492



Bubble ■ 730 ■ 768



Caesar ■ 209 ■ 209 ■ 209 ■ 341 ■ 341











Index des familles











Intérieur, extérieur

			
Calypso	 196	 196	 432

				
Candy	 155	 155	 285	 460









		
Cantina	 129	 418

					
Carlton	 202	 202	 343	 343	 433

					
Chalet	 242	 242	 242	 438	 480

		
Cima	 770	 814

					
Clio	 724	 724	 769	 812	 812

				
Corte	 228	 228	 228	 435



Craft

083

364

364

502



Cylinder

189

524



Dafne

771

771

815



Desk

082

364



Diesis

117

453

503



Driftwood

243

243

478

478

518



Dubai

208

208

341

341

341

433



Dynamite

088

088

306

Index des familles

Intérieur, extérieur



Edison

111

408



Elio

738

824



Equinoxe

098

098

098

098

098

417



495



Essence

080

382

382



Etere

747

806



Filo

078

078

352



Firenze

238

238

438

481

531






































































Florian

222

222

222

436

							
Fly	 070	 070	 070	 070	 260	 260	
							
	 260	 260					
							
Frame	 068	 068	 068	 256	 256	 256	
							
Frida	 110	 411				Futura	 454
							
Gas	 740	 796					
							
Gioconda	 226	 226	 226	 437			
							
Glim	 313	 313	 313	 640			
							
Glory	 153	 153	 153	 282	 282	 282	

Index des familles

Intérieur, extérieur



Gun

727

752

752



Halo

072

072

072

270

270

270



Harem

241

241

440



Hilton

191

191

191

426

473

473



527



Igor

093

093

093

412



Kepler

101

101

414



King

196

196

334

334

334



Konig

■ 312 ■ 312 ■ 312 ■ 640



Lana

■ 150 ■ 294 ■ 294



Lika

■ 305 ■ 706 ■ 706 ■ 706 ■ 708 ■ 708



■ 708



Lingotto

■ 092 ■ 092 ■ 092 ■ 327 ■ 327 ■ 327



■ 469 ■ 469



Linus

■ 365 ■ 572



Litio

■ 739 ■ 825







































London

■ 188 ■ 471 ■ 471 ■ 521

Index des familles

Intérieur, extérieur

Look						
	074	074	298	298	298	298
						
	371	641				
Luna						
	723	723	784	784	784	
Luxury						
	428	472	525			
Mapa Bianco						
	162	162	162	162	162	284
						
	374	374	374	461	461	461
Mapa Max						
	159	159	159	462		
Maracas						
	315	315	416	416		



Martinez 201 201 342



Microphone 468 501



Minimal 112 112 410 500



Mix Up 120 288



Mouse 310 404 404 638



Multiflex 175 322




Negresco 218 218 436



Newton 418 504

Index des familles

Intérieur, extérieur



Ninfea 329 329 421



Nodi 171 171 316



Nordik 188 188 428 472 524



Oak 076 076 304 304



Oby 311 311 406 406



Opera 194 194 194 434 483 529



Oracle Slim 062 062 062 062 062 062



062 254 254 254



Ovalino

172

172

286

286

372



Oz

060

060

259

350

448



Pan

089

420



Pashà

205

205

205

333

333

333



432



Pauline

102

321



Pegaso

212

212

212

212

435

487



487

530

Index des familles

Intérieur, extérieur



Perlage

096

096

096

096

096

415



415

466

466

494



Play

307

698



Queen

486

486

486

530



Rain

199

339

339

482



Roma

203

203

332

332

332

332



432

482



Rudy

311

311

405

405



Sally

457

509



Set Up

192

290

424

424

476

476



522



Sky

077

299

299

299

370



Slem

314

407

407



Smarties

152

152

152

283

283

283



283

375

460



Sole

722

722

722

783

783

783

Index des familles

Intérieur, extérieur



Spark

101

324



Spot

310

404

404

638



Strauss

230

230

230

437



Style

744

744

789



Swan

195

195

434



Terra

740

740

826

826




Triumph

090

318

416

416



Tronco

746

802

802

802



Wally

457

508



Wheel

190

190

293

293



Winery

309

408



Woody

190

190

292

292

427



Xeno

728

741



Yoko

081

452

498



Index des codes

deal lux



Index des codes

SKU	Pag	009957	358	025315	128	034706	219	045627	384	061597	761
		010861	281	025438	189	034713	219	045634	384	062273	515
000206	461	012865	238	026473	376	034720	219	046167	740	066387	197
000251	463	012872	238	026480	376	035185	357	046181	740	066431	212
000268	463	012889	481	026558	377	035574	214	046211	826	066448	212
000619	443	012902	438	026787	134	035581	214	046471	512	066592	151
000657	332	012919	137	026954	802	035604	222	046723	512	066608	151
001197	505	013046	441	026961	802	035611	222	049229	359	066868	761
001814	145	013060	441	026978	746	035628	222	049236	359	068138	294
001821	145	013244	137	026985	802	035635	222	051406	485	068145	294
002408	227	013657	459	026992	802	035642	436	051444	361	068169	150
002880	531	014166	359	027005	746	035659	436	051741	515	068183	236
003399	215	014395	227	027081	380	035666	139	051765	515	068190	236
003528	504	014609	520	027098	380	035680	139	051840	379	068268	434
004099	231	014623	442	027104	380	035697	139	051857	379	068275	529
004716	746	014630	442	027357	130	035703	139	051864	379	068299	194
004723	802	014814	375	027364	130	035710	139	051963	358	068305	483
004730	802	015286	504	027418	221	035727	151	051970	358	071015	148
005294	378	016399	418	027821	221	035826	195	051987	358	071022	148
005386	388	016863	184	027852	418	035840	195	052359	131	073187	334
005454	378	016931	144	027876	418	035864	434	052366	131	073255	334
005881	228	017297	389	028460	435	035949	429	052373	131	073262	334
005898	228	017303	389	030326	134	035956	429	052786	151	073408	486
005911	246	017310	389	030784	336	035987	474	052793	168	073422	486
006321	314	017327	391	031361	359	036007	474	052809	168	073439	486
006338	314	017334	391	031460	395	036014	293	052816	168	073521	404
007021	388	017440	132	031477	395	036021	293	052991	338	073545	404
007045	388	017518	361	031507	391	038025	372	053004	338	073569	404
007960	294	018508	281	031743	185	041742	512	053448	133	073583	310
007977	294	018515	755	031750	185	041827	209	057187	228	073712	316
007984	294	018522	755	031996	152	042794	505	057194	228	074139	172
007991	294	018775	443	032009	152	043562	162	057200	435	074245	135
008356	482	018829	407	032016	152	044163	432	059181	197	074313	135
008363	199	018836	407	032023	283	044187	196	059211	435	074337	135
008370	339	018850	314	032030	283	044200	196	059228	530	074344	135
008455	339	019499	207	032047	283	044255	232	059235	212	074702	464
008608	295	019734	153	032078	460	044279	277	059242	212	074726	464
008615	295	019741	153	032122	162	044286	277	059259	487	074740	320
008622	295	019758	282	032139	162	044293	277	059266	487	074900	430
008851	391	019765	282	032351	188	044422	233	059679	148	075150	222
009087	162	020228	740	032368	471	044453	233	059808	374	075181	222
009131	461	020556	207	032375	471	044491	485	059815	374	075211	439
009148	162	020822	238	032382	521	044590	465	059822	374	075389	334
009155	461	020839	238	032436	474	044606	465	059839	284	075402	334
009223	283	020846	438	032467	474	044767	207	060491	437	075419	334
009360	112	020853	481	032504	221	044774	207	060507	226	075471	426
009377	407	020877	531	032825	838	044910	437	060514	226	075488	527
009391	112	022222	336	032832	838	044927	226	060620	372	075495	191
009407	112	022239	336	033013	752	044934	226	061115	510	075501	191
009483	407	023021	133	033020	752	045030	459	061122	510	075518	191
009513	357	023038	133	033037	826	045047	459	061139	510	075525	473
009537	357	024097	814	033044	826	045115	159	061160	457	075532	473
009681	190	024134	770	033532	209	045122	159	061191	457	077734	486
009698	190	025032	215	033662	158	045139	462	061450	748	077741	486
009704	231	025278	128	033679	158	045191	410	061467	748	077758	486
009933	358	025285	128	033952	133	045207	410	061474	748	077765	530
009940	358	025308	128	034546	356	045214	410	061580	761	077796	337

077802	337	087979	196	094649	337	101194	336	110424	114	114811	103
077819	337	088013	196	094663	337	101200	846	110431	114	115061	790
080291	335	088020	196	094687	336	101217	846	110448	471	115078	790
080338	335	088266	359	094786	246	101224	846	110455	471	115085	790
080345	335	088273	359	095226	154	101231	846	110462	114	115092	790
080352	335	089485	338	095264	369	101248	846	110530	471	115108	790
080932	337	089669	131	095288	369	101255	846	110554	471	115115	790
081434	277	089805	519	095615	232	101262	846	110745	138	115290	756
081441	277	090481	172	095998	371	101279	848	110752	138	115306	756
081502	216	090863	292	096018	371	101286	848	111117	321	115313	756
081519	216	090900	292	096162	173	101293	848	111452	524	115320	756
081526	216	091006	277	096476	738	101323	848	111841	176	115337	756
081540	216	091013	277	096483	738	101330	848	111858	176	115344	756
081557	216	091112	159	096544	835	101347	848	111865	176	115351	760
081564	216	091129	359	096551	835	101354	848	111872	214	115368	760
081762	158	091136	359	096568	835	101378	856	111896	214	115375	760
082059	171	091518	740	096575	835	101385	855	111902	168	115382	772
082073	171	091525	740	096582	835	101491	771	111919	168	115412	828
082158	205	092188	762	096599	835	101514	815	111957	102	115429	828
082172	205	092195	762	096667	767	101552	771	112084	178	115481	404
082196	205	092201	762	096674	767	101606	103	112107	178	115498	242
082240	766	092218	755	096681	767	101613	103	112268	102	115504	242
082257	205	092225	810	096698	767	102047	127	112305	182	115511	438
082264	432	092300	752	096704	767	102054	127	112312	182	115580	718
082271	766	092317	752	096711	767	103112	147	112336	182	115597	718
082288	432	092324	727	096728	767	103136	147	112343	182	115610	718
082783	337	092355	761	096735	767	103174	183	112367	132	115801	102
082790	337	092393	764	097183	392	103204	429	112626	418	115962	440
083070	714	092409	764	097190	392	103242	190	112671	112	115979	241
083087	714	092416	765	097206	392	103266	292	112695	418	116006	241
083117	714	092423	765	097664	228	103273	292	112701	129	116112	281
083124	714	092430	765	097671	228	103723	104	112718	112	116228	206
083131	714	092447	765	098616	154	103792	341	112732	129	116235	206
083148	714	092751	229	098722	199	103983	184	113302	111	116457	113
083179	714	092782	229	098739	199	103990	144	113319	111	116464	113
083186	714	092836	412	099057	407	104928	74	113678	233	116570	463
083193	714	092850	93	099064	407	104935	74	113753	758	116587	463
083223	714	092881	93	099101	187	104942	74	113760	758	116716	812
083230	714	092911	206	100326	124	105628	190	113791	759	117652	856
083247	714	092942	93	100333	124	105710	373	113975	242	117737	202
083254	716	093024	157	100364	761	105727	373	113982	716	117867	356
086736	155	093048	203	100371	761	106175	805	113999	716	117881	838
086743	155	093062	203	100388	752	106182	805	114019	716	118659	746
086781	285	093086	432	100395	752	106205	826	114170	216	118666	749
086804	460	093093	332	100746	333	107691	717	114187	216	119427	409
087368	441	093475	341	100784	333	107707	717	114194	216	119465	409
087375	441	093659	127	100791	333	108094	456	114262	104	119502	409
087665	427	093697	127	100807	333	108117	456	114279	209	119571	848
087702	190	093963	286	100883	156	108292	856	114293	758	119786	407
087719	190	093994	237	100937	156	108407	829	114347	810	120201	824
087757	436	094007	237	100944	156	109138	802	114361	103	120218	824
087764	218	094014	286	100951	156	109145	802	114620	482	120249	840
087771	218	094045	232	101125	153	110233	521	114675	341	120287	841
087818	176	094137	168	101132	282	110240	521	114682	341	120317	840
087863	332	094182	371	101163	187	110356	514	114729	209	120324	840
087870	332	094229	168	101170	336	110363	514	114736	209	120362	841
087924	157	094236	168	101187	336	110417	114	114743	209	120386	840

Index des codes

SKU	Pag	124025	694	135205	797	140711	160	145341	739	151953	846
		124070	858	135250	730	140728	160	145358	825	151960	848
120423	771	124087	858	135526	848	140759	160	146775	769	151977	848
120430	771	124117	858	135755	807	140841	301	146782	769	151991	848
120454	815	124124	598	135762	807	140872	301	146799	769	152004	848
120898	182	124131	598	135908	805	140902	301	147642	450	152776	247
120904	182	124155	598	135922	805	140933	301	147659	450	152851	429
121130	388	124162	430	135991	722	141046	436	147666	694	152875	293
121147	388	124179	430	136004	722	141053	218	147673	694	152899	293
121154	388	125503	331	136011	722	141060	218	147680	694	152912	293
121161	388	125510	331	136028	800	141268	368	147765	750	153162	794
121178	388	125824	125	136035	800	141275	368	147772	750	153179	794
121338	388	125831	125	136042	800	141794	74	147796	750	153193	794
121352	395	126531	598	136059	800	141800	74	147819	750	153209	794
121406	519	126548	598	136073	724	141817	74	148151	106	153926	846
121437	519	126883	370	136318	175	141855	74	148175	106	153933	846
121963	749	126890	370	136325	175	141893	175	148502	106	153940	846
122014	843	126906	77	136332	129	141909	175	148847	724	153957	848
122021	843	126913	77	136349	129	142050	407	148854	724	153964	848
122045	772	128207	480	136882	370	142067	314	148861	724	153971	848
122083	110	129082	114	136899	370	142081	407	148878	724	153988	848
122106	110	129099	114	136905	370	142098	314	148908	408	154008	855
122168	854	129433	754	137032	198	142241	397	148939	518	155142	309
122205	292	129440	754	137056	198	142258	397	149561	167	155227	309
122212	292	129457	754	137391	751	142265	385	149585	168	155722	711
122236	190	129464	741	137407	751	142272	385	149592	168	155791	304
122243	190	129471	741	137681	123	142289	385	149622	317	155869	304
122557	183	129488	741	137827	519	142296	385	149738	757	155968	105
122564	183	129495	728	138237	82	142302	757	149745	757	156026	105
122663	727	129501	728	138251	364	142579	397	150116	712	156033	105
122687	727	129518	728	138275	104	142586	397	150130	712	156682	79
122717	407	129570	478	138305	167	142616	528	150284	711	156699	79
122731	314	129600	243	138374	408	142692	394	150291	712	156705	404
122748	314	129709	210	138510	807	142708	394	150307	712	156712	310
122823	860	129860	848	138596	272	142906	79	150420	304	156729	404
122830	860	129877	848	138602	272	142913	79	150437	304	156736	404
122854	860	129921	210	138619	272	142999	807	150468	304	156743	404
122861	860	130163	848	138633	274	143156	427	150475	304	156774	310
122878	484	130170	848	138640	274	143200	864	150635	76	156781	310
122885	484	130187	848	138657	274	143217	864	150673	76	157580	848
122984	407	131924	157	138978	714	143224	864	151649	846	157597	848
123080	749	131962	362	139012	712	144238	724	151656	846	157856	792
123295	860	132365	146	139029	712	144245	724	151663	846	158242	428
123301	860	132389	146	139098	123	144252	724	151687	848	158723	74
123745	763	132778	511	139425	110	144276	749	151694	848	158815	87
123769	763	133270	421	139432	110	144283	748	151700	848	158822	761
123776	763	133300	421	139470	796	144917	390	151717	848	158860	87
123783	763	133393	317	139685	111	145020	812	151724	848	158891	808
123882	848	134789	362	140179	295	145068	812	151731	846	158907	768
123899	848	134796	362	140186	295	145198	458	151748	846	159010	322
123936	855	134826	244	140193	295	145204	458	151755	848	159256	243
123943	856	134833	244	140230	157	145211	458	151762	848	159423	384
123974	694	134840	244	140339	237	145228	769	151779	848	159508	384
123981	694	134871	125	140599	437	145303	739	151786	848	159522	384
123998	694	134888	276	140605	230	145310	825	151793	846	159638	330
124001	694	134895	276	140612	230	145327	739	151861	848	159645	330
124018	694	134901	276	140629	230	145334	825	151946	846	159812	243

159836	731	163789	182	170152	650	187884	809	189819	616	192321	672
159843	109	164823	371	170589	74	187891	809	189826	616	192338	672
159850	109	164847	371	170923	359	187976	650	189833	616	192345	672
159867	109	164878	79	172408	747	187983	650	189840	616	192352	672
159942	234	164953	226	172439	806	187990	650	189857	616	192376	672
159959	234	164960	226	172804	331	188003	650	189864	616	192383	672
159973	234	164977	205	172828	331	188010	650	189871	616	192406	672
159980	234	164984	205	173245	82	188027	650	189888	616	192420	574
159997	406	164991	333	173252	364	188058	650	189895	616	192437	574
160085	247	165004	333	174204	147	188065	650	189901	616	192444	574
160214	416	165011	194	174211	147	188072	650	189918	616	192451	574
160245	416	166247	202	174228	147	188089	650	189925	616	192468	574
160269	90	166285	342	174235	147	188096	650	189932	616	192475	574
160313	318	166322	201	174396	186	188102	650	189949	616	192482	574
160856	165	166360	201	174402	186	188119	650	189956	616	192499	574
160863	165	166889	217	174792	403	188126	650	189963	616	192505	574
161327	160	167121	405	174808	403	188195	650	189970	616	192512	574
161334	160	167152	405	174822	403	188911	846	189987	616	192529	574
161365	165	167244	224	174846	403	188928	846	189994	616	192536	574
161372	165	167251	224	174921	323	188935	846	190006	616	192543	574
161389	165	167268	224	174976	323	188942	848	190013	616	192550	574
161648	188	167398	224	175973	159	188959	848	190020	616	192567	574
161662	188	167404	224	176000	159	188966	848	190037	616	192574	574
161686	472	167411	224	176031	159	188973	848	190044	616	192581	574
161716	524	167497	106	176062	159	188980	854	190051	616	192598	574
161754	785	168036	729	176352	245	189031	856	190068	616	192604	574
161761	785	168050	729	176369	245	189062	856	190075	616	192611	574
161778	785	168111	729	176536	402	189093	855	190082	616	192628	574
161785	360	168135	729	176550	402	189109	855	190099	616	192635	574
161792	360	168326	177	177199	526	189505	616	190105	616	192642	574
161846	728	168357	177	177205	526	189529	616	190181	616	192659	574
161853	728	168364	177	179292	367	189536	616	190259	616	192666	574
162201	101	168753	220	179308	367	189543	616	191171	574	192673	574
162478	101	168777	220	179315	367	189574	616	191188	574	192680	574
162492	808	168852	246	179322	367	189581	616	191416	574	192697	574
162737	211	168869	246	179643	419	189598	616	191423	574	192703	574
162751	211	168906	233	179681	384	189604	616	191430	574	192710	574
163109	110	168913	433	179858	174	189611	616	191447	574	192727	574
163123	110	168920	343	180298	408	189628	616	191454	574	192734	574
163154	110	168937	343	180304	408	189635	616	191461	574	192741	574
163161	110	168951	247	180922	243	189642	616	191478	574	192758	574
163321	411	168968	247	180946	518	189659	616	191485	574	193359	688
163338	411	169576	650	180953	786	189666	616	191492	574	193366	688
163369	500	169583	650	182179	194	189673	616	191508	574	193373	688
163536	761	169590	650	183794	856	189680	616	191577	784	193380	688
163543	761	169606	650	186955	808	189697	616	191584	784	193403	688
163550	761	169613	650	186979	808	189703	616	191607	784	193410	688
163598	762	169620	650	186986	710	189710	616	191614	783	193427	688
163604	752	169637	650	187006	414	189727	616	191621	783	193434	688
163611	752	169644	650	187327	792	189734	616	191638	783	193458	688
163628	752	169705	650	187365	359	189741	616	191980	574	193465	688
163635	752	169712	650	187525	811	189758	616	191997	574	193472	688
163642	727	169729	650	187532	811	189765	616	192277	672	193489	688
163666	727	169736	650	187549	811	189772	616	192284	672	193519	688
163727	826	169972	650	187556	811	189789	616	192291	672	193526	688
163741	802	169989	650	187662	79	189796	616	192307	672	193533	688
163758	802	170145	650	187877	809	189802	616	192314	672	193540	688

Index des codes

SKU	Pag	198637	804	203126	598	208657	664	213569	342	222578	608
		198644	804	203133	699	208664	664	213583	201	222585	608
193946	457	199375	235	203140	699	208671	664	214009	782	222592	608
193991	457	199382	235	203171	392	208688	664	214474	154	222608	608
194172	79	199405	235	203188	392	208695	664	214481	154	222615	608
194189	79	199412	235	203195	392	208701	664	214498	284	222622	608
194196	79	199870	387	204581	598	208718	664	214504	284	222639	608
194202	79	199894	387	204598	598	208725	664	214511	284	222646	608
194257	650	199917	387	204611	598	208732	664	214672	369	222653	608
194295	106	199931	387	204628	598	208749	664	214689	369	222660	608
194301	650	199993	200	204635	598	208794	420	214696	369	222677	608
194677	119	200002	200	204888	454	208817	89	215693	429	222684	608
194684	119	200064	200	204895	454	209036	854	215709	429	222691	608
194806	74	200071	200	204949	507	209043	854	215761	279	222707	608
195483	782	200118	98	204956	507	209845	744	215778	279	222714	608
195490	782	200125	98	205281	107	209852	744	215785	279	222745	534
195506	782	200132	417	205298	107	209906	789	215969	208	222752	534
195704	354	200149	417	205304	107	211381	66	216027	664	222769	534
195711	354	200194	313	205311	107	211398	66	216263	664	222820	842
195728	354	200200	313	205977	300	211404	66	216270	574	222837	842
195735	354	200217	313	205984	300	211459	76	216287	574	222868	839
195742	354	200231	313	205991	300	211466	76	216317	664	222875	839
195759	354	200248	313	206004	300	211701	76	216324	664	222882	534
195766	354	200255	313	206011	300	211718	76	216416	574	222899	534
195773	354	200330	416	206028	300	211763	664	216423	574	222912	534
196190	280	200347	416	206035	300	211770	664	217253	672	222929	534
196206	280	200354	315	206042	300	211787	664	218724	731	222936	534
196220	280	200361	315	206196	704	211794	664	218823	688	222943	534
196688	406	200378	416	206202	704	211800	664	218830	688	222950	534
196695	406	200385	416	206219	704	211817	664	218854	688	222967	534
196701	311	200392	315	206226	704	211824	664	219875	186	222974	534
196718	311	200408	315	206233	704	211831	664	220772	688	222981	534
196770	116	200484	316	206240	704	211848	664	220789	688	222998	534
196787	116	200491	171	206387	84	211855	664	220796	688	223001	534
196794	116	200880	106	206394	84	211862	664	220802	688	223018	534
196800	116	200897	106	206622	240	211879	664	220826	574	223025	534
196992	87	200903	106	206639	240	211886	664	221489	119	223032	534
197302	100	200996	341	206806	109	211893	664	221496	119	223049	534
197319	100	201016	341	206820	109	212623	842	221502	744	223056	534
197326	100	201023	433	206875	109	212647	842	221519	744	223063	534
197333	100	201092	428	207155	433	213071	807	221595	859	223070	534
197500	239	201115	472	207162	341	213088	807	221649	664	223087	534
197524	239	201122	525	207186	341	213095	740	221656	664	223094	534
197654	185	201252	848	207216	208	213101	796	221663	664	223124	534
197661	185	201269	848	207582	516	213194	723	221670	664	223131	534
197708	435	201276	848	207599	516	213200	723	221687	664	223148	534
197715	212	201283	848	207834	91	213217	764	221694	664	223155	534
197722	212	201290	848	207841	91	213262	790	222097	66	223162	534
197739	212	201382	479	207858	91	213279	790	222103	66	223179	534
197746	212	201399	479	208398	170	213323	758	222110	66	223186	270
197753	487	202396	672	208541	664	213330	760	222257	854	223193	270
198095	140	202921	730	208558	664	213347	756	222509	608	223209	270
198125	92	202945	730	208565	664	213354	756	222523	608	223216	270
198132	327	203072	598	208572	664	213361	800	222530	608	223223	270
198149	327	203089	598	208589	664	213491	433	222547	608	223230	270
198156	327	203102	598	208596	664	213507	343	222554	608	223254	72
198620	804	203119	598	208640	664	213521	202	222561	608	223285	534

223292	534	229706	638	235547	73	242569	864	246468	650	247878	608
223704	598	229720	638	236841	752	242576	864	246499	650	247885	608
223711	598	229768	638	236858	752	242705	650	246505	650	247939	608
223728	598	229782	638	236865	727	243160	402	246512	650	247946	608
223735	598	229997	712	236957	85	243238	650	246529	650	247953	608
223742	598	230580	712	236964	85	243245	650	246536	650	247960	608
223759	598	230702	256	237251	848	243252	650	246543	650	247977	608
223766	598	230726	256	237398	180	243269	650	246550	650	247984	608
223834	848	231129	372	237428	180	243283	650	246567	650	247991	608
223919	848	231228	113	237442	180	243450	301	246574	650	248165	700
223926	848	231259	113	237497	180	243498	341	246581	650	248172	700
223933	848	231273	113	237510	180	243528	208	246598	650	248189	700
223940	848	231297	113	237664	108	243566	341	246604	650	248196	700
224275	534	231341	88	237671	108	243597	208	246611	650	248257	802
224367	856	231372	88	237794	204	243665	574	246628	650	248264	802
224541	141	231396	88	237800	204	243818	714	246796	731	248271	802
224930	386	231433	88	237930	402	243825	714	246802	731	248288	802
224954	386	231471	306	238104	126	243849	714	246819	770	248295	802
224985	386	231495	306	238135	126	243924	301	246826	770	248370	700
224992	386	231556	118	238173	126	243931	301	246833	814	248387	820
225005	386	231563	118	238210	126	243948	301	246840	814	248394	820
225029	386	231570	118	238241	101	243986	700	246857	744	248530	305
225364	608	231587	118	238333	324	243993	700	246864	744	248554	180
226026	164	231594	118	238746	181	244013	700	246871	789	248592	700
226033	164	231600	118	238838	181	244181	702	246888	805	248608	700
226040	164	231631	641	238920	181	244198	702	246895	650	248615	820
226187	839	231662	641	238944	422	244204	702	246901	650	248783	686
226194	839	232041	123	238951	422	244235	860	246918	797	248790	686
226200	839	232331	501	238975	422	244242	860	246925	747	248950	686
226217	839	232409	501	239521	431	244259	860	246932	806	248967	686
226712	72	232485	468	239545	431	244549	858	246949	747	248974	686
226729	72	232546	468	239576	431	244556	858	246956	806	248981	686
226736	72	232690	116	239590	431	244563	858	246963	790	248998	686
226743	72	232713	116	239606	431	244570	858	246970	790	249001	686
226750	72	232720	116	239613	431	244587	858	246987	792	249018	686
227580	650	232744	116	240367	272	244594	858	246994	792	249025	686
227597	650	232966	308	240374	274	244624	88	247007	650	249032	686
227672	650	232980	308	241012	171	244648	88	247045	828	249049	686
227689	650	233017	308	241036	171	244662	306	247083	757	249056	126
227825	258	233031	308	241050	316	244808	680	247144	843	249063	126
227832	258	233062	298	241296	340	244822	680	247151	843	249070	126
229010	405	233079	298	241340	166	244846	680	247229	58	249087	126
229027	405	233192	298	241357	166	244853	680	247236	58	249186	864
229034	405	233215	298	241364	166	244884	305	247243	58	249193	864
229041	405	233321	298	241517	142	245041	820	247250	58	249209	864
229058	311	233352	298	241524	142	245072	820	247267	58	249216	864
229065	311	233666	365	241968	572	245089	820	247274	58	249223	864
229072	311	233765	299	241975	572	245096	820	247281	58	249230	864
229089	311	233772	299	241982	572	245102	820	247304	189	249247	864
229461	62	233826	299	241999	572	245331	475	247618	650	249254	864
229478	62	233833	299	242002	572	245348	475	247625	650	249261	860
229485	62	233840	365	242019	365	245393	475	247632	650	249278	860
229492	62	233970	299	242040	856	246390	702	247649	650	249285	860
229508	62	234007	299	242347	90	246413	608	247779	330	249292	860
229515	62	235455	73	242378	318	246437	608	247847	702	249308	860
229676	640	235486	73	242385	416	246444	608	247854	702	249315	860
229683	640	235516	73	242392	416	246451	650	247861	608	249322	864

Index des codes

SKU	Pag	251523	726	255941	278	259048	423	260617	396	266534	682
		251530	726	255989	361	259062	423	260624	396	266541	682
249339	864	251547	726	255996	650	259154	62	260631	396	266558	682
249452	812	251554	726	256030	650	259161	62	260648	396	266565	682
249469	812	251561	726	256047	650	259178	62	260655	396	266572	682
249476	812	251578	726	256061	650	259185	62	260662	396	266589	682
249483	812	251592	726	256078	650	259192	62	260679	396	266596	682
249490	812	252025	715	256085	650	259208	62	260853	548	266602	682
249506	812	252032	715	256092	650	259222	469	260860	548	266619	682
249513	812	252049	715	256115	650	259239	74	261164	282	266626	682
249520	812	252056	715	256122	650	259260	298	261188	282	266633	682
249629	650	252186	848	256146	650	259277	298	261195	174	266657	682
249643	608	252209	848	256429	136	259345	355	261287	822	266671	682
249650	608	252551	855	256436	136	259352	355	261294	822	266688	682
249674	608	252568	855	256443	136	259376	548	261331	818	266701	682
249681	608	252599	296	256528	848	259413	548	261355	818	266725	682
249698	608	252605	296	257235	355	259765	424	261362	818	266732	682
249704	608	252612	296	257242	355	259772	424	261379	818	266756	855
249711	702	252629	296	257617	548	259796	424	263434	78	266763	855
249728	702	252971	664	257624	548	259802	424	263441	78	266770	855
249827	719	252988	664	257631	548	259819	424	263519	286	267128	584
249834	719	252995	664	257648	548	259826	424	263632	142	267135	584
250106	399	253008	664	257655	548	259833	424	263649	142	267142	584
250113	399	253015	664	257662	548	259857	424	263656	142	267159	584
250120	399	253381	854	257686	548	259864	476	263663	78	267203	548
250137	399	253398	856	257709	548	259871	476	263670	78	267210	548
250304	168	253404	855	257716	548	259895	476	263687	78	267227	548
250311	168	253411	846	257730	548	259901	476	263700	78	267234	548
250328	168	253428	848	257747	548	259918	476	264523	149	267241	548
250335	168	253435	848	257792	548	259925	476	264547	149	267258	548
250342	168	253442	848	257839	548	259949	476	265278	457	267395	598
250359	168	253459	848	257846	548	259956	476	265285	457	267401	598
250403	624	253466	856	257877	548	259963	522	265292	508	267418	598
250410	624	253480	855	257990	548	259970	522	265308	508	267425	598
250427	624	253497	856	258003	548	259994	522	265315	509	267432	598
250434	624	253558	608	258027	548	260006	522	265322	509	267449	598
250441	624	253589	68	258140	548	260013	192	265575	382	267456	598
250458	624	253596	68	258157	548	260020	192	265643	382	267463	598
250816	795	253664	60	258171	548	260044	192	265896	548	267470	598
250823	795	253671	60	258232	548	260051	192	265957	62	267487	598
250854	773	253688	259	258249	548	260068	476	265971	254	267494	598
250878	779	253695	350	258256	548	260075	476	265988	254	267500	598
250885	779	253886	858	258270	698	260082	476	265995	254	267692	702
250946	759	253893	858	258287	307	260136	522	266008	254	267715	598
250953	798	254272	260	258300	590	260235	522	266015	254	267722	598
250977	798	254319	788	258461	681	260242	522	266022	254	267739	598
250991	742	254388	788	258478	681	260327	424	266121	548	267746	598
251004	742	254944	534	258751	66	260334	424	266145	548	267760	361
251011	742	255019	256	258768	66	260341	424	266183	548	267777	624
251028	742	255514	833	258775	66	260358	424	266251	856	267784	624
251103	92	255521	833	258874	498	260433	476	266282	854	267791	624
251110	92	255651	837	258881	452	260440	476	266299	856	267807	624
251127	469	255668	837	258898	81	260457	522	266305	856	267869	704
251226	787	255682	837	258904	498	260464	522	266497	682	267876	704
251257	787	255781	834	258911	452	260471	192	266503	682	267883	704
251295	787	255804	834	258928	81	260488	192	266510	682	267890	704
251516	726	255934	278	259017	77	260600	396	266527	682	267906	704

267913	704	269436	60	270500	592	272436	860	277011	836	282121	367
267920	700	269443	60	270517	592	272443	860	277028	836	282138	367
267937	700	269450	60	270524	592	272450	860	277035	836	282145	367
267944	700	269467	60	270531	592	272467	860	277219	367	282152	367
267951	700	269474	448	270548	592	272474	858	277226	367	282169	367
267968	672	269481	448	270586	260	272481	858	277233	367	282176	367
267975	672	269498	448	270593	260	272498	858	277240	367	282244	799
267982	704	269504	843	270661	256	272504	858	277257	367	282251	799
267999	704	269634	638	270678	256	272511	858	277288	290	282633	548
268002	704	269696	843	270692	574	272528	858	277370	98	282640	548
268071	365	269702	843	270715	260	272535	858	277387	98	282657	548
268088	698	269719	843	270876	574	272542	858	277394	98	282664	548
268095	365	269726	843	270883	574	273167	672	277417	303	282671	548
268101	307	269733	843	270920	848	273174	672	277790	848	282688	548
268118	572	269825	256	270937	574	273631	319	277813	848	282695	548
268149	572	269832	58	270944	846	273648	94	277844	360	282701	548
268156	822	269849	58	270951	848	273655	413	277851	360	282718	548
268163	822	269856	62	270968	854	273662	492	277868	360	282725	548
268170	822	269863	62	270975	856	273679	466	277912	574	282749	548
268187	822	269870	62	271002	260	273693	325	277929	574	282756	548
268194	822	269986	424	271125	592	273709	325	277967	494	282770	548
268200	822	270005	476	271187	588	273914	366	278148	780	282787	548
268217	572	270012	522	271194	588	273945	366	278704	303	282794	548
268231	572	270029	192	271200	588	274508	639	279305	497	282800	548
268293	759	270036	424	271217	588	274515	639	279312	497	282824	548
268309	759	270043	192	271293	143	274768	678	279596	658	282831	548
268316	759	270050	192	271309	143	274775	678	279602	658	282848	548
268347	773	270104	854	271316	143	274782	678	279626	658	282855	548
268354	773	270111	854	271385	96	275178	98	279633	658	282862	548
268361	773	270173	584	271392	96	275215	98	279640	658	282879	548
268422	788	270180	584	271408	96	275369	81	279671	658	282886	548
268439	788	270197	584	271422	96	275376	81	279688	658	282893	548
268989	833	270203	584	271439	415	275383	81	279695	658	282909	548
268996	833	270210	584	271446	624	275543	178	279701	658	282916	548
269009	832	270241	260	271453	624	275567	178	279718	658	282923	548
269023	832	270258	260	271538	307	275581	178	279725	658	282930	548
269061	742	270265	260	271545	307	276182	632	279770	117	282947	548
269078	742	270272	260	271590	848	276205	832	279794	117	282954	548
269092	742	270289	260	271606	848	276243	632	279800	503	282961	548
269108	742	270296	260	271613	848	276267	642	280233	658	282978	548
269115	730	270302	260	271620	846	276274	642	280240	658	282985	548
269122	730	270319	260	271637	848	276281	642	280998	398	282992	548
269139	744	270326	260	271644	846	276304	584	281001	398	283029	548
269146	744	270333	260	271712	584	276311	584	281568	122	283036	548
269153	747	270340	260	271750	584	276328	548	281582	122	283043	548
269160	806	270357	260	271880	353	276335	574	281988	534	283050	642
269221	759	270364	260	271897	353	276342	574	281995	534	283067	642
269313	757	270371	260	272030	393	276366	534	282008	548	283104	548
269320	757	270388	260	272078	454	276564	70	282015	548	283111	548
269337	68	270395	260	272085	507	276571	70	282022	548	283142	534
269351	68	270401	260	272108	818	276588	70	282039	548	283173	534
269375	68	270449	592	272139	164	276595	70	282046	548	283180	534
269382	68	270456	592	272238	470	276601	70	282053	548	283197	534
269399	350	270463	592	272245	517	276618	70	282084	517	283258	642
269405	350	270470	592	272375	855	276625	70	282091	470	283333	453
269412	259	270487	592	272382	855	276632	70	282107	95	283524	642
269429	259	270494	592	272429	860	277004	836	282114	95	283531	642

Index des codes

SKU	Pag	285085	80	285672	860	286365	548	287911	658	291420	67
		285092	80	285689	860	286372	548	287928	658	291437	67
283548	642	285108	382	285696	860	286389	548	287935	658	291536	534
283555	642	285115	382	285702	860	286396	548	287942	658	291789	401
283562	642	285122	117	285719	860	286402	548	287959	858	291796	401
283579	642	285139	122	285726	860	286419	548	287966	858	292076	179
283586	642	285146	122	285733	860	286426	548	288147	658	292083	179
283593	642	285153	122	285740	860	286433	548	288208	854	292090	179
283609	642	285160	122	285757	860	286440	548	288215	854	292113	179
283616	642	285184	149	285764	860	286495	548	288222	856	292205	260
283623	642	285191	149	285771	860	286501	548	288239	856	292236	260
283630	642	285207	286	285788	860	286518	548	288260	328	292250	260
283647	642	285214	298	285795	860	286525	548	288277	328	292403	415
283654	642	285238	303	285801	860	286532	548	288338	548	292410	415
283661	642	285245	325	285818	860	286549	548	288345	854	292441	466
283678	642	285252	325	285825	860	286594	632	288383	855	292458	466
283685	642	285269	353	285832	860	286600	632	288390	120	292465	466
283692	642	285276	353	285849	860	286662	512	288406	120	292472	466
283708	642	285283	366	285856	860	286679	512	288420	120	292830	288
283715	642	285290	366	285863	860	286686	512	288437	120	292847	288
283722	642	285306	366	285870	860	286716	778	288444	120	292922	548
283739	642	285313	366	285887	864	286723	778	288451	120	292939	858
283746	642	285320	393	285894	864	286730	778	288475	120	292953	858
283753	642	285337	503	285900	864	286747	778	288482	120	293004	424
283760	642	285344	503	285917	864	287072	367	288543	856	293172	793
283777	642	285351	624	285924	864	287300	400	289151	451	293189	801
283784	415	285368	624	285993	548	287317	400	289168	451	293196	801
283791	96	285375	624	286006	548	287591	363	289212	846	293202	801
283807	96	285382	624	286051	548	287607	363	289229	846	293387	781
283814	96	285399	624	286068	548	287614	363	289236	848	293394	781
283821	96	285405	624	286075	548	287621	363	289243	848	293417	781
283852	548	285412	672	286082	548	287638	363	289250	848	293424	781
283920	624	285429	672	286099	548	287645	363	289281	548	293646	421
283937	624	285436	672	286105	548	287652	385	289298	548	293653	329
283944	624	285443	672	286112	548	287669	385	289304	548	293660	329
283982	86	285450	736	286129	548	287676	385	289489	324	293684	497
283999	86	285467	736	286150	548	287683	743	289496	324	293691	497
284002	86	285474	736	286167	548	287690	743	290614	548	293769	287
284019	86	285481	736	286174	548	287706	743	290621	534	293776	287
284286	326	285498	736	286181	548	287713	743	290775	297	293783	287
284309	496	285504	736	286198	548	287720	743	290782	297	293790	287
284316	467	285511	737	286204	548	287737	743	290799	297	294001	793
284330	326	285528	737	286211	548	287768	381	290805	297	294025	793
284354	496	285535	737	286228	548	287775	381	290812	297	294032	793
284361	467	285542	795	286235	548	287782	381	290829	297	294049	793
284460	83	285559	795	286242	548	287799	314	290836	297	294124	796
284477	364	285566	856	286259	548	287805	314	290843	297	295213	499
284484	502	285573	856	286266	548	287812	314	290959	495	296197	848
284491	364	285580	860	286273	548	287829	407	290966	495	296210	848
284859	312	285597	860	286280	548	287836	407	291093	453	296302	548
284866	312	285603	860	286297	548	287843	658	291109	453	296333	636
284873	640	285610	860	286303	548	287850	658	291338	67	296340	636
284880	640	285627	860	286310	548	287867	658	291345	67	296357	636
285009	407	285634	860	286327	548	287874	658	291369	67	296364	636
285016	407	285641	860	286334	548	287881	658	291376	67	296371	710
285061	62	285658	860	286341	548	287898	658	291390	67	296388	710
285078	62	285665	860	286358	548	287904	658	291406	67	296395	710

296401	710	302607	624	304380	62	306612	260	307404	120
296456	598	302614	624	304397	62	306629	260	307411	120
296463	598	302621	624	304403	62	306636	260	307428	120
296678	506	302744	624	304410	62	306643	260	307435	120
296685	506	302751	624	304427	62	306650	260	307510	548
296746	96	302768	624	304434	62	306667	260	307527	548
296753	96	302942	632	304441	62	306674	260	307534	548
296869	855	302959	632	304458	62	306681	260	307541	548
296876	855	302966	632	304465	62	306698	260	307558	548
299303	855	302973	632	304472	62	306704	70	307565	548
299310	855	302980	632	304489	350	306711	70	307572	548
299402	302	302997	632	304496	350	306728	70	307589	548
299419	302	303000	632	304502	350	306735	70	307596	548
300436	276	303017	632	304519	259	306742	70	307602	548
300443	276	303062	864	304526	259	306759	70	307619	856
300498	548	303079	864	304533	259	306766	70	307626	856
300504	548	303086	864	304540	60	306773	70	307633	855
300511	548	303093	864	304557	60	306780	801	307640	855
300528	548	303390	860	304564	60	306797	801	307695	58
300535	548	303406	860	304571	60	306803	801	307701	58
300542	548	303499	548	304588	60	306810	401	307855	855
300559	312	303505	548	304595	60	306827	401	307862	855
300566	312	303512	548	304601	424	306834	793	307879	854
300573	312	303529	548	304618	476	306841	793	307886	854
300580	312	303536	548	304625	522	306858	793	307961	70
300641	799	303543	548	304632	192	306865	793	307978	70
300658	799	303550	548	305431	854	306872	793	307985	70
301051	352	303567	548	305486	854	306889	848	307992	70
301068	352	303574	548	305608	548	306896	848	308005	70
301075	352	303581	548	305615	548	306940	421	308012	70
301594	860	303598	548	305622	848	306957	329	308029	70
301624	864	303604	548	305639	848	306964	329	308036	70
301631	864	303611	548	306322	497	306988	494	308227	801
301648	864	303628	548	306339	497	306995	95	308234	801
301655	864	303635	548	306346	297	307008	95		
301662	864	303642	548	306353	297	307015	363		
301679	864	303659	548	306360	297	307022	363		
301686	864	303666	548	306377	297	307039	363		
301693	864	303673	548	306384	297	307046	363		
301709	864	303680	548	306391	297	307053	363		
301716	864	303697	548	306407	297	307060	363		
302256	590	303703	548	306414	297	307077	860		
302263	590	303710	548	306421	864	307084	860		
302270	590	303727	548	306438	276	307091	860		
302287	590	303734	548	306445	276	307107	860		
302294	590	303741	548	306452	506	307114	860		
302348	534	303789	548	306469	506	307121	860		
302355	534	303796	548	306513	302	307138	860		
302362	534	303802	548	306520	302	307145	598		
302379	534	303819	548	306537	98	307152	598		
302539	624	303826	548	306544	98	307169	743		
302546	624	303833	548	306551	98	307176	743		
302553	624	303895	58	306568	499	307183	367		
302560	624	304113	476	306575	260	307190	367		
302577	624	304120	522	306582	260	307206	287		
302584	624	304366	62	306599	260	307213	287		
302591	624	304373	62	306605	260	307251	598		

Liste des finitions



Transparent



Blanc



Chrome Nuancé




Acier



Argent



Chrome




Béton




Aluminium



Gris




Nickel



Fumé



Granit




Plomb



Antracite



Noir



Ivoire




Ambre



Albâtre




Beige



Canvas



Bois



Taupe




Corde



Or



Laiton



Cuivre



Coffee



Bruni



Corten





Rouille


Notes


Les finitions présentées sont à titre d'illustration. Les nuances sont soumises à des variations dues au type de matériel utilisé et à sa transformation, qui peuvent altérer le rendement. Par conséquent, des articles classés à catalogue avec la même finition pourront présenter des différences dans la perception de la couleur.


Icônes techniques

 Classe I Sûreté électrique garantie de l'isolement principal et d'un conducteur de protection (mise à la terre) uni à la structure métallique de la lampe. Mise à la terre obligatoire.

 Classe II Sûreté électrique garantie de l'isolement principal et d'un double isolement ou d'un isolement renforcé. Il ne doit pas avoir mise à la terre.


 Classe III Sûreté électrique garantie par l'alimentation à très basse tension (inférieure à 50 Volts). On ne doit pas avoir mis à la terre.

 Appareil inapte au montage direct ou à encastrer sur surfaces généralement inflammables.


 Marque de conformité aux normes Européennes de sécurité.

Symboles


 Ampoule incluse.

 Articles avec lampes au LED: consommation extrêmement réduite, lumière claire et concentrée, robustesse et longue durée.


 Interrupteur sur la base.


 Appareil équipé d'interrupteur touch: il s'allume et il se règle l'intensité avec la touche d'un doigt sur la base.

 Appareil équipé de variateur de lumière.


 Lampe avec prise USB incorporée.


 Up-Light incluse.


 Produit de haute technologie avec matériaux de haute qualité, destiné à un usage professionnel.

 Article avec UGR.

 Article approprié pour peinture.

 Degré de protection.

 Article en acier inox 316.

 Lampe avec détecteur de présence inclus PIR (Passive InfraRed).

 Lampe avec batterie rechargeable fournie.

Notes

-Les prix indiqués sont prix public sans TVA.

-Ideal Lux se réserve le droit d'apporter, à tout moment et sans préavis, toutes les modifications nécessaires pour améliorer la qualité des articles illustrés dans ce catalogue. Pour vérifier les caractéristiques les plus récentes, consultez la documentation sur le site (www.ideal-lux.com).

-Nos produits en class I et II s'alimentent avec tension nominale de 220-240Vac 50/60Hz. Tous nos produits sont conformes aux directives CE.

-S'il est acheté séparément comme «optionnel», le DRIVER DIMMABLE sera déjà inclus dans le produit pour remplacer le DRIVER ON-OFF standard: un seul DRIVER sera fourni.

-Les Watts indiqués dans le catalogue expriment la puissance NOMINALE de l'article y compris source et driver, s'ils sont inclus. Les valeurs des Lumen relatives aux lampes avec sources intégrées à LED, sont à considérer comme NOMINALES, se référant à la source. Pour les Lumen effectifs de

chaque appareil lumineux nous vous prions de consulter les photométries. -La valeur UGR n'est pas une caractéristique de l'appareil mais de la pose. Les UGR indiqués dans ce catalogue ont été calculés en tenant compte d'une installation idéale et ils sont groupés dans les blocs <10 <13 <16 <19 <22. Il est conseillé de calculer l'UGR spécifique en fonction de votre installation.

-La durée de vie utile des sources LED de tous les articles présents dans le catalogue se réfère à la valeur L70B50, sauf indication contraire.

Ideal Lux s.r.l.

Headquarter

Via Taglio Destro, 32
30035 Mirano – Venezia
P.I. / C.F. 02420040277
8.00 - 12.00 / 13.30 - 17.30

Warehouse

Via delle Industrie, 8/D
30036 Santa Maria di Sala – Venezia
8.00 - 12.00 / 13.00 - 17.00

E info@ideal-lux.com

T +39 041 5790500

F +39 041 8872349

© [ideal.lux](https://www.ideal-lux.com)

f Ideal Lux

www.ideal-lux.com

Community Design Pending Nr. 001996372 002194993 002621862 002943449 003734342 004558609 006083655

Copyright 2023 © IDEAL LUX S.r.l. – All rights reserved – Tutti i diritti sono riservati



