

Подвесы , Потолочные светильники, Настенные светильники,
Настольные светильники, Торшеры, Системы, Прожекторы,
Треки, Встраиваемый светильник, Bollard, Лампочки,
Аксессуары / Интерьеры, Наружные / Минимал, Декоративный,
Архитектурный / **Свет и дизайн на сервис людям.**

Light up your 2023.

ideal lux.

ideal lux.[®]

Оглавление

		Оглавление в алфавитном порядке	004
		Оглавление по типологии	008
		Введение о компании	032
<hr/>			
Интерьеры		Подвесы	050
		Потолочные светильники	248
		Настенные светильники	344
		Настольные светильники	444
		Торшеры	488
		Системы	532
		Прожекторы и треки	606
		Встраиваемый светильник	656
<hr/>			
Наружные		Подвесы и потолочные светильники	720
		Настенные светильники	732
		Bollard и настольные светильники	774
		Прожекторы	816
		Встраиваемые	830
<hr/>			
Лампочки		Лампочки и аксессуары	844
		Индекс серии	866
		Оглавление с указанием кодов	882

Craft

Pag 502



Abc	91	Birds	94	Chalet	242
Acqua	797	Birds	319	Chalet	438
Admiral	335	Birds	413	Chalet	480
Agos	788	Birds	466	Channel	699
Alfa	314	Birds	492	Cima	770
Alfa	407	Birillo	463	Cima	814
Alfiere	474	Bistrò	182	Circus	67
Ali	377	Bit	832	Citrus	109
A-Line	116	Blanche	214	Clara	276
Alma	386	Blossom	142	Classic Globe	811
Almond	330	Blues	716	Click	361
Amadeus	220	Boa	165	Clio	724
Ampolla	106	Bollicine	157	Clio	769
Andromeda	761	Bon Bon	237	Clio	812
Angolo	326	Bonjour	387	Clip	359
Angolo	467	Book	403	Cloe	189
Angolo	496	Bow	388	Cloud	286
Apollo	751	Box	357	Clown	156
Arca	534	Breeze	123	Cocktail	135
Argo	759	Bright	362	Coco	178
Aria	148	Brigitta	235	Colonna	526
Arizona	154	Bubble	730	Colossal	216
Arizona	284	Bubble	768	Cometa	766
Atena	804	Byte	639	Comfort	506
Audi-10	184	Caesar	209	Compo	331
Audi-20	144	Caesar	341	Cono	132
Audi-77	207	Calypso	196	Copernico	100
Audi-80	185	Calypso	432	Corte	228
Audio	497	Camerino	380	Corte	435
Aura	297	Canapa	244	Cosmo	809
Avenue	835	Candy	155	Cosmopolitan	325
Avion	175	Candy	285	Cover	354
Axel	470	Candy	460	Craft	83
Axel	517	Cantina	129	Craft	364
Barber	406	Cantina	418	Craft	502
Base	754	Carlton	202	Cube	360
Basic	688	Carlton	343	Cylinder	189
Basket	173	Carlton	433	Cylinder	524
Bean	396	Carrara	443	Daddy	514
Bento	658	Carta	164	Dafne	771
Bergen	181	Casanova	232	Dafne	815
Bijoux	338	Celine	277	Daisy	330

Оглавление в алфавитном порядке

Danieli	234	Ego	548	Florian	436	Gru	450	Kepler	101
Dea	320	Electric	245	Fluo	574	Gun	727	Kepler	414
Deca	246	Elio	738	Flut	139	Gun	752	King	196
Decor	179	Elio	824	Fly	70	Halo	72	King	334
Deep	686	Elisir	200	Fly	260	Halo	270	Klimt	519
Delta	363	Elon	796	Focus	392	Hangar	124	Komodo	401
Denis	378	Elvis	505	Folk	147	Harem	241	Konig	312
Desk	82	Eminent	516	Forcola	528	Harem	440	Konig	640
Desk	364	Eos	632	Fox	624	Haunt	243	Konse	105
Diesis	117	Equinoxe	98	Frame	68	Hermes	328	Kool	368
Diesis	453	Equinoxe	417	Frame	256	Hilton	191	Kuky	133
Diesis	503	Equinoxe	495	Frida	110	Hilton	426	Kurt	793
Disco	104	Eris	126	Frida	411	Hilton	473	Lana	150
Display	642	Essence	80	Funky	714	Hilton	527	Lana	294
Djambé	781	Essence	382	Futura	454	Holiday	430	Landing	841
Dna	170	Etere	747	Futura	507	Holly	118	Lawyer	459
Doc	110	Etere	806	Galileo	710	Hotel	429	Le Roy	486
Doge	233	Eternity	474	Game	672	Hub	787	Leaves	102
Doris	782	Eva	499	Gas	740	Hugo	111	Led Panel	702
Dorsale	512	Evasione	207	Gas	796	Hulahoop	66	Lena	151
Dot	302	Eye	710	Gea	431	Ice	108	Level	282
Double	391	Fade	143	Geko	281	Igor	93	Lido	177
Down	772	Febe	773	Gemini	58	Igor	412	Lika	305
Dream Big	174	Felix	763	Gemma	296	Iguazú	131	Lika	704
Driftwood	243	Fiesta	731	Giada	199	Iko	755	Lingotto	92
Driftwood	478	Filo	78	Gim	405	Impero	227	Lingotto	327
Driftwood	518	Filo	352	Gingle	280	Indio	834	Lingotto	469
Dubai	208	Fiocco	442	Gioconda	226	Inside	828	Link	650
Dubai	341	Firenze	238	Gioconda	437	Io	393	Linus	365
Dubai	433	Firenze	438	Giove	762	Ipotesi	799	Linus	572
Duchessa	485	Firenze	481	Giudecca	221	Itaca	786	Lite	399
Dust	103	Firenze	531	Glim	313	Jazz	714	Litio	739
Dynamic	664	Fish	87	Glim	640	Jedi	801	Litio	825
Dynamite	88	Fisherman	125	Glory	153	Justine	239	Lolita	778
Dynamite	306	Fix	356	Glory	282	Kali	475	London	188
Dynamo	395	Flam	130	Gocce	131	Karma	146	London	471
Echo	366	Flash	369	Goose	394	Karol	258	London	521
Eclissi	423	Flash Gesso	369	Gourmet	324	Karousel	84	Look	74
Edison	111	Flat	276	Grape	166	Kate	484	Look	298
Edison	408	Flood	742	Gravity	840	Kelly	456	Look	371
Edo	465	Floor	837	Gretel	183	Ken	178	Look	641
Edo Outdoor	807	Florian	222	Groove	694	Keope	750	Lord	142


Оглавление в алфавитном порядке

Lounge	714	Mint	180	Ocean	277	Pegaso	487	Relax	278
Lucciola	86	Miramare	236	Octopus	323	Pegaso	530	Retrò	390
Luce Max	158	Mirror-10	389	Off	682	Peggy	355	Rex-1	764
Lugano	109	Mirror-20	391	Office	588	Perlage	96	Rex-2	765
Luna	723	Mix Up	120	Oil	114	Perlage	415	Rex-3	765
Luna	784	Mix Up	288	Olimpia	137	Perlage	466	Rhapsody	85
Luxor	206	Moby	127	Omega R.	736	Perlage	494	Rialto	231
Luxury	428	Monet	211	Omega S.	737	Perline	95	Riflesso	385
Luxury	472	Mood	301	One	678	Peter	439	Ritz	293
Luxury	525	Moonlight	337	Onion	107	Petit	308	Rocket	843
Madame	186	Moris	356	Opera	194	Phoenix	187	Rocket Mini	842
Magnolia	340	Mouse	310	Opera	434	Piano	400	Roma	203
Make Up	385	Mouse	404	Opera	483	Pipe	398	Roma	332
Mama	148	Mouse	638	Opera	529	Pivot	451	Roma	432
Manhattan	138	Mr Jack	113	Oracle	66	Play	307	Roma	482
Mapa Bianco	162	Multiflex	175	Oracle Slim	62	Play	698	Rondo	247
Mapa Bianco	284	Multiflex	322	Oracle Slim	254	Plissé	149	Room-65	715
Mapa Bianco	374	Nabucco	204	Orangerie	247	Polar	767	Rose	217
Mapa Bianco	461	Napoleon	224	Origami	140	Polka	718	Royal	338
Mapa Fade	160	Negresco	218	Orion	197	Polly	510	Rubik	757
Mapa Max	159	Negresco	436	Ovalino	172	Pop	87	Rudy	311
Mapa Max	462	Nemo	168	Ovalino	286	Posta	358	Rudy	405
Mapa Plus	157	Nemo Plus	167	Ovalino	372	Pouche	355	Sailor	128
Mapa Riga	165	Neve	336	Oz	60	Pov	636	Sally	457
Mapa Sat	159	Newton	418	Oz	259	Prato	464	Sally	509
Maracas	315	Newton	504	Oz	350	Pretty	381	Samba	712
Maracas	416	Ninfea	329	Oz	448	Privè	384	Santa	441
Marte	810	Ninfea	421	Page	397	Probe	402	Sasso	785
Martinez	201	Nitro	300	Pagoda	515	Provence	215	Sem	229
Martinez	342	Nodi	171	Pan	89	Pulsar	805	Set Up	192
Medea	767	Nodi	316	Pan	420	Puzzle	357	Set Up	290
Mercurio	810	Nodino	317	Park	838	Quark	681	Set Up	424
Metro	123	Nordik	188	Park Led	839	Queen	486	Set Up	476
Mib	730	Nordik	428	Pashà	205	Queen	530	Set Up	522
Microphone	468	Nordik	472	Pashà	333	Quick	608	Shell	295
Microphone	501	Nordik	524	Pashà	432	Radio	409	Sheraton	430
Milk	134	Norma	246	Path	795	Rain	199	Shower	419
Millennium	210	Nova	700	Paul	372	Rain	339	Simply	294
Minimal	112	Oak	76	Pauline	102	Rain	482	Sirio	790
Minimal	410	Oak	304	Pauline	321	Read	402	Sky	77
Minimal	500	Oby	311	Pegaso	212	Reflex	360	Sky	299
Minor	73	Oby	406	Pegaso	435	Regol	520	Sky	370

Slem	314	Terra	826	Vision	592
Slem	407	Tesi	590	V-Line	81
Slot	598	Tesla	794	Vortex	103
Smarties	152	Tetris-1	758	Walky	719
Smarties	283	Tetris-2	759	Wally	457
Smarties	375	Thor	818	Wally	508
Smarties	460	Tick	422	Way	843
Smile	616	Tiepolo	219	Wheel	190
Snell	479	Tifone	798	Wheel	293
Snif Round	748	Titano	792	Winery	309
Snif Square	749	Toby	307	Winery	408
Soda	373	Tolomeo	145	Wire	833
Soft	176	Torre	808	Woody	190
Sole	722	Totem	279	Woody	292
Sole	783	Tower	304	Woody	427
Soul	717	Triade	119	Xeno	728
Spark	101	Triplo	376	Xeno	741
Spark	324	Tristan	136	Yoko	81
Spike	303	Triumph	90	Yoko	452
Spot	310	Triumph	318	Yoko	498
Spot	404	Triumph	416	York	519
Spot	638	Tronco	746	Yurta	122
Stage	511	Tronco	802	Zenith	829
Stardust	779	Truman	458	Zephyr	711
Starlight	820	Tube	76	Zig Zag	367
Steel	584	Tudor	379	Ziggy	287
Strauss	230	Twin	760		
Strauss	437	Ulex	822		
Style	744	Ulisse	154		
Style	789	Ultrathin	79		
Sun	780	Umile	141		
Sunglasses	728	Universal R.	272		
Sunrise	421	Universal S.	274		
Swan	195	Up	756		
Swan	434	Up And Down	129		
Swing	714	Urano	729		
Swipe	743	Vanity	240		
Syntesi	353	Vega	800		
Tall	116	Venus	805		
Taurus	836	Versus	198		
Techo	726	Virtus	361		
Terra	740	Virus	680		

Gourmet

Pag 324




















































Circus

Pag 067



Оглавл. по типолог.

Интерьеры Подвесы

<small>new</small> 	<small>new</small> 	<small>new</small> 			<small>new</small> 	
Gemini 058	Oz 060	Oracle Slim 062	Oracle 066	Hulahoop 066	Circus 067	Frame 068
<small>new</small> 						
Fly 070	Halo 072	Minor 073	Look 074	Tube 076	Oak 076	Sky 077
						<small>new</small> 
Filo 078	Ultrathin 079	Essence 080	Yoko 081	V-Line 081	Desk 082	Craft 083
		<small>new</small> 				
Karousel 084	Rhapsody 085	Lucciola 086	Fish 087	Pop 087	Dynamite 088	Pan 089
					<small>new</small> 	<small>new</small> 
Triumph 090	Abc 091	Lingotto 092	Igor 093	Birds 094	Perline 095	Perlage 096
<small>new</small> 						
Equinoxe 098	Copernico 100	Kepler 101	Spark 101	Leaves 102	Pauline 102	Vortex 103
						
Dust 103	Disco 104	Konse 105	Ampolla 106	Onion 107	Ice 108	Citrus 109

Интерьеры

Подвесы



Lugano 109



Frida 110



Doc 110



Edison 111



Hugo 111



Minimal 112



Mr Jack 113



Diesis 117



Holly 118



Triade 119

new



Mix Up 120



Yurta 122



Metro 123



Breeze 123



Moby 127



Sailor 128



Cantina 129



UpandDown 129



Flam 130



Iguazù 131



Gocce 131



Cocktail 135



Tristan 136



Olimpia 137



Manhattan 138



Flut 139



Origami 140



Umile 141



Audi-20 144



Tolomeo 145



Karma 146



Folk 147



Aria 148



Mama 148



Plissé 149



Glory 153



Ulisse 154



Arizona 154



Candy 155



Clown 156



Bollicine 157



Mapa Plus 157



Mapa Fade 160



MapaBianco 162



Carta 164



Boa 165



Mapa Riga 165



Grape 166



Nemo Plus 167



Ovalino 172



Basket 173



Dream Big 174



Avion 175



Multiflex 175



Soft 176



Lido 177



Oil 114



Tall 116



A-Line 116



Hangar 124



Fisherman 125



Eris 126



Cono 132



Kuky 133



Milk 134



Blossom 142



Lord 142



Fade 143



Lana 150



Lena 151



Smarties 152



Luce Max 158



Mapa Sat 159




Mapa Max 159



Nemo 168



Dna 170



Nodi 171



Ken 178



Coco 178



new

Decor 179



Decor

Pag 179



Audi-10

Pag 184



Mint 180



Bergen 181



Bistrò 182



Cylinder 189



Cloe 189



Woody 190



Orion 197



Versus 198



Rain 199



Luxor 206



Evasione 207



Audi-77 207



Colossal 216



Rose 217



Negresco 218



Corte 228



Sem 229



Strauss 230



Firenze 238



Justine 239



Vanity 240

Интерьеры

Подвесы



Gretel 183



Audi-10 184



Audi-80 185



Madame 186



Phoenix 187



London 188



Nordik 188



Wheel 190



Hilton 191



Set Up 192



Opera 194



Swan 195



Calypso 196



King 196



Giada 199



Elisir 200



Martinez 201



Carlton 202



Roma 203



Nabucco 204



Pashà 205



Dubai 208



Caesar 209



Millennium 210



Monet 211



Pegaso 212



Blanche 214



Provence 215



Tiepolo 219



Amadeus 220



Giudecca 221



Florian 222



Napoleon 224



Gioconda 226



Impero 227



Rialto 231



Casanova 232



Doge 233



Danieli 234



Brigitta 235



Miramare 236



Bon Bon 237



Harem 241



Chalet 242



Haunt 243



Driftwood 243



Canapa 244



Electric 245



Norma 246



Deca 246








Orangerie 247



Rondo 247

Интерьеры

Потолочные светильники

			 new	 new		
Oracle Slim 254	Frame 256	Karol 258	Oz 259	Fly 260	Halo 270	Universal R. 272
	 new					
Universal S. 274	Clara 276	Flat 276	Celine 277	Ocean 277	Relax 278	Totem 279
						
Gingle 280	Geko 281	Glory 282	Level 282	Smarties 283	Arizona 284	MapaBianco 284
			 new	 new	 new	
Candy 285	Ovalino 286	Cloud 286	Ziggy 287	Mix Up 288	Set Up 290	Woody 292
						 new
Wheel 293	Ritz 293	Simply 294	Lana 294	Shell 295	Gemma 296	Aura 297
				 new		
Look 298	Sky 299	Nitro 300	Mood 301	Dot 302	Spike 303	Oak 304
						
Tower 304	Lika 305	Dynamite 306	Play 307	Toby 307	Petit 308	Winery 309
				 new		
Mouse 310	Spot 310	Rudy 311	Oby 311	Konig 312	Glim 313	Alfa 314

Aura

Pag 297



Ninfea

Pag 329



Интерьеры

Потолочные светильники



Slem 314



Maracas 315



Nodi 316



Nodino 317



Triumph 318



Birds 319



Dea 320



Pauline 321



Multiflex 322



Octopus 323



Spark 324



Gourmet 324



Cosmopolitan 325



Angolo 326



Lingotto 327



Hermes 328



Ninfea 329



Almond 330



Daisy 330



Compo 331



Roma 332



Pashà 333



King 334



Admiral 335



Neve 336



Moonlight 337



Royal 338



Bijoux 338



Rain 339



Magnolia 340



Dubai 341



Caesar 341



Martinez 342



Carlton 343

Zig Zag

Pag 367



new



Oz 350

new



Filo 352



Box 357



Posta 358



Desk 364

new



Craft 364



Look 371



Paul 372



Tudor 379



Camerino 380



Bow 388



Mirror-10 389



Bean 396



Page 397



























































Mouse 404



Spot 404







































Интерьеры

Настенные светильники

						
Syntesi 353	Cover 354	Peggy 355	Pouche 355	Fix 356	Moris 356	Puzzle 357
		<i>new</i> 				<i>new</i> 
Clip 359	Cube 360	Reflex 360	Virtus 361	Click 361	Bright 362	Delta 363
		<i>new</i> 				
Linus 365	Echo 366	Zig Zag 367	Kool 368	Flash 369	FlashGesso 369	Sky 370
						
Ovalino 372	Soda 373	MapaBianco 374	Smarties 375	Triplo 376	Ali 377	Denis 378
<i>new</i> 			<i>new</i> 			
Pretty 381	Essence 382	Privè 384	Make Up 385	Riflesso 385	Alma 386	Bonjour 387
						
Retrò 390	Mirror-20 391	Double 391	Focus 392	IO 393	Goose 394	Dynamo 395
		<i>new</i> 	<i>new</i> 			
Pipe 398	Lite 399	Piano 400	Komodo 401	Probe 402	Read 402	Book 403
						
Gim 405	Rudy 405	Oby 406	Barber 406	Alfa 407	Slem 407	Winery 408

Интерьеры

Настенные светильники

						
Edison 408	Radio 409	Minimal 410	Frida 411	Igor 412	Birds 413	Kepler 414
						
Maracas 416	Equinoxe 417	Cantina 418	Newton 418	Shower 419	Pan 420	Sunrise 421
						
Eclissi 423	Set Up 424	Hilton 426	Woody 427	Luxury 428	Nordik 428	Hotel 429
						
Gea 431	Calypso 432	Roma 432	Pashà 432	Carlton 433	Dubai 433	Opera 434
						
Corte 435	Negresco 436	Florian 436	Gioconda 437	Strauss 437	Firenze 438	Chalet 438
						
Santa 441	Fiocco 442	Carrara 443				

new



Perlage 415



Triumph 416

new



Ninfea 421



Tick 422



Holiday 430



Sheraton 430



Swan 434



Pegaso 435



Peter 439



Harem 440



Piano

Pag 400















































Angolo

Pag 467



Интерьеры

Настольные светильники

		new 		new 		
Oz 448	Gru 450	Pivot 451	Yoko 452	Diesis 453	Futura 454	Kelly 456
						
Sally 457	Wally 457	Truman 458	Lawyer 459	Smarties 460	Candy 460	MapaBianco 461
					new 	new 
MapaMax 462	Birillo 463	Prato 464	Edo 465	Birds 466	Perlage 466	Angolo 467
						
Microphone 468	Lingotto 469	Axel 470	London 471	Nordik 472	Luxury 472	Hilton 473
						
Alfiere 474	Eternity 474	Kali 475	Set Up 476	Driftwood 478	Snell 479	Chalet 480
						
Firenze 481	Roma 482	Rain 482	Opera 483	Kate 484	Duchessa 485	Queen 486
						
					Le Roy 486	Pegaso 487

Интерьеры

Торшеры



new



new



new



new



new



Birds 492

Perlage 494

Equinox 495

Angolo 496

Audio 497

Yoko 498

Eva 499



new



Newton 504

Elvis 505

Comfort 506

Futura 507

Wally 508

Sally 509

Polly 510



Pagoda 515

Eminent 516

Axel 517

Driftwood 518

York 519

Klimt 519



Nordik 524

Luxury 525

Colonna 526

Hilton 527

Forcola 528

Opera 529

Queen 530

Eva

Pag 499



Minimal 500



Microphone 501

new



Craft 502



Diesis 503



Stage 511



Dorsale 512



Daddy 514



Regol 520



London 521



Set Up 522



Cylinder 524



Pegaso 530



Firenze 531



Slot

Pag 598



СИСТЕМЫ

new



Arca 534

new



Ego 548



Linus 572



Fluo 574



Steel 584



Office 588

new



Tesi 590



Vision 592



Slot 598

Прожекторы и треки



Quick 608



Smile 616

new



Fox 624

new



Eos 632

new



Pov 636



Mouse 638



Spot 638

new



Byte 639



Glim 640

new



Konig 640



Look 641
































Display 642



Link 650

Интерьеры

Встраиваемый светильник

				
Bento 658	Dynamic 664	Game 672	One 678	Virus 680
				
Quark 681	Off 682	Deep 686	Basic 688	Groove 694
				
Play 698	Channel 699	Nova 700	Led Panel 702	Lika 704
<small>new</small> 				
Galileo 710	Eye 710	Zephyr 711	Samba 712	Jazz 714
				
Swing 714	Lounge 714	Funky 714	Room-65 715	Blues 716
				
Soul 717	Soul 717	Polka 718	Walky 719	

Fiesta

Pag 731

Подвесы и потолочные светильники



Sole 722



Luna 723



Clio 724



Clio 724



Clio 724



Clio 724



Clio 724



Clio 724



Techo 726



Gun 727



Sunglasses 728



Xeno 728



Urano 729



Bubble 730













































Mib 730



Fiesta 731

Наружные

Настенные светильники

						
Omega R. 736	Omega S. 737	Elio 738	Litio 739	Terra 740	Gas 740	Xeno 741
						
Flood 742	Swipe 743	Style 744	Tronco 746	Etere 747	Snif Round 748	Snif Square 749
						
Keope 750	Apollo 751	Gun 752	Base 754	Iko 755	Up 756	Rubik 757
						
Tetris-1 758	Tetris-2 759	Argo 759	Twin 760	Andromeda 761	Giove 762	Felix 763
						
Rex-1 764	Rex-2 765	Rex-3 765	Cometa 766	Polar 767	Medea 767	Bubble 768
						
Clio 769	Clio 769	Clio 769	Cima 770	Dafne 771	Down 772	Febe 773

Наружные

Bollard и настольные светильники

<small>new</small> 		<small>new</small> 	<small>new</small> 			
Lolita 778	Stardust 779	Sun 780	Djambe 781	Doris 782	Sole 783	Luna 784
						
Sasso 785	Itaca 786	Hub 787	Agos 788	Style 789	Sirio 790	Titano 792
<small>new</small> 				<small>new</small> 		
Kurt 793	Tesla 794	Path 795	Gas 796	Elon 796	Acqua 797	Tifone 798
<small>new</small> 		<small>new</small> 				
Ipotesi 799	Vega 800	Jedi 801	Tronco 802	Atena 804	Pulsar 805	Venus 805
						
Etere 806	Edo Outdoor 807	Torre 808	Cosmo 809	Marte 810	Mercurio 810	Classic Globe 811
						
Clio 812	Clio 812	Clio 812	Cima 814	Dafne 815		

Пржекторы



Thor 818



Starlight 820



Ulex 822



Elio 824



Litio 825



Terra 826



Inside 828



Zenith 829

Встраиваемые



Bit 832



Wire 833



Indio 834



Avenue 835



Taurus 836



Floor 837



Park 838



Park Led 839



Gravity 840



Landing 841



Rocket Mini 842



Rocket 843



Way 843

Jedi

Pag 801



“Каждый из нас делает ежедневный жест, когда наступает тьма. Семейный ритуал, символизирующий радость, безопасность, момент, посвященный жизни вместе.

Включение света - простое, но многозначное действие. Здесь начинается наша история.”



ideal lux



Light up your moments

Ideal lux **каждый день обязывается стать** ориентиром при выборе лампы, которая выражает её индивидуальность через уникальный и современный предмет мебели.

Всё началось в 1974 году с интуиции создания аксессуаров светотехники для интерьера, которые были действующие и доступные. С тех пор компания ideal lux **обязывается выслушать** потребности каждого, предлагая очень широкий выбор стилей освещения и **удовлетворяя** все функциональные потребности.

Пусть будет семья, коммерческая деятельность или человек в начале своего приключения в новом доме, ideal lux обещает компоненты, **отвечающие требованиям и мечтам.**

Незаменимая сильная сторона когда речь идёт о близости между компанией и людьми, это каталог, который удовлетворяет любые потребности: **более чем 3.000 предметов интерьера** из разных линий, аксессуары для интерьера и экстерьера, вплоть до более технических.



Giving shape to light

Когда дело доходит до решений для интерьера, цель **ideal lux** это **создавать универсальные наборы** для всех сред, позволяя каждому **жить момент** с правильной атмосферой и предлагая каждому возможность **испытать своё представление о доме**. Даже снаружи предлагаемые решения для открытых пространств не отказываются от эстетики и безопасности, оставаясь приятным **элементом дизайна** даже тогда, когда нужно немного воздуха.

Для профессиональных помещений требующих **особого технического внимания**, **ideal lux** решила поработать над многими предложениями, которые помогают распределять свет в правильном направлении, давая большую отдачу цветам, не теряя из виду дизайн и

делая даже пространства для профессиональных отношений **уникальными**.

Но с одной стороны, гарантировать выбор и предлагать обширный каталог является очень важной коммерческой целью, с другой стороны, также **отношения с клиентами** - это вид, который **ideal lux** тщательно развивает. Как это сделает? Обеспечивая возможность покупки продукта дизайн, обновлённый в соответствии с последними тенденциями и, прежде всего, **доступный для всех**. Независимо от того, какой стиль вы предпочитаете: индустриальный, минималистический, классический, современный или эклектичный... любой желающий может **войти в мир ideal lux**.











Studio Impero
Rome, RM
Planned out by ARCH.0



Studio Impero
Rome, RM
Planned out by ARCH.0

Для ideal lux лампа - это гораздо больше, чем предмет. Освещение имеет способность **влиять на повседневную жизнь**, придавая **характер и индивидуальность окружающим средам**. По этой причине ideal lux обязывается слушать людей и их истории с целью выработать **настоящие и спонтанные отношения** и поиск новых точек зрения и вдохновений.

Обслуживание клиентов - важный отдел компании, отличаясь благодаря вниманию к клиентам и надёжности.

Внимание к людям – это

центральный.

С ideal lux свет становится элементом повседневной жизни, способным **превратить обычное в необычное**. Для этого важно выбрать освещение, которое соответствует своим потребностям, потому что с помощью света каждая среда может принимать совершенно **разные формы, другую историю**.

The ordinary is extraordinary

Один бренд,
много людей.

Верить в людей - это выбор, который мы делаем каждый день. Мы ценим сотрудников и вместе с ними растем день за днем, и мы строим прочные и прозрачные отношения.

Сделать
дизайн
доступным
для всех.

Мы хотим привнести дизайн в повседневную жизнь людей с помощью эстетически красивых и функциональных световых решений, но с низкими затратами.

Умение
слушать.

Мы стремимся понимать потребности и мечты клиентов и превращать трудности в возможности с целью постоянного совершенствования в этом направлении.

Без гарантии
нет качества.

Мы продлили гарантию на все наши осветительные аксессуары до 5 лет, чтобы всегда обеспечивать высокое качество продукции и услуги.

Один бренд
много людей.

Умение
слушать.

Без гарантии
нет качества.

Сделать дизайн
доступным для
всех.

Клиенто



Your projects,


Projects — Private house

Rome, Italy

Planned out by
Iterno 16 Architettura

Products:
Madame, Bubble, Winery.





our products.

Projects — Private house

Rome, Italy

Planned out by
Arch. Luca Caprioli

Products:
Ultrathin, Look, Nemo.



Projects — Coffee bar & bakery

Caffe
Muscari

Milan, Italy

Products:
Ice



Projects — Restaurant

Teramo, Italy

Restaurant
Bati

Products:
Lolita, Ego





Интерьеры

Подвесы

Оглавление в алфавитном порядке

Abc	91	Circus	67	Essence	80
A-Line	116	Citrus	109	Evasione	207
Amadeus	220	Cloe	189	Fade	143
Ampolla	106	Clown	156	Filo	78
Aria	148	Cocktail	135	Firenze	238
Arizona	154	Coco	178	Fish	87
Audi-10	184	Colossal	216	Fisherman	125
Audi-20	144	Cono	132	Flam	130
Audi-77	207	Copernico	100	Florian	222
Audi-80	185	Corte	228	Flut	139
Avion	175	Craft	83	Fly	70
Basket	173	Cylinder	189	Folk	147
Bergen	181	Danieli	234	Frame	68
Birds	94	Deca	246	Frida	110
Bistrò	182	Decor	179	Gemini	58
Blanche	214	Desk	82	Giada	199
Blossom	142	Diesis	117	Gioconda	226
Boa	165	Disco	104	Giudecca	221
Bollicine	157	Dna	170	Glory	153
Bon Bon	237	Doc	110	Gocce	131
Breeze	123	Doge	233	Grape	166
Brigitta	235	Dream Big	174	Gretel	183
Caesar	209	Driftwood	243	Halo	72
Calypso	196	Dubai	208	Hangar	124
Canapa	244	Dust	103	Harem	241
Candy	155	Dynamite	88	Haunt	243
Cantina	129	Edison	111	Hilton	191
Carlton	202	Electric	245	Holly	118
Carta	164	Elisir	200	Hugo	111
Casanova	232	Equinoxe	98	Hulahoop	66
Chalet	242	Eris	126	Ice	108



Оглавл. в алфавитном порядке







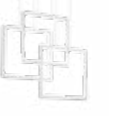

















































Igor	93	Mr Jack	113	Soft	176
Iguazù	131	Multiflex	175	Spark	101
Impero	227	Nabucco	204	Strauss	230
Justine	239	Napoleon	224	Swan	195
Karma	146	Negresco	218	Tall	116
Karousel	84	Nemo	168	Tiepolo	219
Ken	178	Nemo Plus	167	Tolomeo	145
Kepler	101	Nodi	171	Triade	119
King	196	Nordik	188	Tristan	136
Konse	105	Norma	246	Triumph	90
Kuky	133	Oak	76	Tube	76
Lana	150	Oil	114	Ulisse	154
Leaves	102	Olimpia	137	Ultrathin	79
Lena	151	Onion	107	Umile	141
Lido	177	Opera	194	Up And Down	129
Lingotto	92	Oracle	66	Vanity	240
London	188	Oracle Slim	62	Versus	198
Look	74	Orangerie	247	V-Line	81
Lord	142	Origami	140	Vortex	103
Lucciola	86	Orion	197	Wheel	190
Luce Max	158	Ovalino	172	Woody	190
Lugano	109	Oz	60	Yoko	81
Luxor	206	Pan	89	Yurta	122
Madame	186	Pashà	205		
Mama	148	Pauline	102		
Manhattan	138	Pegaso	212		
Mapa Bianco	162	Perlage	96		
Mapa Fade	160	Perline	95		
Mapa Max	159	Phoenix	187		
Mapa Plus	157	Plissé	149		
Mapa Riga	165	Pop	87		
Mapa Sat	159	Provence	215		
Martinez	201	Rain	199		
Metro	123	Rhapsody	85		
Milk	134	Rialto	231		
Millennium	210	Roma	203		
Minimal	112	Rondo	247		
Minor	73	Rose	217		
Mint	180	Sailor	128		
Miramare	236	Sem	229		
Mix Up	120	Set Up	192		
Moby	127	Sky	77		
Monet	211	Smarties	152		

Oracle Slim

Pag 062

Интерьеры

Оглавление по типологии

<small>new</small> 	<small>new</small> 	<small>new</small> 			<small>new</small> 	
Gemini 058	Oz 060	OracleSlim 062	Oracle 066	Hulahoop 066	Circus 067	Frame 068
<small>new</small> 						
Fly 070	Halo 072	Minor 073	Look 074	Tube 076	Oak 076	Sky 077
						<small>new</small> 
Filo 078	Ultrathin 079	Essence 080	Yoko 081	V-Line 081	Desk 082	Craft 083
		<small>new</small> 				
Karousel 084	Rhapsody 085	Lucciola 086	Fish 087	Pop 087	Dynamite 088	Pan 089
					<small>new</small> 	<small>new</small> 
Triumph 090	Abc 091	Lingotto 092	Igor 093	Birds 094	Perline 095	Perlage 096
<small>new</small> 						
Equinoxe 098	Copernico 100	Kepler 101	Spark 101	Leaves 102	Pauline 102	Vortex 103
						
Dust 103	Disco 104	Konse 105	Ampolla 106	Onion 107	Ice 108	Citrus 109
						
Lugano 109	Frida 110	Doc 110	Edison 111	Hugo 111	Minimal 112	Mr Jack 113

Интерьеры

Оглавление по типологии



Oil 114



Tall 116



A-Line 116



Diesis 117



Holly 118



Triade 119

new



Mix Up 120



Hangar 124



Fisherman 125



Eris 126



Moby 127



Sailor 128



Cantina 129



UpandDown 129



Cono 132



Kuky 133



Milk 134



Cocktail 135



Tristan 136



Olimpia 137



Manhattan 138



Blossom 142



Lord 142



Fade 143



Audi-20 144



Tolomeo 145



Karma 146



Folk 147



Lana 150



Lena 151



Smarties 152



Glory 153



Ulisse 154



Arizona 154



Candy 155



Luce Max 158



Mapa Sat 159



Mapa Max 159



Mapa Fade 160



MapaBianco 162



Carta 164




Boa 165



Nemo 168



Dna 170



Nodi 171



Ovalino 172



Basket 173



Dream Big 174



Avion 175



Ken 178



Coco 178



new

Decor 179



Mint 180



Bergen 181



Bistrò 182



Gretel 183



Yurta 122



Metro 123



Breeze 123



Flam 130



Iguazù 131



Gocce 131



Flut 139



Origami 140



Umile 141



Aria 148



Mama 148



Plissé 149



Clown 156



Bollicine 157



Mapa Plus 157



Mapa Riga 165



Grape 166



Nemo Plus 167



Multiflex 175



Soft 176



Lido 177



Audi-10 184



Audi-80 185



Madame 186



Mix Up

Pag 120



Phoenix 187



London 188



Nordik 188



Swan 195



Calypso 196



King 196



Roma 203



Nabucco 204



Pashà 205



Pegaso 212



Blanche 214



Provence 215



Napoleon 224



Gioconda 226



Impero 227



Brigitta 235



Miramare 236



















































Bon Bon 237

Pashà

Pag 205

Интерьеры

Оглавление по типологии

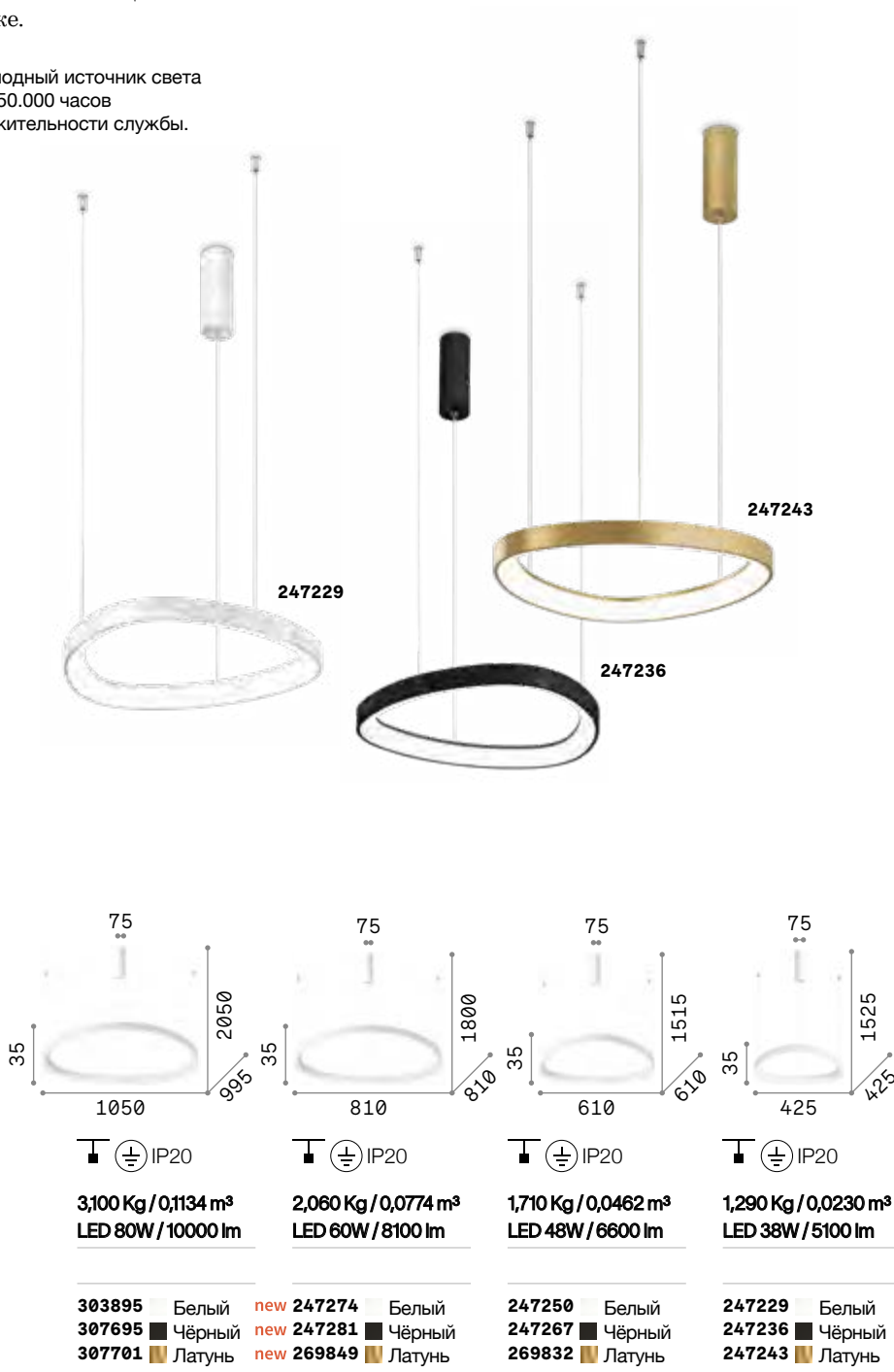
						
Cylinder 189	Cloe 189	Woody 190	Wheel 190	Hilton 191	Set Up 192	Opera 194
						
Orion 197	Versus 198	Rain 199	Giada 199	Elisir 200	Martinez 201	Carlton 202
						
Luxor 206	Evasione 207	Audi-77 207	Dubai 208	Caesar 209	Millennium 210	Monet 211
						
Colossal 216	Rose 217	Negresco 218	Tiepolo 219	Amadeus 220	Giudecca 221	Florian 222
						
Corte 228	Sem 229	Strauss 230	Rialto 231	Casanova 232	Doge 233	Danieli 234
						
Firenze 238	Justine 239	Vanity 240	Harem 241	Chalet 242	Haunt 243	Driftwood 243
						
Canapa 244	Electric 245	Norma 246	Deca 246	Orangerie 247	Rondo 247	



Gemini **new**

Потолочная чаша и плафон из металла порошковой окраски или лакированного. Рассеиватель из поликарбоната опала цвета. Провод из прозрачного ПВХ. Покрытие: белой, чёрной или почищенной латуни краске.

LED Светодиодный источник света 3000 К, 50.000 часов продолжительности службы.

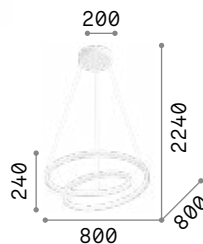




Oz **new**

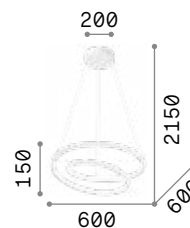
Основа и арматура из металла порошковой окраски или плакированного. Провода из ПВХ. Рассеиватель из опаловой резины. Покрытия: белой, чёрной и почищенной латуни краске. Доступен и в диммируемой версии DALI/Push.

LED Светодиодный источник света 3000 К, 30.000 часов продолжительности службы.



IP20

1,920 Kg / 0,1215 m³
LED 55W / 6100 lm



IP20

1,630 Kg / 0,0676 m³
LED 48W / 5300 lm

253664	Белый	On-Off	253671	Белый	On-Off
304571	Белый	Dali/Push new	304540	Белый	Dali/Push new
269450	Чёрный	On-Off	269436	Чёрный	On-Off
304588	Чёрный	Dali/Push new	304557	Чёрный	Dali/Push new
269467	Латунь	On-Off	269443	Латунь	On-Off
304595	Латунь	Dali/Push new	304564	Латунь	Dali/Push new

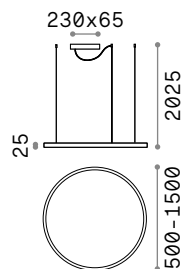
Oracle Slim Round new

Подвесной артикул с тонкой арматурой из алюминия белой или матовой чёрной краски и с опаловым рассеивателем из поликарбоната. Доступный в четырёх разных размерах. Встроенные LED; доступен в температуре цвета 3000K и 4000K и с управлением ON-OFF или диммируемой версии DALI/ Push; CRI ≥ 80; срок службы светодиода 20.000 часов ; степень защиты IP20, класс изоляции II.

Источник	LED SMD	CRI	≥80
Мощность	32W / 89W	Длительность	20.000 h
Драйвер	On/Off / DALI/Push	LED	
включен		Класса	II
Драйверы	No	изоляции	
доступны		IP	20
Угол	115°	Материал	Алюминий
ССТ	3000 K/ 4000 K		



LED SMD Драйвер включ.



Размер	Мощнос.	Вес	Объём	Драйвер	Lumen	ССТ	Отделка	Код					
ø 500	32 W	1,400 Kg	0,0376 m³	On-Off	3150 lm	3000 K	Белый	229461					
						3000 K	Чёрный	229492					
						3350 lm	4000 K	Белый	269856				
						4000 K	Чёрный	304380 new					
ø 700	29 W	1,100 Kg	0,0272 m³	DALI/Push	3000 lm	3000 K	Белый	304373 new					
						3000 K	Чёрный	304366 new					
						4300 lm	3000 K	Белый	229485				
							3000 K	Чёрный	229515				
ø 900	38 W	1,660 Kg	0,0809 m³	On-Off	4500 lm	4000 K	Белый	269863					
						4000 K	Чёрный	304410 new					
						39 W	1,200 Kg	0,0534 m³	DALI/Push	4150 lm	3000 K	Белый	304403 new
											3000 K	Чёрный	304397 new
ø 1500	55 W	1,800 Kg	0,2212 m³	On-Off	5400 lm	3000 K	Белый	229478					
						3000 K	Чёрный	229508					
						5700 lm	4000 K	Белый	269870				
							4000 K	Чёрный	304441 new				
ø 1500	43 W	1,500 Kg	0,0857 m³	DALI/Push	4600 lm	3000 K	Белый	304434 new					
						3000 K	Чёрный	304427 new					
						89 W	2,480 Kg	0,4096 m³	On-Off	9000 lm	3000 K	Белый	265957
											3000 K	Чёрный	285061
ø 1500	76 W	2,000 Kg	0,3072 m³	DALI/Push	7050 lm	4000 K	Белый	285078					
						4000 K	Чёрный	304472 new					
						3000 K	Белый	304465 new					
						3000 K	Чёрный	304458 new					

Длина проводов 2500 мм





Oracle Slim Square

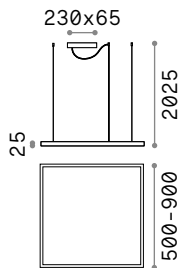
Подвесный артикул с тонкой арматурой из алюминия белой или матовой чёрной краски и с опаловым рассеивателем из поликарбоната. Доступный в трех разных размерах. Встроенные LED; доступен в температуре цвета 3000K и с управлением ON-OFF; CRI ≥ 80; срок службы светодиода 20.000 часов ; степень защиты IP20, класс изоляции II.

Источник	LED SMD	CRI	≥80
Мощность	33W / 53W	Длительность	20.000 h
Драйвер включен	On/Off	LED	
Драйверы доступны	No	Класса изоляции	II
Угол	115°	IP	20
CCT	3000 K	Материал	Алюминий



LED SMD Драйвер ON/OFF включ.

Размер	Вес	Объём	Мощнос.	Драйвер	Lumen	CCT	Отделка	Код
500x500	1,730 Kg	0,0422 m³	33 W	On-Off	3300 lm	3000 K	Белый	259154
							Чёрный	259161
700x700	2,000 Kg	0,0819 m³	41 W	On-Off	4350 lm	3000 K	Белый	259178
							Чёрный	259185
900x900	2,100 Kg	0,1317 m³	53 W	On-Off	5250 lm	3000 K	Белый	259192
							Чёрный	259208



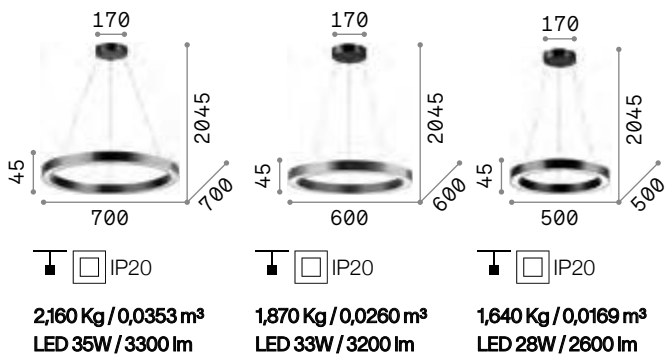
Длина проводов 2500 мм



Oracle

Потолочная чаша и корпус света из алюминия порошковой окраски белого или чёрного цвета. Рассеиватель из пластикового материала опала цвета. Источник света встроенными LED.

LED Светодиодный источник света 3000 К, 30.000 часов продолжительности службы.



211381 Белый
222110 Чёрный

211398 Белый
222103 Чёрный

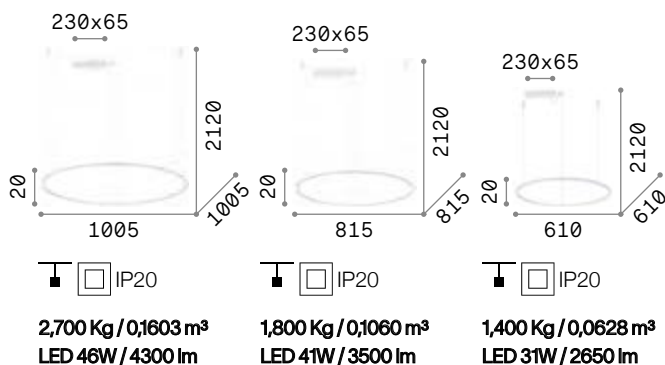
211404 Белый
222097 Чёрный



Hulahoop

Потолочная чаша и арматура из металла порошковой окраски белого цвета. Рассеиватель из резины опала цвета. Стальные тросики с потолочными опорами. Электрический провод из прозрачного ПВХ.

LED Светодиодный источник света 3000 К, 17.500 часов продолжительности службы.



258751 Белый

258768 Белый

258775 Белый





Circus new

Потолочная чаша и арматура из металла порошковой окраски. Наружный рассеиватель из опалового поликарбоната. Электрический провод ПВХ. Покраска белая или черная.

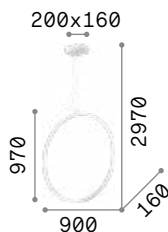
LED Светодиодный источник света 3000 К, 20.000 часов продолжительности службы.



291338

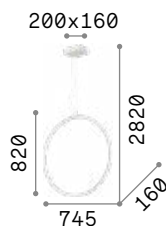


291345



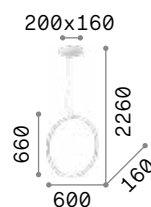
IP20

1,190 Kg / 0,0846 m³
LED 40W / 4850 lm



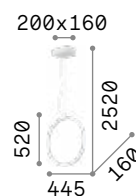
IP20

1,130 Kg / 0,0593 m³
LED 36W / 4250 lm



IP20

1,060 Kg / 0,0384 m³
LED 33W / 3550 lm



IP20

0,970 Kg / 0,0221 m³
LED 29W / 3250 lm

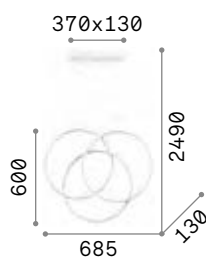
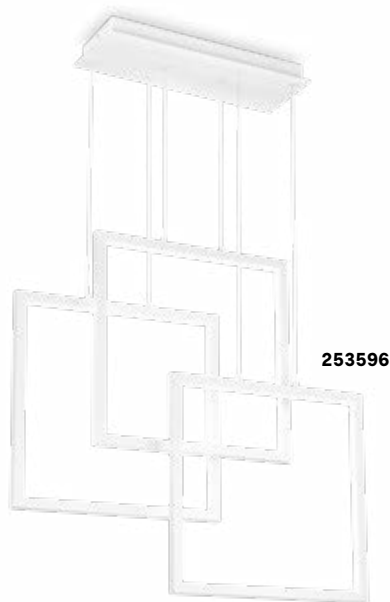
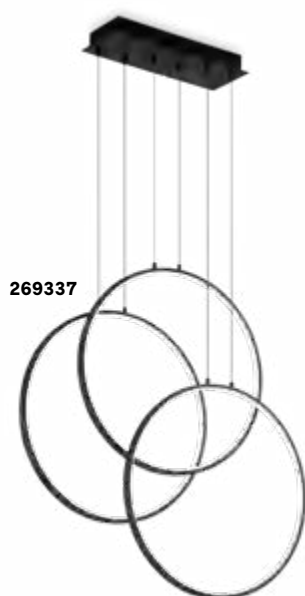
- | | | | | | | | | | | | |
|--------|--------|--------------------------------------|--------|--------|--------------------------------------|--------|--------|--------------------------------------|--------|--------|--------------------------------------|
| 291420 | Белый | new | 291390 | Белый | new | 291369 | Белый | new | 291338 | Белый | new |
| 291437 | Чёрный | new | 291406 | Чёрный | new | 291376 | Чёрный | new | 291345 | Чёрный | new |



Frame

Основание и арматура из металла матовой белой или чёрной краски. Рассеиватели из пластикового материала опала цвета. Тросики регулируются по длине. Излучает прямой свет.

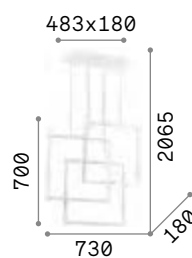
LED Светодиодный источник света
3000 К, 30.000 часов
продолжительности службы.



IP20

3,500 Kg / 0,1050 m³
LED 82W / 7300 lm

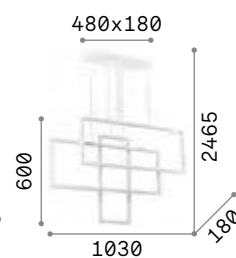
269351 ■ Белый
269337 ■ Чёрный



IP20

4,270 Kg / 0,0689 m³
LED 80W / 9100 lm

253596 ■ Белый
269375 ■ Чёрный



IP20

4,300 Kg / 0,2100 m³
LED 93W / 10700 lm

253589 ■ Белый
269382 ■ Чёрный



Fly new

Подвесный артикул с круглым основанием и корпусом света из алюминия порошковой окраски. Рассеивателем из микропризматического ПММА и контролем ослепления (UGR<19). Источник света с встроенными LED; CRI ≥ 80; степень защиты IP40, класс изоляции I.

PRO

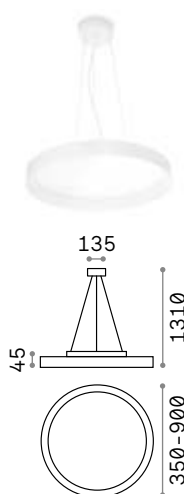
Высокотехнологичное изделие из высококачественных материалов, предназначенный для профессионального использования.

IP40

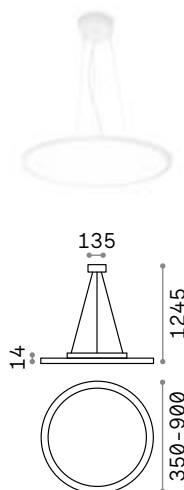
Степень защиты IP40.

Источник	LED SMD	CRI	≥80
Мощность	18W / 65W	Длительность	<19
Драйвер	On/Off	ЛЕД	50.000 h
включен		Класса изоляции	I
Драйверы	1-10V / DALI / Push	IP	40
доступны		Материал	Алюминий
MacAdam	SDCM 3	Гарантия	5 лет
ССТ	3000 K / 4000 K		

LED SMD SAMSUNG Драйвер TRIDONIC ON/OFF включ.



Размер	Вес	Объём	Мощнос.	Lumen	ССТ	Отделка	Код	
ø 350	4,500 Kg	0,0176 м³	18 W	2650 lm	3000 K	Белый	276564	
						Чёрный	306704	new
				2800 lm	4000 K	Белый	276571	
						Чёрный	306711	new
ø 450	5,200 Kg	0,0266 м³	26 W	3700 lm	3000 K	Белый	276588	
						Чёрный	306728	new
				3900 lm	4000 K	Белый	276595	
						Чёрный	306735	new
ø 600	6,000 Kg	0,0439 м³	53 W	7500 lm	3000 K	Белый	276601	
						Чёрный	306742	new
				8000 lm	4000 K	Белый	276618	
						Чёрный	306759	new
ø 900	8,400 Kg	0,0919 м³	65 W	9400 lm	3000 K	Белый	276625	
						Чёрный	306766	new
				9900 lm	4000 K	Белый	276632	
						Чёрный	306773	new




Размер	Вес	Объём	Мощнос.	Lumen	ССТ	Отделка	Код	
ø 350	4,200 Kg	0,0167 м³	18 W	2650 lm	3000 K	Белый	307961	new
				2800 lm	4000 K	Белый	307978	new
ø 450	5,250 Kg	0,0337 м³	26 W	3700 lm	3000 K	Белый	307985	new
				3900 lm	4000 K	Белый	307992	new
ø 600	7,300 Kg	0,0715 м³	53 W	7500 lm	3000 K	Белый	308005	new
				8000 lm	4000 K	Белый	308012	new
ø 900	14,500 Kg	0,1464 м³	65 W	9400 lm	3000 K	Белый	308029	new
				9900 lm	4000 K	Белый	308036	new

Длина проводов 1233 мм








Halo

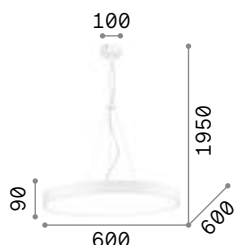
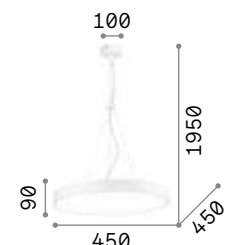
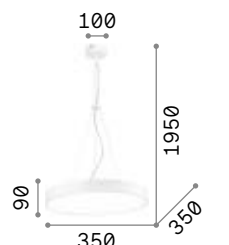



Подвесный артикул с круглым основанием и корпусом света из алюминия порошковой окраски. Рассеиватель опала цвета из поликарбоната. Источник света с встроенными LED с начальным биннингом ≤ 2 -Step MacAdam; CRI ≥ 80 .

LED Светодиодный источник света 3000/4000 K, 35.000 часов продолжительности службы.

 Непрямой свет в комплекте.



P. 270

		
 IP20	 IP20	 IP20
7,100 Kg / 0,0583 m³ LED 46W / 5950/6250 Lm	4,930 Kg / 0,0329 m³ LED 32W / 4050/4200 Lm	3,250 Kg / 0,0194 m³ LED 26W / 3150/3450 Lm
226743 Белый 3000K 226750 Белый 4000K	226729 Белый 3000K 226736 Белый 4000K	226712 Белый 3000K 223254 Белый 4000K



Minor

Арматура из металла порошковой окраски. Электрический провод из ПВХ. Заменяемые светодиодные источники.

LED Лампочки LED GX53 9W 3000 K включены. Код **123936**

<p>90 40 765 2040 765</p>	<p>90 40 500 2040 500</p>	<p>90 40 1150 2040 85</p>	<p>90 40 755 2040 85</p>
<p>3,440 Kg / 0,1200 m³ GX53 max 8 x 15W</p>	<p>2,250 Kg / 0,0564 m³ GX53 max 5 x 15W</p>	<p>2,210 Kg / 0,0203 m³ GX53 max 6 x 15W</p>	<p>1,650 Kg / 0,0135 m³ GX53 max 4 x 15W</p>
<p>235547 ■ Чёрный</p>	<p>235516 ■ Чёрный</p>	<p>235486 ■ Чёрный</p>	<p>235455 ■ Чёрный</p>
<p>3000 K 910 lm 123936</p>	<p>3000 K 910 lm 123936</p>	<p>3000 K 910 lm 123936</p>	<p>3000 K 910 lm 123936</p>



074


Look

Потолочная чаша и рассеиватель из металла разных красок. Провод из ткани регулируется по длине. Устанавливает заменяемые лампочки. Модель с нюансно-хромированной отделкой и рассеиватель из стекла.

LED Лампочки LED GU10 7W и GU10 10W 3000 K включены.

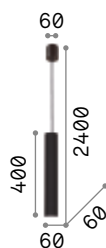


104935 104942 141800 104928 141817 259239 141794 141855 170589



2,950 Kg / 0,0092 m³
GU10 max 1x50W

158723 ■ Чёрный

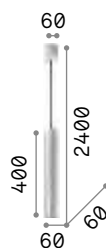


0,990 Kg / 0,0029 m³
GU10 max 1x28W

104935 ■ Белый
104942 ■ Хром
104928 ■ Чёрный

3000 K
800 lm

189031



0,990 Kg / 0,0029 m³
GU10 max 1x28W

194806 ■ Прозрачн.
141800 ■ Серебро
141817 ■ Золото
259239 ■ Латунь
141794 ■ Ант. Лату.
141855 ■ Медь
170589 ■ Кортен


3000 K
610 lm

123943

Tube

Потолочная чаша и корпус света из алюминия порошковой окраски белого или чёрного цвета. Провод из ткани. Источник света встроенными LED.

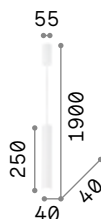
LED Светодиодный источник света 3000 K, 35.000 часов продолжительности службы.



IP20

0,960 Kg / 0,0073 m³
LED 9W / 1200 lm


211701 Белый
211718 Чёрный



IP20


0,680 Kg / 0,0048 m³
LED 9W / 1200 lm

211459 Белый
211466 Чёрный



Oak

Потолочная чаша матовой краски. Рассеиватель из цемента. Провод из чёрной ткани.




IP20

1,220 Kg / 0,0055 m³
GU10 max 1x 35W

150635 Цемент

3000 K
440 lm
108292



IP20

1,720 Kg / 0,0055 m³
GU10 max 1x 35W

150673 Цемент

3000 K
440 lm
108292



P. 304






Sky

Потолочная чаша и рассеиватель из лакированного металла матовой краски или матовой белой или чёрной краски.

LED Лампочки LED GU10 7W 3000 K включены. Код **123943**




126906 **126913** **259017**



0,950 Kg / 0,0043 m³
GU10 max 1x 28W

126906 Белый
126913 Чёрный
259017 Латунь

 **3000 K**
610 lm

123943



P. 299 P. 370



Filo

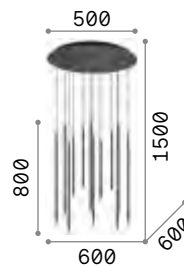
Основа и корпуса света из металла порошковой окраски или плакированного. Электрические провода из чёрного ПВХ. Цвета: белый, чёрный или матовая латунь.

LED Светодиодный источник света 3000 K, 30.000 часов продолжительности службы.

263687

263670

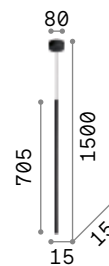
263700



IP20

8,600 Kg / 0,1232 m³
LED 25W / 3150 lm

263441 Белый
263434 Чёрный
263663 Латунь




IP20

0,530 Kg / 0,0142 m³
LED 3,5W / 230 lm

263687 Белый
263670 Чёрный
263700 Латунь





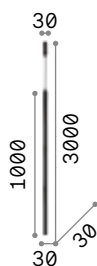
Ultrathin

Потолочная чаша и рассеиватель из лакированного металла хромированной или матовой белой или чёрной краски. Электрический провод из ткани.

LED Светодиодный источник света 3000 К, 30.000 часов продолжительности службы.




142913, 156699 194196, 194202




0,670 Kg / 0,0036 m³
LED 11,5W / 1250 lm / 51°

142906 Белый
164878 Хром
142913 Чёрный




0,860 Kg / 0,0036 m³
LED 11,5W / 1250 lm / 51°

194172 Белый
194196 Чёрный



0,460 Kg / 0,0036 m³
LED 11,5W / 1250 lm / 51°

156682 Белый
187662 Хром
156699 Чёрный



0,450 Kg / 0,0019 m³
LED 11,5W / 1250 lm / 51°

194189 Белый
194202 Чёрный

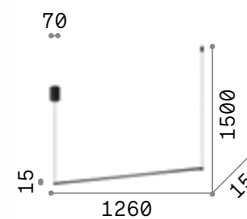
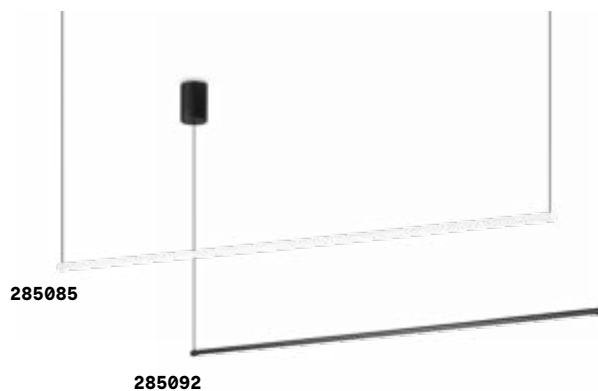


Essence

Потолочная чаша и рассеиватель из алюминия порошковой окраски. Рассеиватель из акрилового материала опала цвета. Провода из ПВХ. Цвета: белый или чёрный.

LED

Светодиодный источник света
3000 К, 30.000 часов
продолжительности службы.



IP20

0,880 Kg / 0,0414 m³
LED 20W / 2650 lm

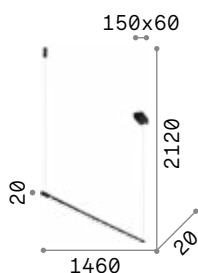
285085 ■ Белый
285092 ■ Чёрный



Yoko

Потолочная чаша, арматура и опора для провода из металла матовой краски. Рассеиватель из опалового поликарбоната. Провод из прозрачного ПВХ. Цвета: белый или чёрный.

LED Светодиодный источник света
3000 К, 30.000 часов
продолжительности службы.



IP20

0,700 Kg / 0,0383 m³
LED 16W / 1450 lm

258898 Белый
258928 Чёрный



P. 452

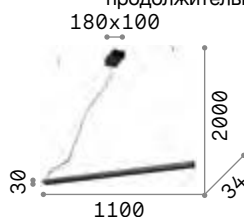
P. 498



V-Line

Корпус света из алюминия порошковой окраски или лакированного. Рассеиватель из силикона опала цвета. Стальные тросы с хромированными опорами. Электрический провод из ПВХ. Цвета: белый, чёрный или матовая латунь.

LED Светодиодный источник света
3000 К, 20.000 часов
продолжительности службы.



IP20

1,050 Kg / 0,0058 m³
LED 20W / 1800 lm

275369 Белый
275376 Чёрный
275383 Латунь





Desk

Корпус света и потолочная чаша из алюминия порошковой окраски белого или чёрного матового цвета. Подвес с электрическими проводами регулируемыми по длине.

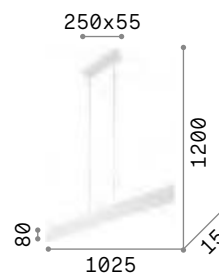
LED Светодиодный источник света 3000 К, 30.000 часов продолжительности службы.



138237



173245



 IP20

1,890 Kg / 0,0196 m³
LED 32W / 2100 lm

138237 ■ Белый
173245 ■ Чёрный




P. 364



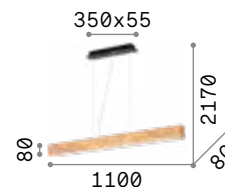
Craft new

Потолочная чаша из металла матовой черной краски. Корпус света из натурального дерева. Рассеиватель из опалового матового поликарбоната. Провод ПВХ прозрачный.



LED

Светодиодный источник света
3000 К, 20.000 часов
продолжительности службы.



IP20

3,400 Kg / 0,0249 m³
LED 36W / 3500 lm


284460 ■ Дерево new



P. 364



P. 502

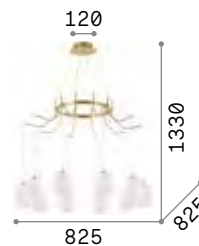


Karousel

Арматура из металла матовой латуни покрытия. Рассеиватели из облицованного дугого матового белого стекла.



Лампочки LED G9 3W 3000 K включены. Код **209043**



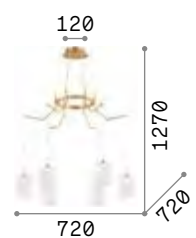
IP20

4,340 Kg / 0,1739 m³
G9 max 10 x 15W

206394 ■ Латунь

3000 K
370 lm

209043



IP20

2,810 Kg / 0,1055 m³
G9 max 6 x 15W

206387 ■ Латунь

3000 K
370 lm


209043



Rhapsody

Арматура из металла с потолочной чашей матовой латуни краски и с рожками матовой чёрной краски. Провода из ПВХ. Рассеиватели из дутого матового белого стекла.

LED Лампочки LED G9 3W 3000 K включены. Код **209043**



5,020 Kg / 0,2040 m³
G9 max 16 x 15W

236964 ■ Чёрный

3000 K
370 lm
209043



3,510 Kg / 0,1400 m³
G9 max 12 x 15W

236957 ■ Чёрный

3000 K
370 lm
209043



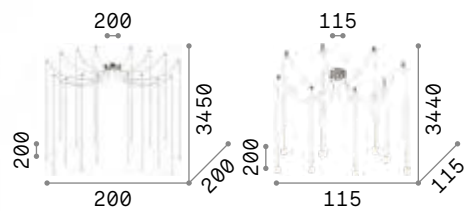
Lucciola **new**

Потолочная чаша и подвесный корпус света из металла порошковой окраски или плакированного. Сферический рассеиватель из матового акрилового материала. Провода из ПВХ с потолочными опорами из алюминия.

LED Светодиодный источник света 3000 К, 20.000 часов продолжительности службы.



283982 283999



IP20

2,500 Kg / 0,0165 m³
LED 16W / 1150 lm

IP20

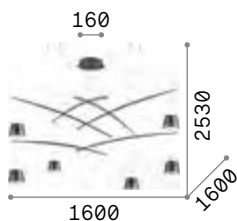
1,300 Kg / 0,0084 m³
LED 8W / 600 lm

284002 ■ Чёрный **new** 283982 ■ Чёрный **new**
284019 ■ Латунь **new** 283999 ■ Латунь **new**

Fish

Потолочная чаша, шест и рассеиватель из металла матовой чёрной краски. Стальной трос с поддержкой из хромированного металла. LED встроенный с экраном цвета опала.

LED Светодиодный источник света 3000 К, 20.000 часов продолжительности службы.



⏏ ⚡ IP20

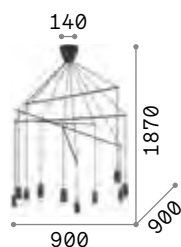
6,790 Kg / 0,0377 m³
LED 37W / 2800 lm

196992 ■ Чёрный



Pop

Потолочная чаша и покрывающие патроны колбы из металла матовой чёрной краски. Провода регулируются по длине.



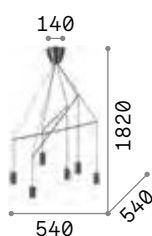
⏏ ⚡ IP20

2,920 Kg / 0,0147 m³
E27 max 10 x 60W

158860 ■ Чёрный

💡 3000 K
900 lm

123899



⏏ ⚡ IP20

1,670 Kg / 0,0096 m³
E27 max 6 x 60W

158815 ■ Чёрный

💡 3000 K
900 lm

123899





Dynamite

Арматура из металла порошковой окраски или плакированного и почищенного. Рассеиватели ориентируемые. Электрический провод из ткани. Подвесы включают тоже комплект для потолочной установки.

LED Лампочки LED GU10 7W 3000 K включены. Код **123943**



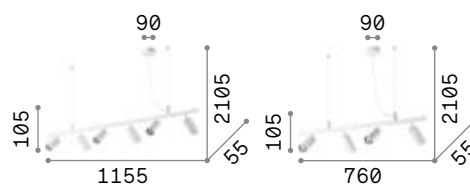
231433

231396

244648



P. 306



2,700 Kg / 0,0360 m³
GU10 max 6 x 28W



2,310 Kg / 0,0243 m³
GU10 max 4 x 28W

231433 Белый
231396 Чёрный
244648 Латунь

231372 Белый
231341 Чёрный
244624 Латунь

3000 K
610 lm

123943

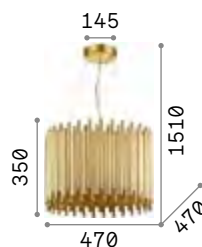
3000 K
610 lm

123943



Pan

Арматура из металла.
Рассеиватели с декоративными
металлическими трубами
разных размеров. Стальные
тросики регулируются по длине.



IP20

13,920 Kg / 0,1355 m³
E27 max 5 x 60W

208817 ■ Золото

3000 K
910 lm

119571



P. 420



Triumph


Основание, рожки и покрывающие патроны колбы из металла чёрного покрытия или латунного покрытия под устаревший вид.



242347



160269



IP20

3,640 Kg / 0,0470 m³
E27 max 8 x 60W

242347 ■ Чёрный
160269 ■ Латунь

2200 K
370 lm

151687



P. 318

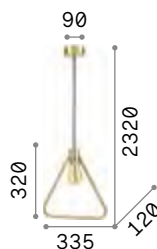


P. 416



Abc

Потолочная чаша, покрывающие патроны колбы и декоративная структура полностью из металла покрытого матовой латуни. Провод из чёрной ткани.

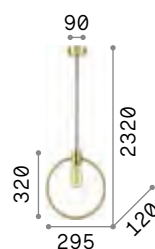


IP20

0,590 Kg / 0,0117 m³
E27 max 1x70W

207834 Латунь

2200 K
440 lm
151694

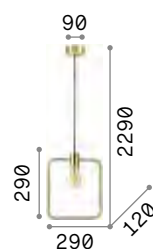


IP20

0,570 Kg / 0,0100 m³
E27 max 1x70W

207841 Латунь

2200 K
330 lm
151700



IP20

0,610 Kg / 0,0100 m³
E27 max 1x70W

207858 Латунь

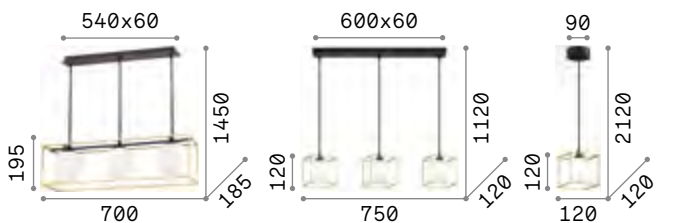
2200 K
500 lm
151717



Lingotto

Арматура из окрашенного металла: матовая чёрная основа и каркас матовой латуни краски. Рассеиватели из облицованного дутого матового белого стекла.

LED Лампочки LED G9 3W 3000 K включены в моделях: **251110** и **251103**. Код **209043**



IP20

4,530 Kg / 0,0564 m³
E14 max 3 x 40W

198125 Латунь

3000 K
420 lm

101217

IP20

2,260 Kg / 0,0442 m³
G9 max 3 x 28W

251110 Латунь

3000 K
370 lm

209043

IP20

0,660 Kg / 0,0105 m³
G9 max 1 x 28W

251103 Латунь

3000 K
370 lm

209043



P. 327

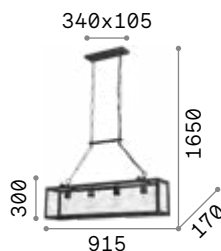


P. 469



Igor

Арматура из металла окрашенного чёрной матовой краской. Рассеиватель из прозрачной стеклянной пластины.

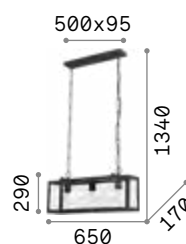


IP20

8,810 Kg / 0,0941 m³
E27 max 4 x 60W

092942 ■ Чёрный

2200 K
440 lm
151694

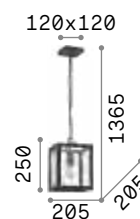


IP20

7,100 Kg / 0,0682 m³
E27 max 3 x 60W

092881 ■ Чёрный

2200 K
440 lm
151694



IP20

2,600 Kg / 0,0281 m³
E27 max 1 x 60W

092850 ■ Чёрный

2200 K
440 lm
151694






Birds

Арматура из окрашенного металла с диском матовой латуни отделки. Рассеиватели из дутого матового белого стекла.
 Электрический провод из ПВХ.
 Цвет: матовый чёрный с деталью матовой латуни краски.

LED Лампочки LED G9 3W 3000 K включены. Код **209043**



IP20

2,750 Kg / 0,1353 m³
 G9 max 5 x 15W

273648 ■ Чёрный


3000 K
 370 lm
 209043





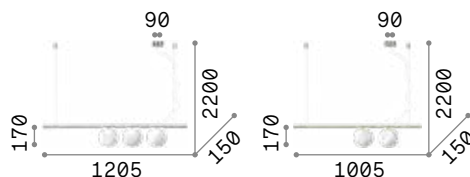
Perline new

Потолочная чаша и арматура из металла. Рассеиватель из облицованного дутого матового белого стекла. Прозрачный тефлоновый электрический кабель. Цвета: матовый чёрный или матовая латунь.



306995

282107



1,600 Kg / 0,0584 m³
G9 max 3 x 40W



1,200 Kg / 0,0546 m³
G9 max 2 x 40W

LED Лампочки LED G9 3W 3000 K включены. Код **209043**

307008 ■ Чёрный new 306995 ■ Чёрный new
282114 ■ Латунь new 282107 ■ Латунь new

3000 K
370 lm
209043

3000 K
370 lm
209043



Perlage new

Арматура из металла с линейной структурой круглого сечения или с круглой структурой квадратного сечения. Стальные тросы с резиной. Электрический провод из ПВХ. Покраска черная матовая с стеклом пирекс дымчатого цвета или матовая латунь с матовым белым стеклом.

LED Лампочки LED G9 3W 3000 K включены. Код **209043**



271422



283821

IP20	IP20	IP20	IP20	IP20
8,920 Kg / 0,2722 m³ G9 max 30 x 15W	3,400 Kg / 0,1140 m³ G9 max 14 x 15W	2,800 Kg / 0,0887 m³ G9 max 11 x 15W	2,200 Kg / 0,0777 m³ G9 max 10 x 15W	1,400 Kg / 0,0393 m³ G9 max 6 x 15W
296753 ■ Чёрный <small>new</small> 296746 ■ Латунь	271385 ■ Чёрный <small>new</small> 283814 ■ Латунь	271392 ■ Чёрный 283807 ■ Латунь	271408 ■ Чёрный 283791 ■ Латунь	271422 ■ Чёрный 283821 ■ Латунь
3000 K 370 lm 209043	3000 K 370 lm 209043	3000 K 370 lm 209043	3000 K 370 lm 209043	3000 K 370 lm 209043



Equinoxe new

Арматура рожками из металла хромированной или античной латунной краски. Рассеиватели из дутого прозрачного стекла.

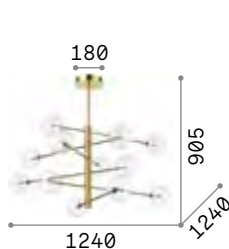
LED Лампочки LED G4 2W 3000 K включены. Код **222257**




200118



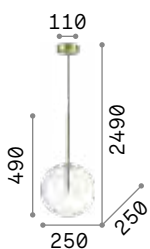
200125




5,540 Kg / 0,1304 m³
G4 max 12 x 2W




4,460 Kg / 0,1427 m³
G4 max 8 x 2W



0,850 Kg / 0,0326 m³
G4 max 1 x 2W



0,700 Kg / 0,0211 m³
G4 max 1 x 2W



0,640 Kg / 0,0170 m³
G4 max 1 x 2W

200118 Хром
200125 Латунь

275178 Хром
275215 Латунь

new **306551** Хром
new **277394** Латунь

new **306544** Хром
new **277387** Латунь

new **306537** Хром
new **277370** Латунь new

3000 K
160 lm

222257

3000 K
160 lm

222257

3000 K
160 lm

222257

3000 K
160 lm

222257

3000 K
160 lm

222257



P. 417



P. 495



Copernico

Арматура из металла матовой белой или чёрной краски с деталями из латуни.
 Рассеиватели из облицованного дутого матового белого стекла.

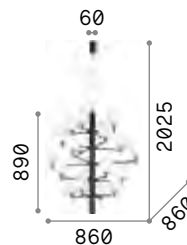
LED Лампочки LED G9 3W 3000 K
 включены. Код **209043**



197302



197319




IP20

10,270 Kg / 0,1340 m³
G9 max 20 x 40W

197326 Белый
197333 Чёрный

3000 K
370 lm
209043



IP20

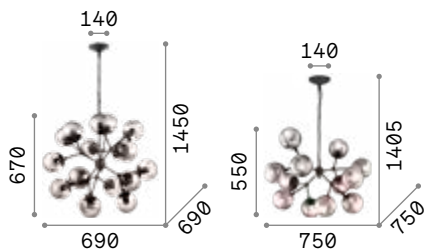
6,870 Kg / 0,0970 m³
G9 max 12 x 40W

197302 Белый
197319 Чёрный

3000 K
370 lm
209043

Kepler

Цепь и арматура из металла окрашенного матовой чёрной краской. Рассеиватели из прозрачного янтарного дутого стекла.



IP20

5,300 Kg / 0,1296 m³
E27 max 18 x 40W

162478 ■ Чёрный

3000 K
430 lm

101279

IP20

3,630 Kg / 0,0990 m³
E27 max 12 x 40W

162201 ■ Чёрный

3000 K
430 lm

101279

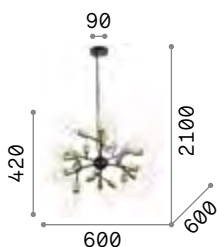


P. 414



Spark

Потолочная чаша и арматура из металла матовой чёрной краски с плакированными патронами. Электрический провод покрыт тканью.



IP20

3,000 Kg / 0,0885 m³
E27 max 24 x 25W

238241 ■ Чёрный

3000 K
1120 lm

101323



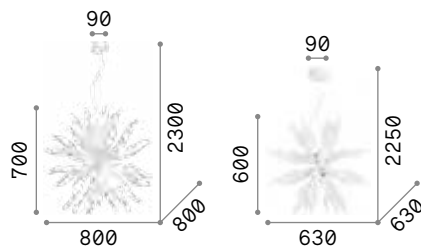
P. 324



Leaves

Аматура из белого металла. Декоративные элементы из дутого белого стекла ручной работы. Стальные тросики регулируются по длине.

LED Лампочки LED G9 3W 3000 K включены. Код **209043**



5,800 Kg / 0,1123 m³
G9 max 12 x 40W

112268 Белый

3000 K
370 lm

209043



3,700 Kg / 0,0702 m³
G9 max 8 x 40W

111957 Белый

3000 K
370 lm

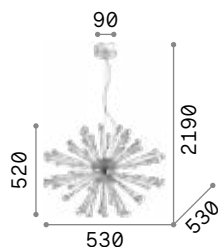
209043



Pauline

Арматура из хромированного металла. Декоративные элементы из дутого стекла ручной работы. Подвесы с тросиками и регулируются по длине.

LED Лампочки LED G9 3W 3000 K включены. Код **209043**



6,300 Kg / 0,0596 m³
G9 max 8 x 40W

115801 Серый

3000 K
370 lm

209043

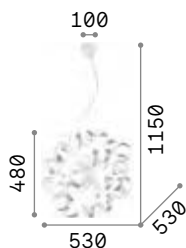


P. 321



Vortex

Арматура из металла окрашена в бело-матовый цвет. Декоративные элементы моделированы вручную, а также украшены золотистой или серебрянной фольгой.



IP20

2,500 Kg / 0,2344 m³
E14 max 6x 40W

101613 Серебро
101606 Золото

3000 K
480 lm

101200



101613




101606



Dust

Трубчатая арматура из серебристого алюминия ручной работы. Электрический провод регулируемый по длине.

LED Лампочки LED G9 3W 3000 K
включены. Код 209043




IP20

2,280 Kg / 0,2421 m³
G9 max 12 x 40W

114361 Серебро

3000 K
370 lm

209043




IP20

1,450 Kg / 0,1250 m³
G9 max 8 x 40W

114811 Серебро

3000 K
370 lm

209043





Disco

Арматура с декоративными круглыми вращающимися элементами регулируемые по вкусу. Доступен из металла окрашенного белой или матовой чёрной краской или из моделированного натурального дерева.



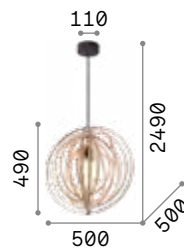
138275



103723



114262



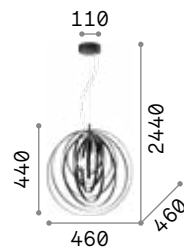
IP20

1,240 Kg / 0,0447 m³
E27 max 1x 60W

138275 ■ Дерево

3000 K
950 lm

101330



IP20

2,660 Kg / 0,0365 m³
E27 max 1x 60W

103723 ■ Белый
114262 ■ Чёрный

3000 K
950 lm

101330



Konse

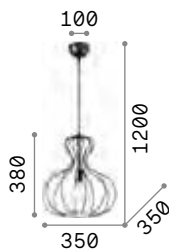
Арматура и декоративные элементы полностью из металла. Покрытие темно-золотистой матовой краской.

IP20	IP20	IP20
4,600 Kg / 0,7203 m³ E27 max 7 x 60W	3,510 Kg / 0,1201 m³ E27 max 6 x 60W	1,930 Kg / 0,1175 m³ E27 max 1 x 60W
156033 ■ Золото	156026 ■ Золото	155968 ■ Золото
3000 K 910 lm 119571	3000 K 910 lm 119571	3000 K 910 lm 119571



Ampolla

Потолочная чаша, патроны и декоративная структура из металла с белым и чёрным. Электрический провод регулируется по длине.




IP20

0,950 Kg / 0,0709 m³
E27 max 1x60W

194295 Белый
148502 Чёрный

2200 K
500 lm
151717

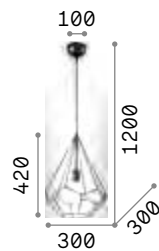


IP20

0,590 Kg / 0,0480 m³
E27 max 1x60W

200880 Белый
148151 Чёрный

2200 K
370 lm
151687

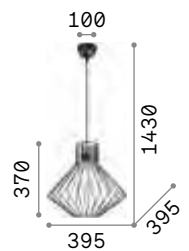


IP20

0,720 Kg / 0,0480 m³
E27 max 1x60W

200897 Белый
148175 Чёрный

2200 K
440 lm
151694



IP20

1,470 Kg / 0,0709 m³
E27 max 1x60W

200903 Белый
167497 Чёрный

2200 K
440 lm
151694



Onion

Структура из металла
коричневой краски эффекта
металла. Провод из ткани.



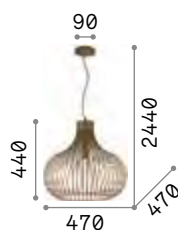
IP20

5,050 Kg / 0,2383 m³
E27 max 1x 60W

205311 Coffee

2200 K
480 lm

151724



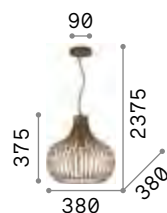
IP20

3,520 Kg / 0,1325 m³
E27 max 1x 60W

205304 Coffee

2200 K
480 lm

151724




IP20

2,380 Kg / 0,0705 m³
E27 max 1x 60W

205298 Coffee

2200 K
500 lm

151717



IP20

1,260 Kg / 0,0169 m³
E27 max 1x 60W

205281 Coffee

2200 K
500 lm

151717



Ice

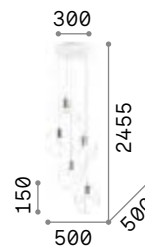
Потолочная чаша и арматура из металла матовой белой или матовой чёрной краски. Покрывающие патроны колбы из металла матовой латунной краски. Электрический провод из ПВХ.



237671



237664



IP20

2,920 Kg / 0,0345 m³
E27 max 5 x 60W


237671 ■ Белый
237664 ■ Чёрный

3000 K
340 lm

101286

Citrus

Корпус света с элементами из фанеры окрашенного дерева. Провод из чёрной ткани.



0,660 Kg / 0,0174 m³
E27 max 1x60W

159843 ■ Дерево

3000 K
910 lm

119571




0,720 Kg / 0,0242 m³
E27 max 1x60W

159850 ■ Дерево

3000 K
910 lm

119571



0,510 Kg / 0,0148 m³
E27 max 1x60W

159867 ■ Дерево


3000 K
910 lm

119571



Lugano

Потолочная чаша из металла матовой краски. Провод из ткани с патронами из металла античной латунной краски. Рассеиватель из керамики.




2,950 Kg / 0,0618 m³
E27 max 3x60W

206875 ■ Белый

3000 K
900 lm

123899




0,850 Kg / 0,0090 m³
E27 max 1x60W

206806 ■ Белый

3000 K
900 lm

123899



0,860 Kg / 0,0068 m³
E27 max 1x60W

206820 ■ Белый

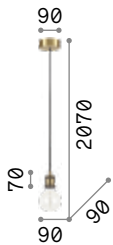
3000 K
900 lm

123899



Frida

Потолочная чаша и покрывающие патроны колбы из металла плакированной или матовой краской. Провод из чёрной ткани.



0,320 Kg / 0,0015 m³
E27 max 1x60W

- 139432 Хром
- 139425 Чёрный
- 122106 Медь
- 122083 Ант. Лату.

2200 K
500 lm

151717




P. 411



Doc

Потолочная чаша и покрывающие патроны колбы из металла с разными покрытиями. Провод из чёрной ткани. Выключатель встроенный в патрон.

ON Светильник снабжен
OFF выключателем.



0,220 Kg / 0,0015 m³
E27 max 1x60W

- 163123 Медь
- 163154 Латунь
- 163109 Ант. Лату.
- 163161 Свинец

2200 K
330 lm


223933



Edison

Потолочная чаша и покрывающие патроны колбы из металла окрашенного в белый или чёрный цвет. Электрический провод покрыт тканью.

LED Лампочки LED E27 8W Globo D125 trasparente 3000 K включены.
Код **101347**



0,320 Kg / 0,0098 m³
E27 max 1x60W

113302 Белый
113319 Чёрный

3000 K
1020 lm


101347

[P. 408](#)



Hugo

Потолочная чаша и корпус света из металла матовой чёрной краски. Электрический провод из ПВХ.




0,380 Kg / 0,0099 m³
E27 max 1x60W

139685 Чёрный

3000 K
1020 lm

101347

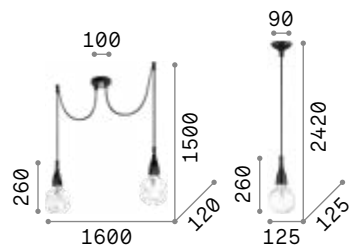




Minimal

Арматура из в цветном окрашенном покрытии. Электрический провод покрыт тканью. Подвесы SP1 снабжены 2-х метровым проводом.

LED Лампочки LED E27 8W Globo D125 trasparente 3000 K включены. Код **101347**



IP20
0,900 Kg / 0,0171 m³
E27 max 2 x 60W

IP20
0,470 Kg / 0,0099 m³
E27 max 1 x 70W

112718 Белый
112671 Чёрный

009360 Белый
009407 Чёрный
009391 Золото

3000 K
1020 lm
101347

3000 K
1020 lm
101347

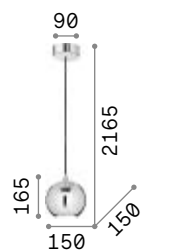
P. 410 **P. 500**




Mr Jack

Арматура и рассеиватель шарообразный из металла покрытого белой, хромированной или чёрной краской. Электрический провод покрыт тканью.

LED Лампочки LED GU10 7W 3000 K включены. Код **123943**



0,890 Kg / 0,0090 m³
GU10 max 1x 28W



0,520 Kg / 0,0040 m³
GU10 max 1x 28W

231273 Белый
116464 Хром
231297 Чёрный

231228 Белый
116457 Хром
231259 Чёрный

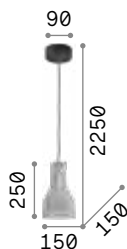
3000 K
610 lm
123943

3000 K
610 lm
123943



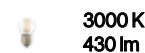
Oil

Арматура из металла в чёрноматовом покрытии. Рассеиватель из цемента. Модель 110462 поставляется в комплекте с 12 метров провода покрытого тканью, с шестью крюками крепления и с итальянским штепселем, который может заменять потолочную чашу.

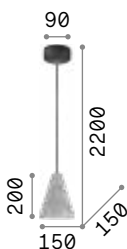


1,780 Kg / 0,0130 m³
E27 max 1x 15W

110417 ■ Цемент

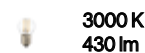


101279

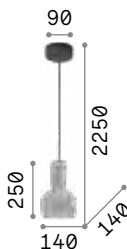


1,180 Kg / 0,0119 m³
E27 max 1x 15W

110424 ■ Цемент

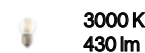


101279




1,810 Kg / 0,0130 m³
E27 max 1x 15W

110431 ■ Цемент

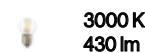


101279




1,650 Kg / 0,0165 m³
E27 max 1x 15W

129082 ■ Цемент

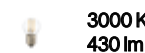


101279

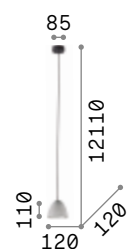


1,760 Kg / 0,0236 m³
E27 max 1x 15W

129099 ■ Цемент



101279



1,490 Kg / 0,0111 m³
GU10 max 1x 15W

110462 ■ Цемент

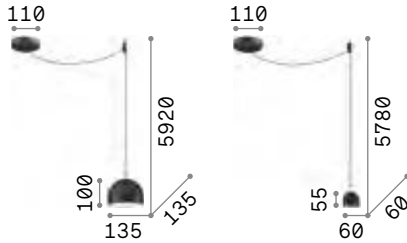


108292

Tall

Рассеиватель и детали из металла матовой белой или чёрной краски. Модель 196794 и 196800 встроенным LED и экраном опала цвета. Модель 196770 и 196787 открытая и с заменимой лампочкой.

LED Светодиодный источник света 3000 K в модели 196794 и 196800, 20.000 часов продолжительности службы.



IP20

IP20

0,550 Kg / 0,0036 m³
E27 max 1x 42W

0,500 Kg / 0,0024 m³
LED 4,5W / 510lm

196770 Белый
196787 Чёрный

196794 Белый
196800 Чёрный

3000 K
340 lm

101286



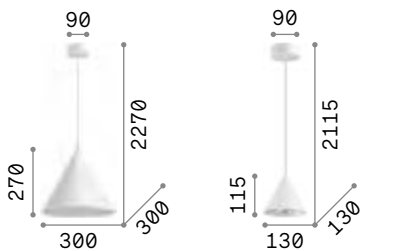
196770

196787

A-Line

Потолочная чаша из металла порошковой окраски. Рассеиватель из металла матовой белой или матовой чёрной краски с внутренней белой частью. Провод покрыт тканью.

LED Лампочки LED GU10 7W 3000 K включены в моделях: 232690 и 232713. Код 123943



IP20

IP20

1,080 Kg / 0,0491 m³
E27 max 1x 60W

0,330 Kg / 0,0114 m³
GU10 max 1x 28W

232720 Белый
232744 Чёрный

232690 Белый
232713 Чёрный

3000 K
900 lm

3000 K
610 lm

123899

123943



232690

232713

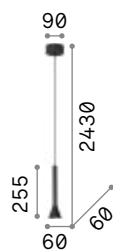


Diesis

Потолочная чаша и рассеиватель из металла плакированного или порошковой окраски. Провод из чёрного ПВХ. Цвета: чёрный, матовый никель или матовая латунь.

LED

Светодиодный источник света
3000 К, 20.000 часов
продолжительности службы.



IP20

0,450 Kg / 0,0054 m³
LED 7W / 580 lm

285122 ■ Никель
279770 ■ Чёрный
279794 ■ Латунь



P. 453

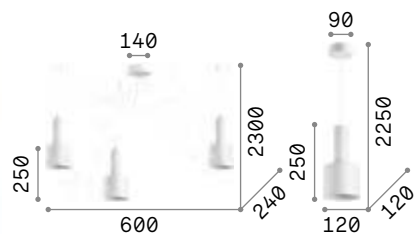


P. 503



Holly

Потолочная чаша и рассеиватели из металла почищенной латуни краски или порошковой окраски белого или чёрного цвета. Провода покрыты тканью.



IP20

2,740 Kg / 0,0254 m³
E27 max 3 x 60W

IP20

0,780 Kg / 0,0064 m³
E27 max 1 x 60W

231587 Белый
231594 Чёрный
231600 Латунь

231556 Белый
231563 Чёрный
231570 Латунь

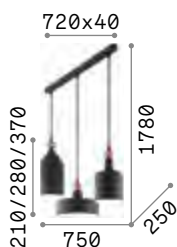
3000 K
900 lm
123899

3000 K
900 lm
123899



Triade

Потолочная чаша и рассеиватель из металла порошковой окраски и белый внутри. Золотистый сферический декоративный элемент.



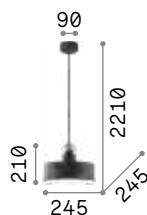
IP20

2,630 Kg / 0,0797 m³
E27 max 3 x 42W

194677 ■ Тёмн.-сер.

3000 K
900 lm

123899



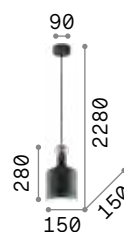
IP20

0,960 Kg / 0,0169 m³
E27 max 1 x 42W

221489 ■ Тёмн.-сер.

3000 K
900 lm

123899



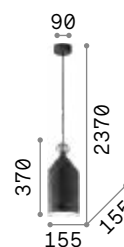
IP20

0,750 Kg / 0,0090 m³
E27 max 1 x 42W

221496 ■ Тёмн.-сер.

3000 K
900 lm

123899



IP20

1,020 Kg / 0,0105 m³
E27 max 1 x 42W

194684 ■ Тёмн.-сер.

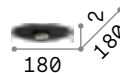
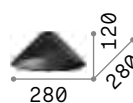
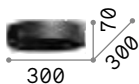
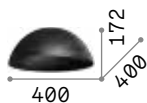


3000 K
900 lm

123899



Mix Up new

Сменная потолочная чаша и абажуры из металла порошковой окраски. Провод ПВХ. Белый внутри с покрытием белым или черным.



IP20

0,460 Kg / 0,0018 m³
E27 max 1x60W

2,000 Kg / 0,0676 m³

1,100 Kg / 0,0446 m³

0,800 Kg / 0,0147 m³

0,500 Kg / 0,0174 m³

0,340 Kg / 0,0008 m³

288406 ■ Белый new 288437 ■ Белый new 307404 ■ Белый new 307411 ■ Белый new 307428 ■ Белый new 307435 ■ Белый new
288390 ■ Чёрный new 288420 ■ Чёрный new 288475 ■ Чёрный new 288444 ■ Чёрный new 288451 ■ Чёрный new 288482 ■ Чёрный new

3000 K
900 lm
123899



Yurta

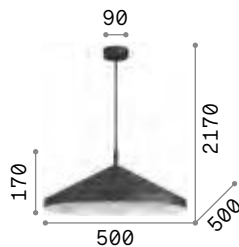
Потолочная чаша и абажур из металла порошковой окраски. Провода покрыты тканью. Цвета: целиком белый или чёрный с белой внутренней частью.



285146

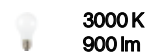


281568




1,760 Kg / 0,0687 m³
E27 max 1x 60W

285160 Белый
281582 Чёрный

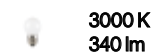


123899




1,000 Kg / 0,0277 m³
E27 max 1x 60W

285153 Белый
285139 Чёрный

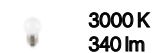


101286



0,740 Kg / 0,0138 m³
E27 max 1x 60W


285146 Белый
281568 Чёрный



101286

Metro

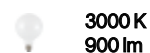
Арматура и рассеиватель из металла. Внутренняя часть белой краски. Электрический провод регулируется по длине.



0,970 Kg / 0,0261 m³

E27 max 1x60W

139098 ■ Тёмн.-сер.




101354



Breeze


Арматура и рассеиватель из металла. Внутренняя часть белой краски. Электрический провод регулируется по длине.



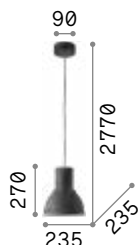
3,490 Kg / 0,0707 m³

E27 max 1x60W

232041 ■ Тёмн.-сер.




101354



0,790 Kg / 0,0206 m³

E27 max 1x60W

137681 ■ Тёмн.-сер.



101330





Hangar

Арматура и рассеиватель из анодированного алюминия. Внутренняя часть окрашена в белый. Электрический провод регулируется по длине.



100326



100333



IP20

1,800 Kg / 0,0442 m³
E27 max 1x60W

100326 ■ Алюминий
100333 ■ Чёрный


3000 K
900 lm

101354



Fisherman

Корпус света полностью из металла хромированной, медовой или матовой чёрной краски. Рассеиватель из стеклянной пластины трафаретной белой печати.



IP20

5,040 Kg / 0,0899 m³
E27 max 1x60W

125824 Хром
125831 Чёрный
134871 Медь

3000 K
1120 lm
101323



Eris


Арматура из металла с потолочной чашей и рассеивателем матовой белой или матовой чёрной краски, а детали с матовым золотистым покрытием. Электрический заплетенный провод покрыт тканью.



238104



249056




IP20

0,630 Kg / 0,0102 m³
E27 max 1x60W

238104 ■ Белый
249056 ■ Чёрный

3000 K
340 lm

101286



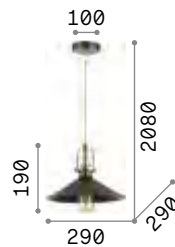
IP20

1,080 Kg / 0,0257 m³
E27 max 1x60W

238135 ■ Белый
249063 ■ Чёрный

3000 K
950 lm

101330



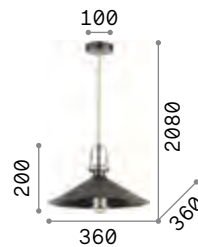
IP20

0,740 Kg / 0,0126 m³
E27 max 1x60W

238173 ■ Белый
249070 ■ Чёрный

3000 K
340 lm

101286



IP20

0,960 Kg / 0,0231 m³
E27 max 1x60W

238210 ■ Белый
249087 ■ Чёрный

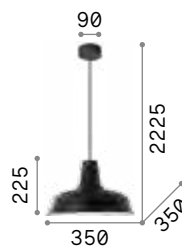
3000 K
340 lm

101286



Moby

Арматура и рассеиватель из металла с внутренней частью белой. Доступен в алюминиевом, белом, чёрном или медовом покрытии.



IP20

1,200 Kg / 0,0356 m³
E27 max 1x 42W



102047



102054



093659



093697

102047 Белый
102054 Алюминий
093659 Чёрный
093697 Медь

3000 K
950 lm

101330



Sailor


Корпус света в виде купола из металла с античной латуни и медового цвета покрытием и белой окраской внутри. Рассеиватель из дутого стекла деревенского стиля.



025278



025308




IP20

2,920 Kg / 0,1060 m³
E27 max 1x 60W

025315 ■ Медь
025285 ■ Ант. Лату.

3000 K
910 lm
119571



IP20

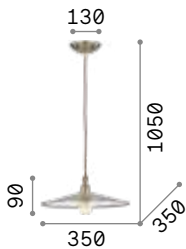
1,700 Kg / 0,0467 m³
E27 max 1x 60W

025278 ■ Медь
025308 ■ Ант. Лату.

3000 K
910 lm
119571

Cantina

Арматура, рассеиватель и патроны из металла в античной латуни или медовом покрытии. Электрический заплетенный провод покрыт тканью.



IP20

0,810 Kg / 0,0189 m³
E27 max 1x60W

112732 ■ Медь
112701 ■ Ант. Лату.

3000 K
910 lm

119571

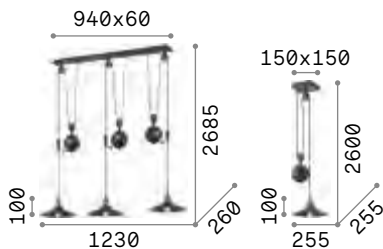


P. 418



Up and Down

Арматура из металла чёрной матовой краски. Покрывающие патроны колбы и винты из металла античной латуни краски. Рассеиватели регулируются по высоте отдельно системой противовеса.



IP20

6,760 Kg / 0,0582 m³
E27 max 3x60W

136349 ■ Чёрный

2200 K
370 lm

151687

IP20

1,940 Kg / 0,0151 m³
E27 max 1x60W

136332 ■ Чёрный

2200 K
370 lm


151687





Flam

Арматура из хромированного металла. Рассеиватель из прозрачного стекла Ругех пескоструйной обработки в центральной части.




IP20

1,330 Kg / 0,0164 m³
E27 max 1x 60W

027364 Белый

3000 K
910 lm

119571



IP20

0,810 Kg / 0,0115 m³
E27 max 1x 60W


027357 Белый

3000 K
910 lm

119571

Iguazù

Арматура из хромированного металла. Рассеиватель из стекла Ругех и восьмиугольных хрусталей. Подвесы с тросиками регулируются по длине с помощью автоматического устройства.



3,950 Kg / 0,0524 m³
E14 max 4 x 40W

052373 Хром

3000 K
470 lm

101224



2,940 Kg / 0,0364 m³
E14 max 3 x 40W

052366 Хром

3000 K
470 lm

101224



0,950 Kg / 0,0126 m³
E14 max 1 x 40W

052359 Хром

3000 K
470 lm


101224



Gocce

Арматура из металла с хромым покрытием. Рассеиватель из стекла Ругех и подвески из хрустальных восьмиугольников. Подвесы со стальными тросиками регулируются по длине с помощью автоматического устройства.

LED Лампочки LED GU10 7W 3000 K включены. Код **123943**



1,140 Kg / 0,0123 m³
GU10 max 1 x 28W

089669 Хром

3000 K
610 lm

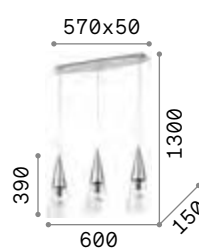
123943





Cono

Арматура и покрывающие патроны колбы из хромированного металла. Рассеиватель из дутого стекла ручной работы. Доступен в хроме с прозрачным стеклом.

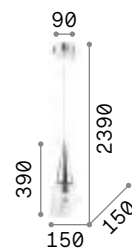


IP20

4,110 Kg / 0,0763 m³
E14 max 3 x 40W

112367 Хром

3000 K
300 lm
101255



IP20

1,420 Kg / 0,0243 m³
E14 max 1 x 40W

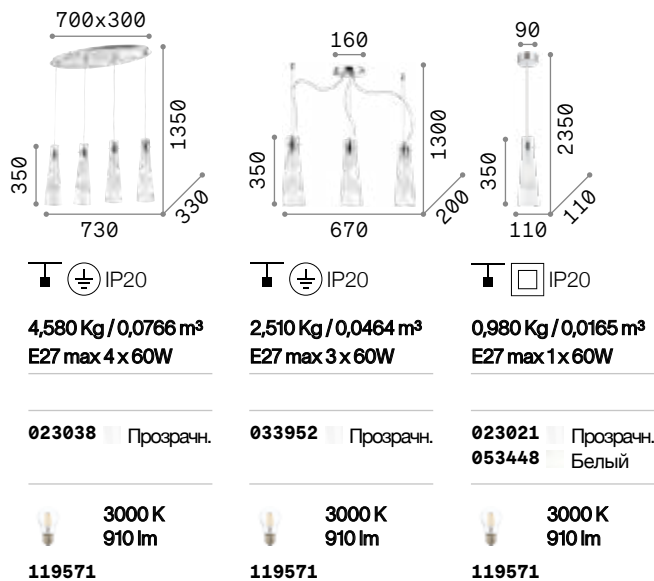
017440 Хром

3000 K
300 lm
101255



Kuky

Арматура из хромированного металла. Доступен со стеклом Ругех пескоструйной обработки в центральной части или белым дутым матовым стеклом.



023021

053448



Milk

Овальная основа из металла окрашена в белый цвет. Рассеиватель из белого дутого матового стекла. Стальные тросики регулируются по длине.



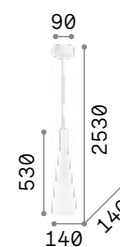
IP20

4,220 Kg / 0,1024 m³
E27 max 3 x 60W

030326 Белый

3000 K
900 lm

123899



IP20

1,270 Kg / 0,0354 m³
E27 max 1 x 60W

026787 Белый

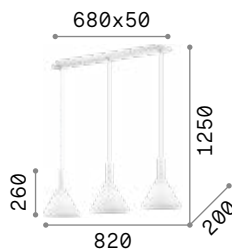
3000 K
900 lm

123899



Cocktail

Рассеиватель из дутого облицованного и матового стекла. Белое внутри и цветное снаружи. Подвесы с тросиками регулируемыми по длине.

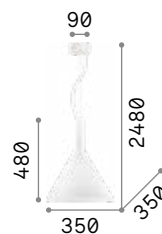


3,740 Kg / 0,0708 m³
E14 max 3 x 40W

074245 Белый

3000 K
420 lm

101217



3,200 Kg / 0,1259 m³
E27 max 1 x 60W

074313 Белый

3000 K
900 lm

123899



1,180 Kg / 0,0257 m³
E14 max 1 x 40W

074337 Белый
074344 Чёрный

3000 K
420 lm

101217



Tristan

Потолочная чаша и корпус света из металла порошковой окраски. Абажур из прозрачного акрилового материала со строчками. Рассеиватель из матового поликарбоната. Провод из прозрачного ПВХ. Доступный в белом, чёрном или металлическом золотистом цвете.

LED

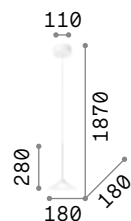
Светодиодный источник света
3000 К, 20.000 часов
продолжительности службы.



256429

256436

256443



IP20

0,430 Kg / 0,0099 m³
LED 5W / 540 lm

256429 ■ Белый
256436 ■ Чёрный
256443 ■ Золото



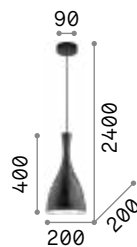
Olimpia

Арматура из хромированного металла. Рассеиватель из облицованного цветного дутого стекла. Электрический провод регулируется по длине.



013244

012919



IP20

1,080 Kg / 0,0374 m³
E27 max 1x 60W

013244 ■ Белый
012919 ■ Чёрный


3000 K
900 lm

123899



Manhattan

Потолочная чаша и рассеиватель из металла окрашенного в белый или чёрный матовый цвет с натуральным деревянным элементом. Провод из ткани.



IP20

0,560 Kg / 0,0061 m³
E14 max 1x40W

110745 ■ Белый
110752 ■ Чёрный

3000 K
480 lm
101200




110745

110752



Flut

Рассеиватель из дутого облицованного матового стекла, белое внутри и цветное снаружи. Стальные тросики регулируются по длине.




IP20

1,570 Kg / 0,0422 m³
E27 max 1x 60W

035666 Белый
035680 Чёрный

3000 K
900 lm
123899



IP20

0,930 Kg / 0,0179 m³
E14 max 1x 40W

035697 Белый
035710 Чёрный
035703 Красный

3000 K
420 lm
101217



Origami

Арматура из металла матовой краски. Рассеиватели из дутого белого матового стекла рельефными складками.



⏏ ⚡ IP20

3,740 Kg / 0,0642 m³
E27 max 3 x 60W

198095 Белый

💡 **3000 K**
900 lm

123899




Umile

Потолочная чаша и декоративные элементы из металла с матовой золотистой отделкой. Рассеиватели из дутого матового белого стекла. Встроенные LED.

LED

Светодиодный источник света
3000 K, 20.000 часов
продолжительности службы.




IP20

8,600 Kg / 0,2150 m³
LED 60,2W / 5300 lm

224541 Белый


Blossom

Арматура и потолочная чаша из хромированного металла. Рассеиватель из дутого прозрачного стекла с янтарным или серым покрытием. Электрический провод из прозрачного ПВХ.



1,890 Kg / 0,0705 m³
E27 max 1x 60W

241517 ■ Серый
241524 ■ Янтарь



101354



241517

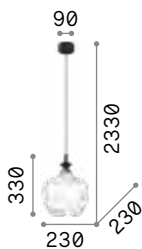


241524




Lord

Потолочная чаша и арматура из металла порошковой окраски чёрного цвета. Провод из чёрного ПВХ. Рассеиватель из стекла с рельефными декорациями. Доступный со стеклом прозрачного, янтарного или серого цвета.



1,430 Kg / 0,0389 m³
E27 max 1x 60W

263632 ■ Прозрачн.
263649 ■ Серый
263656 ■ Янтарь



119571



263632

263649


263656



Fade

Потолочная чаша и арматура из металла. Абажур из прозрачного дутого стекла с гальваническим нюансом. Внутренний рассеиватель из белого дутого матового стекла. Провод из чёрного ПВХ. Цвета абажуров: прозрачный с янтарным, хромовым или медовым нюансом.

LED Лампочки LED G9 3W 3000 K включены. Код **209043**



1,900 Kg / 0,0370 m³
G9 max 1x 15W

- 271293 Хром
- 271316 Янтарь
- 271309 Медь

3000 K
370 lm
209043



Audi-20


Центральный элемент из металла с хромированным покрытием. Рассеиватель из дутого прозрачного или плавно переходящий в хромированный стекло. Стальные тросики регулируются по длине с помощью автоматического устройства.



016931



103990



4,370 Kg / 0,1017 m³
E27 max 1x60W

LED

Лампочки LED E27 8W Globo D125
3000 K включены. Код 101347/101354

016931 Прозрачн.
103990 Разм.т. Хро.

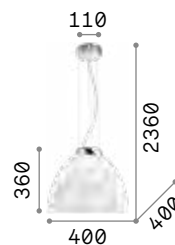
3000 K
900 lm

101354



Tolomeo

Рассеиватель из облицованного дутого стекла окрашенного вручную. Стальные тросики регулируются с помощью автоматического устройства.



IP20

3,390 Kg / 0,0871 m³
E27 max 1x60W

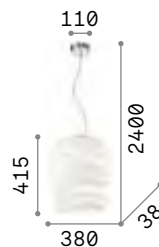
001814 ■ Белый
001821 ■ Серый

3000 K
900 lm
101354



Karma

Арматура из хромированного металла. Рассеиватель из облицованного белого дуго и матового стекла. Стальные тросики регулируются по длине с помощью автоматического устройства.



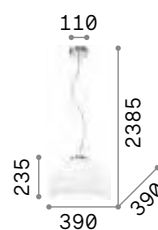
IP20

4,310 Kg / 0,1185 m³
E27 max 1x 60W

132365 Белый

3000 K
900 lm

101354



IP20

3,700 Kg / 0,0693 m³
E27 max 1x 60W

132389 Белый

3000 K
900 lm

101354



Folk

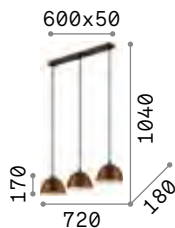
Потолочная чаша и рассеиватель из металла окрашенного под окисленный вид или с белой матовой краской. Внутренняя парабола выгнута и окрашена. Провод из ткани.



174228



103136

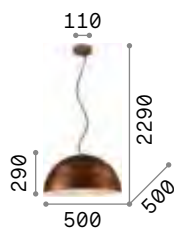


2,190 Kg / 0,0255 m³
E27 max 3 x 60W

174235 ■ Кортен

3000 K
340 lm

101286

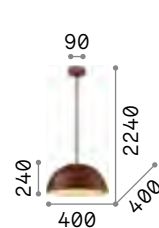


3,070 Kg / 0,0843 m³
E27 max 1 x 60W

174228 ■ Кортен
103136 ■ Белый

3000 K
900 lm

101354

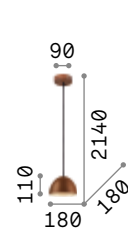


1,980 Kg / 0,0420 m³
E27 max 1 x 60W

174211 ■ Кортен
103112 ■ Белый

3000 K
950 lm

101330



0,530 Kg / 0,0072 m³
E27 max 1 x 60W

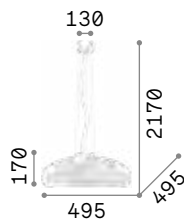
174204 ■ Кортен

3000 K
900 lm

123899


Aria

Рассеиватель из белого дуго-матового стекла. Стальные тросики регулируются по длине с помощью автоматического неподвижного устройства.



4,080 Kg / 0,0847 m³
E27 max 1x 60W

059679 Белый

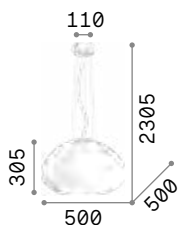


101330




Мама

Арматура и кольцо на нижнем ободе из металла покрыты белой матовой краской. Рассеиватель из белого дуго-матового стекла. Стальные тросики регулируются по длине с помощью автоматического устройства.



4,170 Kg / 0,1223 m³
E27 max 3x 60W

071022 Белый




101354



2,810 Kg / 0,0722 m³
E27 max 1x 60W

071015 Белый




101330





Plissé

Арматура из металла
плакированного. Рассеиватель
из белого дутого матового стекла,
с рельефными декорациями.
Электрический провод из
прозрачного ПВХ. Цвета: Хром
или матовая латунь.



IP20

IP20

3,300 Kg / 0,1208 m³
E27 max 1x60W

2,060 Kg / 0,0705 m³
E27 max 1x60W

264523 Хром
285191 Латунь

285184 Хром
264547 Латунь

3000 K
900 lm
123899


3000 K
900 lm
123899



285184




264547



Lana

Рассеиватель из прозрачного стекла с декорациями трафаретной печати внутри и перскоструйной обработкой снаружи. Закрепляющие плафон крючки из хромированного металла.



IP20

2,720 Kg / 0,0533 m³
E27 max 1x60W

068169 Белый

3000 K
950 lm


101330





Lena

Арматура из хромированного металла. Двойной рассеиватель: внешнее стекло толщёное и цветное, а внутреннее белое. Подвесы со стальными тросиками регулируемыми по длине с помощью автоматического устройства.



IP20

IP20

8,310 Kg / 0,1785 m³
E27 max 3x 60W

6,600 Kg / 0,1304 m³
E27 max 3x 60W

052786 Белый

035727 Белый
066592 Серый
066608 Coffee

3000 K
340 lm

3000 K
340 lm

101286

101286



035727



066592



066608



Smarties

Арматура из металла белой краски. Рассеиватель из белого дутого стекла. Стальные тросики регулируются по длине с помощью автоматического устройства.

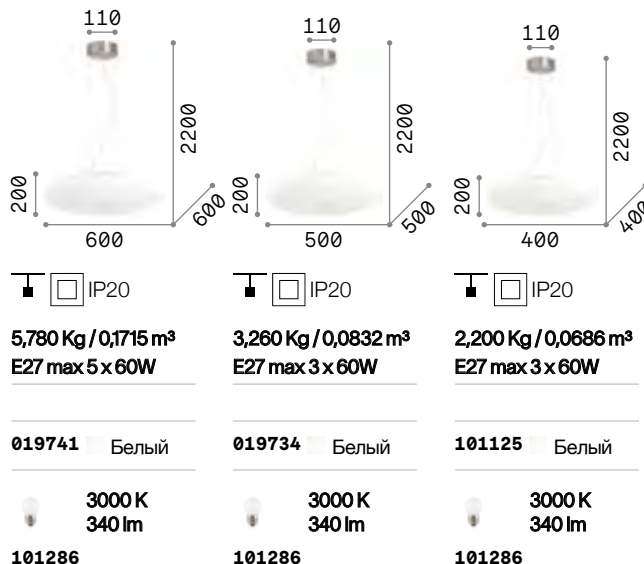
IP20	IP20	IP20
5,280 Kg / 0,1479 m³ E27 max 5 x 60W	3,740 Kg / 0,1009 m³ E27 max 3 x 60W	2,930 Kg / 0,0645 m³ E27 max 3 x 60W
031996 Белый	032009 Белый	032016 Белый
3000 K 340 lm	3000 K 340 lm	3000 K 340 lm
101286	101286	101286

P. 283
 P. 375
 P. 460




Glory

Арматура матового никелевого покрытия. Рассеиватель из белого дутого матового стекла. Подвесы со стальными тросиками регулируемые по длине с помощью автоматического устройства.



Ulisse

Арматура из металла белой матовой краски. Рассеиватель из белого дутого матового стекла. Подвесы со стальными тросиками регулируемыми по длине с помощью автоматического устройства.





5,010 Kg / 0,1177 m³
E27 max 3 x 60W

3,110 Kg / 0,0720 m³
E27 max 3 x 60W

098616 Белый

095226 Белый



119571

119571

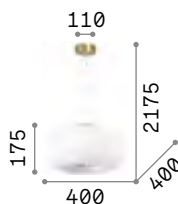



Arizona

Арматура из металла покрытого матовой латуни. Рассеиватель из белого матового дутого стекла рельефными декоративными срезами.



Лампочки LED GX53 9W 3000 K
включены. Код 123936





6,190 Kg / 0,1288 m³
GX53 max 5 x 15W

3,260 Kg / 0,0740 m³
GX53 max 3 x 15W

214481 Белый

214474 Белый



123936

123936




P. 284





Candy

Арматура из белого металла.
 Рассеиватель из белого дутого матового стекла. Стальные тросики регулируются по длине с помощью автоматического устройства.



IP20

4,200 Kg / 0,1547 m³
 E27 max 1x60W

086743 Белый

3000 K
 900 lm

123899

IP20

3,100 Kg / 0,0778 m³
 E27 max 1x60W

086736 Белый

3000 K
 900 lm

123899



P. 285



P. 460



Clown

Арматура из металла с рассеивателями из дутого стекла ручной работы. Доступен с хромированной арматурой и разноцветными плафонами или с арматурой и белыми плафонами.

LED Лампочки LED G9 3W 3000 K включены. Код **209043**



100944



100883

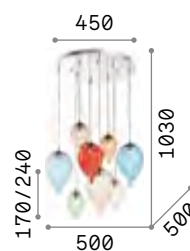


6,000 Kg / 0,1860 m³
G9 max 12 x 28W

100951 Цветовой

3000 K
370 lm

209043




5,700 Kg / 0,1442 m³
G9 max 8 x 28W

100944 Цветовой
100883 Белый

3000 K
370 lm

209043



5,000 Kg / 0,1283 m³
G9 max 7 x 28W

100937 Цветовой

3000 K
370 lm

209043

Bollicine

Декоративные элементы из стеклянных дутых шаров. Доступен с белыми и прозрачными шарами или же с прозрачными и хромированными.

LED Лампочки LED G9 3W 3000 K включены. Код **209043**



9,500 Kg / 0,2076 m³
G9 max 14 x 40W

087924 Белый
093024 Хром

3000 K
370 lm

209043



087924




093024



Мара Plus

Арматура из металла.
Шарообразный рассеиватель из белого дутого матового стекла.
Стальные тросики регулируются по длине.

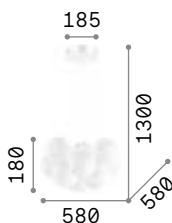


10,800 Kg / 0,1976 m³
E14 max 22 x 40W

140230 Белый

3000 K
420 lm

101217



5,520 Kg / 0,1205 m³
E14 max 11 x 40W

131924 Белый

3000 K
420 lm


101217





Luce Max

Арматура из хромированного металла. Рассеиватель из дутого стекла с внутренними декоративными элементами в виде алюминиевой нити. Подвесы снабжены стальными тросиками регулируемые с помощью автоматического устройства.



IP20

2,150 Kg / 0,0458 m³
E27 max 3 x 60W

081762 Прозрачн.

3000 K
910 lm

119571




IP20

2,460 Kg / 0,0732 m³
E27 max 1 x 60W

033662 Прозрачн.

3000 K
910 lm

119571



IP20

1,500 Kg / 0,0334 m³
E27 max 1 x 60W


033679 Прозрачн.

3000 K
910 lm

119571

Мара Sat

Арматура из металла никелевой или латуни краски. Рассеиватель из прозрачного дутого стекла с внутренним украшением алюминиевой нитью.




IP20

6,550 Kg / 0,1862 m³
E27 max 7x60W

176062 ■ Никель
176000 ■ Латунь

3000 K
910 lm

119571



IP20

2,700 Kg / 0,1210 m³
E27 max 3x60W

176031 ■ Никель
175973 ■ Латунь

3000 K
910 lm

119571

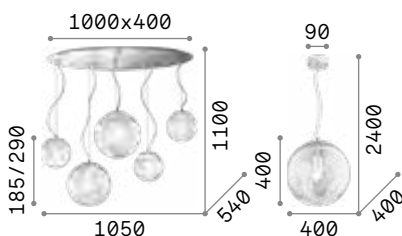
176031

175973



Мара Max

Арматура из хромированного металла. Рассеиватель из дутого стекла с внутренними декорациями в виде алюминиевой нити. Подвесы снабжены стальными тросиками регулируемыми с помощью автоматического устройства.




IP20

8,700 Kg / 0,2456 m³
E27 max 5x60W

091112 ■ Хром

3000 K
910 lm

119571




IP20

3,450 Kg / 0,1370 m³
E27 max 1x60W

045122 ■ Хром

3000 K
910 lm

119571




IP20

1,370 Kg / 0,0527 m³
E27 max 1x60W

045115 ■ Хром

3000 K
910 lm

119571




P. 462



Mapa Fade

Потолочная чаша и арматура из хромированного металла. Шарообразный рассеиватель из дутого прозрачного стекла с хромированием вниз. Провод из прозрачного ПВХ. Цвет: хром.



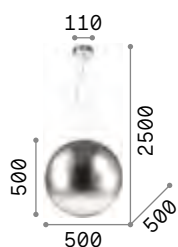
IP20

8,700 Kg / 0,2470 m³
E27 max 5x60W

140759 Разм. Хро.

3000 K
910 lm

119571



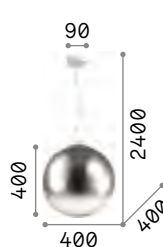
IP20

5,390 Kg / 0,2254 m³
E27 max 1x60W

161327 Разм. Хро.

3000 K
910 lm

119571




IP20

3,620 Kg / 0,1215 m³
E27 max 1x60W

161334 Разм. Хро.

3000 K
910 lm

119571



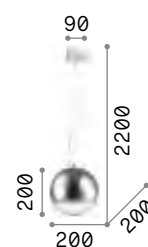
IP20

1,920 Kg / 0,0630 m³
E27 max 1x60W

140728 Разм. Хро.

3000 K
910 lm

119571



IP20

1,130 Kg / 0,0272 m³
E27 max 1x60W

140711 Разм. Хро.


3000 K
910 lm

119571



Мара Bianco

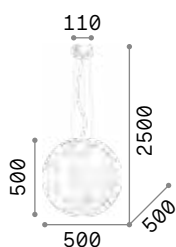
Арматура из белого металла.
 Шарообразный рассеиватель из
 белого дутого матового стекла.
 Стальные тросики регулируются
 по длине.



IP20

8,700 Kg / 0,2470 m³
 E27 max 5x60W


043562 Белый



IP20

5,390 Kg / 0,2254 m³
 E27 max 1x60W

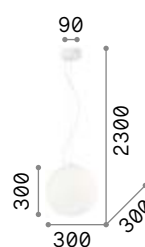
032122 Белый



IP20

3,620 Kg / 0,1215 m³
 E27 max 1x60W

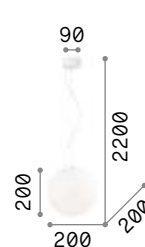
032139 Белый



IP20

1,920 Kg / 0,0630 m³
 E27 max 1x60W

009087 Белый



IP20

1,130 Kg / 0,0272 m³
 E27 max 1x60W

009148 Белый



P. 284



P. 374



P. 461



3000 K
 910 lm

119571



3000 K
 910 lm

119571



3000 K
 910 lm

119571



3000 K
 910 lm

119571




3000 K
 910 lm

119571



Carta

Арматура из металла белой матовой краски. Рассеиватель из поликарбоната в виде бумажного покрытия. Провод покрыт тканью.



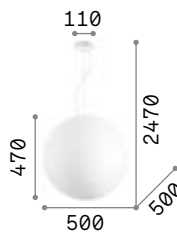
IP20

2,750 Kg / 0,2746 m³
E27 max 1x60W

272139 Белый

3000 K
2180 lm

151786




IP20

1,780 Kg / 0,1662 m³
E27 max 1x25W

226040 Белый

3000 K
950 lm

101330



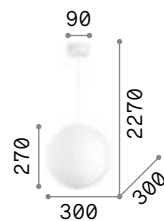
IP20

1,460 Kg / 0,0911 m³
E27 max 1x25W

226033 Белый

3000 K
950 lm

101330




IP20

0,860 Kg / 0,0428 m³
E27 max 1x25W

226026 Белый


3000 K
950 lm

101330



Воа

Арматура из металла матовой белой или чёрной краски.
Провод из ткани по 12 метров с 6 крепежами. Рассеиватель из дутого белого матового стекла.



IP20

2,900 Kg / 0,0726 m³
E27 max 1x60W

160863 Белый
160856 Чёрный

3000 K
900 lm

123899



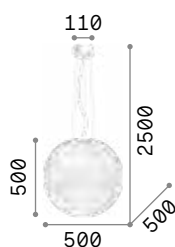
160863

160856



Мапа Riga

Арматура из белого металла.
Шарообразный рассеиватель из белого дутого стекла с окрашенным украшением.
Стальные тросики регулируются по длине.



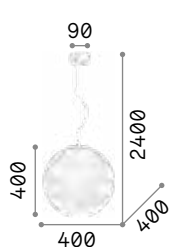
IP20

5,390 Kg / 0,2254 m³
E27 max 1x60W

161365 Белый

3000 K
910 lm

119571




IP20

3,620 Kg / 0,1215 m³
E27 max 1x60W

161372 Белый

3000 K
910 lm

119571



IP20

1,920 Kg / 0,0630 m³
E27 max 1x60W

161389 Белый

3000 K
910 lm

119571






Grape

Арматура из металла матовой латуни краски. Провода покрыты тканью. Рассеиватель из дутого белого стекла с матовыми полосами.



LED Лампочки LED G9 3W 3000 K включены в модели **241340**. Код **209043**



3,300 Kg / 0,0639 m³
G9 max 3 x 28W

241340 Белый

3000 K
370 lm

209043



3,080 Kg / 0,1303 m³
E27 max 1 x 60W

241364 Белый

3000 K
900 lm

123899



2,500 Kg / 0,0693 m³
E27 max 1 x 60W

241357 Белый


3000 K
900 lm

123899



Nemo Plus

Хромированная арматура.
Рассеиватель из дутого стекла,
доступен в плавно переходящий
в хромированной версии. Стальные
тросики регулируются по длине
с помощью автоматического
устройства.



IP20

8,700 Kg / 0,2424 m³
E27 max 5 x 60W

138305 Разм.т. Хро.

3000 K
910 lm

119571

IP20

4,500 Kg / 0,0873 m³
E27 max 4 x 60W

149561 Разм.т. Хро.

3000 K
910 lm

119571



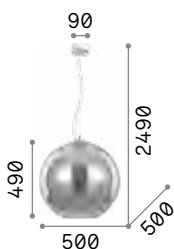
Nemo

Рассеиватель из дутого стекла.
Доступен в сером, медовом, прозрачного или нюансно-хромированном покрытии.
Лампочка в модели 052793, скрыта под белым дутым матовым стеклом.

LED Лампочки LED G9 3W 3000 K включены в модели **052793**. Код **209043**



052809 **149592** **094236** **250335** **111902**




IP20

4,000 Kg / 0,2220 m³
E27 max 1x 60W

094137 ■ Серый

3000 K
1020 lm

101347



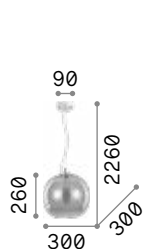
IP20

3,490 Kg / 0,1227 m³
E27 max 1x 60W

052816 ■ Прозрачн.
250359 ■ Размит. Хро.
094229 ■ Серый
250342 ■ Хром
111919 ■ Медь

3000 K
1020 lm

101347




IP20

2,960 Kg / 0,0664 m³
E27 max 1x 60W

052809 ■ Прозрачн.
149592 ■ Размит. Хро.
094236 ■ Серый
250335 ■ Хром
111902 ■ Медь

3000 K
1120 lm

101323



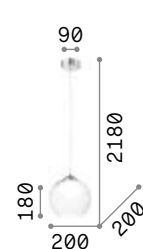
IP20

1,300 Kg / 0,0241 m³
E27 max 1x 60W

149585 ■ Размит. Хро.
250311 ■ Серый
250304 ■ Хром
250328 ■ Медь

3000 K
1120 lm

101323



IP20

1,080 Kg / 0,0241 m³
G9 max 1x 40W

052793 ■ Прозрачн.

3000 K
370 lm


209043



Dna

Потолочная чаша из золотого металла. Рассеиватели из облицованного дутого матового белого стекла. Стальные тросики регулируются по длине.

LED Лампочки LED G9 3W 3000 K
включены. Код **209043**



4,930 Kg / 0,2034 m³
G9 max 25 x 15W

208398 Белый

3000 K
370 lm

209043



Nodi

Арматура из хромированного или матового латунного металла. Рассеиватели из белого матового или прозрачного и хромированного стекла.



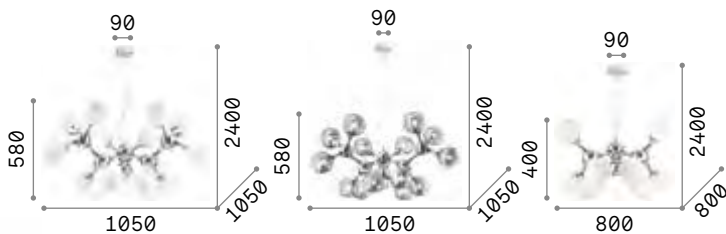
082073



200491



241012



IP20

8,000 Kg / 0,3063 m³
E14 max 15 x 40W

082073 Белый
241012 Латунь

3000 K
480 lm
101200

IP20

8,000 Kg / 0,4651 m³
E14 max 15 x 40W

200491 Хром

3000 K
480 lm
101200

IP20

5,300 Kg / 0,1480 m³
E14 max 9 x 40W

082059 Белый
241036 Латунь

3000 K
480 lm
101200




P. 316



Ovalino

Рассеиватель состоит из круглообразных элементов стекла, выгнутых и матовых. Стальные тросики регулируются по длине с помощью автоматического устройства.



IP20

6,700 Kg / 0,1448 m³
E27 max 8 x 60W

090481 Белый

3000 K
900 lm

123899

IP20

4,810 Kg / 0,1184 m³
E27 max 5 x 60W

074139 Белый

3000 K
900 lm

123899



P. 286 P. 372



Basket

Арматура из хромированного металла. Рассеиватель из огнестойкой бечевки. Люстра в виде шара со стальным шнуром, регулируемым по длине с помощью автоматического устройства.



0,800 Kg / 0,0911 m³
E27 max 1x60W

096162 Белый

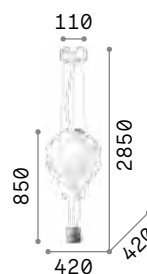
3000 K
900 lm

123899



Dream Big

Потолочная чаша из металла матовой белой краски. Провод из ткани. Рассеиватель из белого дутого матового стекла. Корзина из шнура.



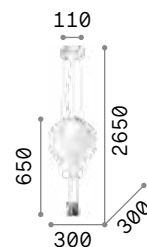
IP20

3,830 Kg / 0,1676 m³
E27 max 1x 42W

261195 Белый

3000 K
900 lm

123899



IP20

2,420 Kg / 0,1013 m³
E27 max 1x 42W

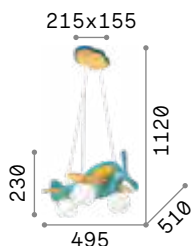
179858 Белый

3000 K
900 lm

123899

Avion

Корпус света и потолочная чаша из дерева с матовой краской. Металлические детали хромированные. Рассеиватели из белого, дутого матового стекла.



IP20

2,440 Kg / 0,0618 m³
E14 max 3x 40W

136325 Синий
136318 Красный

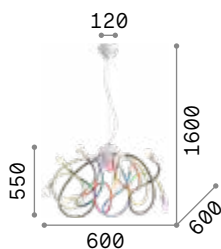
3000 K
420 lm

101217



Multiflex

Арматура из металла матовой краски. Гибкие рожки покрыты резиной. Стальной тросик регулируется по длине с помощью автоматического устройства.



IP20

4,440 Kg / 0,0656 m³
E14 max 8x 40W

141893 Белый
141909 Цветовой

3000 K
420 lm

101217



141893



141909



P. 322



Soft

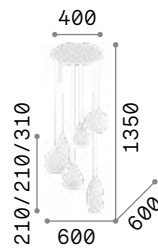
Арматура из металла с белым и хромированным покрытием. Рассеиватели из дутого белого или серого стекла.



087818



111841



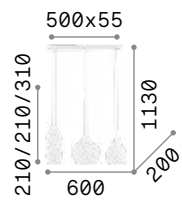
IP20

6,400 Kg / 0,1138 m³
E14 max 6 x 40W

087818 Белый
111841 Серый

3000 K
420 lm

101217



IP20

3,000 Kg / 0,0657 m³
E14 max 3 x 40W

111858 Белый
111865 Серый

3000 K
420 lm

101217



Lido

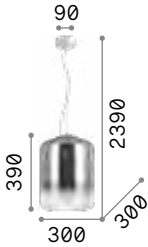
Арматура из хромированного металла. Провод из ткани.
 Рассеиватели из дутого матового белого или прозрачно-серого стекла.

LED Лампочки LED G9 3W 3000 K
 включены. Код **209043**

IP20 <small>INCLUSA</small>	IP20 <small>INCLUSA</small>	IP20 <small>INCLUSA</small>
0,790 Kg / 0,0180 m³ G9 max 1x 15W	0,790 Kg / 0,0156 m³ G9 max 1x 15W	0,660 Kg / 0,0243 m³ G9 max 1x 15W
168326 ■ Серый	168357 ■ Серый	168364 ■ Серый
3000 K 370 lm 209043	3000 K 370 lm 209043	3000 K 370 lm 209043


Ken

Арматура из хромированного металла. Рассеиватель из дутого стекла. Стальные тросики регулируются по длине с помощью автоматического устройства.




3,050 Kg / 0,0862 m³
E27 max 1x60W

112107 ■ Размит. Хро.




119571




1,520 Kg / 0,0309 m³
E27 max 1x60W

112084 ■ Размит. Хро.



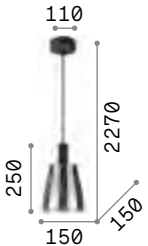
119571



Coco


Арматура из металла порошковой окраски чёрного цвета. Рассеиватель из прозрачного акрилового материала с матовым боковым краем. Прозрачное дутое стекло с серой отделкой. Провод из ПВХ.

LED Светодиодный источник света
3000 K, 20.000 часов
продолжительности службы.



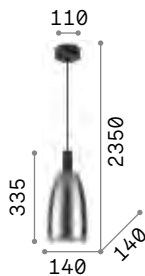
1,200 Kg / 0,0128 m³
LED 7W / 580 lm

275567 ■ Серый



1,140 Kg / 0,0132 m³
LED 7W / 580 lm

275581 ■ Серый



1,080 Kg / 0,0152 m³
LED 7W / 580 lm

275543 ■ Серый





Decor new

Потолочная чаша и арматура из металла матовой латуни. Прозрачный рассеиватель из акрилового материала украшен эффектом пескоструйной обработки хрусталя. Провод из чёрного ПВХ.

LED Светодиодный источник света 3000 К, 20.000 часов продолжительности службы.



IP20	IP20	IP20	IP20
0,700 Kg / 0,0078 m³ LED 7W / 850 lm	0,900 Kg / 0,0101 m³ LED 10W / 1300 lm	1,100 Kg / 0,0123 m³ LED 14W / 1750 lm	1,400 Kg / 0,0173 m³ LED 20W / 2600 lm
292076 Прозрачн. new	292083 Прозрачн. new	292090 Прозрачн. new	292113 Прозрачн. new



Mint

Арматура из металла матовой латуни краски и потолочная чаша матового чёрного цвета. Провод покрыт тканью. Рассеиватель из дутого стекла с рельефными срезами. Доступен в покрытии сером или зелёном цвета.



237510



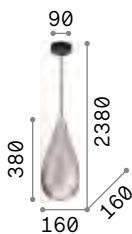

237497

IP20	IP20	IP20
1,350 Kg / 0,0147 m³ E27 max 1x 60W	1,560 Kg / 0,0532 m³ E27 max 1x 60W	1,80 Kg / 0,0269 m³ E27 max 1x 60W
237442 Серый 248554 Зеленый	237398 Серый 237428 Зеленый	237510 Серый 237497 Зеленый
3000 K 910 lm	3000 K 910 lm	3000 K 910 lm
119571	119571	119571



Bergen

Потолочная чаша из металла порошковой окраски чёрного цвета. Арматура из натурального дерева. Рассеиватель из прозрачного дутого стекла с рельефным украшением с серым покрытием. Провод покрыт тканью.



IP20

1,570 Kg / 0,0331 m³
E27 max 1x60W

238838 Серый

3000 K
910 lm
119571




IP20

1,840 Kg / 0,0439 m³
E27 max 1x60W

238920 Серый

3000 K
910 lm
119571



IP20

1,430 Kg / 0,0378 m³
E27 max 1x60W

238746 Серый

3000 K
910 lm
119571




Bistrò

Арматура из металла чёрной краски. Рассеиватель из стекла, янтарное, прозрачное или серое, дутое ручной работы.




112305



112312



163789

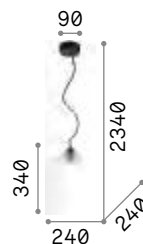


2,190 Kg / 0,0806 m³
E27 max 1x60W

120898 Прозрачн.
120904 Серый

3000 K
910 lm

119571

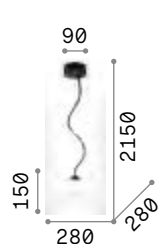


1,840 Kg / 0,0427 m³
E27 max 1x60W

112305 Прозрачн.
112312 Серый
163789 Янтарь

3000 K
910 lm

119571



1,200 Kg / 0,0274 m³
E27 max 1x60W

112336 Прозрачн.
112343 Серый

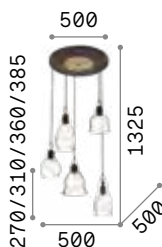
3000 K
910 lm

119571



Gretel

Арматура из металла окрашенного чёрной матовой краской и элементом из натурального дерева.
 Рассеиватели из дутого прозрачного стекла. Провода из чёрной ткани.




IP20

5,960 Kg / 0,1419 m³
 E27 max 5x 60W

103174 ■ Чёрный

3000 K
 910 lm
 119571




IP20

4,090 Kg / 0,0983 m³
 E27 max 4x 60W

122557 ■ Чёрный

3000 K
 910 lm
 119571



IP20

0,950 Kg / 0,0243 m³
 E27 max 1x 60W

122564 ■ Чёрный

3000 K
 910 lm
 119571



Audi-10

Арматура из металла с хромированным покрытием. Рассеиватель из прозрачного или серого стекла. Стальные тросики регулируются по длине помощью автоматического устройства.

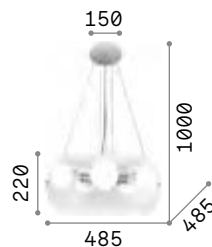
LED Лампочки LED E27 8W Globo D95
3000 K включены.
Код **101330/101323**



016863



103983



220
485
1000
150

IP20
5,520 Kg / 0,1044 m³
E27 max 5 x 60W

016863 Прозрач.
103983 Серый

3000 K
950 lm

101330



Audi-80

Арматура из металла с хромированным покрытием. Декоративные элементы из стеклянных сфер на металлических нитях. Рассеиватель из дугого стекла прозрачного или серого цвета. Стальные тросики регулируются по длине с помощью автоматического устройства.



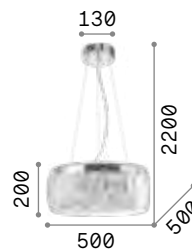
Лампочки LED G9 3W 3000 K включены. Код **209043**



031743



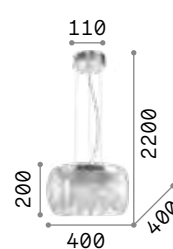
197661



9,560 Kg / 0,1289 m³
G9 max 8 x 40W

031750 Прозрач.
197654 Серый

3000 K
370 lm
209043



5,890 Kg / 0,0876 m³
G9 max 5 x 40W

031743 Прозрач.
197661 Серый

3000 K
370 lm
209043



Madame

Рассеиватель из металла матовой белой или чёрной краски. Провод из ткани. Рассеиватель с металлическим каркасом покрыт тканевой атласной лентой белого, канвы или чёрного цвета.



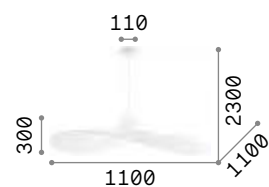
174396



219875



174402



IP20

2,560 Kg / 0,2012 m³
E27 max 1x 60W

174396 Белый
219875 Сло. Кост.
174402 Чёрный

3000 K
900 lm

101354



Phoenix


Арматура из хромированного металла. Абажур из металлического каркаса, покрытого тканью. Декоративные элементы из хрустальных цепочек фасетной огранки. Подвесы снабжены стальными тросиками регулируемыми по длине.



099101



101163



IP20

8,400 Kg / 0,1030 m³
E27 max 5 x 60W


099101 ■ Белый
101163 ■ Чёрный

3000 K
900 lm

123899

London

Арматура из хромированного металла. Полупрозрачный абажур из материала ПВХ хромового цвета. Подвес снабжен стальными тросиками регулируемые с помощью автоматического устройства.



2,950 Kg / 0,1055 m³
E27 max 5 x 60W

032351 Хром



119571



[P. 471](#) [P. 521](#)




Nordik

Арматура из металла чёрной матовой краски. Абажур из золотистого ПВХ покрыт чёрной тканью.

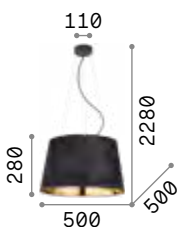


1,760 Kg / 0,1694 m³
E27 max 6 x 60W

161662 Чёрный




119571



1,500 Kg / 0,1064 m³
E27 max 4 x 60W

161648 Чёрный



119571

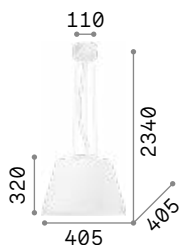


[P. 428](#) [P. 472](#) [P. 524](#)




Cylinder

Арматура из металла.
Рассеиватель из дутого белого окисленного стекла. Стальные тросики регулируются по длине с помощью автоматического устройства.



4,040 Kg / 0,0729 m³
E27 max 1x60W

025438 Белый



101354



P. 524

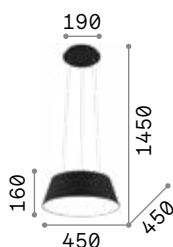


Cloe

Потолочная чаша и абажур из металла порошковой окраски. Рассеиватель из белого поликарбоната. Провод из прозрачного ПВХ. Доступен в чёрной.



Светодиодный источник света
3000 K, 50.000 часов
продолжительности службы.




2,040 Kg / 0,0622 m³
LED 43W / 5700 lm

247304 Чёрный




Woody

Арматура из хромированного металла. Рассеиватель из ПВХ или ткани, снизу закрыт прозрачным матовым стеклом. Подвесы с тросиками и регулируются по длине.



6,150 Kg / 0,1352 m³
E27 max 5 x 60W

103242 Белый
105628 Чёрный
087719 Дерево




123899



4,000 Kg / 0,0832 m³
E27 max 4 x 60W

122236 Белый
122243 Чёрный
087702 Дерево



123899




P. 292 P. 427




Wheel

Круглая арматура из окрашенного металла. Абажур из материала ПВХ покрытого тканью. Стальные тросики регулируются по длине с помощью автоматического устройства.



2,810 Kg / 0,1412 m³
E27 max 5 x 60W

009698 Белый




123899



2,020 Kg / 0,0614 m³
E27 max 3 x 60W

009681 Белый



123899



P. 293






Hilton

Арматура из хромированного металла. Абажур из материала ПВХ покрыт тканью. На дне, рассеиватель из прозрачного стекла пескоструйной обработки. Стальные тросики регулируются по длине.

LED Лампочка LED G9 3W 3000 K включены в модели **075495**. Код **209043**



2,850 Kg / 0,0374 m³
G9 max 4 x 40W

075495 Белый



5,980 Kg / 0,1183 m³
E27 max 6 x 60W

075518 Белый



3,480 Kg / 0,0817 m³
E27 max 4 x 60W

075501 Белый



P. 426 P. 473 P. 527

3000 K
370 lm
209043

3000 K
900 lm
123899

3000 K
900 lm
123899






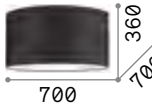
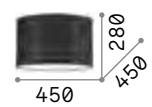
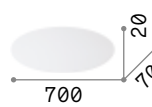
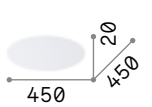



P. 290 P. 424 P. 476 P. 522

Set up new

Арматуры из металла порошковой окраски или плакированного. Абажуры их огнестойкого ПВХ покрытого тканью. Цвета арматур: белый, чёрный, матовый никелевый или пощиченная латунь. Цвета абажуров: бежевый, голубино-серый, белый или чёрный.



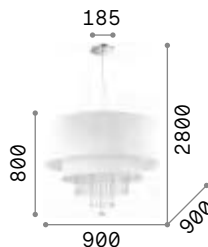
					
260013	260044	260020	260051		
					
					
0,350 Kg / 0,0019 m³ E27 max 1x60W	1,260 Kg / 0,2131 m³	0,047 Kg / 0,0221 m³	0,700 Kg / 0,0259 m³	0,280 Kg / 0,0108 m³	
260013 Белый 260044 Никель 260020 Чёрный 260051 Латунь	260471 Белый 304632 Голуб.-сер. <small>new</small> 270029 Чёрный 260488 Бежевый	260457 Белый 304625 Голуб.-сер. <small>new</small> 270012 Чёрный 260464 Бежевый	270050 Прозрачн.	270043 Прозрачн.	

 **3000 K**
900 lm
123899



Opera

Арматура в хроме. Рассеиватель из материала ПВХ с металлическим оттенком и нитями. Подвески из хрустала с фацетом. Подвесы со стальными тросиками регулируемыми по длине.



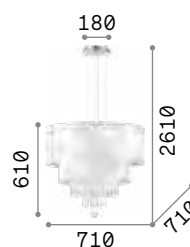
IP20

7,340 Kg / 0,3322 m³
E27 max 10 x 60W

165011 Белый

3000 K
900 lm

123899



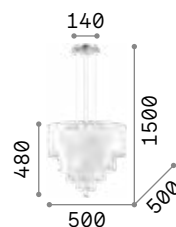
IP20

4,889 Kg / 0,1652 m³
E27 max 6 x 60W

068299 Белый

3000 K
900 lm

123899



IP20

3,166 Kg / 0,0646 m³
E27 max 4 x 60W

182179 Белый

3000 K
900 lm

123899



P. 434



P. 483




P. 529



Swan

Арматура из хромированного металла. Корпус света из дутого стекла ручной работы. Декоративные элементы из хрусталя с фацетной огранкой. Абажур из плиссированной органзы. Цепь скрыта бархатной тканью.



IP20

6,420 Kg / 0,2708 m³
E14 max 6x 40W

035826 Белый

3000 K
420 lm

101217

IP20

4,770 Kg / 0,1632 m³
E14 max 3x 40W

035840 Белый

3000 K
420 lm

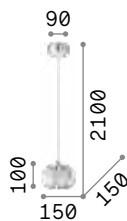

101217



Calypso

Арматура из металла с хромированным покрытием. Декоративные элементы из хрусталя с факетом. Люстры снабжены стальными тросиками регулируемы по длине с помощью автоматического устройства.

LED Лампочка LED G9 3W 3000 K включены в модели **044187**. Код **209043**



IP20

IP20

6,410 Kg / 0,0893 m³
E27 max 5 x 60W

1,130 Kg / 0,0138 m³
G9 max 1 x 40W

044200 Хром

044187 Хром

3000 K
430 lm

3000 K
370 lm

101279

209043





P. 432



King

Рассеиватель состоит из металлических колец серебряного или золотистого цвета с восьмиугольными хрусталиками внутри. Подвесы со стальными тросиками регулируемы по длине с помощью автоматического устройства.

LED Лампочки LED G9 3W 3000 K включены. Код **209043**



IP20

IP20

10,000 Kg / 0,1486 m³
G9 max 12 x 40W

5,300 Kg / 0,0748 m³
G9 max 7 x 40W

088013 Хром
088020 Золото

087979 Хром

3000 K
370 lm

3000 K
370 lm

209043

209043




P. 334





Orion

Рассеиватель состоит из металлических колец хромированного покрытия с восьмиугольными хрусталиками внутри. Подвесы со стальными тросиками регулируемыми по длине с помощью автоматического устройства.



IP20

6,800 Kg / 0,1476 m³
E14 max 8 x 40W

066387 Хром

3000 K
480 lm
101200

IP20

4,600 Kg / 0,0875 m³
E14 max 6 x 40W

059181 Хром

3000 K
480 lm
101200




Versus

Арматура из хромированного металла. Декоративные элементы из металлических цепочек с квадратным звеном. Стальные тросики регулируются по длине с помощью автоматического устройства.

LED

Светодиодный источник света
3000 К, 30.000 часов
продолжительности службы.



IP20

4,450 Kg / 0,0445 m³
LED 35W / 4300 lm

137056 Хром


IP20

3,200 Kg / 0,0370 m³
LED 24W / 3300 lm

137032 Хром

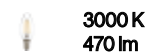
Rain

Арматура из хромированного металла. Подвески с элементами из хрусталя с фацетом разной формы и каплями. Подвесы со стальными тросиками регулируемыми по длине.



3,320 Kg / 0,0351 m³
E14 max 5 x 40W

008363 Хром



101224



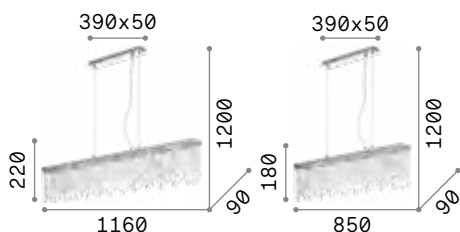
P. 339 P. 482



Giada

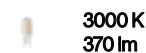
Арматура из хромированного металла. Подвески из восьмиугольного и пирамидного хрусталя с фацетом. Подвесы со стальными тросиками регулируются по длине.

LED Лампочки LED G9 3W 3000 K включены. Код **209043**



5,500 Kg / 0,0297 m³
G9 max 7 x 40W

098739 Прозрачн.

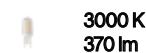


209043




4,000 Kg / 0,0217 m³
G9 max 5 x 40W

098722 Прозрачн.



209043





Elisir

Арматура из металла.
 Декоративные треугольные
 элементы из прозрачного
 хрусталя с факетом в
 хромированной версии, а из
 янтарного в латунной версии.


LED Лампочки LED G9 3W 3000 K
 включены. Код **209043**



200002




200071



8,380 Kg / 0,0408 m³
G9 max 8 x 40W

200002 Хром
200071 Латунь

3000 K
370 lm
209043



6,370 Kg / 0,0325 m³
G9 max 6 x 40W

199993 Хром
200064 Латунь

3000 K
370 lm
209043



Martinez


Арматура из хромированного или золотистого металла. Декоративные элементы с цепочками восьмиугольных хрусталиков и пластинами из прозрачного хрусталя с факетом.



166360



213583



IP20

17,600 Kg / 0,1129 m³
E14 max 8 x 40W

IP20

14,490 Kg / 0,0723 m³
E14 max 6 x 40W

166360 Хром
213583 Золото

166322 Хром

3000 K
470 lm
101224

3000 K
470 lm
101224





Carlton

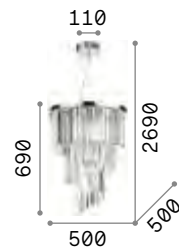
Арматура из хромированного или золотистого металла. Декоративные элементы с цепочками восьмиугольных хрусталиков и пластинами из прозрачного хрусталя с факетом.



166247



213521

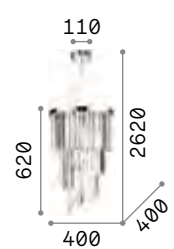


IP20

12,800 Kg / 0,1614 m³
E14 max 12 x 40W

166247 Хром
213521 Золото

101224 3000K
470 lm



IP20

10,000 Kg / 0,1136 m³
E14 max 8 x 40W

117737 Хром


101224 3000K
470 lm



Roma

Арматура и детали из хромированного металла. Рассеиватель из квадратных хрустальных элементов с фацетом на боковой части и нижнее стекло пескоструйной обработки. Подвесы со стальными тросиками регулируемые по длине.

LED Лампочки LED G9 3W 3000 K включены. Код **209043**



10,000 Kg / 0,1202 m³
G9 max 12 x 40W

093062 Хром

3000 K
370 lm

209043



7,100 Kg / 0,0890 m³
G9 max 9 x 40W

093048 Хром

3000 K
370 lm


209043

P. 332 **P. 432** **P. 482**



Nabucco

Арматура из металла с золотистым покрытием.
 Декоративные элементы из прозрачного хрусталя с фацетом.
 Квадратные в верхней части и в виде ромба в нижней части.



IP20

18,730 Kg / 0,2127 m³
 E14 max 16 x 40W

237800 ■ Золото

3000 K
 480 lm

101200

IP20

13,810 Kg / 0,1383 m³
 E14 max 12 x 40W

237794 ■ Золото

3000 K
 480 lm

101200



Pashà

Арматура из металла.
 Рассеиватель состоит из
 нанизанных хрустальных
 бусинок с фацетом, нижняя
 часть закрыта круглообразным
 стеклом пескоструйной
 обработки. Стальные тросики
 регулируются по длине с
 помощью неподвижного
 устройства.




164977



164984



P. 333 P. 432



13,000 Kg / 0,1777 m³
 E14 max 14 x 40W

164977 Хром
 164984 Золото

3000 K
 480 lm
 101200



8,500 Kg / 0,1134 m³
 E14 max 10 x 40W

082196 Хром
 082257 Золото

3000 K
 480 lm
 101200



5,350 Kg / 0,0573 m³
 E14 max 6 x 40W

082158 Хром
 082172 Золото


3000 K
 480 lm
 101200



Luxor

Арматура из хромированного металла. Рассеиватель из декоративных восьмиугольных прямоугольных элементов из хрустала с фасетом. Цепь скрыта бархатной цепью.

LED Лампочки LED G9 3W 3000 K включены. Код **209043**

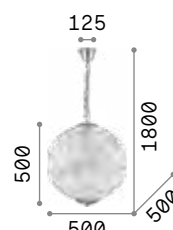


12,250 Kg / 0,3097 m³
G9 max 12 x 40W

116235 ■ Хром

3000 K
370 lm

209043

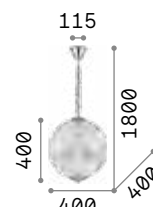


8,780 Kg / 0,2054 m³
G9 max 8 x 40W

116228 ■ Хром

3000 K
370 lm

209043



8,340 Kg / 0,1260 m³
G9 max 6 x 40W

092911 ■ Хром

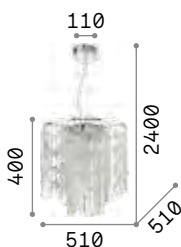
3000 K
370 lm

209043

Evasione

Подвески из хрустала с факетом.
Подвесы снабжены стальными тросиками регулирующими по длине с помощью автоматического устройства.

LED Лампочки LED G9 3W 3000 K
включены. Код **209043**

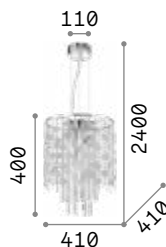


7,100 Kg / 0,1082 m³
G9 max 10 x 40W

044767 ■ Хром

3000 K
370 lm

209043



5,900 Kg / 0,0706 m³
G9 max 8 x 40W

044774 ■ Хром

3000 K
370 lm

209043



Audi-77

Восьмиугольные и круглые подвески из хрустала с факетом.
Люстры снабжены стальными тросиками регулирующими по длине с помощью автоматического устройства.

LED Лампочки LED G9 3W 3000 K
включены. Код **209043**




6,550 Kg / 0,1347 m³
G9 max 8 x 40W

020556 ■ Хром

3000 K
370 lm

209043



5,230 Kg / 0,1044 m³
G9 max 6 x 40W

019499 ■ Хром

3000 K
370 lm

209043





Dubai

Арматура из металла хромированного или цвета латуни. Декоративные элементы с бусами, восьмиугольниками и призмами из прозрачного хрусталя с факетом.



243597



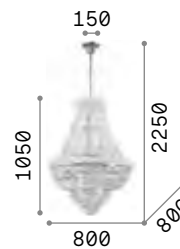
243528



P. 341



P. 433

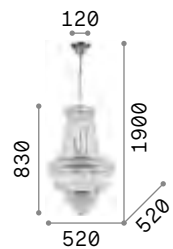


20,000 Kg / 0,7875 m³
E14 max 24 x 40W

243597 Хром
243528 Латунь

3000 K
470 lm

101224



9,170 Kg / 0,2859 m³
E14 max 10 x 40W

215969 Хром
207216 Латунь

3000 K
470 lm

101224



Caesar

Арматура из металла в золоте или хrome. Декоративные элементы из хрустала с фацетом, восьмиугольные с пирамидальными окончаниями.

LED Лампочки LED G9 3W 3000 K включены. Код **209043**




114279



114743



P. 341



9,600 Kg / 0,2965 m³
G9 max 12 x 40W

114279 Хром
114743 Золото


3000 K
370 lm
209043



6,700 Kg / 0,1936 m³
G9 max 9 x 40W

041827 Хром
114736 Золото

3000 K
370 lm
209043



5,100 Kg / 0,1175 m³
G9 max 6 x 40W

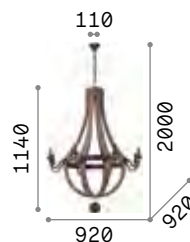
033532 Хром
114729 Золото

3000 K
370 lm
209043



Millennium

Арматура и детали из металла окрашенного по цвету ржавчины. Декоративные центральные элементы из натурального дерева под античный вид.



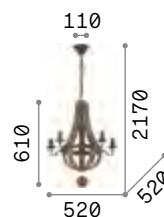
IP20

8,330 Kg / 1,0291 m³
E14 max 8 x 40W

129709 Дерево

3000 K
470 lm

101224



IP20

2,670 Kg / 0,2695 m³
E14 max 5 x 40W

129921 Дерево

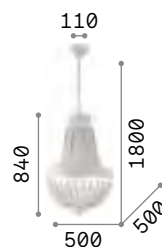
3000 K
470 lm

101224



Monet

Арматура из металла окрашенного круглыми лентами. Цепочки с бусами из натурального дерева. Покрытие матовой белой краской.

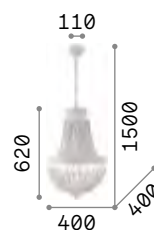


IP20

6,700 Kg / 0,0534 m³
E14 max 6 x 40W

162751 Белый

3000 K
420 lm
101217



IP20

5,300 Kg / 0,0387 m³
E14 max 5 x 40W

162737 Белый

3000 K
420 lm
101217



Pegaso

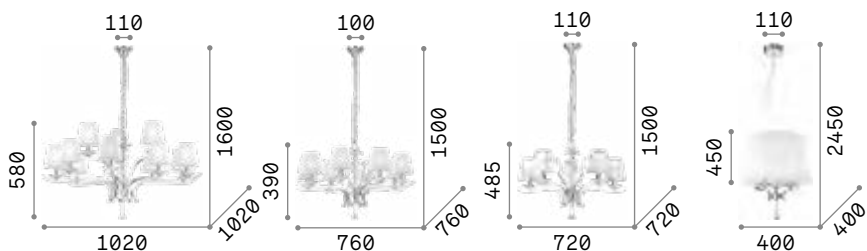
Арматура из металла хромированной или матовой латуни краски. Центральный корпус, бобеш и подвески из хрусталя с факетом. Абажуры из органзы. Цепь скрыта бархатной тканью.



059242



197739



IP20

8,100 Kg / 0,3349 m³
E14 max 12 x 40W

066431 Белый
197746 Латунь

3000 K
370 lm

101231

IP20

7,900 Kg / 0,2138 m³
E14 max 8 x 40W

059242 Белый
197739 Латунь

3000 K
370 lm

101231

IP20

5,600 Kg / 0,1445 m³
E14 max 5 x 40W

066448 Белый
197722 Латунь

3000 K
370 lm

101231

IP20

3,050 Kg / 0,0758 m³
E14 max 3 x 40W

059235 Белый
197715 Латунь

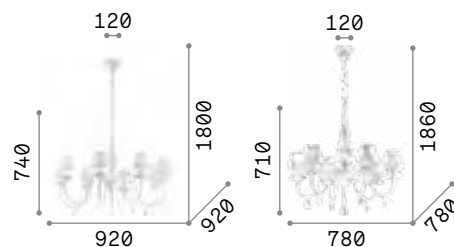
3000 K
370 lm

101231



Blanche

Арматура из металла окрашенного в белый матовый или чёрный матовый цвет. Абажуры из материала ПВХ покрыты белой или чёрной тканью. Цепь скрыта бархатной цепью.



IP20

6,820 Kg / 0,1975 m³
E14 max 8 x 40W

035574 Белый
111896 Чёрный

3000 K
370 lm

101231

IP20

4,800 Kg / 0,1451 m³
E14 max 6 x 40W

035581 Белый
111872 Чёрный

3000 K
370 lm

101231



035581




111872



Provence

Корпус света из выточенного дерева, а рожки из металла. Матовая отделка. Абажуры из материала ПВХ покрыты тканью грубого плетения.



IP20

3,100 Kg / 0,0700 m³
E14 max 6 x 40W

003399 Белый

3000 K
470 lm

101224

IP20

2,000 Kg / 0,0420 m³
E14 max 3 x 40W

025032 Белый

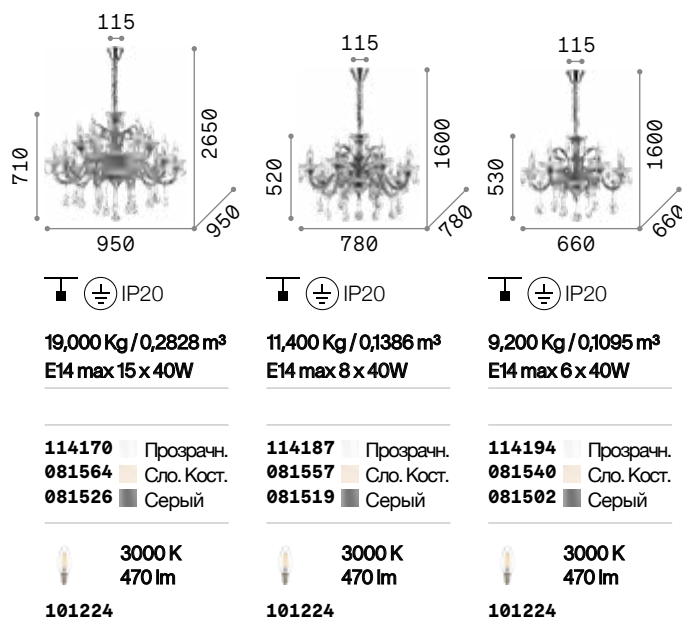
3000 K
470 lm


101224



Colossal


Арматура и детали из хромированного металла. Рожки из прозрачного дутого стекла или серого с серым цветом внутри или цвета слоновой кости. Подвески и декоративные элементы из прозрачного стекла и хрусталя с факетом. Цепь скрыта бархатной тканью.





Rose

Люстра из дутого стекла с деталями из хромированного металла. Восьмиугольники и капли из хрусталя с фацетом. Цепь скрыта бархатной тканью.



IP20

7,630 Kg / 0,1321 m³
E14 max 8 x 40W

166889 Янтарь

3000 K
430 lm

101248



Negresco

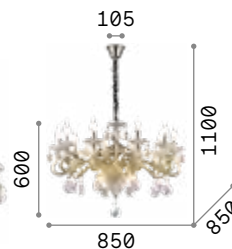
Арматура из хромированного или золотистого металла. Рожки из прозрачного дугового стекла с позолоченным покрытием в золотистой версии. Центральная часть состоит из хрустальных блоков с факетом. Декоративные элементы из прозрачного стекла и хрусталя с факетом. Цепь скрыта бархатной чехлю.



141060



087771




14,400 Kg / 0,1687 m³
E14 max 10 x 40W

141060 Прозрач.
087771 Золото

3000 K
430 lm

101248



11,300 Kg / 0,1461 m³
E14 max 8 x 40W

141053 Прозрач.
087764 Золото

3000 K
430 lm

101248

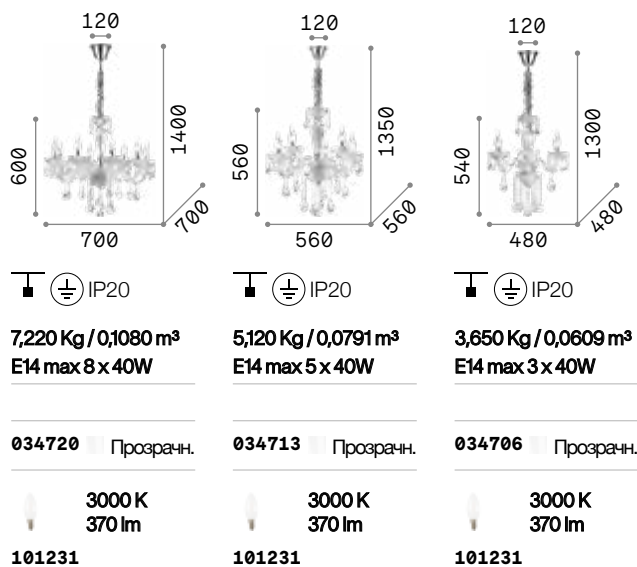


P. 436



Терполо


Люстра из дутого стекла ручной работы с элементами из хромированного металла. Подвески и капельки из хрусталя с фацетной огранкой. Цепь скрыта бархатной цепью.





Amadeus

Арматура из металла хромированного. Декоративные элементы из дутого стекла и кристалла с фацетом. Цепь скрыта бархатной тканью.



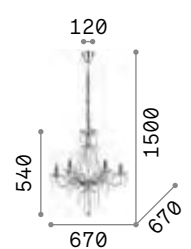
IP20

8,200 Kg / 0,1574 m³
E14 max 8 x 40W

168777 Прозрачн.

3000 K
470 lm

101224



IP20

6,700 Kg / 0,1202 m³
E14 max 6 x 40W

168753 Прозрачн.


3000 K
470 lm

101224



Giudecca

Люстра из дутого стекла ручной работы с деталями из хромированного металла. Подвески с восьмиугольными хрусталиками и капли из хрусталя с фацетом. Цепь скрыта бархатной цепью. Доступен в прозрачном, чёрном и красном покрытии.



⚡ IP20

5,770 Kg / 0,1041 m³
E14 max 6 x 40W



027821



032504




027418

027821 Прозрачн.
032504 Чёрный
027418 Красный

3000 K
430 lm

101248



Florian

Арматура из металла с декоративными стеклянными элементами. Подвески с восьмиугольными хрусталиками и капли из хрусталя с фасетом. Доступны в версии с прозрачным стеклом и золотистым или хромо-вым металлах.




035604



035611

IP20	IP20	IP20
17,200 Kg / 0,3482 m³ E14 max 18 x 40W	9,760 Kg / 0,2187 m³ E14 max 12 x 40W	6,380 Kg / 0,1368 m³ E14 max 6 x 40W
075150 Хром 075181 Золото	035604 Хром 035611 Золото	035628 Хром 035635 Золото
3000 K 470 lm 101224	3000 K 470 lm 101224	3000 K 470 lm 101224



Napoleon

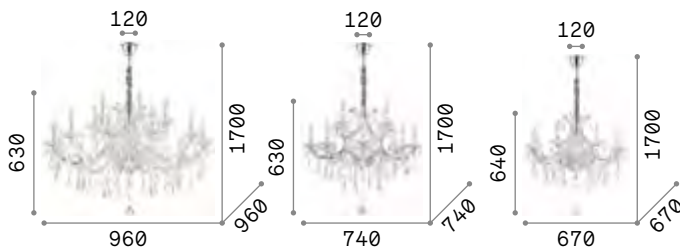
Арматура из хромированного или золотистого металла. Декоративные элементы из дутого стекла и хрусталя с фацетом. Цепь скрыта бархатной тканью.



167244



167398



IP20

17,920 Kg / 0,4424 m³
E14 max 18 x 40W

167268 Хром
167411 Золото

3000 K
470 lm

101224

IP20

11,260 Kg / 0,2633 m³
E14 max 12 x 40W

167251 Хром
167404 Золото

3000 K
470 lm

101224

IP20

9,070 Kg / 0,2156 m³
E14 max 8 x 40W

167244 Хром
167398 Золото

3000 K
470 lm

101224



Gioconda

Корпус из литого металла цвета старинного серебра или золота. Восьмиугольные и круглые подвески из хрусталя с фацетом. Цепь скрыта бархатной тканью.



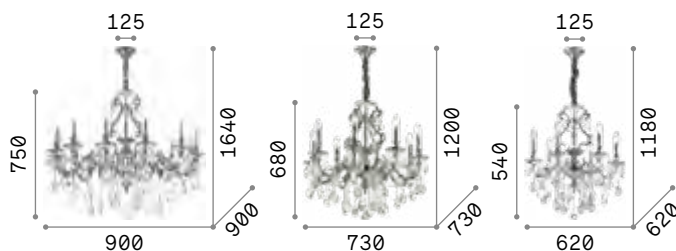
164953



164960



P. 437



IP20

18,100 Kg / 0,1360 m³
E14 max 12 x 40W

164953 Серебро
164960 Золото

3000 K
470 lm

101224

IP20

9,060 Kg / 0,0809 m³
E14 max 8 x 40W

044934 Серебро
060514 Золото

3000 K
470 lm

101224


IP20

6,340 Kg / 0,0682 m³
E14 max 6 x 40W

044927 Серебро
060507 Золото

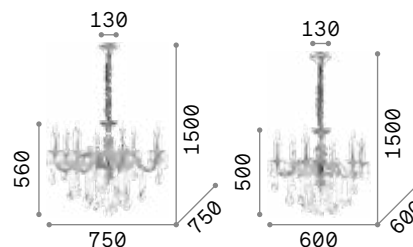
3000 K
470 lm

101224



Impero

Корпус света из литого металла серебристого цвета под античный вид. Декоративные элементы из хрусталя с фацетом. Цепь скрыта бархатной цепью.



IP20

7,500 Kg / 0,0454 m³
E14 max 8 x 40W

014395 ■ Серебро

3000 K
470 lm
101224

IP20

5,000 Kg / 0,0340 m³
E14 max 6 x 40W

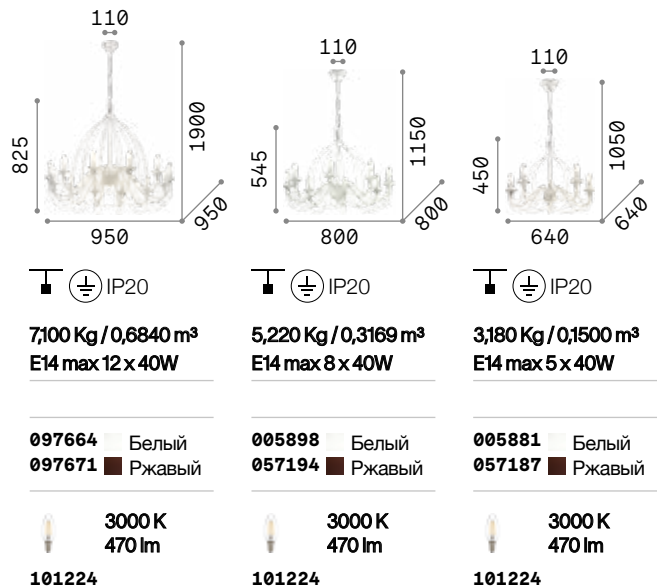
002408 ■ Серебро

3000 K
470 lm
101224



Corte


Арматура полностью из металла ручной работы. Окрашена вручную под античный вид. Доступен в белой или ржавой версии.





Sem

Арматура полностью из металла
 моделирована вручную.
 Окрашена матовой белой
 краской.



⌚ IP20

4,300 Kg / 0,1593 m³
 E14 max 8 x 40W

092782 Белый

3000 K
 470 lm

101224

⌚ IP20

2,200 Kg / 0,0773 m³
 E14 max 5 x 40W

092751 Белый

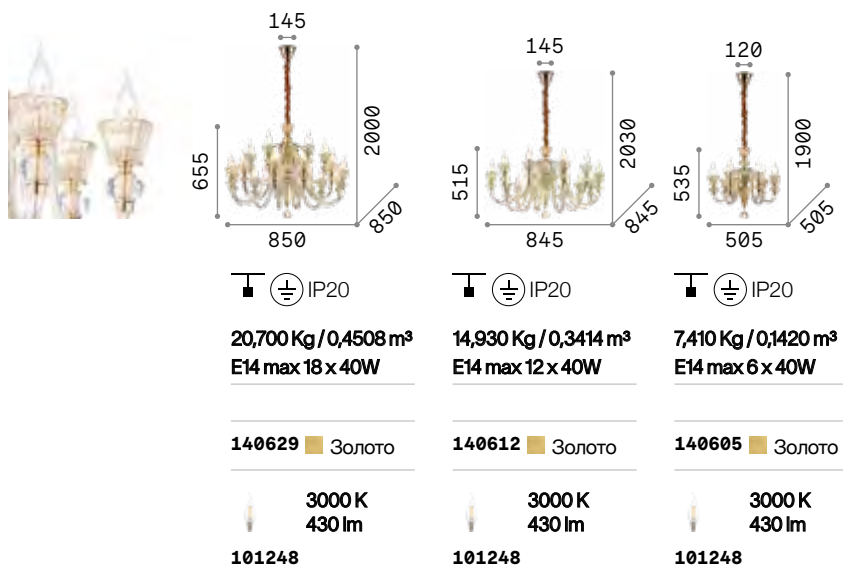
3000 K
 470 lm


101224



Strauss

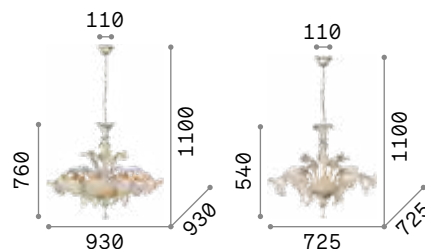
Арматура и детали из металла золотисто цвета. Рожки из дутого прозрачного стекла. Декоративные элементы из янтарного хрустала. Цепь скрыта бархатной тканью.





Rialto

Люстра из прозрачного дутого стекла ручной работы отделана стекляннй пастой янтарного цвета. Внутренняя чаша из металла латунного покрытия.



IP20

9,900 Kg / 0,1821 m³
E14 max 8 x 40W

004099 Янтарь


3000 K
480 lm
101200

IP20

6,970 Kg / 0,1485 m³
E14 max 5 x 40W

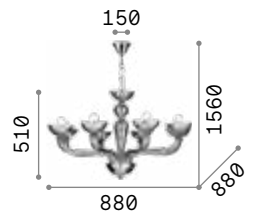
009704 Янтарь

3000 K
480 lm
101200



Casanova

Люстра из дутого стекла ручной работы с покрывающими патроны колбами и деталями из металла в хроме. Доступна в прозрачном, белом и сером цвете.



IP20

9,210 Kg / 0,1592 m³
E14 max 8 x 40W

044255 — Прозрачн.
094045 — Белый
095615 — Серый

3000 K
480 lm

101200



044255



094045



095615



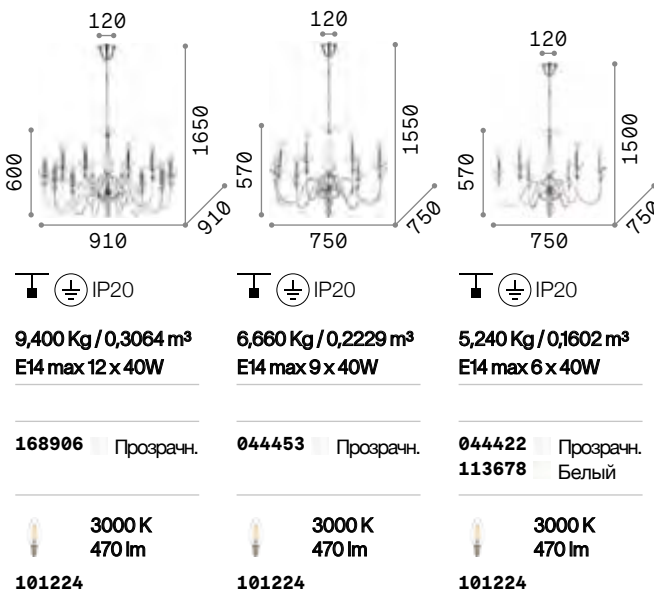
Doge

Люстра из прозрачного или белого дугого стекла ручной работы. Арматура и детали из хромированного металла.



044422

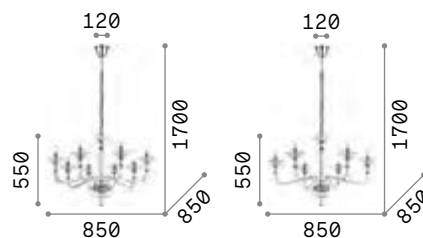
113678





Danieli

Арматура из металла в хроме или золоте. Декоративные элементы из дутого прозрачного или янтарного стекла. Цепь скрыта бархатной тканью.



IP20

7,510 Kg / 0,2048 m³
E14 max 8 x 40W

159980 Прозрач.
159973 Янтарь

3000 K
480 lm
101200

IP20

3,840 Kg / 0,1759 m³
E14 max 6 x 40W

159959 Прозрач.
159942 Янтарь

3000 K
480 lm
101200



159980



159973



Brigitta

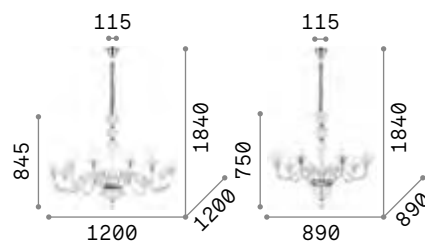
Люстра из дутого прозрачного или янтарного стекла ручной работы с арматурой из металла и цепь скрыта бархатной тканью.



199382



199412



IP20

12,500 Kg / 0,2380 m³
E14 max 12 x 40W

199375 Прозрач.
199405 Янтарь


3000 K
480 lm
101200

IP20

7,700 Kg / 0,1797 m³
E14 max 8 x 40W

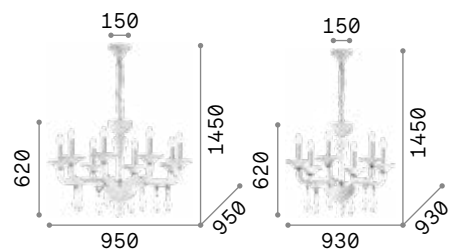
199382 Прозрач.
199412 Янтарь

3000 K
480 lm
101200



Miramare

Люстра из прозрачного и белого дутого стекла ручной работы. Покрывающие патроны колбы из хромированного металла. Цепь скрыта бархатной цепью.



IP20

8,800 Kg / 0,1653 m³
E14 max 8 x 40W

068190 Белый

3000 K
470 lm

101224

IP20

8,100 Kg / 0,1437 m³
E14 max 6 x 40W

068183 Белый

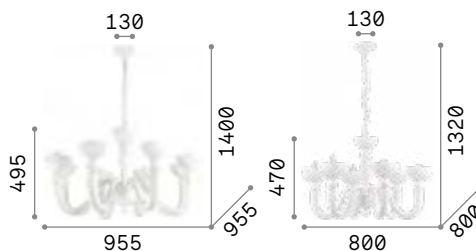
3000 K
470 lm

101224



Bon Bon

Арматура и рожки из металла матовой белой или чёрной краски. Бобеш из дутого стекла в белой версии, из металла в чёрной версии. Цепь скрыта бархатной цепью.



IP20

11,710 Kg / 0,1953 m³
E14 max 8 x 28W

094007 Белый

3000 K
420 lm

101217


IP20

8,110 Kg / 0,1547 m³
E14 max 6 x 28W

093994 Белый
140339 Чёрный

3000 K
420 lm

101217



093994

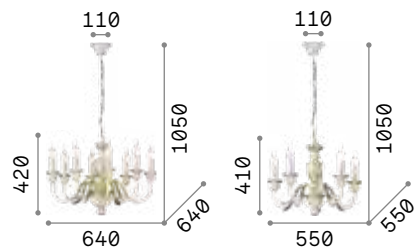


140339



Firenze

Корпус света из смолы. Рожки и листики украшены вручную золотистой фольгой придав античный вид.



IP20

6,440 Kg / 0,0842 m³
E14 max 8 x 40W

IP20

4,360 Kg / 0,0609 m³
E14 max 5 x 40W



012872



020839



P. 438



P. 481



P. 531

012872 Белый
020839 Золото

012865 Белый
020822 Золото

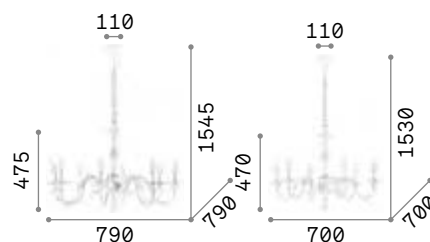
3000 K
430 lm
101248

3000 K
430 lm
101248



Justine

Потолочная чаша и арматура из металла с рожками в слепке. Покрытие матовой краски белого цвета. Цепь скрыта бархатной тканью.



IP20

4,550 Kg / 0,3281 m³
E14 max 8 x 40W

197524 Белый

3000 K
430 lm

101248

IP20

3,440 Kg / 0,2592 m³
E14 max 6 x 40W

197500 Белый


3000 K
430 lm

101248



Vanity

Арматура из золотистого металла с матовыми чёрными деталями. Декоративные элементы из хрусталя с факетом. Цепь скрыта бархатной тканью.



IP20

8,850 Kg / 0,2878 m³
E14 max 15 x 40W

206639 ■ Золото

3000 K
470 lm

101224

IP20

4,940 Kg / 0,1454 m³
E14 max 8 x 40W

206622 ■ Золото


3000 K
470 lm

101224



Harem

Арматура с рельефными декорациями из металла в коричневом цвете и встроенными восьмиугольными хрусталиками с фацетом. Рассеиватели из дутого прозрачного стекла слегка янтарного цвета с висячей кисточкой. Цепь скрыта бархатной тканью.




IP20

8,550 Kg / 0,2571 m³
E27 max 9x42W

116006 ■ Ант. Лату.

3000 K
910 lm
119571



IP20

0,980 Kg / 0,0228 m³
E27 max 1x42W

115979 ■ Ант. Лату.

3000 K
910 lm
119571

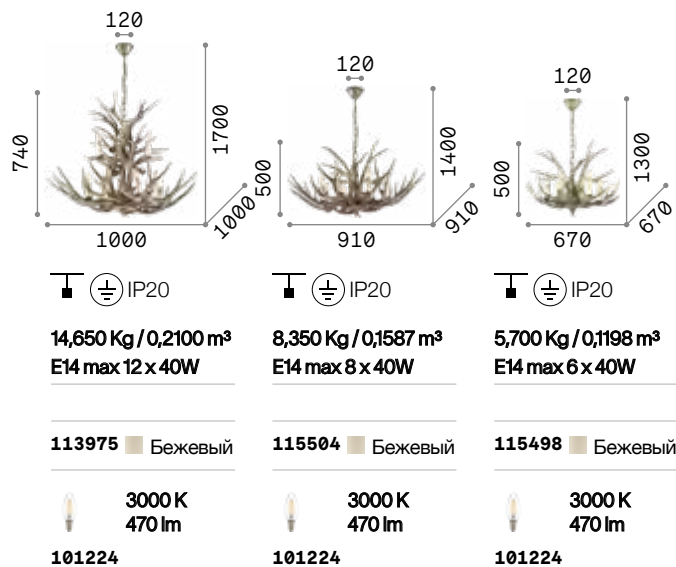


P. 440



Chalet

Арматура из металлической структуры. Декоративные элементы из смолы ручной работы и ручной окраски, точное воспроизведения рога и резного дерева.



Haunt

Потолочная чаша из металла окрашенного в белый матовый. Провод из ткани. Рассеиватель плетёный натуральный или окрашенный в белый.



IP20

0,460 Kg / 0,0622 m³
E27 max 1x60W

159256 Белый
159812 Дерево

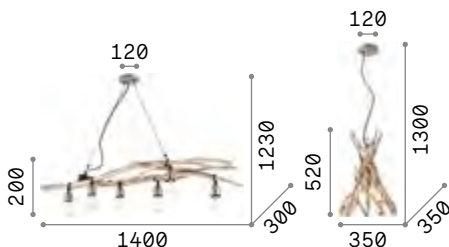
3000 K
1020 lm

101347



Driftwood

Потолочная чаша из металла. Подвесная структура с деревянными натуральными ветками. Покрывающие патроны колбы из почищенного металла.



IP20

4,500 Kg / 0,1402 m³
E27 max 6x60W

180922 Дерево

2200 K
370 lm

151687

IP20

1,240 Kg / 0,0599 m³
E27 max 1x60W

129600 Дерево

2200 K
370 lm

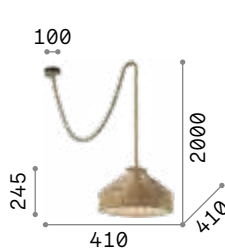
151687





Санара

Арматура из покрытого металла. Электрические провода и рассеиватели покрыты конопляной веревкой натурального цвета.



IP20

2,190 Kg / 0,0944 m³
E27 max 1x 15W

134833 Верёвка

3000 K
910 lm

119571




IP20

0,650 Kg / 0,0063 m³
E27 max 2 x 15W

134840 Верёвка

3000 K
910 lm

119571



IP20

2,410 Kg / 0,0254 m³
E27 max 6 x 15W

134826 Верёвка


3000 K
910 lm

119571



Electric

Арматура из металла покрыта кортезом. Провод из ткани.
 Патроны из керамики окрашенной. Стальные тросики регулируемые по длине.



IP20

3,000 Kg / 0,0162 m³
 E27 max 8 x 60W

176369 ■ Кортен

2200 K
 370 lm

151687

IP20

1,800 Kg / 0,0093 m³
 E27 max 4 x 60W


176352 ■ Кортен

2200 K
 370 lm

151687

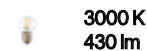
Norma

Арматура из металла с хромированным или античным латунным покрытием.
 Рассеиватель состоит из стеклянных прозрачных пластин, края фацетной огранки.
 Цепь скрыта бархатной тканью.



2,620 Kg / 0,0286 m³
E27 max 1x 60W

094786 Хром
005911 Ант. Лату.

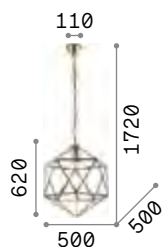


101279



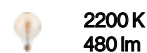
Deca

Арматура из металла с коричневым покрытием.
 Рассеиватель из стеклянной прозрачной пластины, открывающийся для замены лампочки.

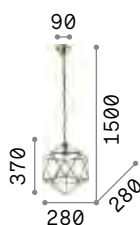


6,720 Kg / 0,2288 m³
E27 max 1x 60W

168869 Ант. Лату.

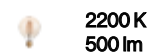


151724



2,580 Kg / 0,0589 m³
E27 max 1x 60W

168852 Ант. Лату.


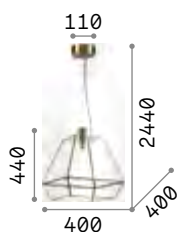


151717



Orangerie

Арматура из металла античной латуни краски. Рассеиватель из прозрачной стеклянной пластины. Провод из чёрной ткани.





5,000 Kg / 0,1221 m³
E27 max 1x60W

2,200 Kg / 0,0414 m³
E27 max 1x60W

160085 ■ Ант. Лату.

152776 ■ Ант. Лату.



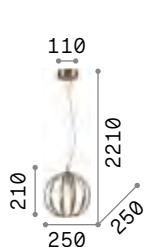

119571

119571



Rondo

Арматура из металла античной латуни краски. Рассеиватель из прозрачной стеклянной пластины. Провод из стали регулируемый по длине.

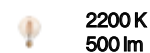
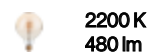


3,910 Kg / 0,1237 m³
E27 max 1x60W

1,970 Kg / 0,0403 m³
E27 max 1x60W

168968 ■ Ант. Лату.

168951 ■ Ант. Лату.



151724

151717





Интерьеры

Потолочные светильники

Оглавление в алфавитном порядке

Admiral	335	Karol	258	Play	307
Alfa	314	King	334	Rain	339
Almond	330	Konig	312	Relax	278
Angolo	326	Lana	294	Ritz	293
Arizona	284	Level	282	Roma	332
Aura	297	Lika	305	Royal	338
Bijoux	338	Lingotto	327	Rudy	311
Birds	319	Look	298	Set Up	290
Caesar	341	Magnolia	340	Shell	295
Candy	285	Mapa Bianco	284	Simply	294
Carlton	343	Maracas	315	Sky	299
Celine	277	Martinez	342	Slem	314
Clara	276	Mix Up	288	Smarties	283
Cloud	286	Mood	301	Spark	324
Compo	331	Moonlight	337	Spike	303
Cosmopolitan	325	Mouse	310	Spot	310
Daisy	330	Multiflex	322	Toby	307
Dea	320	Neve	336	Totem	279
Dot	302	Ninfea	329	Tower	304
Dubai	341	Nitro	300	Triumph	318
Dynamite	306	Nodi	316	Universal R.	272
Flat	276	Nodino	317	Universal S.	274
Fly	260	Oak	304	Wheel	293
Frame	256	Oby	311	Winery	309
Geko	281	Ocean	277	Woody	292
Gemma	296	Octopus	323	Ziggy	287
Gingle	280	Oracle Slim	254		
Glim	313	Ovalino	286		
Glory	282	Oz	259		
Gourmet	324	Pashà	333		
Halo	270	Pauline	321		
Hermes	328	Petit	308		

























































Konig

Pag 312





































Интерьеры

Оглавление по типологии

			 new	 new		
OracleSlim 254	Frame 256	Karol 258	Oz 259	Fly 260	Halo 270	Universal R. 272
	 new					
Universal S. 274	Clara 276	Flat 276	Celine 277	Ocean 277	Relax 278	Totem 279
						
Gingle 280	Geko 281	Glory 282	Level 282	Smarties 283	Arizona 284	MapaBianco 284
			 new	 new	 new	
Candy 285	Ovalino 286	Cloud 286	Ziggy 287	Mix Up 288	Set Up 290	Woody 292
						 new
Wheel 293	Ritz 293	Simply 294	Lana 294	Shell 295	Gemma 296	Aura 297
				 new		
Look 298	Sky 299	Nitro 300	Mood 301	Dot 302	Spike 303	Oak 304
						
Tower 304	Lika 305	Dynamite 306	Play 307	Toby 307	Petit 308	Winery 309
				 new		
Mouse 310	Spot 310	Rudy 311	Oby 311	Konig 312	Glim 313	Alfa 314

Интерьеры

Оглавление по типологии

						
Slem 314	Maracas 315	Nodi 316	Nodino 317	Triumph 318	Birds 319	Dea 320
						
Pauline 321	Multiflex 322	Octopus 323	Spark 324	Gourmet 324	Cosmopolitan 325	Angolo 326
						
Lingotto 327	Hermes 328	Ninfea 329	Almond 330	Daisy 330	Compo 331	Roma 332
						
Pashà 333	King 334	Admiral 335	Neve 336	Moonlight 337	Royal 338	Bijoux 338
						
Rain 339	Magnolia 340	Dubai 341	Caesar 341	Martinez 342	Carlton 343	

Hermes

Pag 328

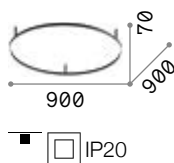

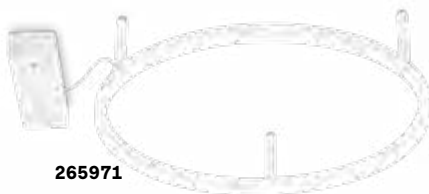




Oracle Slim

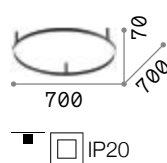
Встраиваемая лампа с тонкой арматурой из алюминия белой или матовой чёрной краски и с опаловым рассеивателем из поликарбоната. Доступный в круглой модели в трёх разных размерах. Встроенные ЛЕД; доступный в температуре цвета 3000К; CRI ≥ 80; срок службы светодиода 17.500 часов ; степень защиты IP20, класс изоляции II.

LED Светодиодный источник света 3000 К, 20.000 часов продолжительности службы.



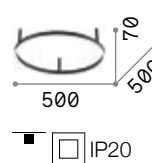
1,700 Kg / 0,1345 m³
LED 55W / 5300 lm

266015 ■ Белый
266022 ■ Чёрный



1,430 Kg / 0,0852 m³
LED 38W / 4300 lm


265995 ■ Белый
266008 ■ Чёрный



1,240 Kg / 0,0455 m³
LED 32W / 3150 lm

265971 ■ Белый
265988 ■ Чёрный






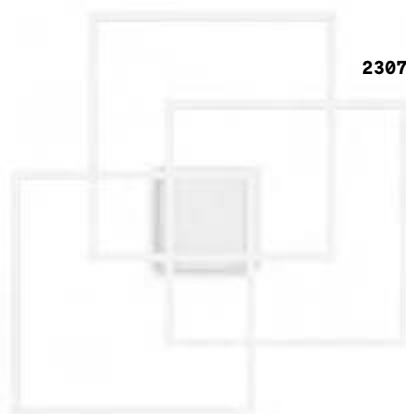
Frame

Основание и арматура из металла матовой белой или чёрной краски. Рассеиватели из пластикового материала опала цвета. Излучает прямой свет.

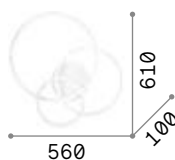
LED Светодиодный источник света
3000 К, 30.000 часов
продолжительности службы.



269825



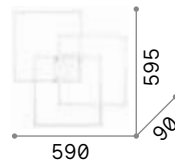
230702



■ ■ □ IP20

1,600 Kg / 0,0458 m³
LED 41W / 5250 lm

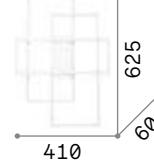
255019 ■ Белый
269825 ■ Чёрный



■ ■ □ IP20

1,430 Kg / 0,0530 m³
LED 35W / 4950 lm

230702 ■ Белый
270678 ■ Чёрный



■ ■ □ IP20

1,240 Kg / 0,0264 m³
LED 31W / 4250 lm

230726 ■ Белый
270661 ■ Чёрный





Karol

Корпус света из металла матовой белой краски. Рассеиватель из пластикового материала опала цвета.

LED Светодиодный источник света
4000 К, 50.000 часов
продолжительности службы.

■ ■ ⊕ IP20	■ ■ ⊕ IP20
3,430 Kg / 0,185 m³ LED 90W / 12200 lm	2,300 Kg / 0,0901 m³ LED 78W / 10700 lm
227832 Белый	227825 Белый



Oz new

Основа и арматура из металла порошковой окраски или лакированного. Рассеиватель из опаловой резины. Покрытия: белой, чёрной и почищенной латуни краске. Доступен в диммируемой версии DALI/Push.

LED Светодиодный источник света 3000 К, 30.000 часов продолжительности службы.



2,010 Kg / 0,0676 m³
LED 48W / 5200 lm

253688	Белый	On-Off
304519	Белый	Dali/Pushnew
269412	Чёрный	On-Off
304526	Чёрный	Dali/Pushnew
269429	Латунь	On-Off
304533	Латунь	Dali/Pushnew



P. 060 P. 350 P. 448

Fly new

Серия потолочных артикулов с круглой основой, доступная в четырёх разных диаметрах (350 мм, 450 мм, 600 мм, 900 мм) помимо варианта SLIM с более компактной высотой. Корпус света из алюминия порошковой окраски в белом цвете RAL 9016 и черном цвете RAL 9004, углубленная оптика (FLY PL) или заподлицо с рассеивателем из микропризматического ПММА и контролем ослепления (UGR<19). Артикул может интегрироваться с дополнительным модулем upright для компонента непрямого освещения. Источник света с встроенными ЛЕД; доступный в температуре цвета 3000К и 4000К; CRI ≥ 90; срок службы светодиода 50.000 часов; степень защиты IP40, класс изоляции I. Драйвер включен, встроенный в освещающем корпусе, доступный в диммируемой версии и 1-10V, и DALI и Push. Система подходящая для интерьеров где нужно профессиональное освещение, как например ОФИСЫ и КОММЕРЧЕСКИЕ помещения. Высокая цветопередача делает его идеальным также для выставочных мест и для оценки товара в шоурумах и площадях продажи РОЗНИЧНОГО сектора.

PRO

Высокотехнологичное изделие из высококачественных материалов, предназначенный для профессионального использования.

IP40

Степень защиты IP40.

Источник	LED SMD
Мощность	18W / 26W / 53W / 65W
Драйвер включен	On/Off
Драйверы доступны	1-10V / DALI / Push
MacAdam	SDCM 3
ССТ	3000 K / 4000 K
CRI	≥80
Длительность ЛЕД	<19 50.000 h
Класса изоляции IP	I 40
Материал	Алюминий
Гарантия	5 лет

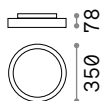


P. 070





Fly



3,000 Kg/0,0160 m³

LED SMD SAMSUNG Драйвер TRIDONIC ON/OFF включ.

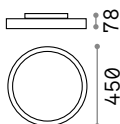
Мощнос.	Угол	Lumen	CCT	Отделка	Код
18 W	87°	2650 lm	3000 K	Белый	270272
				Чёрный	306575
		2800 lm	4000 K	Белый	270289
				Чёрный	306582

new

new

DIMMABLE DRIVER Не включен/Аксессуары

	Мощнос.	Output	Размер	Код
1-10V/ Push	20 W	500 mA	108 x 22 x 52 mm	270333
DALI	20 W	500 mA	108 x 22 x 52 mm	270364



3,700 Kg/0,0250 m³

LED SMD SAMSUNG Драйвер TRIDONIC ON/OFF включ.

Мощнос.	Угол	Lumen	CCT	Отделка	Код
26 W	87°	3700 lm	3000 K	Белый	254272
				Чёрный	306599
		3900 lm	4000 K	Белый	270296
				Чёрный	306605

new

new

DIMMABLE DRIVER Не включен/Аксессуары

	Мощнос.	Output	Размер	Код
1-10V/ Push	32 W	700 mA	94 x 21 x 67 mm	270586
DALI	32 W	700 mA	94 x 21 x 67 mm	270593

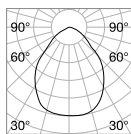
UPLIGHT Не включен/Аксессуары



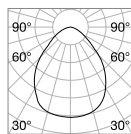

Модель	Мощнос.	Угол	Lumen	CCT	Код
ø 35	13 W	120°	1600 lm	3000 K	270258
			1700 lm	4000 K	270395
ø 45	13 W	120°	1600 lm	3000 K	270258
			1700 lm	4000 K	270395



Light beam: WIDE



m	lx	Øm
1	2945	1,90
2	736	3,80
3	327	5,60
4	184	7,50
5	116	9,40



m	lx	Øm
1	1562	1,90
2	390	3,70
3	174	5,60
4	98	7,50
5	62	9,40

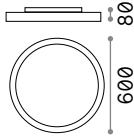


CRI≥80 18W 87° 2650lm 3000K

CRI≥80 26W 87° 3700lm 3000K



Fly



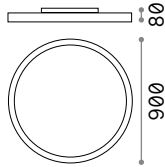
4,500 Kg/0,0423 m³

LED SMD SAMSUNG Драйвер TRIDONIC ON/OFF включ.

Мощнос.	Угол	Lumen	CCT	Отделка	Код
53 W	87°	7500 lm	3000 K	Белый	270302
				Чёрный	292205 new
		8000 lm	4000 K	Белый	270319
				Чёрный	306612 new

DIMMABLE DRIVER Не включен/Аксессуары

	Мощнос.	Output	Размер	Код
1-10V	60 W	1400 mA	124 x 23 x 82 mm	270340
DALI / Push	60 W	1400 mA	125 x 28 x 85 mm	270371



6,900 Kg/0,0903 m³

LED SMD SAMSUNG Драйвер TRIDONIC ON/OFF включ.

Мощнос.	Угол	Lumen	CCT	Отделка	Код
65 W	87°	9400 lm	3000 K	Белый	270326
				Чёрный	306629 new
		9000 lm	4000 K	Белый	270241
				Чёрный	306636 new

DIMMABLE DRIVER Не включен/Аксессуары

	Мощнос.	Output	Размер	Код
1-10V	68 W	1400 mA	130 x 25 x 75 mm	270357
DALI / Push	100 W	1400 mA	140 x 30 x 100 mm	270388

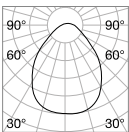
UPLIGHT Не включен/Аксессуары



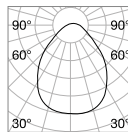

Модель	Мощнос.	Угол	Lumen	CCT	Код
ø60	20 W	120°	2650 lm	3000 K	270401
			2750 lm	4000 K	270265
ø90	28 W	120°	3650 lm	3000 K	271002
			3850 lm	4000 K	270715



Light beam: WIDE



m	lx	Øm
1	2945	1,90
2	736	3,80
3	327	5,60
4	184	7,50
5	116	9,40



m	lx	Øm
1	3991	1,90
2	998	3,90
3	443	5,80
4	249	7,80
5	160	9,70

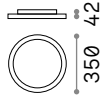


CRI≥80 53W 87° 7500lm 3000K

CRI≥80 65W 87° 9400lm 3000K



Fly Slim



LED SMD SAMSUNG Драйвер TRIDONIC ON/OFF вкл.ч.

Мощнос.	Угол	Lumen	CCT	Отделка	Код
18 W	87°	2650 lm	3000 K	Белый	306643
		2800 lm	4000 K	Белый	306650

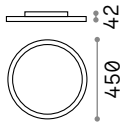
new

new

2,700 Kg/0,0105 m³

DIMMABLE DRIVER Не включен/Аксессуары

	Мощнос.	Output	Размер	Код
1-10V/ Push	20 W	500 mA	108 x 22 x 52 mm	270333
DALI	20 W	500 mA	108 x 22 x 52 mm	270364



LED SMD SAMSUNG Драйвер TRIDONIC ON/OFF вкл.ч.

Мощнос.	Угол	Lumen	CCT	Отделка	Код
26 W	87°	3700 lm	3000 K	Белый	292236
		3900 lm	4000 K	Белый	306667

new

new

3,750 Kg/0,0170 m³

DIMMABLE DRIVER Не включен/Аксессуары

	Мощнос.	Output	Размер	Код
1-10V/ Push	32 W	700 mA	94 x 21 x 67 mm	270586
DALI	32 W	700 mA	94 x 21 x 67 mm	270593

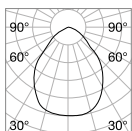
UPLIGHT Не включен/Аксессуары



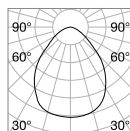

Модель	Мощнос.	Угол	Lumen	CCT	Код
ø35	13 W	120°	1600 lm	3000 K	270258
			1700 lm	4000 K	270395
ø45	13 W	120°	1600 lm	3000 K	270258
			1700 lm	4000 K	270395



Light beam: WIDE



m	lx	Øm
1	1066	1,90
2	267	3,70
3	118	5,60
4	67	7,50
5	43	9,40



m	lx	Øm
1	1511	1,90
2	378	3,80
3	168	5,70
4	94	7,60
5	60	9,50

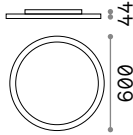


CRI≥80 18W 87° 2650lm 3000K

CRI≥80 26W 87° 3700lm 3000K



Fly Slim



LED SMD SAMSUNG Драйвер TRIDONIC ON/OFF включ.

Мощнос.	Угол	Lumen	CCT	Отделка	Код
53 W	87°	7500 lm	3000 K	Белый	292250
		8000 lm	4000 K	Белый	306674

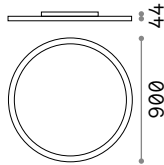
new

new

5,800 Kg/0,0699 m³

DIMMABLE DRIVER Не включен/Аксессуары

Мощнос.	Output	Размер	Код
1-10V	60 W	1400 mA	124 x 23 x 82 mm
DALI / Push	60 W	1400 mA	125 x 28 x 85 mm



LED SMD SAMSUNG Драйвер TRIDONIC ON/OFF включ.

Мощнос.	Угол	Lumen	CCT	Отделка	Код
65 W	87°	9400 lm	3000 K	Белый	306681
		9900 lm	4000 K	Белый	306698

new

new

13,000 Kg/0,1448 m³

DIMMABLE DRIVER Не включен/Аксессуары

Мощнос.	Output	Размер	Код
1-10V	68 W	1400 mA	130 x 25 x 75 mm
DALI / Push	100 W	1400 mA	140 x 30 x 100 mm

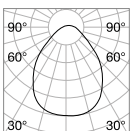
UPLIGHT Не включен/Аксессуары



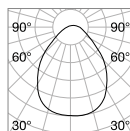

Модель	Мощнос.	Угол	Lumen	CCT	Код
ø60	20 W	120°	2650 lm	3000 K	270401
			2750 lm	4000 K	270265
ø90	28 W	120°	3650 lm	3000 K	271002
			3850 lm	4000 K	270715



Light beam: **WIDE**



m	lx	Øm
1	3000	1,90
2	750	3,80
3	333	5,70
4	187	7,60
5	120	9,50



m	lx	Øm
1	3857	1,90
2	964	3,90
3	429	5,80
4	241	7,80
5	154	9,70



CRI≥80 53W 87° 7500lm 3000K

CRI≥80 65W 87° 9400lm 3000K



Halo

Потолочный артикул с круглым основанием и корпусом света из алюминия порошковой окраски. Рассеиватель опала цвета из поликарбоната. Доступный в трёх разных диаметрах белого цвета. Источник света с встроенными LED с начальным биннингом ≤ 2 -Step MacAdam; доступный в температуре цвета 3000K и 4000K; CRI ≥ 80 ; срок службы светодиода 35.000 часов; степень защиты IP20; класс изоляции I.

Источник	LED SMD	UGR	<22
Мощность	26W / 32W / 46W	Длительность	35.000 h
Драйвер включен	On/Off	LED	
Драйверы доступны	No	Класса изоляции	I
ССТ	3000 K / 4000 K	IP	20
CRI	≥ 80	Материал	Алюминий



Непрямой свет в комплекте.



LED SMD Драйвер ON/OFF включен

Мощнос.	Угол	Lumen	ССТ	Отделка	Код
26 W	110°	3150 lm	3000 K	Белый	223186
		3450 lm	4000 K	Белый	223193

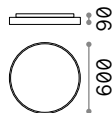
2,750 Kg/0,0177 m³



LED SMD Драйвер ON/OFF включен

Мощнос.	Угол	Lumen	ССТ	Отделка	Код
32 W	110°	4050 lm	3000 K	Белый	223209
		4200 lm	4000 K	Белый	223216

4,430 Kg/0,0313 m³



LED SMD Драйвер ON/OFF включен

Мощнос.	Угол	Lumen	ССТ	Отделка	Код
46 W	110°	5950 lm	3000 K	Белый	223223
		6250 lm	4000 K	Белый	223230

6,600 Kg/0,0566 m³



P. 072



Universal Round

Бра для установки на потолок или на стену интерьеров, подходит для общего и равномерного освещения. Корпус из алюминия белого покрытия, рассеиватель из пластикового материала. Источник света LED, доступный в 4 разных мощностях. Срок службы светодиода 17.500 часов ; тепень защиты IP20; класс изоляции II.


Источник	LED SMD	CRI	≥80
Мощность	13,5W / 36W	Длительность	30.000 h
Драйвер включен	On/Off	LED	
Драйверы доступны	No	Класса изоляции	II
ССТ	3000 K	IP	20
		Материал	Стальной



0,420 Kg/0,0015 m³

LED SMD Драйвер ON/OFF включен

Мощнос.	Угол	Lumen	ССТ	Отделка	Код
13,5 W	110°	1250 lm	3000 K	Белый	138596



0,580 Kg/0,0025 m³

LED SMD Драйвер ON/OFF включен

Мощнос.	Угол	Lumen	ССТ	Отделка	Код
19 W	110°	1950 lm	3000 K	Белый	138602



0,850 Kg/0,0045 m³

LED SMD Драйвер ON/OFF включен

Мощнос.	Угол	Lumen	ССТ	Отделка	Код
25 W	110°	2600 lm	3000 K	Белый	138619



1,390 Kg/0,0068 m³

LED SMD Драйвер ON/OFF включен

Мощнос.	Угол	Lumen	ССТ	Отделка	Код
36 W	110°	3900 lm	3000 K	Белый	240367



Universal Square

Бра для установки на потолок или на стену интерьеров, подходит для общего и равномерного освещения. Корпус из алюминия белого покрытия, рассеиватель из пластикового материала. Источник света LED, доступный в 4 разных мощностях. Срок службы светодиода 17.500 часов ; тепень защиты IP20; класс изоляции II.

Источник	LED SMD	CRI	≥80
Мощность	13,5W / 36W	Длительность	30.000 h
Драйвер включен	On/Off	LED	
Драйверы доступны	No	Класса изоляции	II
ССТ	3000 K	IP	20
		Материал	Стальной



0,510 Kg/0,0015 m³

LED SMD Драйвер ON/OFF включен

Мощнос.	Угол	Lumen	ССТ	Отделка	Код
13,5 W	110°	1250 lm	3000 K	Белый	138633



0,710 Kg/0,0025 m³

LED SMD Драйвер ON/OFF включен

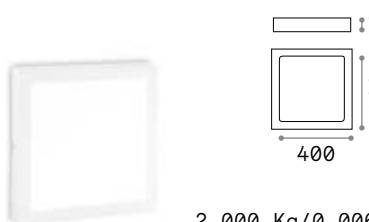
Мощнос.	Угол	Lumen	ССТ	Отделка	Код
19 W	110°	1950 lm	3000 K	Белый	138640



1,070 Kg/0,0045 m³

LED SMD Драйвер ON/OFF включен

Мощнос.	Угол	Lumen	ССТ	Отделка	Код
25 W	110°	2600 lm	3000 K	Белый	138657



2,000 Kg/0,0068 m³

LED SMD Драйвер ON/OFF включен

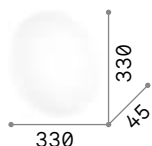
Мощнос.	Угол	Lumen	ССТ	Отделка	Код
36 W	110°	3900 lm	3000 K	Белый	240374



Clara new

Основа из покрашенного металла. Рассеиватель из опалового матового поликарбоната.

LED Светодиодный источник света
3000/4000 К, 25.000 часов
продолжительности службы.



■ □ IP20

0,500 Kg / 0,0082 m³
LED 16W / 1550/1650 lm

■ □ IP20

0,670 Kg / 0,0141 m³
LED 17W / 1950/2050 lm

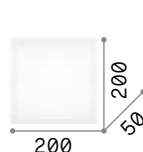
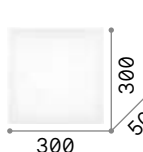
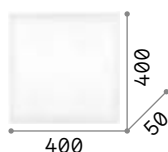
300436 Белый 3000K new 300443 Белый 3000K new
306438 Белый 4000K new 306445 Белый 4000K new



Flat

Арматура из металла окрашенного белой матовой краской. Рассеиватель из прозрачной акриловой пластины матовой отделки.

LED Лампочки LED GX53 9W 3000 К
включены. Код 123936



■ □ IP20

■ □ IP20

■ □ IP20

2,480 Kg / 0,0263 m³
GX53 max 4 x 15W

1,620 Kg / 0,0159 m³
GX53 max 4 x 15W

0,700 Kg / 0,0088 m³
GX53 max 1 x 15W

134901 Белый

134895 Белый

134888 Белый

3000 K
910 lm

3000 K
910 lm

3000 K
910 lm

123936


123936

123936



Celine

Основа из окрашенного металла.
 Рассеиватель из прозрачного
 стекла пескоструйной обработки.
 Закрепляющие плафон винты из
 хромированного металла.

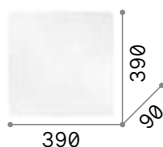


2,540 Kg / 0,0467 m³
E27 max 4x60W

044293 Белый

3000 K
340 lm

101286

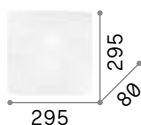


1,740 Kg / 0,0296 m³
E27 max 3x60W

044286 Белый

3000 K
340 lm

101286



1,120 Kg / 0,0189 m³
E27 max 2x60W


044279 Белый

3000 K
340 lm

101286

Ocean

Рассеиватель из стекла:
 нижнее с зеркальным краем
 и пескоструйной обработкой
 в центральной части; верхнее
 с декорациями трафаретной
 печати и аппликациями из
 прозрачных стеклянных.

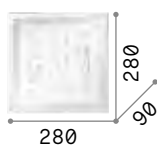


2,930 Kg / 0,0281 m³
E27 max 3x60W

081441 Прозрач.
091013 Цветовой

3000 K
340 lm

101286




1,930 Kg / 0,0160 m³
E27 max 2x60W

081434 Прозрач.
091006 Цветовой

3000 K
340 lm

101286



091013



0801441

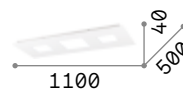


Relax

Арматура из металла матовой белой краски. Рассеиватель из опалового поликарбоната. Двойная светлая эмиссия: главная и боковая. Заменяемый источник LED.

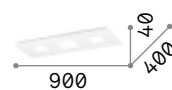
LED

Светодиодный источник света
3000 К, 17.500 часов
продолжительности службы.



8,190 Kg / 0,0740 m³
LED 78W / 5250 lm

255941 Белый



5,760 Kg / 0,0486 m³
LED 58W / 4600 lm

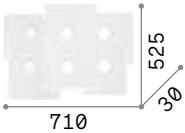
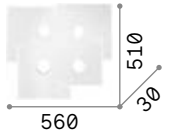
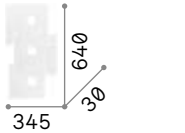


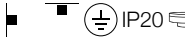



255934 Белый



Totem

Основа из металла лазерного моделированного и матовой белой краски. Заменяемые светодиодные лампочки GX53.

LED Лампочки LED GX53 9W 3000 K включены. Код **123936**

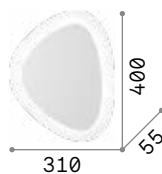
		
710 525 ∅	560 510 ∅	345 640 ∅
		
5,320 Kg / 0,0470 m³ GX53 max 6 x 15W	3,890 Kg / 0,0322 m³ GX53 max 4 x 15W	2,960 Kg / 0,0227 m³ GX53 max 3 x 15W
215785 Белый	215778 Белый	215761 Белый
 3000 K 910 lm	 3000 K 910 lm	 3000 K 910 lm
123936	123936	123936



Gingle


Основы и корпус света из металла порошковой окраски. Источник света встроенными LED издает отраженный свет.

LED Светодиодный источник света 3000 К, 30.000 часов продолжительности службы.




1,540 Kg / 0,0233 m³
LED 35W / 2150 lm

196220 Белый



1,000 Kg / 0,0139 m³
LED 26W / 1700 lm

196206 Белый



0,730 Kg / 0,0153 m³
LED 19W / 1300 lm

196190 Белый



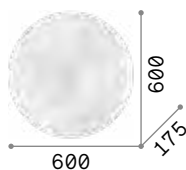
Geko

Арматура из металла белой краски. Рассеиватель из прозрачного стекла белой трафаретной печати. Центральный элемент крепящий стекло из хромированного металла.

3,820 Kg / 0,0385 m³ E27 max 4 x 60W	2,000 Kg / 0,0203 m³ E27 max 3 x 60W	1,200 Kg / 0,0130 m³ E27 max 2 x 60W
116112 Белый	018508 Белый	010861 Белый
3000 K 340 lm	3000 K 340 lm	3000 K 340 lm
101286	101286	101286

Glory

Арматура из металла матового никелевого покрытия.
 Рассеиватель из белого дутого матового стекла.




IP20

4,810 Kg / 0,1789 m³
 E27 max 5 x 60W

019765 Белый

3000 K
 340 lm

101286



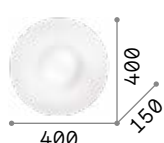
IP20

3,410 Kg / 0,0744 m³
 E27 max 3 x 60W

019758 Белый

3000 K
 340 lm

101286



IP20

2,100 Kg / 0,0700 m³
 E27 max 2 x 60W

101132 Белый

3000 K
 340 lm

101286

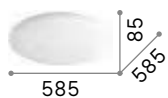


P. 153

Level

Основание из металла порошковой окраски.
 Рассеиватель из белого дутого матового стекла с системой крепления без винтов. Источник с встроенным светодиодом легко заменимый.

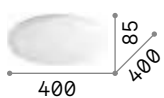
LED Светодиодный источник света
 3000 K, 17.500 часов
 продолжительности службы.



IP20

5,120 Kg / 0,1122 m³
 LED 37,5W / 3300 lm

261188 Белый



IP20

2,360 Kg / 0,0541 m³
 LED 22,5W / 2100 lm

261164 Белый





Smarties

Арматура из металла белой краски. Рассеиватель из белого дутого стекла.

4,690 Kg / 0,1480 m³ E27 max 3 x 60W	3,070 Kg / 0,1009 m³ E27 max 3 x 60W	2,810 Kg / 0,0599 m³ E27 max 2 x 60W	1,440 Kg / 0,0454 m³ E27 max 1 x 60W
032023 Белый	032030 Белый	032047 Белый	009223 Белый
3000 K 340 lm	3000 K 340 lm	3000 K 340 lm	3000 K 340 lm
101286	101286	101286	101286



P. 152



P. 375

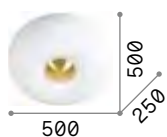


P. 460

Arizona

Арматура из металла покрытого матовой латуни. Рассеиватель из белого матового дутого стекла рельефными декоративными срезами.

LED Лампочки LED GX53 9W 3000 K включены. Код **123936**

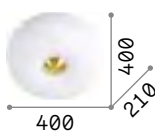


7,680 Kg / 0,1299 m³
GX53 max 5 x 15W

214511 Белый

3000 K
910 lm

123936



3,050 Kg / 0,0744 m³
GX53 max 3 x 15W

214504 Белый

3000 K
910 lm

123936



2,960 Kg / 0,0452 m³
GX53 max 2 x 15W

214498 Белый

3000 K
910 lm

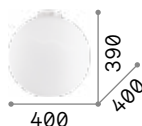
123936



[P. 154](#)

Мара Bianco

Основание и система крепления из белого металла. Шарообразный рассеиватель из белого дутого матового стекла.



2,590 Kg / 0,1290 m³
E27 max 1 x 60W

059839 Белый

3000 K
910 lm

119571



[P. 162](#)



[P. 374](#)

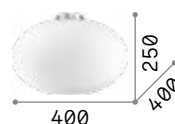


[P. 461](#)



Candy

Арматура из металла с никелевым покрытием.
Рассеиватель из белого дутого матового стекла.



IP20

2,500 Kg / 0,0799 m³
E27 max 1x60W

086781 Белый

3000 K
900 lm

123899



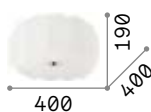
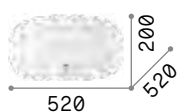
P. 155



P. 460

Ovalino

Арматура из окрашенного металла. Рассеиватель состоит из круглообразных элементов стекла, выгнутых и матовых.



IP20


IP20

7,700 Kg / 0,1448 m³
E27 max 8 x 60W


5,100 Kg / 0,1202 m³
E27 max 5 x 60W

094014 Белый

093963 Белый



123899



123899



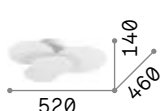
P. 172 P. 372



Cloud

Арматура с декоративными элементами из металла матовой краски. Рассеиватели из акрилового материала опала цвета. Издаёт непрямой свет. Цвет: белый.

LED Светодиодный источник света
3000 K, 17.500 часов
продолжительности службы.



IP20

IP20

4,700 Kg / 0,0792 m³
LED 46W / 4000 lm

3,200 Kg / 0,0647 m³
LED 33W / 2900 lm

285207 Белый

263519 Белый





Ziggy new

Корпус света из металла порошковой окраски. Внутренние рассеивающие поверхности из поликарбоната матового опалового цвета.

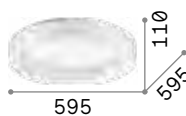
LED Светодиодный источник света
3000 K, 50.000 часов
продолжительности службы.



293776

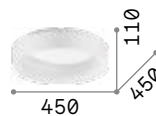


193769



■ ■ □ IP20

4,000 Kg / 0,0553 m³
LED 42W / 5500 lm



■ ■ □ IP20

2,500 Kg / 0,0324 m³
LED 30W / 3800 lm



■ ■ □ IP20

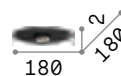
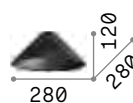
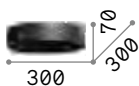


1,350 Kg / 0,0096 m³
LED 22W / 2300 lm

293790 ■ Белый new 293783 ■ Белый new 293776 ■ Белый new
307213 ■ Чёрный new 307206 ■ Чёрный new 293769 ■ Чёрный new



Mix Up new

Сменные абажуры и арматура из металла порошковой окраски. Белый внутри с покрытием белым или черным.



0,270 Kg / 0,005 m³
E27 max 1x60W

2,000 Kg / 0,0676 m³

1,100 Kg / 0,0446 m³

0,800 Kg / 0,0147 m³

0,500 Kg / 0,0174 m³

0,340 Kg / 0,0008 m³

292847 Белый new 292830 Чёрный

new 288437 Белый new 288420 Чёрный

new 307404 Белый new 288475 Чёрный

new 307411 Белый new 288444 Чёрный

new 307428 Белый new 288451 Чёрный

new 307435 Белый new 288482 Чёрный new

3000 K
900 lm
123899



P. 192 P. 424 P. 476 P. 522

Set Up new

Арматуры из металла
порошковой окраски. Абажуры
их огнестойкого ПВХ покрытого
тканью. Цвета абажуров:
бежевый, голубино-серый, белый
или чёрный.



260457

304625

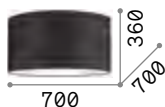
270012

260464



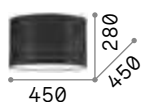
0,300 Kg / 0,0010 m³
E27 max 1x60W

277288 Белый



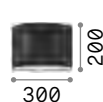
1,260 Kg / 0,2131 m³

260471 Белый
304632 Голуб.-сер.
270029 Чёрный
260488 Бежевый



0,047 Kg / 0,0768 m³

260457 Белый
304625 Голуб.-сер.
270012 Чёрный
260464 Бежевый



0,023 Kg / 0,0238 m³

260433 Белый
304618 Голуб.-сер.
270005 Чёрный
260440 Бежевый



0,012 Kg / 0,0180 m³

260327 Белый
304601 Голуб.-сер.
269986 Чёрный
260334 Бежевый

3000 K
900 lm

123899



122205

122212

090863

Woody

Арматура из хромированного металла. Рассеиватель из ПВХ или ткани, снизу закрыт прозрачным матовым стеклом.



6,000 Kg / 0,1352 m³
E27 max 5 x 60W

122205 Белый
122212 Чёрный
090863 Дерево

3000 K
900 lm
123899



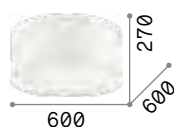
3,800 Kg / 0,0908 m³
E27 max 4 x 60W

103266 Белый
103273 Чёрный
090900 Дерево

3000 K
900 lm
123899

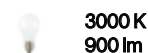
Wheel

Основание и каркас из окрашенного металла. Абажур из огнестойкого материала ПВХ покрытого тканью.



3,890 Kg / 0,1270 m³
E27 max 5 x 60W

036021 Белый




123899



2,280 Kg / 0,0758 m³
E27 max 3 x 60W

036014 Белый



123899

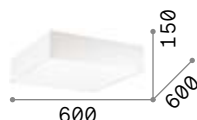


P. 190




Ritz

Основа из окрашенного металла. Абажур и нижний рассеиватель из фольги ПВХ покрытой тканью.

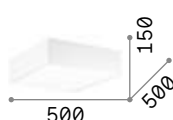


1,710 Kg / 0,0968 m³
E27 max 4 x 60W

152912 Белый




123899

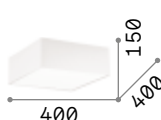


1,480 Kg / 0,0700 m³
E27 max 4 x 60W

152899 Белый

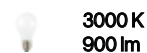


123899



1,110 Kg / 0,0444 m³
E27 max 4 x 52W

152875 Белый

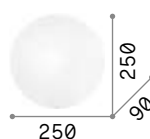
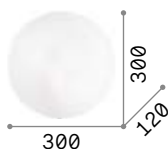
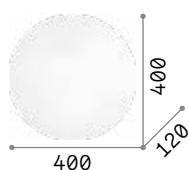



123899



Simply

Рассеиватель из прозрачного стекла пескоструйной обработки. Закрепляющие стекло крючки из окрашенного металла с пружинной системой фиксации.



3,190 Kg / 0,0511 m³
E27 max 4 x 60W

1,670 Kg / 0,0284 m³
E27 max 3 x 60W

1,010 Kg / 0,0107 m³
E27 max 2 x 60W

0,670 Kg / 0,0060 m³
E27 max 1 x 60W

007991 Белый

007984 Белый

007977 Белый

007960 Белый

3000 K
340 lm

3000 K
340 lm

3000 K
340 lm

3000 K
340 lm

101286

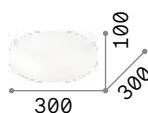
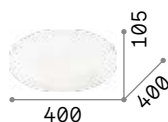
101286

101286

101286

Lana

Рассеиватель из прозрачного стекла с декорациями трафаретной печати внутри и пескоструйной обработкой снаружи. Закрепляющие плафон крючки из хромированного металла.



1,500 Kg / 0,0279 m³
E27 max 3 x 60W

0,800 Kg / 0,0168 m³
E27 max 2 x 60W

068145 Белый

068138 Белый

3000 K
340 lm

3000 K
340 lm

101286

101286



P. 150





Shell


Рассеиватель из прозрачного стекла сделан на раскаленном листе и внутри отделан песчинками. Закрепляющий плафон элемент из металла. Доступен в прозрачном виде с хромированными элементами или в янтарном с латунными элементами.



008622



140193

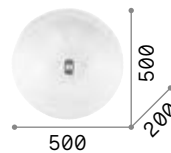


8,850 Kg / 0,0943 m³
E27 max 6 x 60W

008622 Прозрач.
140193 Янтарь

3000 K
430 lm

101279




6,150 Kg / 0,0647 m³
E27 max 4 x 60W

008615 Прозрач.
140186 Янтарь

3000 K
430 lm

101279



3,940 Kg / 0,0381 m³
E27 max 3 x 60W

008608 Прозрач.
140179 Янтарь

3000 K
430 lm

101279



Gemma

Основание из пластика с разными отделками. Рассеиватель из матового белого поликарбоната. Быстрая система крепления.

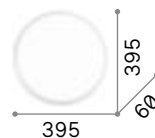
LED Светодиодный источник света 3000 К, 20.000 часов продолжительности службы.



252612



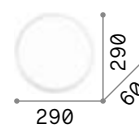
252629



IP20

0,760 Kg / 0,0275 m³
LED 24W / 2880 lm


252612 ■ Белый
252629 ■ Чёрный



IP20

0,430 Kg / 0,0164 m³
LED 12W / 1440 lm


252599 ■ Белый
252605 ■ Чёрный



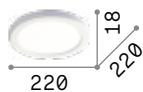
Aura ^{new}

Корпус света и рассеиватель из матового пластика. Крепление для монтажа внешнее или встраиваемое. Доступен с сумерочным реле и датчиком движения. Покраска белая или черная.

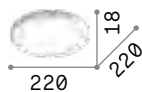
LED Светодиодный источник света 3000/4000 К, 30.000 часов продолжительности службы.

 Светильник с детектором присутствия PIR (Passive InfraRed) и сумерочным реле в комплекте.

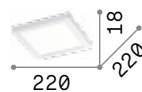
 P. 696



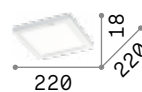
0,350 Kg / 0,0018 m³
LED 20W / 1950/2000 lm



0,350 Kg / 0,0018 m³
LED 20W / 1950/2000 lm



0,400 Kg / 0,0018 m³
LED 20W / 1950/2000 lm



0,400 Kg / 0,0018 m³
LED 20W / 1950/2000 lm


290799	3000K	new	290805	3000K	new	290836	3000K	new	290843	3000K	new
306346	4000K	new	306353	4000K	new	306384	4000K	new	306391	4000K	new
290775	3000K	new	290782	3000K	new	290812	3000K	new	290829	3000K	new
306360	4000K	new	306377	4000K	new	306407	4000K	new	306414	4000K	new



Look

Основание крепления из выточенного алюминия. Цилиндрический рассеиватель из металла порошковой краски белого или чёрного цвета или в матовой латуни краске.

LED Лампочки LED GU10 7W 3000 K включены. Код **123943**



IP20
3,070 Kg / 0,0061 m³
GU10 max 1x28W

259260 Белый
259277 Чёрный

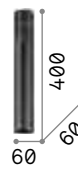
3000 K
 610 lm
123943



IP20
1,380 Kg / 0,0037 m³
GU10 max 1x28W

233352 Белый
233321 Чёрный

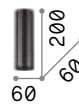
3000 K
 610 lm
123943



IP20
0,740 Kg / 0,0025 m³
GU10 max 1x28W

233215 Белый
233192 Чёрный

3000 K
 610 lm
123943



IP20
0,400 Kg / 0,0013 m³
GU10 max 1x28W

233079 Белый
233062 Чёрный
285214 Латунь

3000 K
 610 lm
123943

P. 074 **P. 371** **P. 641**




Sky

Корпус света-рассеиватель из металла порошковой краски белого или чёрного цвета.
Система крепления без винтов на виду.

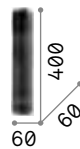
LED Лампочки LED GU10 7W 3000 K включены. Код **123943**




■ IP20 
1,940 Kg / 0,0047 m³
GU10 max 1x28W

234007 Белый
233970 ■ Чёрный

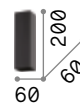
 **3000 K**
610 lm
123943




■ IP20 
1,090 Kg / 0,0027 m³
GU10 max 1x28W

233833 Белый
233826 ■ Чёрный

 **3000 K**
610 lm
123943



■ IP20 
0,600 Kg / 0,0016 m³
GU10 max 1x28W

233772 Белый
233765 ■ Чёрный

 **3000 K**
610 lm
123943

 **P. 077**  **P. 370**



Nitro

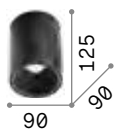
Корпус света из алюминия матовой белой или чёрной краски. Внутренняя часть из пластика. Источник света встроенным LED с линзой.

LED Светодиодный источник света 3000 К, 50.000 часов продолжительности службы.



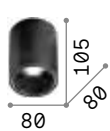
206035

206042



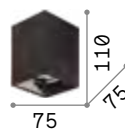
0,910 Kg / 0,0030 m³
LED 15W / 1350 lm

205977 ■ Белый
205984 ■ Чёрный



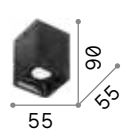
0,390 Kg / 0,0013 m³
LED 10W / 1100 lm

205991 ■ Белый
206004 ■ Чёрный



0,400 Kg / 0,0013 m³
LED 15W / 1350 lm

206011 ■ Белый
206028 ■ Чёрный



0,230 Kg / 0,0005 m³
LED 10W / 1100 lm

206035 ■ Белый
206042 ■ Чёрный



Mood

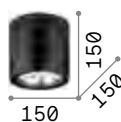
Корпус света из металла доступен в квадратном или круглом виде. Черный внутри и белый или черный цвет снаружи. Внутренний рассеиватель вращаемый.

LED Лампочки GU10 7W и GU10 10W 3000 K включены.



140841

243924

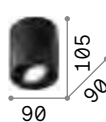


1,210 Kg / 0,0061 m³
GU10 max 1x 50W

140872 Белый
243450 Чёрный

3000 K
800 lm

189031

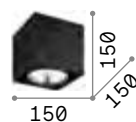


0,400 Kg / 0,0022 m³
GU10 max 1x 28W

140841 Белый
243924 Чёрный

3000 K
610 lm

123943

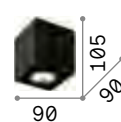


1,420 Kg / 0,0068 m³
GU10 max 1x 50W

140933 Белый
243931 Чёрный

3000 K
800 lm

189031



0,460 Kg / 0,0023 m³
GU10 max 1x 28W

140902 Белый
243948 Чёрный

3000 K
610 lm

123943



Dot **new**

Потолочная чаша и шайба из алюминия порошковой окраски. Рассеиватель из матового прозрачного акрилового материала. Прибор для установки на поверхность. Покрытие белое или черное.

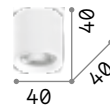
LED Светодиодный источник света 3000/4000 К, 30.000 часов продолжительности службы.



299419



299402



IP20

0,600 Kg / 0,0004 m³
LED 4,5W / 350/37 lm

299419	Белый	3000K	new
306513	Белый	4000K	new
299402	Чёрный	3000K	new
306520	Чёрный	4000K	new



Spike

Корпус света и основание из выточенного алюминия порошковой окраски или плакированного. Заменяемый светодиодный источник. Цвета: белый, чёрный или матовая латунь.

LED Лампочки LED GX53 9W 3000 K включены. Код **123936**



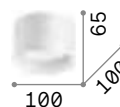
277417



278704



285238



0,240 Kg / 0,0017 m³
GX53 max 1x15W

277417 Белый
278704 Чёрный
285238 Латунь

3000 K
910 lm


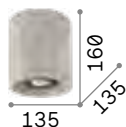
123936

Oak

Корпус света из гипса или цемента. Центральный ориентируемый патрон из окрашенного металла.



Артикул подходящий для краски и покраски.

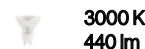


1,730 Kg / 0,0082 m³
GU10 max 1x 35W


2,210 Kg / 0,0078 m³
GU10 max 1x 35W

150420 Белый
150437 Цемент

150468 Белый
150475 Цемент



108292



108292



P. 076



Tower

Основа крепления из пластикового материала с байонетной системой. Корпус света полностью из гипса. Устанавливает заменяемые лампочки GU10.



Артикул подходящий для краски и покраски.




0,430 Kg / 0,0023 m³
GU10 max 1x 35W

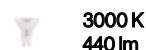
0,620 Kg / 0,0023 m³
GU10 max 1x 35W

155869 Белый


155791 Белый



108292



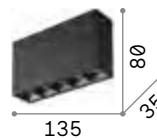
108292





Lika Surface

Серия встраиваемых прямоугольных светодиодных модулей из литого алюминия, чёрной или белой краски и с рефлектором из поликарбоната. Модули доступны с пятью линзами. Специально спроектирован, чтобы избежать ослепления (UGR <16), его идеальным размещением являются ОФИСЫ и КОММЕРЧЕСКИЕ помещения.



IP20

0,370 Kg / 0,0011 m³
LED 12,5W / 1200 lm

248530 ■ Белый
244884 ■ Чёрный

LED

Светодиодный источник света
3000 К, 50.000 часов
продолжительности службы.



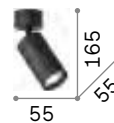
P. 704



Dynamite

Арматура из металла порошковой окраски или плакированного и почищенного. Рассеиватели ориентируемые.

LED Лампочки LED GU10 7W 3000 K включены. Код **123943**



0,430 Kg / 0,0037 m³
GU10 max 1x28W

231495 Белый
231471 Чёрный
244662 Латунь

3000 K
610 lm
123943

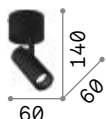


P. 088

Play

Основа, шарнир и ориентируемый корпус света из литого алюминия порошковой окраски. Рассеиватель из акрилового материала с неровным украшением. Доступный в чёрном или белом покрытии с задней крышкой и фронтальной внутренней шайбой чёрного цвета.

LED Светодиодный источник света
3000 K, 30.000 часов
продолжительности службы.



IP20

0,240 Kg / 0,0010 m³
LED 7W / 520 lm

258287 Белый
268101 Чёрный



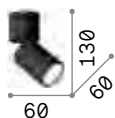
P. 698



Toby

Арматура из литого алюминия порошковой окраски. Ориентируемые рассеиватели вращаются и наклоняются. Цвета: белый или чёрный.

LED Лампочки LED GU10 7W 3000 K
включены. Код 123943



IP20

0,220 Kg / 0,0008 m³
GU10 max 1x 35W

271538 Белый
271545 Чёрный

3000 K
610 lm

123943





Petit

Корпус света из металла
плакированного или матовой
краски. Система крепления без
винтов на виду. Доступен с белой,
хромированной, чёрной и латуни
краски.

LED Лампочки LED E27 8W Globo D95
3000 K включены. Код **101330**



232966



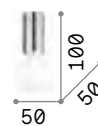
233017



232980



233031



0,790 Kg / 0,0071 m³
E27 max 1x60W

232966 Белый
233017 Хром
232980 Чёрный
233031 Латунь

3000 K
950 lm

101330



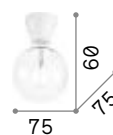
Winery

Корпус света с патроном
встроенным полностью
из окрашенной керамики
глянцевого белого или чёрного
цвета.



155227

155142



IP20

0,290 Kg / 0,0004 m³
E27 max 1x 60W

155227 ■ Белый
155142 ■ Чёрный

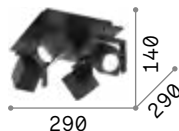
3000 K
1120 lm

101323



Mouse

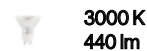
Основа, арматура и рассеиватели из металла покрытого матовой краской и хромированными деталями. Рассеиватели ориентируемые. Доступен в белой или чёрной отделке.



■ □ ⊕ IP20

1,900 Kg / 0,0157 m³
GU10 max 4 x 50W

073583 Белый
156712 Чёрный



108292



P. 404 P. 638



Spot

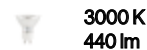
Основа, арматура и рассеиватели из металла матовой краски с хромированными деталями. Рассеиватели ориентируемые. Доступен в белом или чёрном покрытии.



■ □ ⊕ IP20

1,320 Kg / 0,0139 m³
GU10 max 4 x 50W

156774 Белый
156781 Чёрный



108292




P. 404 P. 638



Rudy

Арматура из литого алюминия порошковой окраски белого или чёрного цвета. Ориентируемые рассеиватели вращаются и наклоняются.

LED Лампочки LED GU10 7W 3000 K включены. Код **123943**



1,230 Kg / 0,0057 m³
GU10 max 4 x 35W

1,080 Kg / 0,0041 m³
GU10 max 3 x 35W

229089 Белый
229072 Чёрный

229065 Белый
229058 Чёрный

3000 K
610 lm

3000 K
610 lm

123943

123943



P. 405



Oby

Арматура из металла матовой белой краски с хромированными шарнирами. Ориентируемый корпус света с рассеивателем из белого пластикового материала.

LED Светодиодный источник света 3000 K, 20.000 часов продолжительности службы.



1,210 Kg / 0,0058 m³
LED 24W / 2800 lm

0,870 Kg / 0,0038 m³
LED 18W / 2100 lm

196718 Белый

196701 Белый



P. 406





Konig **new**

Основа и арматура из алюминия порошковой окраски. Ориентируемые рожек и шайба для патрона. Внешний провод покрыт с футляром и чулком. Цвет: белый или чёрный.

LED Лампочки LED GU10 10W 3000 K включены. Код **189031**



284866

284859



P. 640

2,100 Kg / 0,0194 m³ GU10 max 4 x 50W	1,000 Kg / 0,0099 m³ GU10 max 2 x 50W	0,500 Kg / 0,0067 m³ GU10 max 1 x 50W

300573 Белый new	300559 Белый new	284866 Белый new
300580 Чёрный new	300566 Чёрный new	284859 Чёрный new

3000 K 800 lm	3000 K 800 lm	3000 K 800 lm
189031	189031	189031



Glim

Арматура полностью из металла порошковой окраски белого или чёрного цвета. Ориентируемый рассеиватель с заменимой лампочкой.

LED

Лампочки LED GU10 10W 3000 K включены. Код **189031**



200194



200231



P. 640

1,270 Kg / 0,0202 m³ GU10 max 4 x 50W	0,890 Kg / 0,0074 m³ GU10 max 2 x 50W	0,480 Kg / 0,0034 m³ GU10 max 1 x 50W

200217 Белый
200255 Чёрный

3000 K
800 lm
189031

200200 Белый
200248 Чёрный

3000 K
800 lm
189031

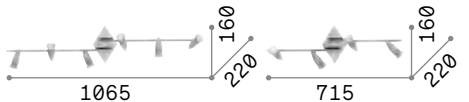
200194 Белый
200231 Чёрный

3000 K
800 lm
189031

Alfa

Арматура из металла беломатовой, никелево-матовой или матовой латуни краски. Корпус света вращаемый по оси и наклонению.

LED Лампочки LED GU10 7W 3000 K включены. Код **123943**



1,140 Kg / 0,0196 m³
GU10 max 6 x 50W

1,070 Kg / 0,0158 m³
GU10 max 4 x 50W

122748 Белый
006338 Никель
287805 Латунь

122731 Белый
006321 Никель
287799 Латунь

3000 K
610 lm
123943

3000 K
610 lm
123943



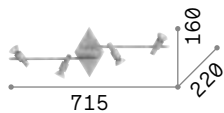
P. 407



Slem

Арматура из металла в белом, хромированном, никелевом покрытиях или матовой латуни. Корпус света регулируемый поворачиванием штатива и шарнир для наклона.

LED Лампочки LED GU10 7W 3000 K включены. Код **123943**



1,070 Kg / 0,0152 m³
GU10 max 4 x 50W

142098 Белый
142067 Хром
018850 Никель
287812 Латунь

3000 K
610 lm
123943



P. 407





Maracas

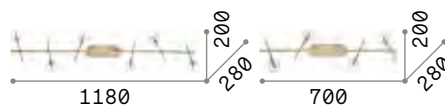
Арматура полностью из металла белой или матовой латуни краски. Ориентируемые рассеиватели из дутого прозрачного стекла.

LED Лампочки LED G4 2W 3000 K включены. Код **222257**



200392

200354



IP20
1,280 Kg / 0,0242 m³
G4 max 6 x 2W


IP20
0,960 Kg / 0,0142 m³
G4 max 4 x 2W

200408 Белый
200361 Латунь

200392 Белый
200354 Латунь

3000 K
160 lm
222257

3000 K
160 lm
222257



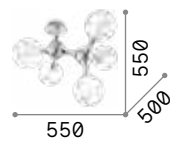
073712

241050

200484

Nodi

Арматура из хромированного или матового латунного металла. Рассеиватели из белого дуго матового или прозрачного и хромированного стекла.

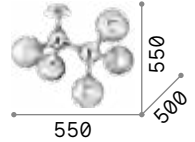


IP20

3,200 Kg / 0,1012 m³
E14 max 5 x 40W

073712 Белый
241050 Латунь

3000 K
480 lm
101200



IP20

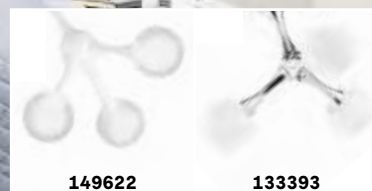
3,200 Kg / 0,1012 m³
E14 max 5 x 40W

200484 Хром

3000 K
480 lm
101200



P. 171



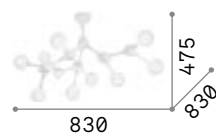
149622

133393

Nodino

Арматура из металла окрашенного в хrome или в белом матовом. Рассеиватели из белого дyтого матового стекла.

LED Лампочки LED G9 3W 3000 K включены. Код **209043**



3,160 Kg / 0,3975 m³
G9 max 9 x 15W

149622 Белый
133393 Хром

3000 K
370 lm
209043



Triumph

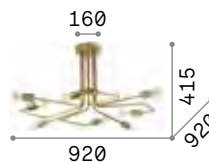
Основание, рожки и покрывающие патроны колбы из металла чёрного покрытия или латунного покрытия под устаревший вид.



242378



160313



IP20

3,270 Kg / 0,0454 m³
E27 max 8 x 60W

242378 ■ Чёрный
160313 ■ Латунь

2200 K
370 lm

151687



P. 090




P. 416



Birds

Арматура из окрашенного металла с диском матовой латуни отделки. Рассеиватели из дутого матового белого стекла.
 Цвет: матовый чёрный с деталью матовой латуни краски.

LED Лампочки LED G9 3W 3000 K включены. Код **209043**



2,800 Kg / 0,1535 m³
G9 max 5 x 15W

273631 ■ Чёрный

3000 K
370 lm
209043

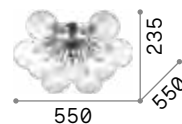
-  P. 094
-  P. 413
-  P. 466
-  P. 492



Dea


Шарообразная арматура и покрывающие патроны колбы из хромированного металла. Заменяемые светодиодные лампочки.

LED Лампочки LED E27 2W Globo D125 trasparente 3000 K включены.
Код **184470**



3,300 Kg / 0,0777 m³
E27 max 10 x 20W

074740 ■ Хром

 **3000 K**
1020 lm


101347



Pauline

Арматура из хромированного металла. Декоративные элементы из прозрачного стекла ручной работы.

LED Лампочки LED G9 3W 3000 K включены. Код **209043**



3,500 Kg / 0,0380 m³
G9 max 5 x 40W

111117 Серый

3000 K
370 lm

209043

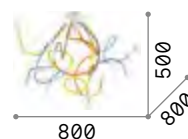


P. 102



Multiflex

Арматура из металла матовой краски.
Гибкие рожки из металла покрыты резиной.



IP20

4,330 Kg / 0,0353 m³
E14 max 8 x 40W

159010 Цветовой

3000 K
420 lm

101217



P. 175



Octopus

Основа из металла матовой краски. Рожки гибкие покрыты резиной белого или многоцветного цвета. Рассеиватели из прозрачного дутого стекла пескоструйной обработки.


LED Лампочки LED G9 3W 3000 K включены. Код **209043**



174921



174976



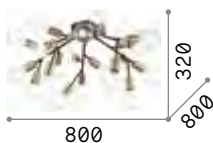
3,000 Kg / 0,0390 m³
G9 max 6 x 28W

174921 Белый
174976 Цветовой

3000 K
370 lm
209043

Spark

Арматура из металла матовой чёрной краски с плакированными патронами.



■ □ IP20

2,730 Kg / 0,0864 m³
E27 max 20 x 25W


238333 ■ Чёрный

💡 3000 K
1120 lm

101323

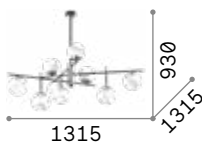


P. 101



Gourmet ^{new}

Потолочная чаша и арматура из металла матовой краски. Рассеиватель из облицованного дутого матового белого стекла. Покрытие черное и матовая латунь.



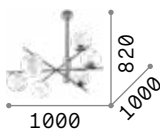
■ □ IP20

5,400 Kg / 0,1765 m³
E14 max 9 x 40W

289489 ■ Чёрный

💡 3000 K
420 lm

101217



■ □ IP20

3,670 Kg / 0,1017 m³
E14 max 6 x 40W

new 289496 ■ Чёрный new

💡 3000 K
420 lm

101217





Cosmopolitan

Арматура из металла матовой краски. Рассеиватели из дутого матового белого стекла. Цвета: целиком белый или чёрный с деталями матовой латуни краски.

LED Лампочки LED G9 3W 3000 K включены. Код **209043**



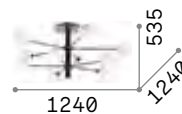
285245



273693



7,600 Kg / 0,1787 m³
G9 max 12 x 15W



6,500 Kg / 0,1397 m³
G9 max 10 x 15W

285252 ■ Белый
273709 ■ Чёрный

285245 ■ Белый
273693 ■ Чёрный

 3000 K
370 lm
209043

 3000 K
370 lm
209043



Angolo new

Арматура плакированная или из металла порошковой окраски. Рассеиватель из белого дуго матового стекла. Покраска черная или матовая латунь.

LED

Лампочки LED G9 3W 3000 K включены. Код **209043**



284286

284330



686

250
200

IP20

1,650 Kg / 0,0377 m³
G9 max 3 x 28W

284286 ■ Чёрный new

284330 ■ Латунь new

3000 K
370 lm

209043



P. 467



P. 496



Lingotto

Арматура из окрашенного металла: матовая чёрная основа и каркас матовой латуни краски. Рассеиватели из облицованного дутого матового белого стекла.



■ \oplus IP20

5,580 Kg / 0,0540 m³
E14 max 4 x 40W

198156 ■ Латунь

💡 **3000 K**
420 lm
101217



■ \oplus IP20

3,370 Kg / 0,0451 m³
E14 max 2 x 40W

198149 ■ Латунь

💡 **3000 K**
420 lm
101217



■ \oplus IP20

1,810 Kg / 0,0183 m³
E14 max 1 x 40W

198132 ■ Латунь

💡 **3000 K**
420 lm
101217



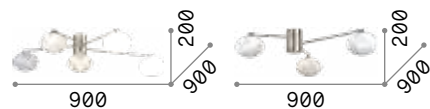
P. 092 P. 469



Hermes new

Основа и арматура из
плакированного металла.
Рассеиватели из облицованного
дуго матового белого стекла.
Покрытие матовая латунь.

LED Лампочки LED G9 3W 3000 K
включены. Код **209043**



IP20

2,500 Kg / 0,0296 m³
G9 max 5 x 28W

288277 ■ Латунь

3000 K
370 lm

209043

IP20

1,700 Kg / 0,0252 m³
G9 max 3 x 28W

new 288260 ■ Латунь new

3000 K
370 lm

209043



Ninfea **new**

Основа из металла порошковой окраски или плакированная. Рассеиватель из облицованного дутого матового белого стекла. Покрытие белое или матовая латунь.

LED Лампочки LED GX53 9W 3000 K включены. Код **123936**



306957

293653



460



360



IP20



IP20

2,550 Kg / 0,0484 m³
GX53 max 3 x 15W

1,700 Kg / 0,0302 m³
GX53 max 2 x 15W

306964 Белый
293660 Латунь

new 306957 Белый **new**
new 293653 Латунь **new**

3000 K
910 lm

123936

3000 K
910 lm

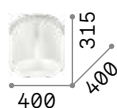
123936



P. 421

Almond

Арматура из металла окрашена бело-матовым. Элементы рассеиватели из белого дутого облицованного и матового стекла.



■ IP20


■ IP20

26,390 Kg / 0,3100 m³
E27 max 9 x 60W


7,610 Kg / 0,1048 m³
E27 max 3 x 60W

159645 Белый

159638 Белый



123899



123899



Daisy


Основание из металла покрытого золотистой фольгой. Рассеиватели из дутого матового белого стекла с рельефными срезами.



■ IP20

12,000 Kg / 0,1711 m³
E27 max 6 x 60W

247779 Золото



123899





Compo

Арматура из металла хромированного или окрашенного в белой матовой краске. Декоративные элементы из дутого белого облицованного и матового стекла или прозрачно-серого.



125503



172828



IP20

17,200 Kg / 0,3008 m³
E27 max 10 x 60W

125510 Белый
172804 Серый

3000 K
910 lm
119571



IP20

9,900 Kg / 0,1918 m³
E27 max 6 x 60W

125503 Белый
172828 Серый

3000 K
910 lm
119571



Roma

Арматура и детали из хромированного металла. Рассеиватель из квадратных хрустальных элементов с фацетом на боковой части и нижнее стекло пескоструйной обработки.

LED Лампочки LED G9 3W 3000 K включены. Код **209043**



9,600 Kg / 0,1220 m³
G9 max 12 x 40W

087870 Хром

3000 K
370 lm

209043

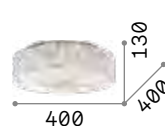


6,800 Kg / 0,0905 m³
G9 max 9 x 40W

087863 Хром

3000 K
370 lm

209043

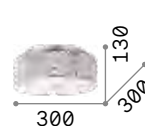


4,800 Kg / 0,0588 m³
G9 max 6 x 40W

000657 Хром

3000 K
370 lm

209043



2,500 Kg / 0,0390 m³
G9 max 4 x 40W

093093 Хром

3000 K
370 lm

209043



P. 203 P. 432 P. 482



Pashà

Арматура из металла.
 Рассеиватель состоит из
 нанизанных хрустальных
 бусинок с фацетом, нижняя
 часть закрыта круглообразным
 стеклом пескоструйной
 обработки.




164991



165004




P. 205 P. 432



13,000 Kg / 0,1809 m³
 E14 max 14 x 40W

164991 Хром
 165004 Золото

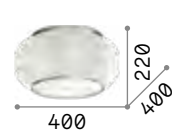
 3000 K
 480 lm
 101200



8,800 Kg / 0,1040 m³
 E14 max 10 x 40W


100746 Хром
 100791 Золото

 3000 K
 480 lm
 101200



6,200 Kg / 0,0529 m³
 E14 max 6 x 40W

100784 Хром
 100807 Золото

 3000 K
 480 lm
 101200



King

Рассеиватель состоит из металлических колец серебряного или золотистого цвета с восьмиугольными хрусталиками внутри.

LED

Лампочки LED G9 3W 3000 K включены. Код **209043**




073255



073262



P. 196




6,250 Kg / 0,0946 m³
G9 max 9 x 40W

073255 Хром
073262 Золото

3000 K
370 lm

209043

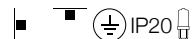



3,200 Kg / 0,0487 m³
G9 max 5 x 40W

075419 Хром
073187 Золото

3000 K
370 lm

209043



1,750 Kg / 0,0240 m³
G9 max 3 x 40W

075389 Хром
075402 Золото

3000 K
370 lm


209043



Admiral

Рассеиватель состоит из металлических колец соединённых между собой и из стеклянных элементов с фацетной огранкой внутри.

LED Лампочки LED G9 3W 3000 K включены. Код **209043**




8,490 Kg / 0,1000 m³
G9 max 10 x 40W

080291 Хром

3000 K
370 lm

209043




7,050 Kg / 0,0731 m³
G9 max 8 x 40W

080352 Хром

3000 K
370 lm

209043




4,580 Kg / 0,0486 m³
G9 max 6 x 40W

080345 Хром

3000 K
370 lm

209043



3,000 Kg / 0,0318 m³
G9 max 4 x 40W

080338 Хром

3000 K
370 lm

209043




101187

022239

Neve

Арматура из металла.
 Декоративные элементы из
 стеклянных сфер, нанизанные
 на нейлоновые нити. Доступна
 с хромированной арматурой
 и прозрачными сферами или
 же с белой матовой и белыми и
 прозрачными сферами.

LED Лампочки LED G9 3W 3000 K
 включены. Код 209043




11,250 Kg / 0,1524 m³
 G9 max 15 x 40W

101194 Белый
 030784 Хром

3000 K
 370 lm

209043

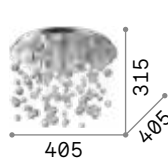


7,420 Kg / 0,0920 m³
 G9 max 12 x 40W

101187 Белый
 022239 Хром

3000 K
 370 lm

209043




3,590 Kg / 0,0344 m³
 G9 max 8 x 40W

101170 Белый
 022222 Хром

3000 K
 370 lm

209043




1,500 Kg / 0,0149 m³
 G9 max 5 x 40W

094687 Хром

3000 K
 370 lm

209043



077802

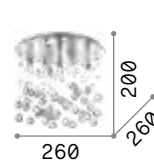


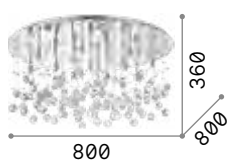
082783

Moonlight

Арматура из металла хромированной или золотистой краски. Подвески с восьмиугольными хрусталиками и шарами из хрусталя с фацетом.

LED

Лампочки LED G9 3W 3000 K включены. Код 209043



11,800 Kg / 0,1524 m³
G9 max 15 x 40W

6,000 Kg / 0,0933 m³
G9 max 12 x 40W

2,900 Kg / 0,0398 m³
G9 max 8 x 40W

1,500 Kg / 0,0144 m³
G9 max 5 x 40W

077819 Хром
082790 Золото

077802 Хром
082783 Золото

077796 Хром
080932 Золото

094649 Хром
094663 Золото

3000 K
370 lm
209043

3000 K
370 lm
209043

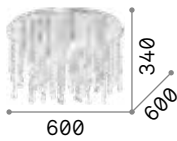
3000 K
370 lm
209043

3000 K
370 lm
209043

Royal

Круглая арматура и металлические патроны в хромовом покрытии. Подвески из восьмиугольных, квадратных, прямоугольных хрусталей с фацетом и капель.

LED Лампочки LED G9 3W 3000 K включены. Код **209043**



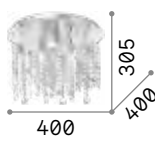
IP20

5,900 Kg / 0,0881 m³
G9 max 12 x 40W

053004 Хром

3000 K
370 lm

209043



IP20

2,840 Kg / 0,0379 m³
G9 max 8 x 40W

052991 Хром

3000 K
370 lm

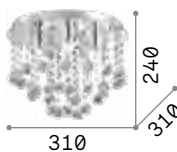
209043



Vijoux

Круглая арматура и металлические патроны в хромированном покрытии. Декоративные элементы с цепочками восьмиугольных хрусталиков и круглыми подвесками из хрусталя с фацетом.

LED Лампочки LED G9 3W 3000 K включены. Код **209043**



IP20

2,370 Kg / 0,0181 m³
G9 max 5 x 40W

089485 Хром

3000 K
370 lm


209043





Rain

Арматура из хромированного металла. Подвески с элементами из хрусталя с факетом разной формы и каплями.




■ IP20

3,820 Kg / 0,0225 m³
E14 max 5 x 40W

008455 ■ Хром

3000 K
470 lm
101224



■ IP20

1,800 Kg / 0,0094 m³
E14 max 3 x 40W

008370 ■ Хром

3000 K
470 lm
101224

P. 199 **P. 482**



Magnolia

Арматура из металла с золотистым покрытием.
Декоративные элементы из прозрачного хрусталя с фацетом.
В верхней части чередуются прозрачные элементы с серыми элементами.

LED Лампочки LED G9 3W 3000 K
включены. Код **209043**



9,780 Kg / 0,0984 m³
G9 max 7 x 15W

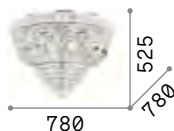
241296 ■ Золото

3000 K
370 lm

209043

Dubai

Арматура из металла хромированного или цвета латуни. Декоративные элементы с бусами, восьмиугольниками и призмами из прозрачного хрусталя с фацетом.



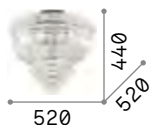
IP20

14,290 Kg / 0,3881 m³
E14 max 24 x 40W

243566 Хром
243498 Латунь

3000 K
470 lm

101224



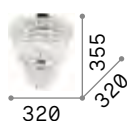
IP20

6,310 Kg / 0,1413 m³
E14 max 6 x 40W

207186 Хром
201016 Латунь

3000 K
470 lm

101224



IP20

3,010 Kg / 0,0392 m³
E14 max 3 x 40W

207162 Хром
200996 Латунь

3000 K
470 lm

101224



P. 208



P. 433



207186

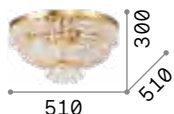


201016

Caesar

Арматура из металла в золоте или хrome. Декоративные элементы из хрусталя с фацетом, восьмиугольные пирамидальными окончаниями.

LED Лампочки LED G9 3W 3000 K включены. Код 209043



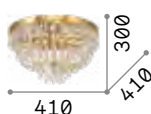
IP20

5,920 Kg / 0,0975 m³
G9 max 6 x 40W

093475 Хром
114682 Латунь

3000 K
370 lm

209043



IP20

3,820 Kg / 0,0632 m³
G9 max 5 x 40W

103792 Хром
114675 Латунь

3000 K
370 lm

209043



P. 209



093475



114682



Martinez

Арматура из хромированного или золотистого металла. Декоративные элементы с цепочками восьмиугольных хрусталиков и пластинами из прозрачного хрусталя с факетом.



166285



213569



IP20

17,500 Kg / 0,0807 m³
E14 max 8 x 40W

166285 Хром
213569 Золото

3000 K
470 lm

101224



P. 201



Carlton


Арматура из хромированного или золотистого металла. Декоративные элементы с цепочками восьмиугольных хрусталиков и пластинами из прозрачного хрустала с факетом.



168937



213507




■ IP20

13,840 Kg / 0,1563 m³
E14 max 12 x 40W

168937 ■ Хром
213507 ■ Золото

101224 3000 K
470 lm



■ IP20

10,200 Kg / 0,1066 m³
E14 max 8 x 40W

168920 ■ Хром

101224 3000 K
470 lm



Интерьеры

Настенные светильники

Оглавление в алфавитном порядке

Alfa	407	Equinoxe	417	Mirror-10	389	Riflesso	385
Ali	377	Essence	382	Mirror-20	391	Roma	432
Alma	386	Filo	352	Moris	356	Rudy	405
Barber	406	Fiocco	442	Mouse	404	Santa	441
Bean	396	Firenze	438	Negresco	436	Set Up	424
Birds	413	Fix	356	Newton	418	Sheraton	430
Bonjour	387	Flash	369	Ninfea	421	Shower	419
Book	403	Flash Gesso	369	Nordik	428	Sky	370
Bow	388	Florian	436	Oby	406	Slem	407
Box	357	Focus	392	Opera	434	Smarties	375
Bright	362	Frida	411	Ovalino	372	Soda	373
Calypso	432	Gea	431	Oz	350	Spot	404
Camerino	380	Gim	405	Page	397	Strauss	437
Cantina	418	Gioconda	437	Pan	420	Sunrise	421
Carlton	433	Goose	394	Pash à	432	Swan	434
Carrara	443	Harem	440	Paul	372	Syntesi	353
Chalet	438	Hilton	426	Pegaso	435	Tick	422
Click	361	Holiday	430	Peggy	355	Triplo	376
Clip	359	Hotel	429	Perlage	415	Triumph	416
Corte	435	Igor	412	Peter	439	Tudor	379
Cover	354	Io	393	Piano	400	Virtus	361
Craft	364	Kepler	414	Pipe	398	Winery	408
Cube	360	Komodo	401	Posta	358	Woody	427
Delta	363	Kool	368	Pouche	355	Zig Zag	367
Denis	378	Linus	365	Pretty	381		
Desk	364	Lite	399	Privè	384		
Double	391	Look	371	Probe	402		
Dubai	433	Luxury	428	Puzzle	357		
Dynamo	395	Make Up	385	Radio	409		
Echo	366	Mapa Bianco	374	Read	402		
Eclissi	423	Maracas	416	Reflex	360		
Edison	408	Minimal	410	Retrò	390		

Delta

Pag 363



new



Oz 350

new



Filo 352



Box 357



Posta 358



Desk 364

new



Craft 364



Look 371



Paul 372



Tudor 379



Camerino 380



Bow 388



Mirror-10 389



Bean 396



Page 397



























































Mouse 404



Spot 404







































Интерьеры

Оглавление по типологии

						
Syntesi 353	Cover 354	Peggy 355	Pouche 355	Fix 356	Moris 356	Puzzle 357
		<i>new</i> 				<i>new</i> 
Clip 359	Cube 360	Reflex 360	Virtus 361	Click 361	Bright 362	Delta 363
		<i>new</i> 				
Linus 365	Echo 366	Zig Zag 367	Kool 368	Flash 369	FlashGesso 369	Sky 370
						
Ovalino 372	Soda 373	MapaBianco 374	Smarties 375	Triplo 376	Ali 377	Denis 378
<i>new</i> 			<i>new</i> 			
Pretty 381	Essence 382	Privè 384	Make Up 385	Riflesso 385	Alma 386	Bonjour 387
						
Retrò 390	Mirror-20 391	Double 391	Focus 392	IO 393	Goose 394	Dynamo 395
		<i>new</i> 	<i>new</i> 			
Pipe 398	Lite 399	Piano 400	Komodo 401	Probe 402	Read 402	Book 403
						
Gim 405	Rudy 405	Oby 406	Barber 406	Alfa 407	Slem 407	Winery 408

Интерьеры

Оглавление по типологии

						
Edison 408	Radio 409	Minimal 410	Frida 411	Igor 412	Birds 413	Kepler 414
						
Maracas 416	Equinoxe 417	Cantina 418	Newton 418	Shower 419	Pan 420	Sunrise 421
						
Eclissi 423	Set Up 424	Hilton 426	Woody 427	Luxury 428	Nordik 428	Hotel 429
						
Gea 431	Calypso 432	Roma 432	Pashà 432	Carlton 433	Dubai 433	Opera 434
						
Corte 435	Negresco 436	Florian 436	Gioconda 437	Strauss 437	Firenze 438	Chalet 438
						
Santa 441	Fiocco 442	Carrara 443				

new



Perlage 415



Triumph 416

new



Ninfea 421



Tick 422



Holiday 430



Sheraton 430



Swan 434



Pegaso 435



Peter 439



Harem 440

Ninfea

Pag 421



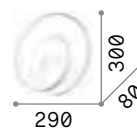


Oz **new**

Основа и арматура из металла порошковой окраски или плакированного. Рассеиватель из опаловой резины. Покрытия: белой, чёрной и почищенной латуни краске. Доступен и в диммируемой версии DALI/Push.

LED

Светодиодный источник света
3000 К, 30.000 часов
продолжительности службы.



IP20

1,140 Kg / 0,0248 m³
LED 28W / 2500 lm

253695	Белый	On-Off
304489	Белый	Dali/Push^{new}
269399	Чёрный	On-Off
304496	Чёрный	Dali/Push^{new}
269405	Латунь	On-Off
304502	Латунь	Dali/Push^{new}



Filo new

Потолочная чаша, корпус света и заземленная основа из металла порошковой окраски или плакированные. Рассеиватель из поликарбоната цвета опала. Поддерживающий черный кабель ПВХ. Питание от заземляющей основы черным кабелем ПВХ с штепселем. Покрытие белое, черное или латунь.

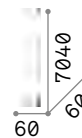


LED Светодиодный источник света 3000 К, 20.000 часов продолжительности службы.

ON OFF Светильник снабжен выключателем.



P. 078



■ □ IP20

1,200 Kg / 0,0124 m³
LED 15W / 1600 lm

301051 ■ Белый new
301068 ■ Чёрный new
301075 ■ Латунь new



Syntesi

Структура и корпус света из алюминия порошковой окраски. Ориентируемый рассеиватель с экраном из прозрачного акрилового материала с неровным украшением. Цвета: белый или чёрный.

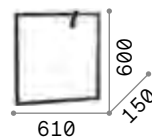
LED

Светодиодный источник света
3000 К, 30.000 часов
продолжительности службы.



271880

285269



■ □ IP20

1,140 Kg / 0,0696 m³
LED 5W / 350 lm

285276 □ Белый
271897 ■ Чёрный



■ □ IP20

0,200 Kg / 0,0047 m³
LED 3W / 350 lm

285269 □ Белый
271880 ■ Чёрный

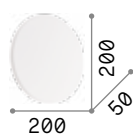


Cover

Корпус света из алюминия порошковой окраски белого или чёрного цвета. Рассеиватель из пластикового материала цвета опала. Источник света строенными LED издаёт отражённый свет.

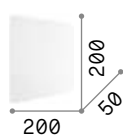
LED

Светодиодный источник света 3000 К, 30.000 часов продолжительности службы.



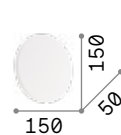
0,690 Kg / 0,0028 m³
LED 11W / 1000 lm

195711 Белый
195759 Чёрный



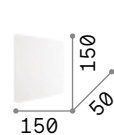
0,860 Kg / 0,0028 m³
LED 11W / 1000 lm

195735 Белый
195773 Чёрный



0,390 Kg / 0,0018 m³
LED 9,5W / 830 lm

195704 Белый
195742 Чёрный



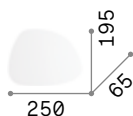
0,510 Kg / 0,0018 m³
LED 9,5W / 830 lm

195728 Белый
195766 Чёрный

Peggy

Основа и арматура из металла порошковой окраски белого цвета. Рассеиватель из матового акрилового материала. Издаёт неяркий свет.

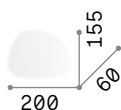
LED Светодиодный источник света
3000 К, 50.000 часов
продолжительности службы.



■ IP20

0,710 Kg / 0,0068 m³
LED 16,5W / 1500 Lm

257242 Белый



■ IP20

0,520 Kg / 0,0030 m³
LED 10,5W / 1080 Lm

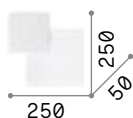
257235 Белый



Pouche

Арматура из металла порошковой окраски белого цвета. Рассеиватель из матового прозрачного акрилового материала. Издаёт неяркий свет.

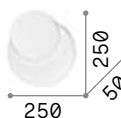
LED Светодиодный источник света
3000 К, 20.000 часов
продолжительности службы.



■ IP20

1,440 Kg / 0,0067 m³
LED 14W / 1300 Lm

259352 Белый



■ IP20

1,120 Kg / 0,0067 m³
LED 14W / 1300 Lm

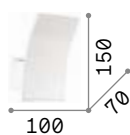
259345 Белый



Fix

Основа из металла с беломатовым покрытием.
Рассеиватель-кулер из алюминиевой пластины шириной 6 мм. Встроенные LED.

LED Светодиодный источник света
3000 К, 20.000 часов
продолжительности службы.



■ □ IP20

0,390 Kg / 0,0050 m³
LED 5,5W / 440 lm


117867 Белый



Moris

Арматура из хромированного металла. Рассеиватель из дутого белого.

LED Лампочки LED G9 3W 3000 К
включены. Код **209043**



■ ⊕ IP20

0,520 Kg / 0,0071 m³
G9 max 2x 40W

034546 Белый

3000 K
370 lm

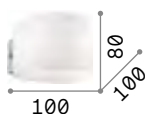
209043



Puzzle

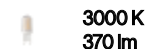
Арматура из металла с хромированным покрытием. Рассеиватель из белого облицованного дутого матового стекла.

LED Лампочки LED G9 3W 3000 K включены. Код **209043**



0,520 Kg / 0,0061 m³
G9 max 1x 40W

035185 Белый



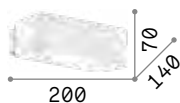
209043



Box

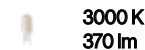
Арматура из металла с хромированным покрытием. Рассеиватель из облицованного дутого матового стекла. Белый внутри и разноцветный снаружи.

LED Лампочки LED G9 3W 3000 K включены. Код **209043**



0,660 Kg / 0,0100 m³
G9 max 2 x 40W

009537 Белый
009513 Чёрный



209043





051963

009940

Posta

Корпус света из металла доступен с почищенным алюминиевым и окрашенным белым. Рассеиватель из трёх прозрачных стёкл пескоструйной обработки.

620	500	360
■ IP20	■ IP20	■ IP20
1,560 Kg / 0,0156 m³ E14 max 4 x 40W	1,270 Kg / 0,0136 m³ E14 max 3 x 40W	0,950 Kg / 0,0098 m³ E14 max 2 x 40W
051987 Белый 009957 Алюмини.	051970 Белый 009933 Алюмини.	051963 Белый 009940 Алюмини.
3000 K 480 lm	3000 K 480 lm	3000 K 480 lm
101200	101200	101200



Clip

Корпус света полностью из металла в разных покрытиях. В маленькой модели рассеиватели из стекла Ругех пескоструйной обработки.



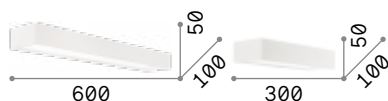
Лампочки LED G9 3W 3000 K
включены в моделях: **049236**,
091136, **049229**, **091129** и **170923**.
Код **209043**

	014166		
	088273		
	031361		
	088266	1,210 Kg / 0,0161 m³	0,730 Kg / 0,0035 m³
	187365	E27 max 2 x 60W	G9 max 2 x 40W
		014166 Белый 088273 Серебро 031361 Хром 088266 Золото 187365 Кортен	049236 Белый 091136 Серебро 049229 Хром 091129 Золото 170923 Кортен
		3000 K 430 lm 101279	3000 K 370 lm 209043

Cube

Корпус света светопоглотитель полностью из алюминиевой пластины толщиной в 6мм. Порошковой окраски. LED встроенные.

LED Светодиодный источник света 3000 К, 30.000 часов продолжительности службы.



■ IP20

1,390 Kg / 0,0055 m³
LED 14,5W / 1900 lm

161792 Белый

■ IP20

0,800 Kg / 0,0028 m³
LED 8W / 950 lm

161785 Белый




Reflex ^{new}

Корпус света из алюминия порошковой окраски. Рассеиватели из глянцевого опалового поликарбоната. Излучает свет как вверх так и вниз. Покрытие белое.

LED Светодиодный источник света 3000 К, 30.000 часов продолжительности службы.

IP44 Степень защиты IP44.



■ IP44

2,000 Kg / 0,0075 m³
LED 30W / 3900 lm

277868 Белый

■ IP44

1,900 Kg / 0,0057 m³
LED 23W / 2900 lm

new 277851 Белый

■ IP44

1,300 Kg / 0,0038 m³
LED 18W / 2200 lm

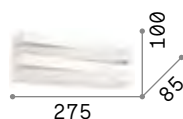
new 277844 Белый new



Virtus

Арматура из металла порошковой окраски. Рассеиватель из матового акрилового материала. Издаёт свет обширно, вверх, вниз и фронтально. Цвет: белый.

LED Светодиодный источник света 3000/4000 К, 15.000 часов продолжительности службы.



■ IP20

0,980 Kg / 0,0035 m³
LED 13W / 800/850 Lm

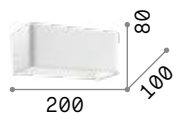
267760 Белый **3000K**
255989 Белый **4000K**



Click

Корпус света полностью из алюминия порошковой окраски белой краской. Внутренняя часть отражает свет как вверх, так и вниз.

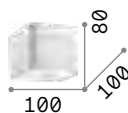
LED Светодиодный источник света 3000 К, 20.000 часов продолжительности службы.



■ IP20

0,600 Kg / 0,0040 m³
LED 10,5W / 1050 lm

017518 Белый



■ IP20

0,400 Kg / 0,0019 m³
LED 5,5W / 500 lm

051444 Белый






Bright

Корпус света полностью из алюминия белой порошковой окраски. Внутренняя структура отражает световой луч как вверх так и вниз.

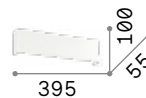
LED Светодиодный источник света
3000 К, 30.000 часов
продолжительности службы.



■ □ IP20

1,660 Kg / 0,0101 m³
LED 23W / 1650 lm

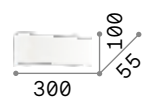
131962 Белый



■ □ IP20

1,120 Kg / 0,0064 m³
LED 15,5W / 1100 lm

134789 Белый



■ □ IP20

0,930 Kg / 0,0051 m³
LED 11W / 820 lm

134796 Белый



Delta **new**

Корпус света из алюминия порошковой окраски. Рассеиватели из глянцевого опалового поликарбоната. Излучает свет как вверх так и вниз. Покрытие белое или черное.

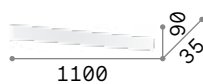
LED Светодиодный источник света 3000/4000 К, 50.000 часов продолжительности службы.



287645




287638



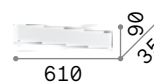
2,400 Kg / 0,0104 m³
LED 37W / 4550/4800 lm

287607 Белый 3000K **new**
307053 Белый 4000K **new**
287591 Чёрный 3000K **new**
307060 Чёрный 4000K **new**



0,900 Kg / 0,0079 m³
LED 30W / 3600/3800 lm

287621 Белый 3000K **new**
307039 Белый 4000K **new**
287614 Чёрный 3000K **new**
307046 Чёрный 4000K **new**



0,950 Kg / 0,0059 m³
LED 19,5W / 2050/2150 lm

287645 Белый 3000K **new**
307015 Белый 4000K **new**
287638 Чёрный 3000K **new**
307022 Чёрный 4000K **new**

Desk

Корпус света из алюминия порошковой окраски белого или чёрного цвета. Рассеиватели из матового акрилового материала. Излучает свет как вверх так и вниз.

LED Светодиодный источник света 3000 К, 30.000 часов продолжительности службы.



■  IP20

0,640 Kg / 0,0045 m³
LED 12,5W / 740 lm

138251 ■ Белый
173252 ■ Чёрный



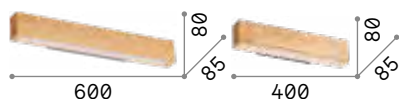
P. 082



Craft new

Основа из покрашенного металла. Корпус света из натурального дерева. Рассеиватель из опалового матового поликарбоната. Издает свет вниз.

LED Светодиодный источник света 3000 К, 20.000 часов продолжительности службы.



■  IP20

1,000 Kg / 0,0083 m³
LED 20W / 1900 lm

■  IP20

0,800 Kg / 0,0057 m³
LED 13W / 1100 lm

284491 ■ Дерево new 284477 ■ Дерево new



P. 083



P. 502





Linus

Линейный артикул из алюминия с прямым и непрямым освещением для настенной установки. Артикул модульный и может предлагаться отдельно или на постоянной основе. Доступный в белом или чёрном цвете. Встроенные LED; начальный биннинг ≤ 3 -Step MacAdam; доступный в температуре цвета 3000K и 4000K; CRI ≥ 80 . Диммируемый блок питания 1-10V включен.



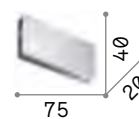
Светодиодный источник света 3000/4000 К, 50.000 часов продолжительности службы.



Светильник с диммером.



P. 572



1,250 Kg / 0,0158 m³
LED 32W / 3450/3600 lm

Connector
Не включен
Аксессуары

233840	Белый	3000K
268095	Белый	4000K
242019	Чёрный	3000K
268071	Чёрный	4000K

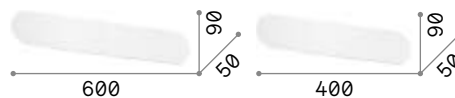
233666



Echo

Основание и рассеиватель полностью из алюминия порошковой окраски или плакированного. Издаёт неяркий свет. Цвета: белый, чёрный, матовая латунь.

LED Светодиодный источник света 3000 К, 50.000 часов продолжительности службы.



■ IP20

0,930 Kg / 0,0051 m³
LED 30W / 3850 lm

273945 Белый
285306 Чёрный
285313 Латунь

■ IP20

0,640 Kg / 0,0032 m³
LED 20W / 2250 lm

273914 Белый
285283 Чёрный
285290 Латунь




Zig Zag

Корпус света полностью из алюминиевой пластины толщиной в 6 мм порошковой окраски белого, чёрного, латуни, хромированного или медового цвета. Встроенные LED.




Светодиодный источник света 3000/4000 К, 50.000 часов продолжительности службы.



■ IP20

1,040 Kg / 0,0053 m³
LED 30W / 4100/4300 lm

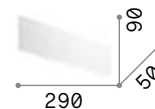
277219	Белый	3000K
277257	Белый	4000K
307183	Хром	3000K new
277226	Чёрный	3000K
287072	Латунь	3000K
307190	Медь	3000K new



■ IP20

0,590 Kg / 0,0029 m³
LED 23W / 2900/3050 lm

179308	Белый	3000K
277240	Белый	4000K
282152	Хром	3000K new
179322	Чёрный	3000K
282138	Латунь	3000K
282176	Медь	3000K new



■ IP20

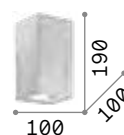
0,450 Kg / 0,0020 m³
LED 12,5W / 1450/1550 lm

179292	Белый	3000K
277233	Белый	4000K
282145	Хром	3000K new
179315	Чёрный	3000K
282121	Латунь	3000K
282169	Медь	3000K new



Kool

Корпус света из настоящего цемента с внутренней металлической поддержкой внутри. Излучает свет как вверх так и вниз.

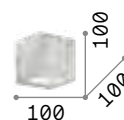


■ □ IP20

1,260 Kg / 0,0060 m³
GU10 max 2 x 15W

141275 ■ Цемент

3000 K
440 lm
108292



■ □ IP20

0,700 Kg / 0,0036 m³
G9 max 1 x 15W

141268 ■ Цемент

3000 K
370 lm
209043

Flash

Арматура из металла матовой краски белого. Излучает свет как вверх так и вниз.

LED Лампочки LED G9 3W 3000 K
включены. Код **209043**



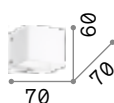
■ IP20

0,360 Kg / 0,0012 m³
G9 max 2 x 40W

095288 Белый

3000 K
370 lm

209043



■ IP20

0,200 Kg / 0,0005 m³
G9 max 1 x 40W

095264 Белый

3000 K
370 lm

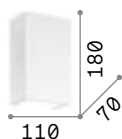
209043



Flash Gesso

Основа из глянцевого металла.
Корпус света полностью из гипса.
Издаёт свет как вверх так и вниз.

Артикул подходящий для краски и покраски.



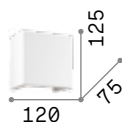
■ IP20

0,710 Kg / 0,0049 m³
G9 max 1 x 40W

214689 Белый

3000 K
370 lm

209043



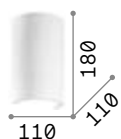
■ IP20

0,770 Kg / 0,0024 m³
G9 max 1 x 40W

214672 Белый

3000 K
370 lm

209043




■ IP20

0,950 Kg / 0,0034 m³
G9 max 1 x 40W

214696 Белый

3000 K
370 lm

209043





Sky

Основание и рассеиватель из металла плакированного или окрашенного матовой краской или золотистой и серебрянной фольгой.



Лампочки LED GU10 7W 3000 K включены. Код **123943**




126883

136905

136882

126890

136899



0,940 Kg / 0,0049 m³
GU10 max 2x 28W

- 126883** Белый
- 136905** Хром
- 136882** Серебро
- 126890** Чёрный
- 136899** Золото

3000 K
610 lm

123943



P. 077




P. 299



Look

Корпус света из металла медовой, хромированной, коричневой краски или матовой краски белого или чёрного цвета.

LED Лампочки LED GU10 7W 3000 K включены. Код **123943**



096018

094182

095998

164847

164823



0,500 Kg / 0,0028 m³
GU10 max 2x 28W

096018 Белый
094182 Хром
095998 Чёрный
164847 Медь
164823 Ант. Лату.

3000 K
610 lm

123943



P. 074



P. 298

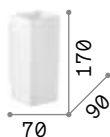
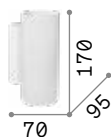


P. 641

Paul

Основание из металла матового цвета. Рассеиватель из облицованного матового дутого стекла. Доступен с белым покрытием.

LED Лампочки LED G9 3W 3000 K включены. Код **209043**

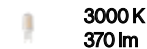


0,560 Kg / 0,0064 m³
G9 max 2 x 40W

0,540 Kg / 0,0056 m³
G9 max 2 x 40W

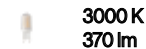
060620 Белый

231129 Белый



3000 K
370 lm

209043

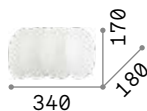


3000 K
370 lm

209043


Ovalino

Рассеиватель состоит из круглообразных элементов стекла, выгнутых и матовых.



1,800 Kg / 0,0563 m³
E27 max 2 x 60W

038025 Белый



3000 K
340 lm

101286



P. 172 **P. 286**



Soda

Корпус света из белого гипса.
База из окрашенного белого металла.
Нижний рассеиватель из прозрачного матового стекла.
Свет исходит как вверх, так и вниз.



Артикул подходящий для краски и покраски.

510	300
2,630 Kg / 0,0154 m³ E14 max 2 x 40W	1,100 Kg / 0,0068 m³ E14 max 1 x 40W
105727 Белый	105710 Белый
3000 K 420 lm	3000 K 420 lm
101217	101217

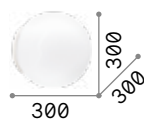


Мара Bianco

Основание и система крепления из белого металла. Шарообразный рассеиватель из белого дутого матового стекла.



Лампочки LED G9 3W 3000 K включены в модели **059808**. Код **209043**



IP20

1,660 Kg / 0,0647 m³
E27 max 1x60W

059822 Белый



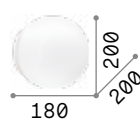
P. 162



P. 284



P. 461



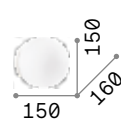
IP20

0,900 Kg / 0,0259 m³
E27 max 1x60W

059815 Белый



101279



IP20

0,380 Kg / 0,0115 m³
G9 max 1x15W

059808 Белый



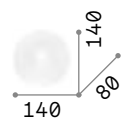
209043



Smarties

Основание из металла.
Рассеиватель из белого дутого
матового стекла с системой
крепления без винтов.

LED Лампочки LED G9 3W 3000 K
включены. Код **209043**



0,440 Kg / 0,0079 m³
G9 max 1x 15W

014814 Белый

3000 K
370 lm

209043

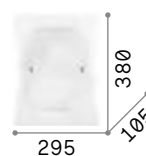


P. 152 P. 283 P. 460



Triplo


Рассеиватель составлен из трёх стёкл. Одно прозрачное и ровное на основе, а два остальных отшлифованы кислотой и изогнуты в верхней части. Закрепляющие плафон элементы из хромированного металла.



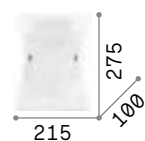
■  IP20

2,170 Kg / 0,0283 m³
E27 max 2 x 60W

026480 Белый

 **3000 K**
340 lm


101286



■  IP20

1,260 Kg / 0,0141 m³
E27 max 1 x 60W

026473 Белый

 **3000 K**
340 lm

101286



Ali

Рассеиватель из белого матового стекла состоит из трёх компонентов: двух боковых и одного фронтального. Закрепляющие рассеиватель винты хромого цвета.



1,410 Kg / 0,0204 m³
E27 max 2x 60W

026558 Белый

3000 K
340 lm

101286



Denis

Тройной рассеиватель. Два боковых из прозрачного матового стекла, а передний из прозрачного с белыми декорациями трафаретной печати посередине.


LED Лампочки LED R7s 13W 118 mm
3000 K включены. Код **189093**

<p>460</p>	<p>350</p>
IP20	IP20
1,070 Kg / 0,0169 m³ R7s max 1x100W	0,820 Kg / 0,0132 m³ R7s max 1x100W
005454 Белый	005294 Белый
3000 K 760 lm	3000 K 760 lm
189093	189093



Tudor

Основа из хромированного металла. Рассеиватель из прозрачного стекла с фасетной огранкой и прозрачной трубки из стекла Ругех пескоструйной обработки в центральной части.



■ IP20

1,900 Kg / 0,0214 m³
E14 max 4 x 40W

051864 Прозрачн.

3000 K
420 lm

101217

■ IP20

1,130 Kg / 0,0088 m³
E14 max 2 x 40W

051857 Прозрачн.

3000 K
420 lm

101217

■ IP20

0,700 Kg / 0,0077 m³
E14 max 1 x 40W

051840 Прозрачн.



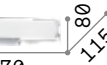






3000 K
420 lm

101217



Camerino

Алюминевая основа.
 Рассеиватель из дутого матового
 стекла белого цвета. Конечная
 часть лампы из акрилового
 прозрачного материала.

		
650	520	370
 IP20	 IP20	 IP20
1,170 Kg / 0,0157 m³ E14 max 4 x 40W	0,960 Kg / 0,0123 m³ E14 max 3 x 40W	0,780 Kg / 0,0097 m³ E14 max 2 x 40W
027104 Белый	027098 Белый	027081 Белый
 3000 K 420 lm	 3000 K 420 lm	 3000 K 420 lm
101217	101217	101217



Pretty ^{new}

Основа и боковые элементы из алюминия порошковой окраски. Цилиндрический рассеиватель из глянцевого опалового поликарбоната. Покрытие белое.

LED Светодиодный источник света
3000 К, 50.000 часов
продолжительности службы.

IP54 Степень защиты IP54.

1070	807	605
■ IP54	■ IP54	■ IP54
1,250 Kg / 0,0169 m³ LED 24W / 2750 lm	1,120 Kg / 0,0137 m³ LED 17W / 2200 lm	0,960 Kg / 0,0105 m³ LED 11,5W / 1250 lm
287768 Белый new	287775 Белый new	287782 Белый new



Essence

Основание и корпус света из алюминия порошковой окраски. Рассеиватель из акрилового материала опала цвета. Издаёт неяркий свет. Цвета: белый или чёрный.

LED

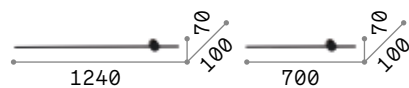
Светодиодный источник света
3000 K, 30.000 часов
продолжительности службы.



285115



285108



1,200 Kg / 0,0346 m³
LED 20W / 2650 lm

265575 ■ Белый
285108 ■ Чёрный



0,800 Kg / 0,0205 m³
LED 11W / 1650 lm

285115 ■ Белый
265643 ■ Чёрный





Privè


Корпус света полностью из металла с разными окрасками. Отсутствие рассеивателя позволяет вкручивание большого ассортимента лампочек с патроном E14.

159423

045627

159508

179681

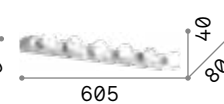


IP20

1,420 Kg / 0,0143 m³
E14 max 8 x 40W

159522 Белый
045634 Хром

3000 K
420 lm
101217



IP20

1,100 Kg / 0,0095 m³
E14 max 6 x 40W

159423 Белый
045627 Хром
159508 Чёрный
179681 Латунь

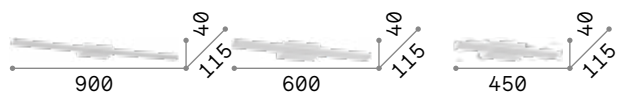
3000 K
420 lm
101217

Make Up ^{new}

Основа и корпус света из алюминия порошковой окраски. Рассеиватель из прозрачного матового акрилового материала. Излучение света вниз. Покрытие белое.

LED Светодиодный источник света 3000 К, 50.000 часов продолжительности службы.

IP54 Степень защиты IP54.



■ □ IP54

1,400 Kg / 0,0111 m³
LED 27W / 3400 lm

■ □ IP54

1,200 Kg / 0,0075 m³
LED 18W / 2300 lm

■ □ IP54

1,000 Kg / 0,0058 m³
LED 12W / 1250 lm

287676 Белый new 287669 Белый new 287652 Белый new

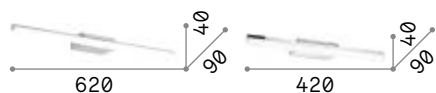


Riflesso

Арматура из металла хромированной или белой матовой краски. Рассеиватель из акрилового прозрачного материала матовой отделки.

LED Светодиодный источник света 3000 К, 30.000 часов продолжительности службы.

IP44 Степень защиты IP44.



■ ⊕ IP44

0,750 Kg / 0,0192 m³
LED 18W / 1350 lm

■ ⊕ IP44

0,600 Kg / 0,0143 m³
LED 11W / 900 lm

142289 Белый
142265 Хром

142296 Белый
142272 Хром



142296

142272



Alma

Корпус света из металла матовой латуни, хромированной или белой порошковой окраски. Рассеиватель неподвижный из пластикового материала цвета опала.

LED Светодиодный источник света 3000 К, 30.000 часов продолжительности службы.



■ □ IP20

0,660 Kg / 0,0264 м³
LED 18W / 2250 lm

225029 □ Белый
224992 ■ Хром
225005 ■ Латунь

■ □ IP20

0,650 Kg / 0,0162 м³
LED 12,5W / 1450 lm

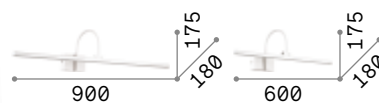
224985 □ Белый
224930 ■ Хром
224954 ■ Латунь



Bonjour

Арматура из металла белой краски. Наклоняемый рассеиватель с экраном из пластикового материала. LED встроенный.

LED Светодиодный источник света
3000 К, 20.000 часов
продолжительности службы.



■ □ IP20

0,530 Kg / 0,0407 m³
LED 13W / 1250 lm

199931 □ Белый
199917 ■ Хром

■ □ IP20

0,480 Kg / 0,0265 m³
LED 9,5W / 950 lm

199894 □ Белый
199870 ■ Хром




Bow

Арматура из металла, доступна в коричневом, хrome или матовой латуни. Наклоняемый рассеиватель LED. Выключатель на основе.

LED Светодиодный источник света 3000 K, 20.000 часов продолжительности службы.

ON OFF Светильник снабжен выключателем.

<p>760</p>	<p>460</p>	<p>260</p>
<p>■ IP20</p> <p>0,860 Kg / 0,0328 m³ LED 8W / 860 lm</p>	<p>■ IP20</p> <p>0,790 Kg / 0,0207 m³ LED 4,5W / 450 lm</p>	<p>■ IP20</p> <p>0,640 Kg / 0,0117 m³ LED 2,5W / 240 lm</p>
<p>007021 Хром 121130 Латунь 121147 Ант. Лату.</p>	<p>007045 Хром 121178 Латунь 121161 Ант. Лату.</p>	<p>005386 Хром 121154 Латунь 121338 Ант. Лату.</p>



017303

017297

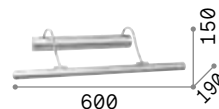
017310

Mirror-10

Арматура из металла с покрытием античным латунным, хромированным или матовым никелевым. Рассеиватель ориентируемый.

LED

Лампочки LED G9 3W 3000 K
включены. Код **209043**



IP20

1,090 Kg / 0,0181 m³
G9 max 4 x 40W

017303 Хром
017297 Никель
017310 Ант. Лату.

3000 K
370 lm

209043



Retrò


Основание-рожок и рассеиватель полностью из металла античной латуни краски. Рассеиватель ориентируемый.



■  IP20

0,790 Kg / 0,0152 m³
E14 max 2x28W

144917 ■ Ант. Лату.

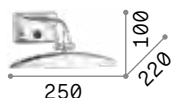
 **3000 K**
470 lm

101224

Mirror-20


Арматура из металла доступна с покрытием античным латунным, хромированным или латунным. Рассеиватель регулируемый.

LED Лампочки LED G9 3W 3000 K включены. Код **209043**



0,550 Kg / 0,0077 m³
G9 max 2 x 40W

017334 Хром
031507 Латунь
017327 Ант. Лату.

 3000 K
370 lm

209043



017334



031507

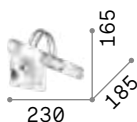


017327

Double


Арматура из металла с хромированным покрытием. Рассеиватель из прозрачного стекла Рухе закрытого на концах и пескоструйной обработки в центральной части.

LED Лампочки LED G9 3W 3000 K включены. Код **209043**



0,530 Kg / 0,0042 m³
G9 max 2 x 40W

008851 Хром

 3000 K
370 lm

209043





Focus

Корпус света из металла с гибким ориентируемым рожком из резины. Окрашен в матовый белый или чёрный цвет, или в сером цвете с хромовыми деталями.

LED

Светодиодный источник света 3000 К, 30.000 часов продолжительности службы.

**ON
OFF**

Светильник снабжен выключателем.



097183

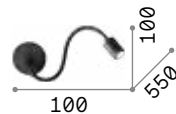
097206

097190

203171

203188

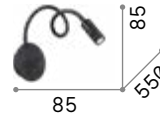
203195



IP20

0,400 Kg / 0,0025 m³
LED 4W / 210 lm

097183 Белый
097206 Хром
097190 Чёрный



IP20

0,410 Kg / 0,0020 m³
LED 3,5W / 280 lm

203171 Белый
203188 Хром
203195 Чёрный



IO

Встраиваемый корпус света с арматурой из металла порошковой краски. Гибкий резиновый рожок. Рассеиватель с экраном из прозрачного акрилового материала с неровным украшением. Встроенный выключатель. Цвета: белый или чёрный.

LED

Светодиодный источник света
3000 К, 30.000 часов
продолжительности службы.

ON
OFF

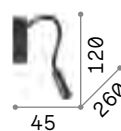
Светильник снабжен
выключателем.



285320



272030



IP20

0,240 Kg / 0,0027 m³
LED 3W / 300 lm

285320 ■ Белый
272030 ■ Чёрный

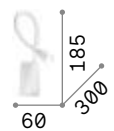


Goose

Арматура и рассеиватель из литого алюминия порошковой окраски матовых цветов. Гибкий рожок из силиконовой резины.

LED Светодиодный источник света 3000 К, 30.000 часов продолжительности службы.

ON OFF Светильник снабжен выключателем.



IP20

0,430 Kg / 0,0040 m³
LED 3W / 200 lm

142708 ■ Белый
142692 ■ Чёрный



Dynamo

Арматура и гибкий рожок из металла доступны в хроме, никеле и коричневом цвете. Рассеиватель ориентируемый по вкусу. Оборудован выключателем на основе.

LED

Светодиодный источник света
4000 К, 20.000 часов
продолжительности службы.

ON
OFF

Светильник снабжен
выключателем.



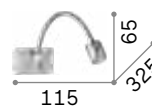
031460



031477



121352



IP20

0,500 Kg / 0,0031 m³
LED 3W / 200 lm

031460 Хром
031477 Никель
121352 Ант. Лату.



Bean

Основание и ориентируемый рассеиватель из плакированного или порошковой окраски металла. Доступен в белом, чёрном, латуни или никелевом цвете. Выключатель и шарнир чёрного цвета.

LED

Светодиодный источник света
3000 К, 30.000 часов
продолжительности службы.

**ON
OFF**

Светильник снабжен
выключателем.



260600



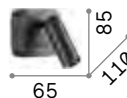
260631



260617

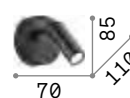


260624



IP20

0,180 Kg / 0,0008 m³
LED 3W / 280 lm



IP20

0,180 Kg / 0,0005 m³
LED 3W / 280 lm

260648 Белый
260679 Никель
260655 Чёрный
260662 Латунь

260600 Белый
260631 Никель
260617 Чёрный
260624 Латунь



Page

Корпус света из алюминия порошковой окраски белого или чёрного цвета. Ориентируемый рассеиватель с линзой и подвижным элементом из металла в хроме.

LED

Светодиодный источник света 3000 K, 30.000 часов продолжительности службы.

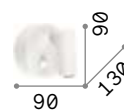
**ON
OFF**

Светильник снабжен выключателем.

142586



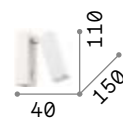
142579



IP20

0,280 Kg / 0,0030 m³
LED 3W / 145 lm

142586 ■ Белый
142579 ■ Чёрный



IP20

0,420 Kg / 0,0023 m³
LED 3W / 145 lm

142258 ■ Белый
142241 ■ Чёрный



Pipe

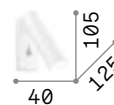
Корпус света из алюминия порошковой окраски. Ориентируемый рассеиватель с экраном из акрилового материала с неровным украшением, креплен шайбой. Встроенный выключатель. Цвета: белый или чёрный.



280998



281001



IP20

0,400 Kg / 0,0009 m³
LED 7W / 580 lm

LED Светодиодный источник света 3000 K, 20.000 часов продолжительности службы.

ON OFF Светильник снабжен выключателем.

280998 ■ Белый
281001 ■ Чёрный



Lite

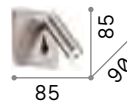
Основание и корпус света из алюминия с белой, чёрной, никелевой или латунной отделкой. Ориентируемый рассеиватель. Встроенный выключатель. Установка встраиваемого типа на монтажную коробку рода 502, не включена.

LED

Светодиодный источник света
3000 К, 20.000 часов
продолжительности службы.

**ON
OFF**

Светильник снабжен
выключателем.



IP20

0,340 Kg / 0,0008 m³
LED 3W / 200 lm

250106 Белый
250137 Никель
250113 Чёрный
250120 Латунь



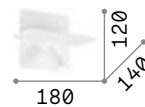
Piano new

Арматура полностью из алюминия порошковой окраски. Рассеиватель из опалового поликарбоната с испусканием на обратной стороне. Ориентируемый фронтальный прожектор. Цвет: белый или чёрный.

LED Светодиодный источник света 3000 К, 20.000 часов продолжительности службы.

ON OFF Светильник снабжен выключателем.

USB Артикул с встроенным выходом USB.



■ □ IP20

0,800 Kg / 0,0068 m³
LED 10W / 730 lm

287317 ■ Белый new
287300 ■ Чёрный new



Komodo ^{new}

Арматура из металла порошковой окраски. Регулируемый рассеиватель. Встроенный выключатель и разъем USB. Покрытие белое или черное.

LED

Светодиодный источник света 3000 К, 20.000 часов продолжительности службы.

**ON
OFF**

Светильник снабжен выключателем.

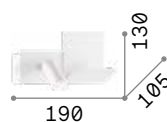
USB

Артикул с встроенным выходом USB.

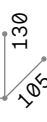


291789

291796



190



190

■ □ IP20

0,700 Kg / 0,0060 m³
LED 3,5W / 250 lm

■ □ IP20

0,700 Kg / 0,0060 m³
LED 3,5W / 250 lm

291789 ■ Белый new 306810 ■ Белый new
291796 ■ Чёрный new 306827 ■ Чёрный new

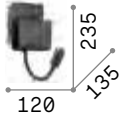
Probe

Корпус света из алюминия порошковой окраски белого или чёрного цвета. Двойной рассеиватель: верхний из акрилового материала и нижний с гибким рожком.

LED Светодиодный источник света 3000 К, 20.000 часов продолжительности службы.

ON OFF Светильник снабжен выключателем.

USB Артикул с встроенным выходом USB.



■ IP20

0,870 Kg / 0,0021 m³
LED 9W / 700 lm

243160 Белый
237930 ■ Чёрный



243160

237930

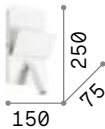
Read

Арматура металлическая порошковой окраски белой или чёрной краски. Ориентируемый рассеиватель с встроенным LED. Выход USB.

LED Светодиодный источник света 3000 К, 15.000 часов продолжительности службы.

ON OFF Светильник снабжен выключателем.

USB Артикул с встроенным выходом USB.



■ IP20

1,060 Kg / 0,0049 m³
LED 3W / 200 lm

176536 Белый
176550 ■ Чёрный



176536

176550



Book

Металлическая арматура
порошковой окраски.
Рассеиватель из стекла матового.
Гибкий резиновый рожок с LED.
Двойной выключатель. USB
выход.

LED

Светодиодный источник света
3000 K, 15.000 часов
продолжительности службы.

**ON
OFF**

Светильник снабжен
выключателем.

USB

Артикул с встроенным выходом
USB.



■ \oplus IP20

1,570 Kg / 0,0125 m³
G9 max 1x 28W +
LED 3W / 200 lm

174792 ■ Белый
174808 ■ Чёрный

 **3000 K**
370 lm
209043



■ \oplus IP20



1,570 Kg / 0,0125 m³
G9 max 1x 28W +
LED 3W / 200 lm

174822 ■ Белый
174846 ■ Чёрный

 **3000 K**
370 lm
209043

Mouse

Основа, арматура и рассеиватели из металла покрытого матовой краской и хромированными деталями. Рассеиватели ориентируемые. Доступен в белой или чёрной отделке.



0,910 Kg / 0,0067 m³
GU10 max 2x 50W

0,450 Kg / 0,0034 m³
GU10 max 1x 50W

073545 Белый
156705 Чёрный

073521 Белый
073569 Чёрный

3000 K
440 lm

3000 K
440 lm

108292

108292

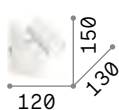


P. 310 P. 638



Spot

Основа, арматура и рассеиватели из металла матовой краски с хромированными деталями. Рассеиватели ориентируемые. Доступен в белом или чёрном покрытии.



0,610 Kg / 0,0060 m³
GU10 max 2x 50W

0,410 Kg / 0,0037 m³
GU10 max 1x 50W

156736 Белый
156743 Чёрный

156729 Белый
115481 Чёрный

3000 K
440 lm

3000 K
440 lm

108292

108292



P. 310 P. 638



Gim

Арматура из алюминия порошковой окраски. Рассеиватель ориентируемый с акриловым матовым экраном. Выключатель встроенный. LED встроенные.

LED Светодиодный источник света 3000 К, 15.000 часов продолжительности службы.

ON OFF Светильник снабжен выключателем.



IP20

0,450 Kg / 0,0034 m³
LED 6W / 530 lm

167152 ■ Белый
167121 ■ Чёрный



Rudy

Арматура из литого алюминия порошковой окраски белого или чёрного цвета. Ориентируемые рассеиватели вращаются и наклоняются.

LED Лампочки LED GU10 7W 3000 К включены. Код 123943



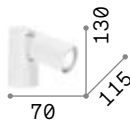
IP20

0,570 Kg / 0,0046 m³
GU10 max 2 x 35W

229041 ■ Белый
229034 ■ Чёрный

3000 K
610 lm

123943



IP20

0,270 Kg / 0,0017 m³
GU10 max 1 x 35W

229027 ■ Белый
229010 ■ Чёрный

3000 K
610 lm

123943




P. 311



Oby

Арматура из металла матовой белой краски с хромированными шарнирами. Ориентируемый корпус света с рассеивателем из белого пластикового материала.

LED Светодиодный источник света
3000 К, 20.000 часов
продолжительности службы.



■ □ ⊕ IP20

0,620 Kg / 0,0030 m³
LED 12W / 1400 lm

196695 Белый



■ □ ⊕ IP20

0,310 Kg / 0,0020 m³
LED 6W / 700 lm

196688 Белый

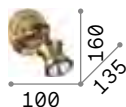


P. 311

Barber

Основа, шарнир и покрывающие патроны колбы полностью из металла. Наклоняемый корпус света. Доступен в версиях античной латуни.


LED Лампочки LED GU10 7W 3000 К
включены. Код **123943**



■ □ ⊕ IP20 

0,230 Kg / 0,0025 m³
GU10 max 1x28W

159997 Ант. Лату.

 3000 K
610 lm

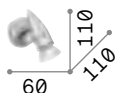

123943



Alfa

Арматура из металла
коричневой, бело-матовой,
никелево-матовой или матовой
латуни краски. Корпус света
вращаемый по оси и наклону.

LED Лампочки LED GU10 7W 3000 K
включены. Код **123943**



0,390 Kg / 0,0031 m³
GU10 max 2 x 50W

0,170 Kg / 0,0010 m³
GU10 max 1 x 50W

122717 Белый
009483 Никель
287829 Латунь

099057 Белый
009377 Никель
285009 Латунь
119786 Ант. Лату.

3000 K
610 lm

3000 K
610 lm

123943

123943



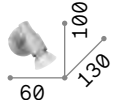
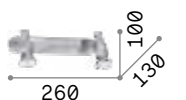
P. 314



Slem

Арматура из металла в белом,
хромированном, никелевом
покрытиях или матовой латуни.
Корпус света регулируемый
поворачиванием штатива и
шарнир для наклона.

LED Лампочки LED GU10 7W 3000 K
включены. Код **123943**



0,400 Kg / 0,0025 m³
GU10 max 2 x 50W

0,200 Kg / 0,0010 m³
GU10 max 1 x 50W

142081 Белый
142050 Хром
018836 Никель
287836 Латунь

099064 Белый
122984 Хром
018829 Никель
285016 Латунь

3000 K
610 lm

3000 K
610 lm

123943

123943

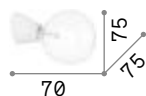


P. 314



Winery

Корпус света с патронами встроенными полностью из окрашенной керамики белого или чёрного цвета. Модель AP наклоненная вниз.



0,250 Kg / 0,0004 m³
E27 max 1x 60W

180298 Белый
180304 Чёрный



101323




P. 309



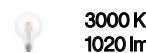
Edison

Арматура из металла окрашенного в белый или чёрный цвет. Электрический провод покрыт тканью. Ориентируемый рассеиватель.



0,410 Kg / 0,0134 m³
E27 max 1x 60W

138374 Белый
148908 Чёрный



101347



P. 111





Radio

Потолочная чаша и арматура из металла. Рассеиватель регулируемый. Электрический провод из ткани. Доступен в хроме, матовом белом или матовом чёрном цвете.

LED

Лампочки LED E27 8W Globo D125 trasparente 3000 K включены.
Код 101347

119427



119465



119502



IP20

0,450 Kg / 0,0119 m³
E27 max 1x60W

119465 Белый
119427 Хром
119502 Чёрный

3000 K
1020 lm

101347

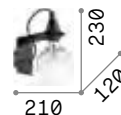


Minimal

Арматура из в хромовом или цветном окрашенном покрытии. Электрический провод покрыт тканью.

LED

Лампочки LED E27 8W Globo D125 trasparente 3000 K включены.
Код **101347**



IP20

0,720 Kg / 0,0164 m³
E27 max 1x 60W

045191 Белый
045207 Хром
045214 Чёрный

3000 K
1020 lm

101347



P. 112 P. 500



Frida

Арматура и покрывающие патроны колбы из металла с античной латуни и медовой отделкой. Провод из чёрной ткани.



163338



163321



IP20

0,430 Kg / 0,0092 m³
E27 max 1x 60W

163338 ■ Медь
163321 ■ Ант. Лату.

2200 K
500 lm

151717

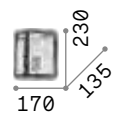


P. 110



Igor


Арматура из металла окрашена чёрной матовой краской.
Рассеиватель из прозрачной стеклянной пластины.



■  IP20

1,590 Kg / 0,0136 m³
E27 max 1x60W

092836 ■ Чёрный

 2200 K
440 lm

151694



P. 093

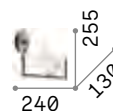


Birds

Арматура из окрашенного металла с диском матовой латуни отделки. Рассеиватели из дутого матового белого стекла.
Цвет: матовый чёрный с деталью матовой латуни краски.

LED Лампочки LED G9 3W 3000 K включены. Код **209043**

 P. 094
  P. 319
  P. 466
  P. 492




 IP20
 

0,670 Kg / 0,0192 m³
G9 max 1x 15W

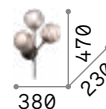
273655 ■ Чёрный

 **3000 K**
370 lm
209043



Kepler

Арматура из металла окрашенного матовой чёрной краской. Рассеиватель из прозрачного янтарного дутого стекла.



■ □ IP20

0,900 Kg / 0,0428 m³
E27 max 3 x 60W

187006 ■ Чёрный

■ 3000 K
430 lm

101279



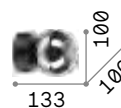
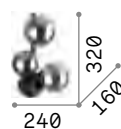
P. 101



Perlage ^{new}

Арматура из металла с линейной структурой круглого сечения. Покраска черная матовая с стеклом пирекс дымчатого цвета или матовая латунь с матовым белым стеклом.

LED Лампочки LED G9 3W 3000 K включены. Код **209043**



0,800 Kg / 0,0219 m³
G9 max 3 x 15W



0,400 Kg / 0,0062 m³
G9 max 1 x 15W

271439 ■ Чёрный
283784 ■ Латунь

292403 ■ Чёрный ^{new}
292410 ■ Латунь ^{new}

3000 K
370 lm
209043

3000 K
370 lm
209043

P. 096 **P. 466** **P. 494**

Triumph

Арматура полностью из металла чёрного покрытия или латунного покрытия под устаревший вид. Модель AP с проводом из ткани и выключателем и штепселем.

ON Светильник снабжен
OFF выключателем.



■ □ IP20

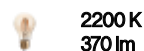
0,710 Kg / 0,0067 m³
E27 max 2 x 60W

■ □ IP20

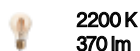
0,490 Kg / 0,0083 m³
E27 max 1 x 60W

242385 ■ Чёрный
160245 ■ Латунь

242392 ■ Чёрный
160214 ■ Латунь



151687



151687



P. 090



P. 318



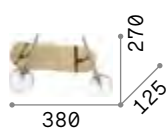
242392

160214

Maracas

Арматура полностью из металла белой или матовой латуни краски. Ориентируемые рассеиватели из дутого прозрачного стекла.

LED Лампочки LED G4 2W 3000 K
включены. Код **222257**



■ ■ □ IP20


0,550 Kg / 0,0049 m³
G4 max 2 x 2W

■ ■ □ IP20

0,280 Kg / 0,0034 m³
G4 max 1 x 2W

200385 ■ Белый
200347 ■ Латунь

200378 ■ Белый
200330 ■ Латунь



222257



222257



P. 315



200378

200330



Equinoxe

Арматура рожками из металла хромированной или античной латунной краски. Рассеиватели из дутого прозрачного стекла.

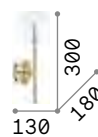
LED Лампочки LED G4 2W 3000 K включены. Код 222257



200149



200132



IP20

0,990 Kg / 0,0243 m³
G4 max 1x2W

200132 Хром
200149 Латунь

3000 K
160 lm
222257



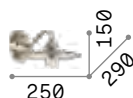
P. 098



P. 495

Cantina


Арматура, рассеиватель и покрывающие патроны колбы из металла в античной латуни или медовом покрытии. Провод из ткани.



■  IP20

0,520 Kg / 0,0184 m³
E14 max 1x40W

112695 ■ Медь
112626 ■ Ант. Лату.

 **3000 K**
480 lm

101200



[P. 129](#)

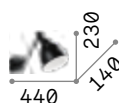


112695

112626

Newton


Арматура и рассеиватель из металла. Доступны в матовом никеле, античной латуни или матовом чёрном. Рожок регулируемый. Рассеиватель окрашенный внутри в белый и регулируемый.



■  IP20

0,600 Kg / 0,0093 m³
E27 max 1x60W

016399 ■ Никель
027852 ■ Чёрный
027876 ■ Ант. Лату.

 **3000 K**
900 lm

123899



[P. 504](#)



016399

027852

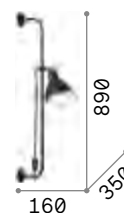
027876



Shower

Арматура из металла матовой чёрной краски. Подвижный элемент в хроме. Рассеиватель ориентируемый. Провод из ткани с выключателем и штепселем.

ON Светильник снабжен
OFF выключателем.



■ □ IP20

0,760 Kg / 0,0391 m³
E27 max 1x60W

179643 ■ Чёрный


● 3000 K
900 lm

123899



Pan


Рассеиватели с декоративными трубами разных размеров из плакированного металла.
Излучает свет как вверх так и вниз.



■  IP20

6,340 Kg / 0,0461 m³
E14 max 2 x 40W

208794  Золото

 **3000 K**
470 lm

101224

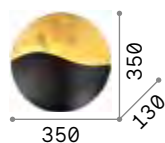


P. 089

Sunrise

Корпус света полностью из металла матовой чёрной краски, внутри украшен золотистой фольгой.

LED Лампочки LED G9 3W 3000 K включены. Код **209043**



■ IP20

1,290 Kg / 0,0362 m³
G9 max 4 x 40W

133300 ■ Чёрный

3000 K
370 lm

209043




■ IP20

0,850 Kg / 0,0224 m³
G9 max 3 x 40W

133270 ■ Чёрный

3000 K
370 lm


209043



Ninfea ^{new}

Основа из металла порошковой окраски или плакированная. Рассеиватель из облицованного дутого матового белого стекла. Покрытие белое или матовая латунь.

LED Лампочки LED GX53 9W 3000 K включены. Код **123936**



■ IP20

0,800 Kg / 0,0084 m³
GX53 max 1 x 15W

306940 ■ Белый ^{new}


293646 ■ Латунь ^{new}

3000 K
910 lm

123936



P. 329





Tick

Корпус света из металла порошковой окраски белого цвета или украшен серебрянной или золотистой фольгой. Наклоняемый рассеиватель на 90 градусов.

LED Светодиодный источник света 3000 К, 30.000 часов продолжительности службы.



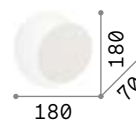
238951



238975



238944



180

■ □ IP20

0,440 Kg / 0,0029 m³
LED 7,5W / 700 lm

238975 □ Белый
238951 ■ Серебро
238944 ■ Золото



Eclissi

Арматура из металла порошковой окраски и золотистой фольги. Переменное размещение рассеивателя позволяет светлое преломление белее или золотистее.

LED

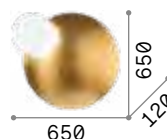
Светодиодный источник света
3000 К, 17.500 часов
продолжительности службы.




259062



259048



650



300



IP20



IP20

5,600 Kg / 0,0615 m³
LED 30W / 2250 lm

1,400 Kg / 0,0131 m³
LED 11W / 950 lm

259062 ■ Золото

259048 ■ Золото



P. 192 P. 290 P. 476 P. 522

Set up new

Арматуры из металла порошковой окраски или плакированного. Бра с двумя светами с гибким рожком покрытым резиной, с самостоятельными выключателями и выходом USB. Абажуры их огнестойкого ПВХ покрытого тканью. Цвета арматур: белый, чёрный, матовый никелевый или пощиченная латунь с чёрными деталями. Цвета абажуров: бежевый, голубино-серый, белый или чёрный.



LED Светодиодный источник света 3000 К в моделях: **259819, 259826, 259833** и **259857**, 20.000 часов продолжительности службы.

ON OFF Светильник снабжен выключателем в моделях: **259819, 259826, 259833** и **259857**.

USB Артикул с встроенным выходом USB в моделях: **259819, 259826, 259833** и **259857**.



259765

259796

259772


259802

260068

304113

260075

260082



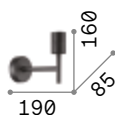
IP20

0,900 Kg / 0,0063 m³
E27 max 1x 60W +
LED 3W / 200 lm

259819 Белый
259833 Никель
259826 Чёрный
259857 Латунь

3000 K
900 lm

123899



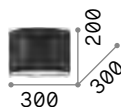
IP20

0,370 Kg / 0,0032 m³
E27 max 1x 60W

259765 Белый
259796 Никель
259772 Чёрный
259802 Латунь

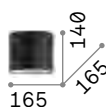
3000 K
900 lm

123899



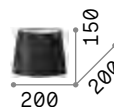
0,023 Kg / 0,0238 m³

260433 Белый
304618 Голуб.-сер.new
270005 Чёрный
260440 Бежевый



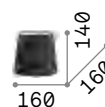
0,012 Kg / 0,0180 m³

260327 Белый
304601 Голуб.-сер.new
269986 Чёрный
260334 Бежевый



0,013 Kg / 0,0180 m³

260068 Белый
304113 Голуб.-сер.new
260075 Чёрный
260082 Бежевый



0,011 Kg / 0,0180 m³

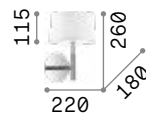
260341 Белый
293004 Голуб.-сер.new
270036 Чёрный
260358 Бежевый



Hilton

Арматура из хромированного металла. Абажур из материала ПВХ покрыт белой тканью и закрыт прозрачным стеклом пескоструйной обработки.

LED Лампочки LED G9 3W 3000 K включены. Код **209043**



IP20

0,700 Kg / 0,0105 m³
G9 max 1x40W

075471 Белый

3000 K
370 lm

209043



P. 191



P. 473



P. 527



Woody

Арматура из хромированного металла. Рассеиватель из ПВХ или ткани.

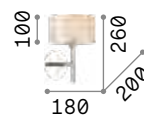
LED Лампочки LED G9 3W 3000 K
включены. Код **209043**



143156



087665



IP20

0,460 Kg / 0,0100 m³
G9 max 1x 40W

143156 Белый
087665 Дерево

3000 K
370 lm
209043



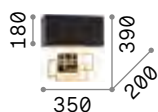
P. 190



P. 292

Luxury

Арматура из металла латуни краски. Основа матовой чёрной краски. Абажур из ПВХ краями из ткани.




■  IP20

1,220 Kg / 0,0371 m³

E27 max 1x 60W

201092  Латунь



119571



P. 472



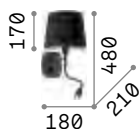
P. 525

Nordik

Арматура из металла чёрной матовой краски. Абажур из золотистого ПВХ покрыт чёрной тканью.

LED Светодиодный источник света
3000 K, 20.000 часов
продолжительности службы.

ON OFF Светильник снабжен
выключателем.



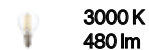
■  IP20

0,630 Kg / 0,0156 m³

E14 max 1x 40W +

LED 1,5W / 100 lm

158242  Чёрный



101200



P. 188



P. 472



P. 524



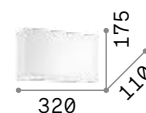



Hotel

Абажур покрыт тканью.
 Рассеиватели из матового стекла.
 Модель AP2 с ориентируемым
 внешним ЛЕД и выключатель
 отдельный.

LED Светодиодный источник света
 3000 К в моделях: **215693, 035949,**
103204, 215709 и **035956**, 20.000
 часов продолжительности службы.

ON/OFF Светильник снабжен выключателем
 в моделях: **215693, 035949, 103204,**
215709 и **035956**



IP20

IP20

1,410 Kg / 0,0166 m³
E27 max 1x60W +
LED 1,5W / 55 lm

1,230 Kg / 0,0166 m³
E27 max 1x60W

215693 Total White
035949 Белый
215709 Total Black
035956 Чёрный
103204 Канва

152851 Белый

3000 K
900 lm
123899

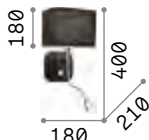
3000 K
900 lm
123899

Holiday

Арматура из металла окрашена матовой краской. Абажур из материала ПВХ покрыт тканью. Один выключатель контролирует отдельно два света.

LED Светодиодный источник света
3000 K, 20.000 часов
продолжительности службы.

ON
OFF Светильник снабжен выключателем.



■ IP20

0,640 Kg / 0,0111 m³
E14 max 1x40W +
LED 1,5W / 55 lm

124162 Белый
124179 ■ Чёрный

3000 K
420 lm

101217



124162



124179

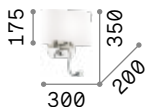


Sheraton

Арматура из хромированного металла. Абажур из материала ПВХ обшитый тканью. Бра снабжено единственным выключателем, который контролирует отдельно два потока света.

LED Светодиодный источник света
3000 K, 15.000 часов
продолжительности службы.

ON
OFF Светильник снабжен
выключателем.



■ IP20

0,770 Kg / 0,0145 m³
E14 max 1x40W +
LED 1,5W / 55 lm

074900 Белый

3000 K
420 lm

101217





Gea

Корпус света из алюминия порошковой окраски белого или чёрного цвета. Ориентируемый рассеиватель с встроенным ориентируемым светодиодом. Абажур из ПВХ покрыт тканью. Выход USB. Самостоятельные выключатели.

LED

Светодиодный источник света 3000 К, 20.000 часов продолжительности службы.

**ON
OFF**

Светильник снабжен выключателем.

USB

Артикул с встроенным выходом USB.



239576




239613



239590



239606



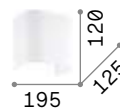
IP20

0,500 Kg / 0,0022 m³
E27 max 1x60W +
LED 3W / 200 lm

239521 Белый
239545 Чёрный

3000 K
900 lm

123899



0,140 Kg / 0,0180 m³

239576 Белый
239613 Серый
239590 Чёрный
239606 Канва

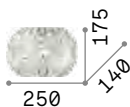
Calypso

Арматура из металла с хромированным покрытием. Декоративные элементы из хрусталя с фацетом.

LED Лампочки LED G9 3W 3000 K включены. Код **209043**



IP20



1,420 Kg / 0,0125 m³
G9 max 2 x 40W

044163 Хром

3000 K / 370 Lm
209043



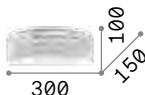
P. 196

Roma

Арматура и детали из хромированного металла. Рассеиватель из квадратных хрустальных элементов с фацетом на боковой части и нижнее стекло пескоструйной обработки.

LED Лампочки LED G9 3W 3000 K включены. Код **209043**

IP20



1,200 Kg / 0,0147 m³
G9 max 2 x 40W

093086 Хром

3000 K / 370 Lm
209043



P. 203



P. 332



P. 482

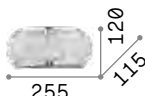


Pashà

Арматура из металла. Рассеиватель состоит из нанизанных хрустальных бусинок с фацетом, нижняя часть закрыта круглообразным стеклом пескоструйной обработки.

LED Лампочки LED G9 3W 3000 K включены. Код **209043**

IP20



1,110 Kg / 0,0057 m³
G9 max 3 x 40W

082264 Хром

082288 Золото

3000 K / 370 Lm
209043



P. 205



P. 333




082264



082288

Carlton

Арматура из хромированного или золотистого металла. Декоративные элементы с цепочками восьмиугольных хрусталиков и пластинами из прозрачного хрусталя с фацетом.



IP20

2,570 Kg / 0,0154 m³
E14 max 3x 40W

168913 Хром
213491 Золото

3000 K
470 lm

101224



P. 202



P. 343



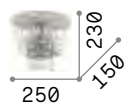
168913



213491

Dubai

Арматура из металла хромированного или цвета латуни. Декоративные элементы с бусами, восьмиугольниками и призмами из прозрачного хрусталя с фацетом.



IP20

1,190 Kg / 0,0084 m³
E14 max 2x 40W

207155 Хром
201023 Латунь

3000 K
470 lm

101224



P. 208



P. 341



207155



201023

Opera

Арамтура в хроме. Рассеиватель из материала ПВХ с металлическим оттенком и нитями. Подвески из хрустала с фацетом.

LED Светодиодный источник света
3000 K, 15.000 часов
продолжительности службы.


**ON
OFF** Светильник снабжен
выключателем.



■  IP20

1,550 Kg / 0,0220 m³
E14 max 2 x 40W +
LED 1,5W / 55 Lm

068268  Белый

 3000 K
420 Lm

101217



[P. 194](#)



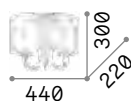
[P. 483](#)



[P. 529](#)

Swan


Арамтура из хромированного металла. Корпус света из дутого стекла ручной работы. Декоративные элементы из хрустала с фацетной огранкой. Абажур из плиссированной органзы.



■  IP20

2,470 Kg / 0,0517 m³
E14 max 2 x 40W

035864  Белый

 3000 K
420 Lm

101217

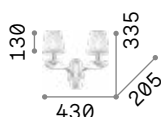


[P. 195](#)



Pegaso

Арматура из металла хромированной или матовой латуни краски. Центральный корпус, бобеш и подвески из хрустала с факетом. Абажуры из органзы.



IP20

1,600 Kg / 0,0302 m³
E14 max 2 x 40W

059211 Белый
197708 Латунь

3000 K
370 lm

101231




P. 212



P. 487

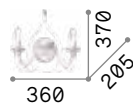


P. 530



Corte

Арматура полностью из металла ручной работы. Окрашена вручную под античный вид. Доступен в белой или ржавой версии.



IP20

1,060 Kg / 0,0329 m³
E14 max 2 x 40W

028460 Белый
057200 Ржавый

3000 K
470 lm

101224




P. 228




Negresco


Арматура из хромированного или золотистого металла. Рожки из прозрачного дугого стекла с позолоченным покрытием в золотистой версии. Центральная часть состоит из хрустальных блоков с факетом. Декоративные элементы из прозрачного стекла и хрусталя с факетом.



■  IP20

2,320 Kg / 0,0324 m³
E14 max 2 x 40W

141046  Прозрачн.
087757  Золото

 3000 K
430 lm

101248



P. 218



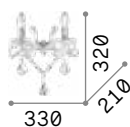
141046



087757


Florian


Арматура из металла с декоративными стеклянными элементами. Подвески с восьмиугольными хрусталиками и капли из хрусталя с факетом. Доступны в версии с прозрачным стеклом и золотистым или хромовым металлах.



■  IP20

1,430 Kg / 0,0189 m³
E14 max 2 x 40W

035642  Хром
035659  Золото

 3000 K
470 lm

101224



P. 222



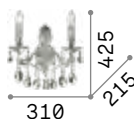
035642



035659

Gioconda


Корпус из литого металла цвета старинного серебра или золота. Восьмиугольные и круглые подвески из хрусталя с факетом.



IP20

1,310 Kg / 0,0111 m³
E14 max 2 x 40W

044910  Серебро
060491  Золото

 3000 K
470 lm

101224



P. 226



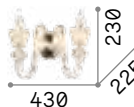
044910



060491

Strauss


Арматура и детали из металла золотисто-розового цвета. Рожки из дутого прозрачного стекла. Декоративные элементы из янтарного хрусталя.



IP20

2,080 Kg / 0,0431 m³
E14 max 2 x 40W

140599  Золото

 3000 K
430 lm

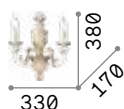
101248



P. 230

Firenze


Корпус света из смолы. Рожки и листики украшены вручную золотистистой фольгой придав античный вид.



■  IP20

2,050 Kg / 0,0405 m³
E14 max 2x40W

012902  Белый
020846  Золото

 3000 K
430 lm

101248



P. 238



P. 481



P. 531




012902

020846

Chalet


Арматура из металлической структуры. Декоративные элементы из смолы ручной работы и ручной окраски, точное воспроизведения рога и резного дерева.



■  IP20

1,770 Kg / 0,0759 m³
E14 max 2x40W

115511  Бежевый

 3000 K
470 lm


101224



P. 242



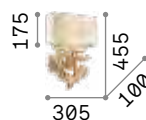
P. 480





Peter

Арматура из смолы ручной работы, точное воспроизведение вырезного дерева. Абажур из материала ПВХ покрыт тканью канвы.



IP20

4,160 Kg / 0,0371 m³
E14 max 2 x 40W

075211 Канва



3000 K
480 lm

101200



Harem

Арматура с рельефными декорациями из металла в коричневом цвете и встроенными восьмиугольными хрусталиками с фацетом. Рассеиватель из дутого прозрачного стекла слегка янтарного цвета с висячей кисточкой.



■ □ IP20

0,900 Kg / 0,0273 m³
E27 max 1x42W

115962 ■ Ант. Лату.

■ 3000 K
910 lm

119571



P. 241



Santa

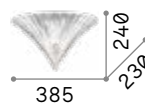
Люстра из прозрачного дутого стекла ручной работы. Детали из хромированного металла. Золотистая версия доступна с гранулированным стеклом.



087368



087375



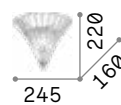
IP20

2,900 Kg / 0,0380 m³
E14 max 1x 40W

087368 Прозрач.
087375 Золото

3000 K
470 lm

101224



IP20

1,200 Kg / 0,0184 m³
E14 max 1x 40W

013060 Прозрач.
013046 Золото


3000 K
470 lm

101224



Fiocco

Рассеиватель из прозрачного стекла сделанного на раскалённом листе и отделанный песчинками. Центральное украшение янтарного цвета. Закрепляющие плафон винты латунного цвета.



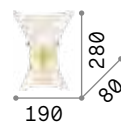
■ IP20

1,800 Kg / 0,0265 m³
E27 max 1x 60W

014630 Белый

3000 K
430 lm

101279



■ IP20

1,080 Kg / 0,0112 m³
E14 max 1x 40W

014623 Белый

3000 K
480 lm

101200



Carrara

Рассеиватель полностью изготовлен из элементов алебаstra, открытого как сверху, так и снизу.

LED Лампочки LED G9 3W 3000 K включены. Код **209043**

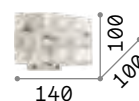


■ \oplus IP20 

1,500 Kg / 0,0081 m³
G9 max 2 x 40W

018775  Алебастра

 3000 K
370 lm
209043



■ \oplus IP20 

1,200 Kg / 0,0049 m³
G9 max 1 x 40W

000619  Алебастра

 3000 K
370 lm
209043



Интерьеры

Настольные светильники



Diesis

Pag 453















































Оглавл. в алфавитном порядке

Alfiere	474	Perlage	466
Angolo	467	Pivot	451
Axel	470	Prato	464
Birds	466	Queen	486
Birillo	463	Rain	482
Candy	460	Roma	482
Chalet	480	Sally	457
Diesis	453	Set Up	476
Driftwood	478	Smarties	460
Duchessa	485	Snell	479
Edo	465	Truman	458
Eternity	474	Wally	457
Firenze	481	Yoko	452
Futura	454		
Gru	450		
Hilton	473		
Kali	475		
Kate	484		
Kelly	456		
Lawyer	459		
Le Roy	486		
Lingotto	469		
London	471		
Luxury	472		
Mapa Bianco	461		
Mapa Max	462		
Microphone	468		
Nordik	472		
Opera	483		
Oz	448		
Pegaso	487		

Интерьеры

Оглавление по типологии

		 new		 new		
Oz 448	Gru 450	Pivot 451	Yoko 452	Diesis 453	Futura 454	Kelly 456
						
Sally 457	Wally 457	Truman 458	Lawyer 459	Smarties 460	Candy 460	MapaBianco 461
					 new	 new
Mapa Max 462	Birillo 463	Prato 464	Edo 465	Birds 466	Perlage 466	Angolo 467
						
Microphone 468	Lingotto 469	Axel 470	London 471	Nordik 472	Luxury 472	Hilton 473
						
Alfieri 474	Eternity 474	Kali 475	Set Up 476	Driftwood 478	Snell 479	Chalet 480
						
Firenze 481	Roma 482	Rain 482	Opera 483	Kate 484	Duchessa 485	Queen 486
						
					Le Roy 486	Pegaso 487



Oz

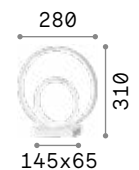
Основа и арматура из металла порошковой окраски или плакированного. Провода из ПВХ. Рассеиватель из опаловой резины. Доступный в белой, чёрной и почищенной латуни краске.

LED

Светодиодный источник света
3000 К, 30.000 часов
продолжительности службы.

**ON
OFF**

Светильник снабжен
выключателем.



IP20

0,890 Kg / 0,0096 m³
LED 23W / 2300 lm

269474 ■ Белый
269481 ■ Чёрный
269498 ■ Латунь



Gru

Арматура полностью из металла. Шест в хромированном покрытии. Основание и рассеиватель белой или черной матовой краской. Рассеиватель ориентируемый и регулируемый по высоте.

LED Светодиодный источник света 3000 K, 15.000 часов продолжительности службы.

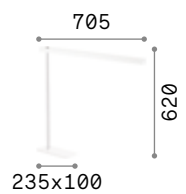
ON OFF Светильник снабжен выключателем.



147642



147659



235x100

IP20

2,220 Kg / 0,0084 m³
LED 6,3W / 400 lm

147642 ■ Белый
147659 ■ Чёрный



Pivot **new**

Арматура из алюминия матовой порошковой окраски. Основа с пластиковым покрытием и диммером. Регулируемый рассеиватель с экраном из матового опалового поликарбоната. Провод ПВХ с драйвером и штепселем.

LED Светодиодный источник света 3000 К, 25.000 часов продолжительности службы.

ON OFF Светильник снабжен выключателем.

+ Светильник с диммером.

Hand Светильник с сенсорным диммером.



410
430
170

IP20

0,700 Kg / 0,0135 m³
LED 7,5W / 700 lm

289168 **Белый new**
289151 **Чёрный new**



Yoko

Основание и арматура из металла матовой краски. Рассеиватель из опалового поликарбоната. Провод из ПВХ с розеткой-штепселем. Цвета: белый или чёрный.

LED Светодиодный источник света 3000 K, 30.000 часов продолжительности службы.

ON OFF Светильник снабжен выключателем.



IP20

0,860 Kg / 0,247 m³
LED 4W / 410 lm

258881 Белый
258911 Чёрный



P. 081



P. 498




Diesis new

Арматура из металла порошковой окраски или плакированного. Ориентируемый рассеиватель вращается и наклоняется. Провод из ПВХ с выключателем. Цвета: чёрный, матовый никель или матовая латунь.

LED Светодиодный источник света 3000 К, 20.000 часов продолжительности службы.

 Светильник с диммером.

 Светильник с сенсорным диммером.

 
P. 117 P. 503



291093

283333

291109



 IP20  

1,700 Kg / 0,0637 m³
LED 6,5W / 600 lm

291093  Никель new
283333  Чёрный new
291109  Латунь new




Futura


Подвижный рожок из алюминия и пластика с тросом на виду из ПВХ. Ориентируемый светодиодный рассеиватель и встроенный выключатель. Штепсел с драйвером.

LED Светодиодный источник света 4000 К, 25.000 часов продолжительности службы.

ON OFF Светильник снабжен выключателем.

 Светильник с диммером.

 Светильник с сенсорным диммером.



 IP20  

1,830 Kg / 0,0069 m³
LED 12,5W / 1100 lm

272078  Белый
204895  Алюмини.
204888  Чёрный

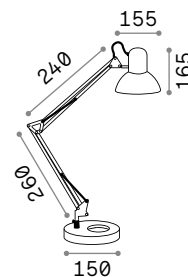




Kelly

Техническая лампа из металла белой или матовой чёрной краски. Подвижный рожок балансируется пружинами. Ориентируемый рассеиватель.

ON Светильник снабжен выключателем.
OFF



IP20

1,510 Kg / 0,0065 m³
E27 max 1 x 42W

108117 ■ Белый
108094 ■ Чёрный

3000 K
340 lm

101286



Sally

Техническая лампа из металла белой, матовой чёрной краски или чёрной краски с шарнирами медового цвета. Подвижный рожок балансируется пружинами. Ориентируемый рассеиватель.



Светильник снабжен выключателем.



■ □ IP20

193946

265285

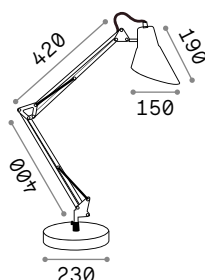
061160

2,600 Kg / 0,0132 m³
E27 max 1x 42W

193946 Белый
265285 Чёрный
061160 Чёрный Медь

3000 K
900 lm

123899



P. 509

Wally

Техническая лампа из металла белой, матовой чёрной краски или чёрной краски с шарнирами медового цвета. Подвижный рожок балансируется пружинами. Ориентируемый рассеиватель.



Светильник снабжен выключателем.



■ □ IP20

193991

265278

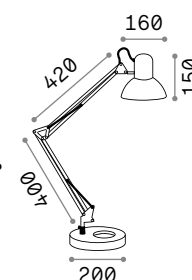
061191

2,450 Kg / 0,0111 m³
E27 max 1x 42W

193991 Белый
265278 Чёрный
061191 Чёрный Медь

3000 K
340 lm

101286



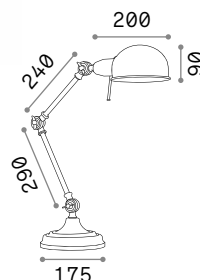
P. 508



Truman

Арматура и рассеиватель из металла покрыт матовой белой, серой или чёрной краской. Гибкий рожек с металлическими соединениями античной латуни цвета. Рассеиватель белый внутри. Провод покрыт тканью классического стиля белого и чёрного.

ON Светильник снабжен
OFF выключателем.



IP20

2,380 Kg / 0,0283 m³
E27 max 1x 60W

145198 Белый
145204 Серый
145211 Чёрный

3000 K
430 lm

101279



Lawyer

Арматура из металла, доступна с латунным, хромированным или античным латунным покрытием. Рассеиватель из дутого облицованного стекла.

ON Светильник снабжен
OFF выключателем.



■ □ IP20

1,850 Kg / 0,0373 m³
E27 max 1x60W

045047 ■ Хром
013657 ■ Латунь
045030 ■ Ант. Лату.

● 3000 K
910 lm
119571



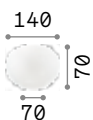


Smarties

Основание из металла. Рассеиватель из дутого матового стекла. Электрический провод поставляется в комплекте с штепселем и выключателем.

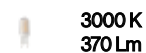
LED Лампочки LED G9 3W 3000 K включены. Код **209043**

ON OFF Светильник снабжен выключателем.



0,470 Kg / 0,0079 m³
G9 max 1x15W

032078 Белый



209043



P. 152 P. 283 P. 375

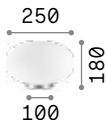


Candy

Арматура из металла с никелевым покрытием. Рассеиватель из белого дутого матового стекла.

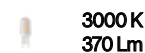
LED Лампочки LED G9 3W 3000 K включены. Код **209043**

ON OFF Светильник снабжен выключателем.



1,200 Kg / 0,0287 m³
G9 max 1x40W

086804 Белый



209043



P. 155 P. 285

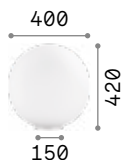


Мара Bianco

Основание и система крепления из белого металла.
Шарообразный рассеиватель из белого дуготого матового стекла.

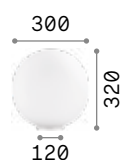


Светильник снабжен выключателем.



3,520 Kg / 0,1354 m³
E27 max 1x60W

000206 Белый



1,880 Kg / 0,0515 m³
E27 max 1x60W

009131 Белый

3000 K
910 lm

119571



1,050 Kg / 0,0214 m³
E27 max 1x60W

009155 Белый

3000 K
910 lm

119571



P. 162



P. 284



P. 374



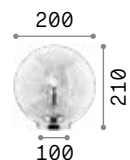
Мара Мах

Арматура из хромированного металла. Рассеиватель из дутого стекла с внутренними декорациями в виде алюминиевой нити.

ON Светильник снабжен
OFF выключателем.



P. 159



IP20

0,970 Kg / 0,0287 m³
E27 max 1x60W

045139 Хром

3000 K
910 lm

119571



Birillo

Настольная лампа или торшер с металлической хромированной основой и рассеивателем из дутого матового белого или серого стекла.

ON Светильник снабжен
OFF выключателем.



000251




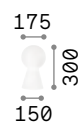
116570



IP20
2,310 Kg / 0,0454 m³
E27 max 1x60W


000251 Белый
116587 Серый

 3000 K
910 lm
119571



IP20
1,240 Kg / 0,0248 m³
E27 max 1x60W

000268 Белый
116570 Серый

 3000 K
910 lm
119571



Prato

Рассеиватель из белого облицованного и матового дутого стекла. Электрический провод с штепселем и выключателем.

ON Светильник снабжен
OFF выключателем.



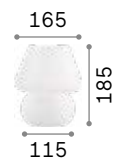
IP20

1,380 Kg / 0,0219 m³
E27 max 1x 60W

074702 Белый

3000 K
340 lm

101286



IP20

0,650 Kg / 0,0099 m³
E14 max 1x 40W

074726 Белый

3000 K
420 lm

101217



Edo

Внутренняя арматура из хромированного металла.
Рассеиватель из облицованного белого дутого матового стекла.

ON
OFF Светильник снабжен выключателем.



IP20

1,150 Kg / 0,0172 m³
E27 max 1x60W

044590 Белый

3000 K
900 lm

123899



IP20

0,730 Kg / 0,0082 m³
E27 max 1x60W

044606 Белый

3000 K
340 lm

101286



292441



292458

Birds

Арматура из окрашенного металла с диском матовой латуни отделки. Рассеиватели из дутого матового белого стекла. Провод из ПВХ с выключателем и штепселем. Цвет: матовый чёрный с деталью матовой латуни краски.




Лампочки LED G9 3W 3000 K включены. Код **209043**



Светильник снабжен выключателем.

130x160



0,900 Kg / 0,0163 м³
G9 max 1x15W

273679 ■ Чёрный



3000 K
370 lm

209043



P. 094



P. 319



P. 413



P. 492

Perlage ^{new}

Арматура из металла с линейной структурой круглого сечения. Покраска черная матовая с стеклом пирекс дымчатого цвета или матовая латунь с матовым белым стеклом.



Лампочки LED G9 3W 3000 K включены. Код **209043**



Светильник снабжен выключателем.

240



2,000 Kg / 0,0227 м³
G9 max 3 x 15W

100



0,600 Kg / 0,0062 м³
G9 max 1x15W

292465 ■ Чёрный ^{new} 292441 ■ Чёрный ^{new}
292472 ■ Латунь ^{new} 292458 ■ Латунь ^{new}



3000 K
370 lm

209043



3000 K
370 lm

209043



P. 096



P. 415



P. 494



Angolo ^{new}

Арматура плакированная или из металла порошковой окраски. Рассеиватель из белого дугого матового стекла. Провод ПВХ с выключателем и штепселем. Покраска черная или матовая латунь.

LED Лампочки LED G9 3W 3000 K включены. Код **209043**

ON/OFF Светильник снабжен выключателем.



P. 326



P. 496



284316



284361



120



0,600 Kg / 0,0063 m³
G9 max 1x 28W

284316 ■ Чёрный ^{new}
284361 ■ Латунь ^{new}

3000 K
370 lm

209043



Microphone

Основание и арматура порошковой окраски с покрытием чёрным или латуни. Провод покрыт тканью с встроенным выключателем.

LED Лампочки LED E27 8W Globo D95 3000 K включены. Код **101323**

ON OFF Светильник снабжен выключателем.



232485

232546



110



0,490 Kg / 0,0043 m³
E27 max 1 x 60W

232485 ■ Чёрный
232546 ■ Латунь

3000 K
1120 lm

101323



P. 501



Lingotto

Основание и арматура из матового металла. Провод из чёрного ПВХ с выключателем. Рассеиватель из дутого матового белого стекла. Чёрный и металлизированный золотистый цвет.

LED Лампочки LED G9 3W 3000 K включены в модели 259222. Код 209043

ON/OFF Светильник снабжен выключателем.

 
P. 092 P. 327



 IP20

1,320 Kg / 0,0199 m³
E14 max 1x 40W

251127  Латунь

 3000 K
420 lm
101217



 IP20 

0,750 Kg / 0,0084 m³
G9 max 1x 28W

259222  Латунь

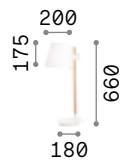
 3000 K
370 lm
209043



Axel

Основание и крепления из металла порошковой окраски. Шест из натурального дерева. Абажур регулируемый по высоте, из ПВХ покрытого тканью. Провод из ПВХ с выключателем. Цвета: белый или чёрный.

ON Светильник снабжен
OFF выключателем.



IP20

1,920 Kg / 0,0185 m³
E27 max 1 x 60W

282091 Белый
272238 Чёрный

3000 K
910 lm

119571



P. 517



London

Арматура из металла хромированной, матовой белой или чёрной краски. Абажур из материала ПВХ покрыт тканью, а в хромовой версии абажур из материала ПВХ хромированный и полупрозрачный.

ON Светильник снабжен
OFF выключателем.



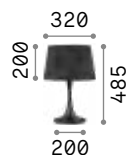
110530



032368




110554



IP20

1,910 Kg / 0,0645 m³
E27 max 1x60W



IP20

1,270 Kg / 0,0253 m³
E27 max 1x60W

110448 Белый
032375 Хром
110455 Чёрный

110530 Белый
032368 Хром
110554 Чёрный

3000 K
910 lm
119571

3000 K
910 lm
119571

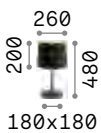
P. 188 P. 521



Nordik

Арматура из металла чёрной матовой краски. Абажур из золотистого ПВХ покрыт чёрной тканью.


ON Светильник снабжен
OFF выключателем.



■ IP20

1,220 Kg / 0,0504 m³
E27 max 1x60W

161686 ■ Чёрный


 3000 K
910 lm
119571

  
P. 188 P. 428 P. 524

Luxury

Арматура из металла латуни краски. Основа матовой чёрной краски. Абажур из ПВХ краями из ткани.

ON Светильник снабжен
OFF выключателем.



■ IP20

2,890 Kg / 0,0333 m³
E27 max 1x60W

201115 ■ Латунь

 3000 K
910 lm
119571

 
P. 428 P. 525



Hilton

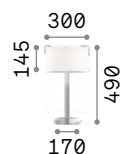
Арматура из хромированного металла. Абажур из материала ПВХ покрыт тканью. Рассеиватель из прозрачного стекла пескоструйной обработки.

LED

Лампочки LED G9 3W 3000 K включены в модели 075525. Код 209043

ON/OFF

Светильник снабжен выключателем.

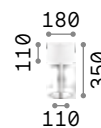


IP20

2,180 Kg / 0,0431 m³
E14 max 2x 40W

075532 Белый

3000 K
420 Lm
101217



IP20 INCLUSA

0,830 Kg / 0,0109 m³
G9 max 1x 40W

075525 Белый

3000 K
370 lm
209043



P. 191



P. 426



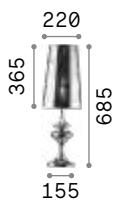
P. 527



Alfiere

Основание из металла с хромовым покрытием. Абажур из огнестойкого материала ПВХ в полупрозрачном хромовом цвете.

ON Светильник снабжен
OFF выключателем.



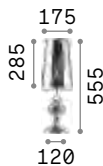
■ IP20

1,230 Kg / 0,0276 m³
E27 max 1x 60W

032436 ■ Хром

3000 K
910 lm

119571



■ IP20

0,920 Kg / 0,0139 m³
E27 max 1x 60W

032467 ■ Хром

3000 K
910 lm

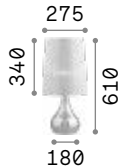
119571



Eternity

Основа из литого металла. Хромовая основа имеет складчатый абажур из органзы с металлическими оттенками.

ON Светильник снабжен
OFF выключателем.



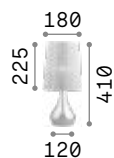
■ IP20

1,720 Kg / 0,0378 m³
E27 max 1x 60W

036007 ■ Серебро

3000 K
900 lm

123899



■ IP20

0,770 Kg / 0,0128 m³
E14 max 1x 40W

035987 ■ Серебро

3000 K
420 lm

101217



Kali

Корпус света из керамики с рельефными декорациями.
Абажур из ПВХ покрыт тканью.
Провод из ПВХ с встроенным выключателем.

ON Светильник снабжен
OFF выключателем.

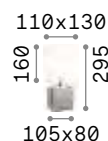


0,660 Kg / 0,0092 m³
E14 max 1x 40W

245331 Белый

3000 K
420 lm

101217

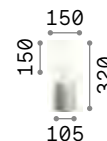


0,620 Kg / 0,0037 m³
E14 max 1x 40W

245348 Белый

3000 K
420 lm

101217



0,660 Kg / 0,0055 m³
E14 max 1x 40W

245393 Белый

3000 K
420 lm

101217



Set up ^{new}

Арматуры из металла порошковой окраски или плакированного. Абажуры их огнестойкого ПВХ покрытого тканью. Цвета арматур: белый, чёрный, матовый никелевый или пощиченная латунь. Цвета абажуров: бежевый, голубино-серый, белый или чёрный.

ON Светильник снабжен
OFF выключателем.



259918

259949

259925

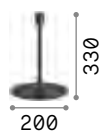
259956

260068

304113

260075

260082

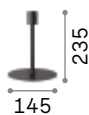


1,130 Kg / 0,0055 m³
E27 max 1x 60W

259918 Белый
259949 Никель
259925 Чёрный
259956 Золото

3000 K
900 lm

123899




0,680 Kg / 0,0061 m³
E27 max 1x 60W

259864 Белый
259895 Никель
259871 Чёрный
259901 Золото

3000 K
900 lm

123899



0,023 Kg / 0,0238 m³

260433 Белый
304618 Голуб.-сер.^{new}
270005 Чёрный
260440 Бежевый



0,012 Kg / 0,0180 m³

260327 Белый
304601 Голуб.-сер.^{new}
269986 Чёрный
260334 Бежевый



0,013 Kg / 0,0180 m³

260068 Белый
304113 Голуб.-сер.^{new}
260075 Чёрный
260082 Бежевый



0,011 Kg / 0,0180 m³

260341 Белый
293004 Голуб.-сер.^{new}
270036 Чёрный
260358 Бежевый

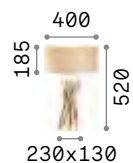


Driftwood

Арматура из металла.
 Декоративные элементы из
 деревянных натуральных веток.
 Рассеиватель из материала ПВХ
 покрытого канвой.

ON Светильник снабжен
OFF выключателем.


 
 P. 243 P. 518



 IP20

2,450 Kg / 0,0709 m³
E27 max 1x60W

129570  Дерево

 **2200 K**
370 Lm

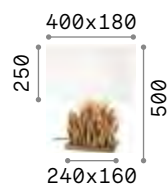
151687



Snell

Основа из натурального дерева. Корпус света состоит из настоящих веток. Абажур из фольги ПВХ покрытой тканью.

ON
OFF Светильник снабжен выключателем.



1,400 Kg / 0,0733 m³
E27 max 1x60W



1,290 Kg / 0,0389 m³
E27 max 1x60W

201399 Белый

201382 Белый



3000 K
900 lm

123899



3000 K
900 lm

123899



Chalet

Арматура из металлической структуры. Декоративные элементы из смолы ручной работы и ручной окраски, точное воспроизведения рог и резного дерева.

ON Светильник снабжен
OFF выключателем.



■ □ IP20

3,500 Kg / 0,1650 m³
E27 max 1x60W

128207 ■ Бежевый

💡 **3000 K**
910 lm

119571

🔌 P. 242 🏠 P. 438



Firenze

Корпус света из смолы. Рожки и листики украшены вручную золотистистой фольгой придав античный вид.

ON
OFF Светильник снабжен выключателем.



012889



020853





IP20

1,220 Kg / 0,0216 m³
E14 max 1x 40W

012889 Белый
020853 Золото

3000 K
480 lm
101200

 P. 238  P. 438  P. 531



Roma

Арматура и детали из хромированного металла. Рассеиватель из квадратных хрустальных элементов с фацетом на боковой части и нижнее стекло пескоструйной обработки.

LED Лампочки LED G9 3W 3000 K включены. Код **209043**

ON OFF Светильник снабжен выключателем.



IP20

1,930 Kg / 0,0182 m³
G9 max 1x 40W

114620 Хром

3000 K
370 lm

209043



P. 203



P. 332



P. 432



Rain

Арматура из хромированного металла. Подвески с элементами из хрусталя с фацетом разной формы и каплями.

ON OFF Светильник снабжен выключателем.

255x130



180x110

IP20

2,030 Kg / 0,0249 m³
E14 max 2 x 40W

008356 Хром

3000 K
470 lm

101224



P. 199



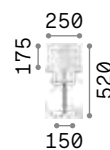
P. 339



Opera

Арматура в хроме. Рассеиватель из материала ПВХ с металлическим оттенком и нитями. Подвески из хрусталя с фацетом.

ON / **OFF** Светильник снабжен выключателем.



■ □ IP20

1,750 Kg / 0,0392 m³
E27 max 1x60W

068305 Белый

💡 3000 K
900 lm

123899



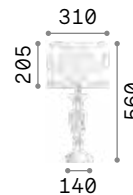

 P. 194 P. 434 P. 529



Kate

Корпус света с элементами из прозрачного хрусталя с фацетом. Абажур из двойной плиссированной ткани.

ON Светильник снабжен
OFF выключателем.



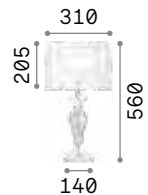
IP20

2,990 Kg / 0,0605 m³
E27 max 1x 60W

122878 Белый

3000 K
900 lm

123899



IP20

2,810 Kg / 0,0605 m³
E27 max 1x 60W

122885 Белый

3000 K
900 lm

123899



Duchessa

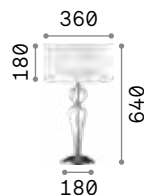
Основа и элементы из металла с хромовым покрытием.

Декоративные элементы из дутого стекла ручной работы.

Абажур из плиссированной органзы.



Светильник снабжен выключателем.

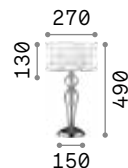


■ □ IP20

3,000 Kg / 0,0652 m³
E27 max 1x60W

044491 □ Прозрачн.

● 3000 K
900 lm
123899



■ □ IP20

1,900 Kg / 0,0610 m³
E27 max 1x60W


051406 □ Прозрачн.

● 3000 K
900 lm
123899

Queen

Арматура из металла с золотистым покрытием, основа и декоративные элементы из хрусталя фацетной огранки. Абажур из материала ПВХ обшитый тканью с вышитыми декорациями и золотистыми блёстками.

ON Светильник снабжен
OFF выключателем.



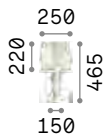
■ IP20

2,300 Kg / 0,0886 m³
E27 max 1x60W

077758 ■ Золото

3000 K
910 lm

119571



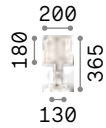
■ IP20

1,360 Kg / 0,0460 m³
E27 max 1x60W

077741 ■ Золото

3000 K
910 lm

119571



■ IP20

0,900 Kg / 0,0137 m³
E27 max 1x60W

077734 ■ Золото

3000 K
910 lm

119571



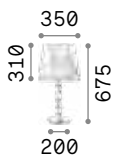
P. 530



Le Roy

Арматура и основа из хромированного металла и стеклянных элементов фацетной огранки. Абажур из материала ПВХ покрыт тканью с вышитыми декорациями и блёстками.

ON Светильник снабжен
OFF выключателем.



■ IP20

2,300 Kg / 0,0919 m³
E27 max 1x60W

073408 ■ Хром

3000 K
910 lm

119571



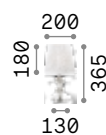
■ IP20

1,360 Kg / 0,0456 m³
E27 max 1x60W

073422 ■ Хром

3000 K
910 lm

119571



■ IP20

0,900 Kg / 0,0234 m³
E27 max 1x60W

073439 ■ Хром

3000 K
910 lm

119571





Pegaso

Арматура из металла хромированной или матовой латуни краски. Центральный корпус, бобеш и подвески из хрустала с факетом. Абажуры из органзы.



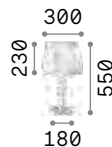
Светильник снабжен выключателем.



059266



197753



IP20

2,000 Kg / 0,0705 m³
E27 max 1x 60W

059259 Белый

3000 K
900 lm
123899



IP20

1,450 Kg / 0,0117 m³
E14 max 1x 40W

059266 Белый
197753 Латунь

3000 K
420 lm
101217



P. 212



P. 435



P. 530



Интерьеры

Торшеры

Оглавление в алфавитном порядке

Angolo	496	Newton	504
Audio	497	Nordik	524
Axel	517	Opera	529
Birds	492	Pagoda	515
Colonna	526	Pegaso	530
Comfort	506	Perlage	494
Craft	502	Polly	510
Cylinder	524	Queen	530
Daddy	514	Regol	520
Diesis	503	Sally	509
Dorsale	512	Set Up	522
Driftwood	518	Stage	511
Elvis	505	Wally	508
Eminent	516	Yoko	498
Equinoxe	495	York	519
Eva	499		
Firenze	531		
Forcola	528		
Futura	507		
Hilton	527		
Klimt	519		
London	521		
Luxury	525		
Microphone	501		
Minimal	500		

Equinoxe

Pag 495



new



new



new




Birds 492

Perlage 494

Equinoxe 495

Angolo 496



Newton 504



Elvis 505

new



Comfort 506



Futura 507



Pagoda 515



Eminent 516



Axel 517



Nordik 524

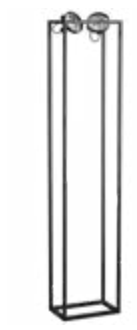


Luxury 525

Интерьеры

Оглавление по типологии

new



Audio 497

new



Yoko 498



Eva 499



Minimal 500



Microphone 501

new



Craft 502



Diesis 503



Wally 508



Sally 509



Polly 510



Stage 511



Dorsale 512



Daddy 514



Driftwood 518



York 519



Klimt 519



Regol 520



London 521



Set Up 522



Cylinder 524



Colonna 526



Hilton 527



Forcola 528



Opera 529



Queen 530



Pegaso 530



Firenze 531




Birds

Арматура из окрашенного металла с диском матовой латуни отделки. Рассеиватели из дутого матового белого стекла. Провод из ПВХ с выключателем и штепселем. Цвет: матовый чёрный с деталью матовой латуни краски.

LED Лампочки LED G9 3W 3000 K
включены. Код **209043**

ON
OFF Светильник снабжен
выключателем.



 IP20 

5,640 Kg / 0,1536 m³
G9 max 5 x 15W

273662 ■ Чёрный

 **3000 K**
370 lm
209043



P. 094



P. 319



P. 413



P. 466



Perlage new


Арматура из металла с линейной структурой круглого сечения. Покраска черная матовая с стеклом пирекс дымчатого цвета или матовая латунь с матовым белым стеклом.

LED Лампочки LED G9 3W 3000 K включены. Код **209043**

ON OFF Светильник снабжен выключателем.



P. 096 P. 415 P. 466



IP20

4,800 Kg / 0,0612 m³
G9 max 4 x 15W

306988 ■ Чёрный new
277967 ■ Латунь new

3000 K
370 lm
209043




Equinoxe **new**

Арматура рожками из металла хромированной или античной латунной краски. Рассеиватели из дутого прозрачного стекла.

LED Лампочки LED G4 2W 3000 K включены. Код **222257**

ON/OFF Светильник снабжен выключателем.

 
P. 098 P. 417



 IP20 

6,500 Kg / 0,0882 m³
G4 max 4 x 2W

290959  Хром **new**
290966  Латунь **new**

 **3000 K**
160 lm
222257



Angolo new

Арматура плакированная или из металла порошковой окраски. Рассеиватель из белого дуго матового стекла. Провод ПВХ с выключателем и штепселем. Покраска черная или матовая латунь.

LED Лампочки LED G9 3W 3000 K включены. Код **209043**

ON OFF Светильник снабжен выключателем.



P. 326



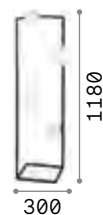
P. 467



284309



284354



IP20 стекло

2,700 Kg / 0,1772 m³
G9 max 5 x 28W

284309 ■ Чёрный new

284354 ■ Латунь new

3000 K
370 lm

209043



Audio new

Регулируемые арматура и рассеиватели из металла порошковой окраски. Кабель питания ПВХ с штепселем и встроенным выключателем. Покраска белая или черная.

LED Лампочки LED GU10 10W 3000 K включены. Код **189031**

ON/OFF Светильник снабжен выключателем.



279305

279312

 340x210	 210x210	 380x190
 7,400 Kg / 0,1063 m³ GU10 max 2 x 50W	 6,270 Kg / 0,0772 m³ GU10 max 3 x 50W	 2,000 Kg / 0,0213 m³ GU10 max 2 x 50W

306322 Белый new 293691 Чёрный new	306339 Белый new 293684 Чёрный new	279305 Белый new 279312 Чёрный new
 3000 K 800 lm 189031	 3000 K 800 lm 189031	 3000 K 800 lm 189031



Yoko

Основание и арматура из металла матовой краски. Рассеиватель из опалового поликарбоната. Провод из ПВХ с розеткой-штепселем. Цвета: белый или чёрный.



Светодиодный источник света
3000 К, 30.000 часов
продолжительности службы.



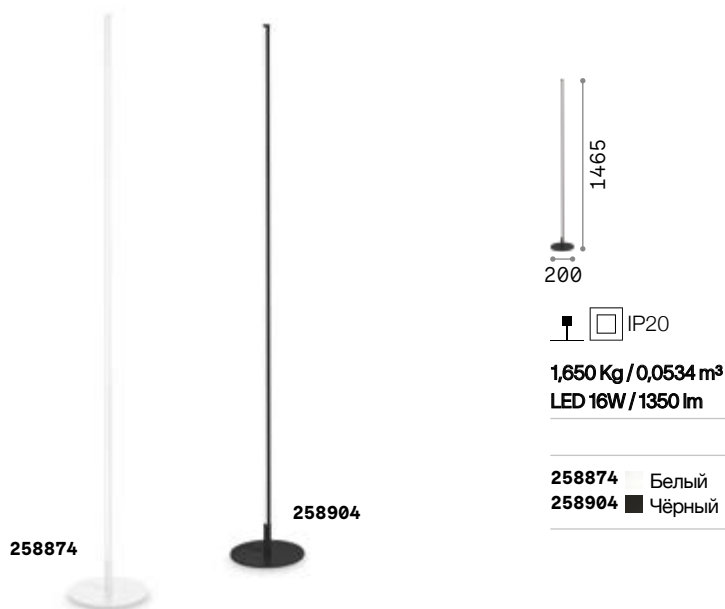
Светильник снабжен
выключателем.



P. 081



P. 452



258874

258904

1465
200

IP20

1,650 Kg / 0,0534 m³
LED 16W / 1350 lm

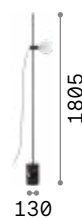
258874 ■ Белый
258904 ■ Чёрный



Eva new

Основа из мрамора. Арматура из металла порошковой окраски. Провод ПВХ с выключателем и штепселем. Покрытие белое или черное.


ON Светильник снабжен
OFF выключателем.



IP20

8,500 Kg / 0,0680 m³
E27 max 1x 60W

306568 Белый new
295213 Чёрный new

 3000 K
1020 lm
101347



Minimal

Арматура из металла в чёрном окрашенном покрытии.
Электрический провод покрыт тканью.

LED

Лампочки LED E27 8W Globo D125 trasparente 3000 K включены.
Код **101347**

**ON
OFF**

Светильник снабжен выключателем.



P. 112



P. 410



IP20

5,840 Kg / 0,0806 m³
E27 max 1x60W

163369 ■ Чёрный



3000 K
1020 lm

101347



Microphone

Основание и арматура
порошковой окраски с покрытием
чёрным или латуни. Провод
покрыт тканью с встроенным
выключателем.

LED Лампочки LED E27 8W Globo D125
3000 K включены. Код **101347**

ON
OFF Светильник снабжен
выключателем.



IP20

2,320 Kg / 0,0425 m³
E27 max 1x60W

232331 ■ Чёрный
232409 ■ Латунь

3000 K
1020 lm
101347




P. 468



Craft new

Осова из металла черной матовой краски. Корпус света из натурального дерева. Рассеиватель из опалового матового поликарбоната. Провод черный ПВХ с диммером и штепселем.



LED Светодиодный источник света 3000 К, 20.000 часов продолжительности службы.

⏮ Светильник с диммером.

ON OFF Светильник снабжен выключателем.



P. 083 P. 364



3,500 Kg / 0,0586 m³
LED 26W / 2500 lm

284484 ■ Дерево new



Diesis

Арматура из металла порошковой окраски или плакированного. Ориентируемый рассеиватель вращается и наклоняется. Провод из ПВХ с выключателем. Цвета: чёрный, матовый никель или матовая латунь.

LED

Светодиодный источник света
3000 К, 20.000 часов
продолжительности службы.

**ON
OFF**

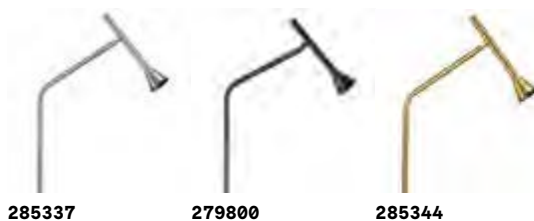
Светильник снабжен
выключателем.



P. 117



P. 453



285337

279800

285344



IP20

3,500 Kg / 0,0222 m³
LED 4,5W / 300 lm

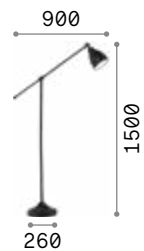
285337 ■ Никель
279800 ■ Чёрный
285344 ■ Латунь



Newton

Арматура и рассеиватель из металла. Доступны в матовом никеле или матовом чёрном. Рожок регулируемый. Рассеиватель окрашенный внутри в белый и регулируемый.

ON Светильник снабжен
OFF выключателем.



IP20

5,270 Kg / 0,0323 m³
E27 max 1 x 60W

015286 ■ Никель
003528 ■ Чёрный

3000 K
900 lm

123899




P. 418



Elvis

Арматура из хромированного металла. Ориентируемый рассеиватель из цветного металла с хромированными деталями снаружи, блей краски внутри.

ON Светильник снабжен
OFF выключателем.



IP20

3,600 Kg / 0,0277 m³
E27 max 2 x 60W

042794 ■ Серебро
001197 ■ Чёрный

3000 K
910 lm
119571



Comfort new

Арматура из алюминия порошковой окраски. Рассеиватель из опалового поликарбоната с антибликовым покрытием. Излучает свет как вверх так и вниз. Выключатель с диммером, датчиком освещенности, разъемом USB. Провод ПВХ с штепселем. Покраска белая или черная.

LED

Светодиодный источник света 3000/4000 К, 50.000 часов продолжительности службы.



Светильник с диммером.

USB

Артикул с встроенным выходом USB.

UGR

Изделие с UGR <19.



12,700 Kg / 0,0326 m³
LED 76W / 10100/10600 lm

296685	Белый	3000K	new
306452	Белый	4000K	new
296678	Чёрный	3000K	new
306469	Чёрный	4000K	new




Futura

Подвижный рожок из алюминия и пластика с тросом на виду из ПВХ. Ориентируемый светодиодный рассеиватель и встроенный выключатель. Штепсел с драйвером.

LED Светодиодный источник света 4000 К, 25.000 часов продолжительности службы.

 Светильник с диммером.

 Светильник с сенсорным диммером.



P. 454





Wally

Арматура и абажур из металла порошковой окраски с деталями из медового металла. Структура с шарнирным регулируемым рожком. Выключатель встроенный в голову абажура. Провод из ПВХ. Цвета: белый или чёрный.

ON Светильник снабжен
OFF выключателем.



265308

265292



IP20

9,200 Kg / 0,0845 m³
E27 max 1 x 42W

265308 ■ Белый
265292 ■ Чёрный

3000 K
950 lm

101330



P. 457



Sally


Арматура и абажур из металла порошковой окраски с деталями из медового металла. Структура с шарнирным регулируемым рожком. Выключатель встроенный в голову абажура. Провод из ПВХ. Цвета: белый или чёрный.

ON Светильник снабжен
OFF выключателем.



265322

265315



IP20

9,400 Kg / 0,0943 m³
E27 max 1x 42W

265322 ■ Белый
265315 ■ Чёрный

3000 K
950 lm

101330



P. 457



Polly

Рассеиватели и основание из металла хромированного, алюминия или окрашенного чёрного цвета. Детали и крепления из хромированного металла. Рассеиватели регулируемые.

ON Светильник снабжен
OFF выключателем.

061122



061115



061139



IP20

3,500 Kg / 0,0207 m³
E27 max 2 x 60W

061122 Хром
061115 Алюмини.
061139 Чёрный

3000 K
910 lm

119571



Stage

Корпус света из металла матовой чёрной краски. Телескопический штатив регулируемый по высоте. Рассеиватель ориентируемый, украшен внутри золото фольгой.


ON Светильник снабжен
OFF выключателем.



 IP20

5,540 Kg / 0,1163 m³
E27 max 1x60W

132778  Золото

 **3000 K**
910 lm
119571



Dorsale

Арматура из металла в хроме, белой или чёрной матовой краски. Квадратный рожок в разрезе состоит из трёх элементов. Абажур из материала ПВХ, доступен в хромированном цвете или из ткани, белой или чёрной.

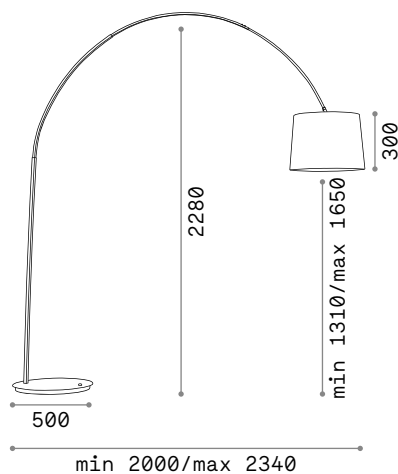
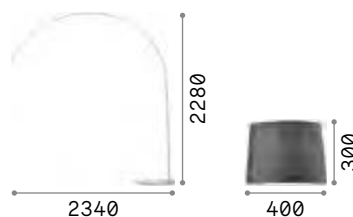
ON Светильник снабжен
OFF выключателем.

046471



041742

046723



IP20

12,000 Kg / 0,0856 m³
E27 max 1x60W

0,430 Kg / 0,0708 m³

286686 Белый
286662 Хром
286679 Чёрный

046723 Белый
041742 Хром
046471 Чёрный

3000 K
1020 lm
101347



Daddy

Арматура из металла. Доступен в чёрном или белом матовом цвете с абажуром из ткани.

ON Светильник снабжен
OFF выключателем.



IP20

7,250 Kg / 0,1287 m³
E27 max 1 x 60W

110356 Белый
110363 Чёрный

3000 K
1020 lm
101347



Pagoda

Арматура и основа из металла покрытого матовой краской. Абажур регулируемый и обтянут тканью.

ON Светильник снабжен выключателем.
OFF



IP20

11,620 Kg / 0,1755 m³
E27 max 1x60W

051741 Белый
062273 Серебро
051765 Чёрный

3000 K
1020 lm
101347



Eminent

Арматура из металла порошковой окраски белого или чёрного цвета. Шест из натурального дерева. Абажур из ПВХ покрыт тканью. Провод покрыт тканью с выключателем.



Светильник снабжен выключателем.

207582

207599

420

280

2300

1660

IP20

10,610 Kg / 0,1120 m³
E27 max 1 x 60W

207582 ■ Белый
207599 ■ Чёрный

3000 K
900 lm

101354



Axel

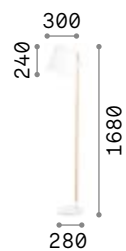
Основание и крепления из металла порошковой окраски.
Шест из натурального дерева.
Абажур регулируемый по высоте,
из ПВХ покрытого тканью.
Провод из ПВХ с выключателем.
Цвета: белый или чёрный.

ON / **OFF** Светильник снабжен выключателем.



272245

282084



IP20

5,200 Kg / 0,0818 m³
E27 max 1x 60W

272245 Белый
282084 Чёрный

3000 K
1020 lm

101347




Driftwood

Арматура из металла.
 Декоративные элементы из
 деревянных натуральных веток.
 Рассеиватель из материала ПВХ
 покрытого канвой.



Светильник снабжен
 выключателем.



IP20

5,830 Kg / 0,3487 m³
 E27 max 1x 60W

148939 Дерево

2200 K
 370 lm
 151687



IP20

24,000 Kg / 0,1753 m³
 E27 max 2x 60W

180946 Дерево

2200 K
 370 lm
 151687



P. 243





P. 478



York

Основа из натурального дерева с металлическими деталями. Абажур из материала ПВХ покрыт тканью. Внешний провод из ткани. Доступен также с арматурой и абажуром в белом или чёрном цвете.


 Светильник снабжен выключателем.



 IP20

2,810 Kg / 0,0947 m³
E27 max 1x60W


121406 Белый
121437 Чёрный
089805 Дерево

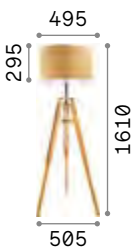
 3000 K
1020 lm

101347

Klimt

Штатив из натурального дерева. Абажур из материала ПВХ покрыт тканью с хромированной металлической поддержкой.


 Светильник снабжен выключателем.



 IP20

3,870 Kg / 0,1284 m³
E27 max 1x60W

137827 Дерево

 3000 K
1020 lm

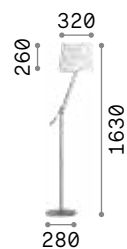
101347



Regol

Подвижная арматура из металла. Рассеиватель регулируемый по высоте. Доступен с матовым никелевым покрытием и белым тканевым абажуром.

ON / **OFF** Светильник снабжен выключателем.



IP20

5,420 Kg / 0,0702 m³
E27 max 1x60W

014609 Белый

3000 K
1020 lm

101347



London

Арматура из металла хромированной, матовой белой или чёрной краски. Абажур из материала ПВХ покрыт тканью, а в хромовой версии абажур из материала ПВХ хромированный и полупрозрачный.

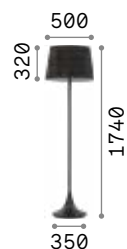
ON / **OFF** Светильник снабжен выключателем.



110233

032382

110240



IP20

7,120 Kg / 0,1879 m³
E27 max 1x60W

110233 Белый
032382 Хром
110240 Чёрный

3000 K
1020 lm
101347

 
P. 188 P. 471



Set up new

Арматуры из металла порошковой окраски или плакированного. Абажуры их огнестойкого ПВХ покрытого тканью. Цвета арматур: белый, чёрный, матовый никелевый или пощиченная латунь. Цвета абажуров: бежевый, голубино-серый, белый или чёрный.


ON Светильник снабжен
OFF выключателем.




259963 259994 259970 260006 260136 304120 260235 260242



2,640 Kg / 0,0251 m³
E27 max 1x60W



0,047 Kg / 0,0768 m³



0,046 Kg / 0,0709 m³

259963 Белый
259994 Никель
259970 Чёрный
260006 Латунь

260457 Белый
304625 Голуб.-сер.
270012 Чёрный
260464 Бежевый

260136 Белый
304120 Голуб.-сер.
260235 Чёрный
260242 Бежевый

3000 K
900 lm
123899

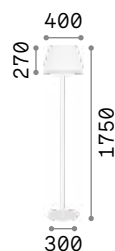
P. 192 P. 290 P. 424 P. 476



Cylinder

Основание из металла белой матовой краски. Рассеиватель из дутого белого окисленного стекла.

ON Светильник снабжен
OFF выключателем.



IP20

10,010 Kg / 0,1145 m³
E27 max 2 x 60W

111452 Белый

3000 K
900 lm

123899




P. 189

Nordik

Арматура из металла чёрной матовой краски. Абажур из золотистого ПВХ покрыт чёрной тканью.

ON Светильник снабжен
OFF выключателем.



IP20

3,620 Kg / 0,0897 m³
E27 max 1 x 60W

161716 Чёрный

3000 K
1020 lm

101347



P. 188



P. 428




P. 472



Luxury

Арматура из металла латуни краски. Основа матовой чёрной краски. Абажур из ПВХ краями из ткани.


ON Светильник снабжен
OFF выключателем.



IP20

7,440 Kg / 0,2321 m³
E27 max 1x60W

201122 ■ Латунь

 3000 K
1020 lm
101347

 
P. 428 P. 472



Colonna

Арматура из металла окрашенного в белый или матовый чёрной цвет. Рассеиватель из акрилового материала. Провод из ткани. Заменяемые светодиодные лампочки.

LED Лампочки LED GX53 9W 3000 K включены. Код **123936**

ON OFF Светильник снабжен выключателем.



177199



177205



IP20

7,740 Kg / 0,0710 m³
GX53 max 4 x 15W

177199 ■ Белый
177205 ■ Чёрный

3000 K
910 lm
123936



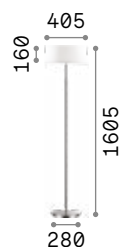
Hilton

Арматура из хромированного металла. Абажур из материала ПВХ покрыт тканью.
Рассеиватель из прозрачного стекла пескоструйной обработки.

ON Светильник снабжен
OFF выключателем.




P. 191 P. 426 P. 473



 IP20

6,600 Kg / 0,0739 m³
E14 max 2 x 40W

075488 Белый

 **3000 K**
420 lm

101217




Forcola

Арматура и детали из хромированного металла. Корпус света из дутого прозрачного стекла ручной работы. Рассеиватель из материала ПВХ покрыт тканью.



Светильник снабжен выключателем.



IP20

8,480 Kg / 0,2518 m³
E27 max 1x 60W

142616 Белый

3000 K
900 lm

101354

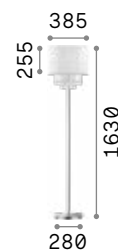


Opera

Арматура в хроме. Рассеиватель из материала ПВХ с металлическим оттенком и нитями. Подвески из хрусталя с факетом.

ON Светильник снабжен
OFF выключателем.

  
P. 194 P. 434 P. 483



 IP20

5,720 Kg / 0,0770 m³
E27 max 1x60W

068275 Белый

 **3000 K**
900 lm
101354



Queen

Арматура из металла с золотистым покрытием, основа и декоративные элементы из хрусталя фацетной огранки. Абажур из материала ПВХ обшитый тканью с вышитыми декорациями и золотистыми блёстками.

ON / **OFF** Светильник снабжен выключателем.



IP20

4,900 Kg / 0,0979 m³
E27 max 1x60W

077765 Золото

3000 K
1020 lm

101347




P. 486

Pegaso

Арматура из металла хромированного. Центральный корпус, бобеш и подвески из хрусталя с фацетом. Абажуры из органзы.

ON / **OFF** Светильник снабжен выключателем.



IP20

5,450 Kg / 0,0985 m³
E27 max 1x60W

059228 Белый

3000 K
900 Lm

101354



P. 212



P. 435



P. 487



Firenze

Корпус света из смолы. Рожки и листики украшены вручную золотистистой фольгой придав античный вид.


ON
OFF Светильник снабжен выключателем.



002880



020877



IP20

5,600 Kg / 0,1089 m³
E27 max 1x 60W

002880 Белый
020877 Золото

3000 K
1020 lm
101347

P. 238 P. 438 P. 481


























Интерьеры

Системы

Оглавление в алфавитном порядке

Arca	534
Ego	548
Fluo	574
Linus	572
Office	588
Slot	598
Steel	584
Tesi	590
Vision	592

Оглавление по типологии

 <small>new</small>				
Arca Track 536	Arca Accent 538	Arca Wide 540	Arca Pendant 542	
 <small>new</small>	 <small>new</small>	 <small>new</small>	 <small>new</small>	 <small>new</small>
Ego Single 550	Ego Double 554	Ego Flat 556	Ego Accent 558	Ego Wide 560
 <small>new</small>				
Ego Pendant 562	Linus 572	Fluo Accent 576	Fluo Wide 578	Fluo Biemission 580
				
Steel Accent 584	Steel Wide 584	Office 588		
 <small>new</small>				
Tesi 590	Vision Trimless 594	Vision Trim 596		
	 <small>new</small>			
	Slot Recessed 600	Slot Surface 602	Slot Angular 604	

Arca **new**

Линейная система из экструзионного алюминия совместная с широким выбором осветительных приборов снабженных с механическим креплением. Система анодированная и покрашенная. Доступная в чёрном цвете и в версиях потолочной, подвеса или встраиваемой на потолок из гипсокартона. Модули объединяемые между собой по желанному расположению. Модули track доступны также в матовой латуни отделке. В версиях потолочной и подвеса, у секции корпуса ширина 42 мм и высота 85 мм, а во встраиваемой версии у секции корпуса ширина 86 мм и высота 90 мм. Обе модели доступные в двух длинах: 1000 мм и 3000 мм. Возможность сборки с разными модулями источника: распространяющий модуль WIDE, модуль ACCENT с контролем UGR меньше чем 13, модули TRACK, TRACK FLAT или PENDANT для освещения с разными углами испускания. Модуль CORNER для угловых составлений. ЛЕД встроенные, возможность температуры цвета 3000К и 4000К; начальный биннинг ≤ 3 -Step MacAdam; степень защиты IP20; класс изоляции III; рок службы светодиода 50.000 часов L70B50. Электричество в 48Vdc снабжает высокую универсальность и безопасность, с обратимыми и изменяемыми составлениями на всякий случай. Система подходящая для интерьеров где нужно профессиональное освещение простого дизайна, как например ОФИСЫ и КОММЕРЧЕСКИЕ помещения.

PRO

Высокотехнологичное изделие из высококачественных материалов, предназначенный для профессионального использования.

UGR

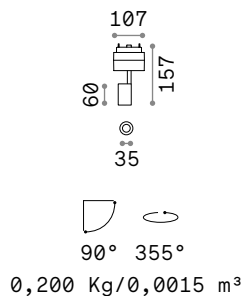

Изделие с UGR <13, <16 (Accent, Pendant).

Источник	LED COB / SMD
Драйвер	No
включен	
Драйверы	On/Off
доступны	
MacAdam	SDCM 3
ССТ	3000K / 4000K
CRI	≥ 80 / ≥ 90
UGR	<13, <16 (Accent, Pendant)
Длительность	50.000h
ЛЕД	
Класса изоляции	III
IP	20
Материал	Алюминий
Гарантия	5 лет





Arca Track



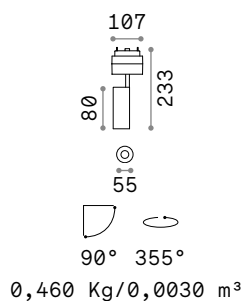
LED SMD CREE

Мощнос.	Угол	Lumen	CCT	Отделка	Код
5W	34°	450 lm	3000 K	Чёрный	222974
				Латунь	281995
		490 lm	4000 K	Чёрный	223056



LENS

Необходимый	Угол	Код
Нет	20°	223087



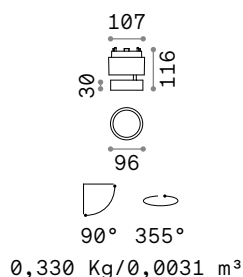
LED COB CITIZEN

Мощнос.	Угол	Lumen	CCT	Отделка	Код
14W	36°	1550 lm	3000 K	Чёрный	222967
				Латунь	281988
		1650 lm	4000 K	Чёрный	223049



LENS

Необходимый	Угол	Код
Нет	18°	223094



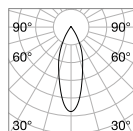
LED COB CITIZEN CRI ≥ 90

Мощнос.	Угол	Lumen	CCT	Отделка	Код
9W	36°	1100 lm	3000 K	Чёрный	290621
				Латунь	291536

new
new



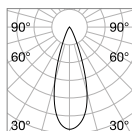
Light beam: ACCENT



m	lx	см
1	553	0,58
2	138	1,16
3	61	1,75
4	35	2,33
5	22	2,91



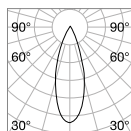
CRI ≥ 80 5,5W 34° 4401m 3000K



m	lx	см
1	2336	0,60
2	584	1,21
3	259	1,81
4	146	2,42
5	93	3,02




CRI ≥ 80 14W 36° 14001m 3000K



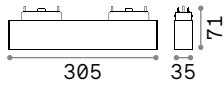
m	lx	см
1	2242	0,60
2	560	1,20
3	249	1,80
4	140	2,40
5	90	3,00



CRI ≥ 90 9W 36° 11001m 3000K



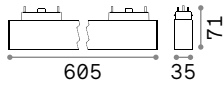
Arca Accent



0,440 Kg/0,0026 m³

LED SMD OSRAM UGR <13

Мощнос.	Угол	Lumen	CCT	Отделка	Код
15W	35°	2000lm	3000K	Чёрный	222929
		2100lm	4000K	Чёрный	223001



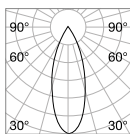
0,700 Kg/0,0087 m³

LED SMD OSRAM UGR <13

Мощнос.	Угол	Lumen	CCT	Отделка	Код
29W	35°	3650lm	3000K	Чёрный	222936
		3950lm	4000K	Чёрный	223018



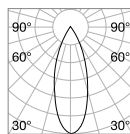
Light beam: ACCENT



m	lx	cm
1	2707	0,56
2	676	1,13
3	300	2,26
4	169	2,83
5	108	3,39



CRI≥90 15W 35° 1700lm 3000K



m	lx	cm
1	4826	0,60
2	1207	1,21
3	536	1,81
4	301	2,42
5	193	3,02



CRI≥90 29W 35° 3200lm 3000K



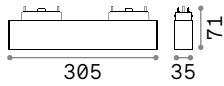
Arca Accent 300 mm





Arca Accent 600 mm



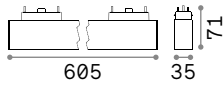
Arca Wide





LED SMD SAMSUNG

Мощнос.	Угол	Lumen	CCT	Отделка	Код
13W	98°	1900 lm	3000 K	Чёрный	 222943
		2000 lm	4000 K	Чёрный	 223025

0,410 Kg/0,0025 m³



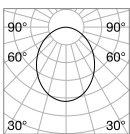
LED SMD SAMSUNG

Мощнос.	Угол	Lumen	CCT	Отделка	Код
25W	98°	3800 lm	3000 K	Чёрный	 222950
		4050 lm	4000 K	Чёрный	 223032


0,700 Kg/0,0087 m³



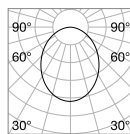
Light beam: **WIDE**



m	lx	cm
1	203	2,16
2	50	4,33
3	22	6,50
4	12	8,66
5	8	10,83



CRI≥80 13W 98° 1950lm 3000K



m	lx	cm
1	440	2,14
2	110	4,28
3	48	6,42
4	27	8,56
5	17	10,70



CRI≥80 25W 98° 4000lm 3000K



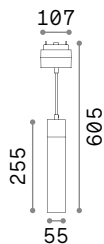
Arca Wide 300 mm



Arca Wide 600 mm



Arca Pendant



0,740 Kg/0,0056 m³

LED COB CITIZEN UGR <13

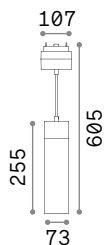
Мощнос.	Угол	Lumen	CCT	Отделка	Код
15W	34°	1550 lm	3000 K	Чёрный	222981
		1650 lm	4000 K	Чёрный	223063

Длина проводов 350 mm



LENS

Необходимый	Угол	Код
Нет	18°	223285



1,080 Kg/0,0056 m³

LED COB CITIZEN UGR <16

Мощнос.	Угол	Lumen	CCT	Отделка	Код
21W	30°	2100 lm	3000 K	Чёрный	222998
		2150 lm	4000 K	Чёрный	223070

Длина проводов 350 mm

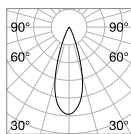


LENS

Необходимый	Угол	Код
Нет	15°	223292



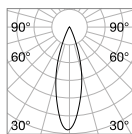
Light beam: ACCENT



m	lx	cm
1	2410	0,59
2	602	1,19
3	268	1,78
4	151	2,38
5	96	2,98



CRI≥80 15W 34° 1450lm 3000K



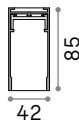
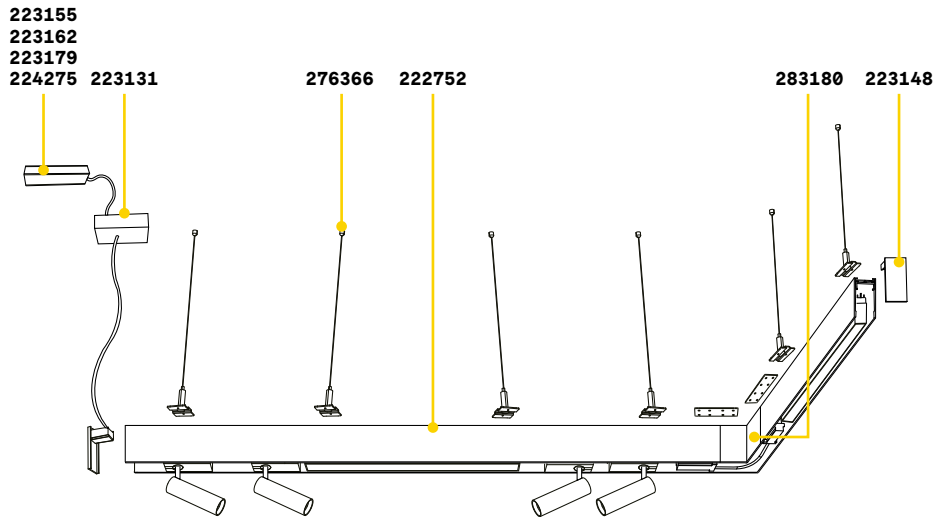
m	lx	cm
1	4788	0,51
2	1197	1,03
3	532	1,55
4	299	2,06
5	191	2,58



CRI≥80 21W 30° 2650lm 3000K

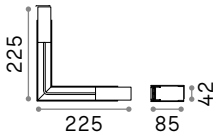


Arca - Suspension



TRACK Максимальная длина для пункта питания: 25 метров

Длина	Вес	Объём	Отделка	Код
1000 mm	1,34 Kg	0,0273 m ³	Чёрный	222745
3000 mm	4,02 Kg	0,0600 m ³	Чёрный	222752



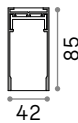
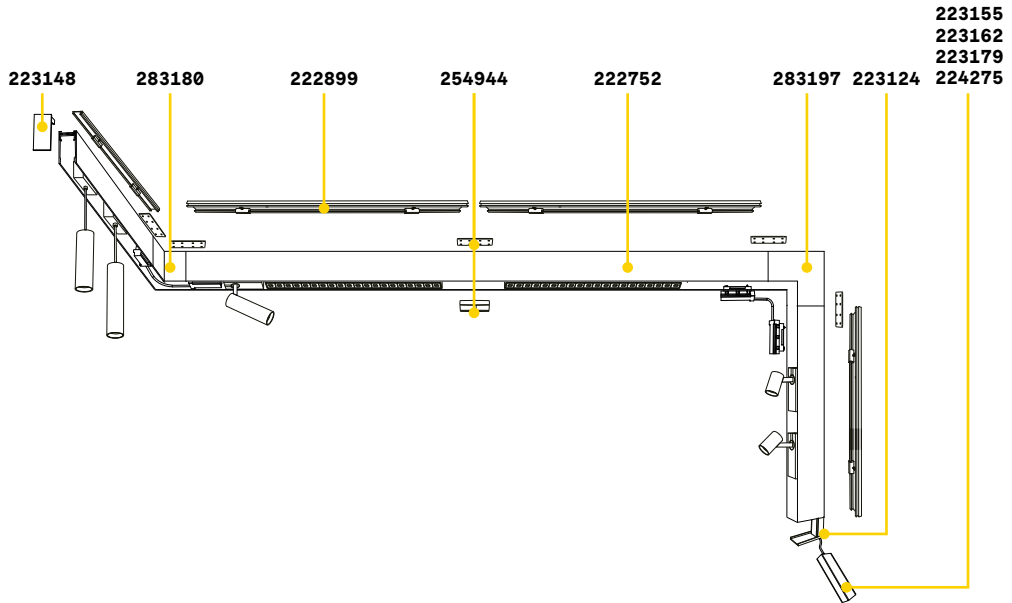
BLINDED CORNER RIGHT - LEFT Аксессуары

Вес	Объём	Отделка	Код
0,79 Kg	0,0090 m ³	Чёрный	283180



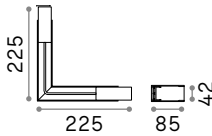
	Необходимый	Длина прово.	Размер (Д x В x Г)	Код
LINEAR CONNECTOR	Да - 1 комплект для соединения		100 x 18 x 38 mm	254944
ELECTRIFIED END CAP	Да - 1 ком. для пункта питания макс. 210W	2150 mm	100 x 2270 x 53 mm	223131
END CAP	Да		20 x 85 x 42 mm	223148
SINGLE CABLE KIT	Да - 1 Kit x 1000 mm	2000 mm	ø 15 x 2000 mm	276366

Arca - Surface



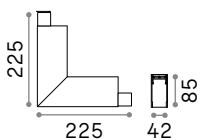
TRACK Максимальная длина для пункта питания: 25 метров

Длина	Вес	Объём	Отделка	Код
1000 mm	1,34 Kg	0,0273 m³	Чёрный	222745
3000 mm	4,02 Kg	0,0600 m³	Чёрный	222752



BLINDED CORNER RIGHT - LEFT Аксессуары

Вес	Объём	Отделка	Код
0,79 Kg	0,0090 m³	Чёрный	283180



BLINDED CORNER VERTICAL - HORIZONTAL Аксессуары

Вес	Объём	Отделка	Код
0,79 Kg	0,0090 m³	Чёрный	283197



LINEAR CONNECTOR

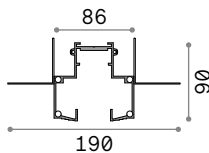
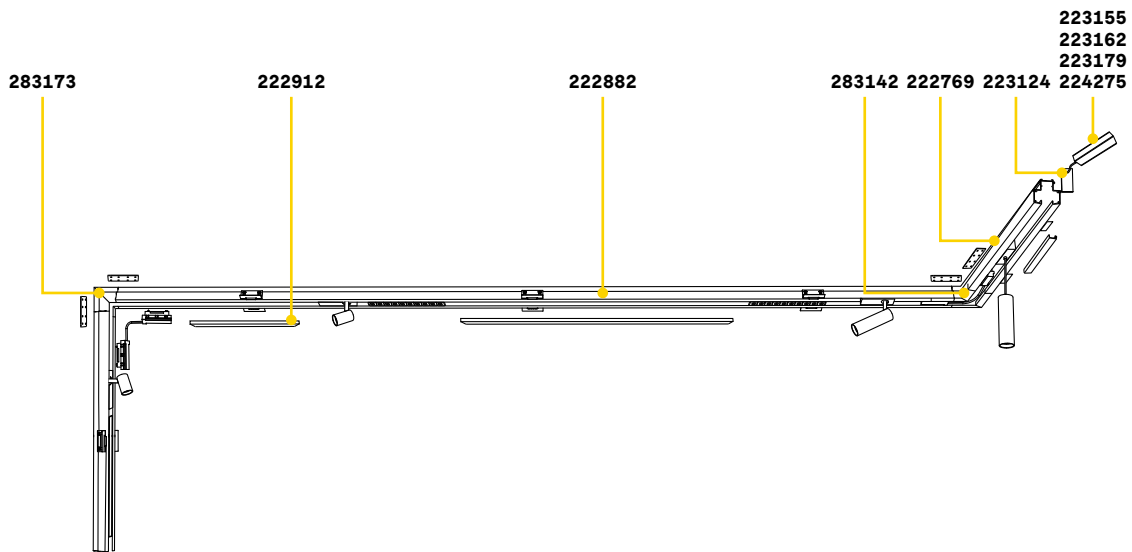
ELECTRIFIED END CAP

END CAP

KIT SURFACE

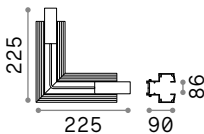
Необходимый	Длина прово.	Размер (Д x В x Г)	Код
Да - 1 комплект для соединения		100 x 18 x 38 mm	254944
Да - 1 ком. для пункта питания макс. 210W	380 mm	86 x 80 x 42 mm	223124
Да		20 x 85 x 42 mm	223148
Да - 1 Kit x 1000 mm		1000 x 12 x 42 mm	222899

Arca - Recessed



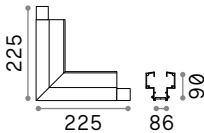
TRACK 1 комплект для монтажа профиля и крышки закрытия включены
Максимальная длина для пункта питания: 25 метров

Длина	Вес	Объём	Отделка	Код
1000 mm	2,90 Kg	0,0269 m ³	Чёрный	222769
3000 mm	8,70 Kg	0,0617 m ³	Чёрный	222882



BLINDED CORNER RIGHT - LEFT Аксессуары

Вес	Объём	Отделка	Код
1,12 Kg	0,0090 m ³	Чёрный	283142



BLINDED CORNER VERTICAL - HORIZONTAL Аксессуары

Вес	Объём	Отделка	Код
1,12 Kg	0,0090 m ³	Чёрный	283173



LINEAR CONNECTOR

Необходимый	Длина прово.	Размер (Д x В x Г)	Код
Да - 1 комплект для соединения		100 x 18 x 38 mm	254944

ELECTRIFIED END CAP

Да - 1 ком. для пункта питания макс. 210W	380 mm	86 x 80 x 42 mm	223124
---	--------	-----------------	--------



Arca - Drivers and cover

DRIVER MEANWELL ON/OFF Необходимый



Мощнос.	Output	Класса	Размер (Д x В x Г)	Код
60 W	48 Vdc	⊕	171x37x62 mm	223155
90 W	48 Vdc	⊕	220x37x68 mm	223162
150 W	48 Vdc	⊕	228x37x68 mm	223179
240 W	48 Vdc	⊕	244x39x68 mm	224275

DRIVER BOX Аксессуары



Материал	Размер (Д x В x Г)	Цвет	Код	
Metal	255x55x75 mm	Белый	302379	new
		Чёрный	302362	new
	330x60x80 mm	Белый	302355	new
		Чёрный	302348	new

BLINDED COVER Аксессуары



Материал	Длина	Цвет	Код
PC	990 mm	Чёрный	222912

Ego **new**

Линейная система состоящая из профиля из экструзионного алюминия и элементов освещения с магнитным креплением с механическим блоком безопасности. Система доступна в цвете чёрном, белом или матовой латуни, подвесной и встраиваемой установки. Модули объединяемые между собой по желанному расположению. У секции корпуса ширина 26 мм и высота 27 мм или 52 мм; он доступен в двух длинах, 1000 мм и 2000 мм. Возможность сборки с разными модулями источника: распространяющий модуль WIDE, модуль ACCENT с контролем UGR меньше чем 19, модули TRACK SINGLE, DOUBLE или FLAT SINGLE для освещения с разными углами испускания и модули для освещения акцентирования PENDANT TUBE. ЛЕД встроенные, температура цвета 3000К и CRI 90; степень защиты IP20; класс изоляции III; срок службы светодиода 50.000 часов L70B50. Электричество в 48Vdc снабжает высокую универсальность и безопасность, с обратимыми и изменяемыми составными на всякий случай. Доступен и в диммируемой версии DALI 1-10 V или DALI. Он является идеальным для освещения больших мест, где нужна большая гибкость и высокая цветопередача, как например МУЗЕИ, КОММЕРЧЕСКИЕ, ЖИЛЬБЕ и РОЗНИЧНЫЕ помещения.

PRO

Высокотехнологичное изделие из высококачественных материалов, предназначенный для профессионального использования.

UGR

Изделие с UGR <19 (Accent, Pendant).

Источник	LED COB / SMD
Драйвер	No
включен	
Драйверы	On/Off
доступны	
Контроль	1-10V / DALI
MacAdam	SDCM 3
ССТ	3000K
CRI	≥90
UGR	<19 (Accent, Pendant)
Длительность	50.000h
ЛЕД	
Класса изоляции	III
IP	20
Материал	Алюминий
Гарантия	5 лет

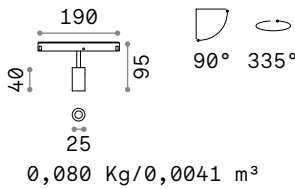




Ego Track Single



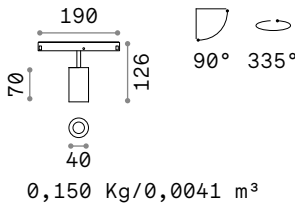
LED SMD OSRAM



Мощнос.	Угол	Lumen	CCT	Контроль	Отделка	Код
3W	30°	190lm	3000K	On-Off	Белый	282978
					Чёрный	257617
					Латунь	282039
1-10V	30°	190lm	3000K	On-Off	Белый	303673 new
					Чёрный	303666 new
DALI	30°	190lm	3000K	DALI	Белый	286402
					Чёрный	286396



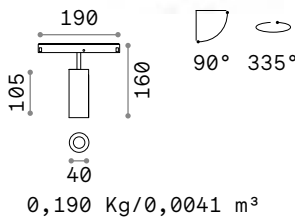
LED COB CITIZEN



Мощнос.	Угол	Lumen	CCT	Контроль	Отделка	Код
8W	30°	730lm	3000K	On-Off	Белый	282985
					Чёрный	257631
					Латунь	282046
1-10V	30°	730lm	3000K	1-10V	Белый	303697 new
					Чёрный	303680 new
DALI	30°	730lm	3000K	DALI	Белый	286426
					Чёрный	286419



LED COB CITIZEN



Мощнос.	Угол	Lumen	CCT	Контроль	Отделка	Код
12W	30°	1000lm	3000K	On-Off	Белый	282992
					Чёрный	257655
					Латунь	282053
1-10V	30°	1000lm	3000K	1-10V	Белый	303710 new
					Чёрный	303703 new
DALI	30°	1000lm	3000K	DALI	Белый	286440
					Чёрный	286433

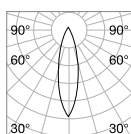


FILTER HONEYCOMB

Модель	Необходимый	Код
Ego 3W	Нет	260853
Ego 8W	Нет	260860
Ego 12W	Нет	260860



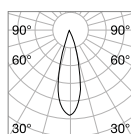
Light beam: ACCENT



m	lx	эм
1	537	0,46
2	134	0,92
3	60	1,40
4	34	1,80
5	21	2,30



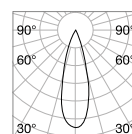
CRI≥90 3W 30° 2301m 3000K




m	lx	эм
1	2393	0,49
2	598	0,98
3	266	1,50
4	150	2,00
5	96	2,50




CRI≥90 8W 30° 7501m 3000K



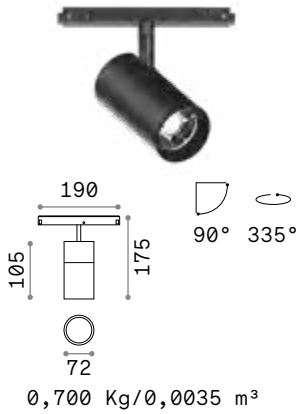
m	lx	эм
1	2877	0,51
2	719	1,00
3	320	1,50
4	180	2,10
5	115	2,60



CRI≥90 12W 30° 10001m 3000K

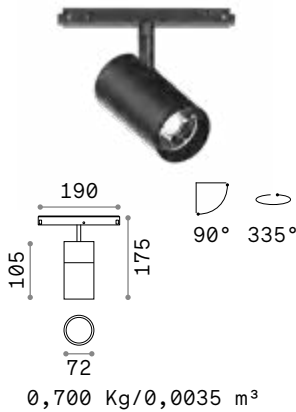


Ego Track Single



LED COB CITIZEN

Мощнос.	Угол	Lumen	CCT	Контроль	Отделка	Код	
19W	35°	2200lm	3000K	On-Off	Белый	307558	new
					Чёрный	305608	new
				1-10V	Белый	307527	new
					Чёрный	307510	new
				DALI	Белый	307541	new
					Чёрный	307534	new

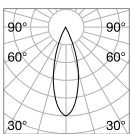


LED COB CITIZEN

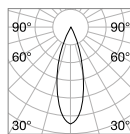
Мощнос.	Угол	Lumen	CCT	Контроль	Отделка	Код	
26W	35°	2950lm	3000K	On-Off	Белый	307602	new
					Чёрный	305615	new
				1-10V	Белый	307572	new
					Чёрный	307565	new
				DALI	Белый	307596	new
					Чёрный	307589	new



Light beam: ACCENT



m	lx	cm
1	4476	0,57
2	1119	1,10
3	497	1,70
4	280	2,30
5	179	2,90




m	lx	cm
1	6816	0,56
2	1704	1,10
3	757	1,70
4	426	2,20
5	273	2,80

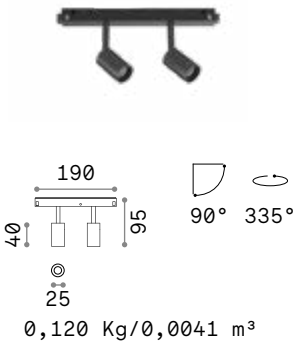


CRI≥90 19W 35° 2200lm 3000K

CRI≥90 26W 35° 2950lm 3000K

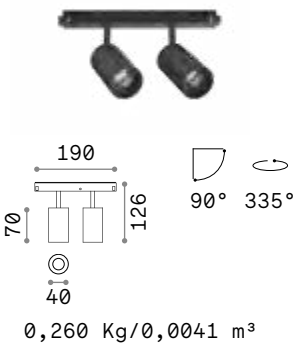


Ego Track Double



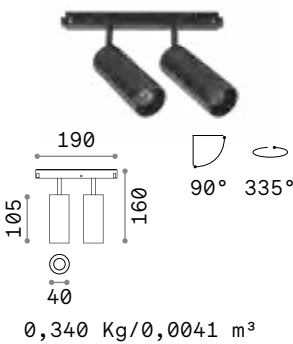
LED SMD OSRAM

Мощнос.	Угол	Lumen	CCT	Контроль	Отделка	Код	
5W	30°	380lm	3000K	On-Off	Белый	282947	
					Чёрный	257624	
					Латунь	282008	
				1-10V	Белый	303611	new
					Чёрный	303604	new
				DALI	Белый	286341	
Чёрный	286334						



LED COB CITIZEN

Мощнос.	Угол	Lumen	CCT	Контроль	Отделка	Код	
16W	30°	1450lm	3000K	On-Off	Белый	282954	
					Чёрный	257648	
					Латунь	282015	
				1-10V	Белый	303635	new
					Чёрный	303628	new
				DALI	Белый	286365	
Чёрный	286358						



LED COB CITIZEN

Мощнос.	Угол	Lumen	CCT	Контроль	Отделка	Код	
24W	30°	2000lm	3000K	On-Off	Белый	282961	
					Чёрный	257662	
					Латунь	282022	
				1-10V	Белый	303659	new
					Чёрный	303642	new
				DALI	Белый	286389	
Чёрный	286372						

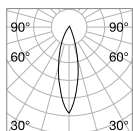


FILTER HONEYCOMB

Модель	Необходимый	Код
Ego 5W	Нет	260853
Ego 16W	Нет	260860
Ego 24W	Нет	260860



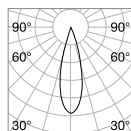
Light beam: ACCENT



m	lx	cm
1	508	0,46
2	127	0,92
3	56	1,40
4	32	2,80
5	20	2,30



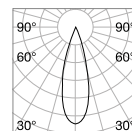
CRI≥90 5W 30° 4501m 3000K



m	lx	cm
1	2451	0,49
2	613	1,98
3	272	1,50
4	153	2,00
5	98	2,50



CRI≥90 16W 30° 15001m 3000K



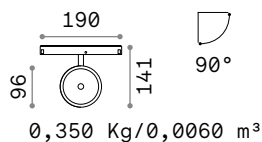

m	lx	cm
1	3051	0,51
2	763	1,00
3	339	1,50
4	191	2,10
5	122	2,60



CRI≥90 24W 30° 22001m 3000K



Ego Track Flat

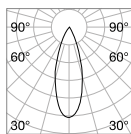


LED COB CITIZEN

Мощнос.	Угол	Lumen	CCT	Контроль	Отделка	Код		
9W	36°	1100 lm	3000 K	On-Off	Белый		300504	new
					Чёрный		290614	new
					Латунь		300511	new
				1-10V	Белый		303741	new
					Чёрный		303727	new
					Латунь		303734	new
				DALI	Белый		300535	new
					Чёрный		300528	new
					Латунь		300542	new





Light beam: ACCENT



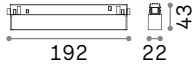
m	lx	Øm
1	2242	0,60
2	560	1,20
3	249	1,80
4	140	2,40
5	90	3,00



CRI≥90 9W 36° 1100lm 3000K



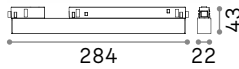
Ego Accent



0,140 Kg/0,0013 m³

LED SMD OSRAM UGR <19

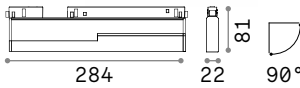
Мощнос.	Угол	Lumen	CCT	Контроль	Отделка	Код
7W	35°	700 lm	3000 K	On-Off	Белый	282633
					Чёрный	257792
1-10V	35°	700 lm	3000 K	On-Off	Белый	303505 new
					Чёрный	303499 new
DALI	35°	700 lm	3000 K	DALI	Белый	286068
					Чёрный	286051



0,210 Kg/0,0019 m³

LED SMD OSRAM UGR <19

Мощнос.	Угол	Lumen	CCT	Контроль	Отделка	Код
13W	35°	1300 lm	3000 K	On-Off	Белый	282640
					Чёрный	257686
1-10V	35°	1300 lm	3000 K	On-Off	Белый	303529 new
					Чёрный	303512 new
DALI	35°	1300 lm	3000 K	DALI	Белый	286082
					Чёрный	286075



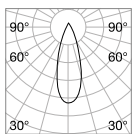
0,470 Kg/0,0031 m³

LED SMD OSRAM UGR <19

Мощнос.	Угол	Lumen	CCT	Контроль	Отделка	Код
13W	35°	1300 lm	3000 K	On-Off	Белый	282718
					Чёрный	257846
1-10V	35°	1300 lm	3000 K	On-Off	Белый	303543 new
					Чёрный	303536 new
DALI	35°	1300 lm	3000 K	DALI	Белый	286105
					Чёрный	286099



Light beam: ACCENT



m	lx	Øm
1	3121	0,61
2	780	1,20
3	347	1,80
4	195	2,40
5	125	3,00



CRI≥90 13W 35° 1500lm 3000K



EGO FLEXIBLE ACCENT

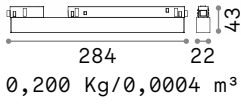
Ego Accent 192 mm



Ego Accent 284 mm

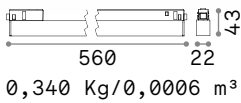


Ego Wide



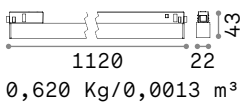
LED SMD SAMSUNG

Мощнос.	Угол	Lumen	CCT	Контроль	Отделка	Код
7 W	110°	820 lm	3000 K	On-Off	Белый	283029
					Чёрный	257709
1-10V	110°	820 lm	3000 K	On-Off	Белый	303796 new
					Чёрный	303789 new
DALI	110°	820 lm	3000 K	DALI	Белый	286501
					Чёрный	286495



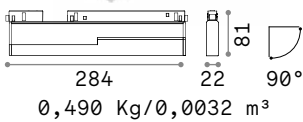
LED SMD SAMSUNG

Мощнос.	Угол	Lumen	CCT	Контроль	Отделка	Код
13 W	110°	1650 lm	3000 K	On-Off	Белый	283036
					Чёрный	257716
1-10V	110°	1650 lm	3000 K	1-10V	Белый	303819 new
					Чёрный	303802 new
DALI	110°	1650 lm	3000 K	DALI	Белый	286525
					Чёрный	286518



LED SMD SAMSUNG

Мощнос.	Угол	Lumen	CCT	Контроль	Отделка	Код
26 W	110°	3300 lm	3000 K	On-Off	Белый	283043
					Чёрный	257730
1-10V	110°	3300 lm	3000 K	1-10V	Белый	303833 new
					Чёрный	303826 new
DALI	110°	3300 lm	3000 K	DALI	Белый	286549
					Чёрный	286532

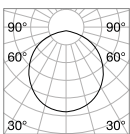


LED SMD SAMSUNG


Мощнос.	Угол	Lumen	CCT	Контроль	Отделка	Код
7 W	110°	820 lm	3000 K	On-Off	Белый	282725
					Чёрный	257839
1-10V	110°	820 lm	3000 K	1-10V	Белый	303567 new
					Чёрный	303550 new
DALI	110°	820 lm	3000 K	DALI	Белый	286129
					Чёрный	286112



Light beam: WIDE



m	lx	cm
1	619	2,50
2	155	4,90
3	69	7,40
4	39	9,80
5	25	12,00



CRI≥90 26W 110° 2400lm 3000K



EGO FLEXIBLE WIDE

Ego Wide 284 mm



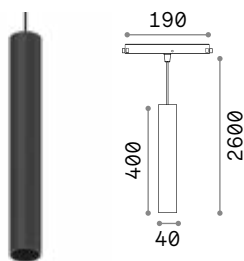
Ego Wide 560 mm



Ego Wide 1120 mm



Ego Pendant



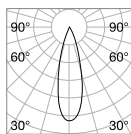
0,540 Kg/0,0038 m³

LED COB CITIZEN UGR <19

Мощнос.	Угол	Lumen	CCT	Контроль	Отделка	Код	
12W	30°	1000 lm	3000 K	On-Off	Белый	282879	
					Чёрный	257747	
					Латунь	283852	new
1-10V	30°	1000 lm	3000 K	1-10V	Белый	303598	new
					Чёрный	303574	new
					Латунь	303581	new
DALI	30°	1000 lm	3000 K	DALI	Белый	286327	
					Чёрный	286310	
					Латунь	300498	new



Light beam: ACCENT



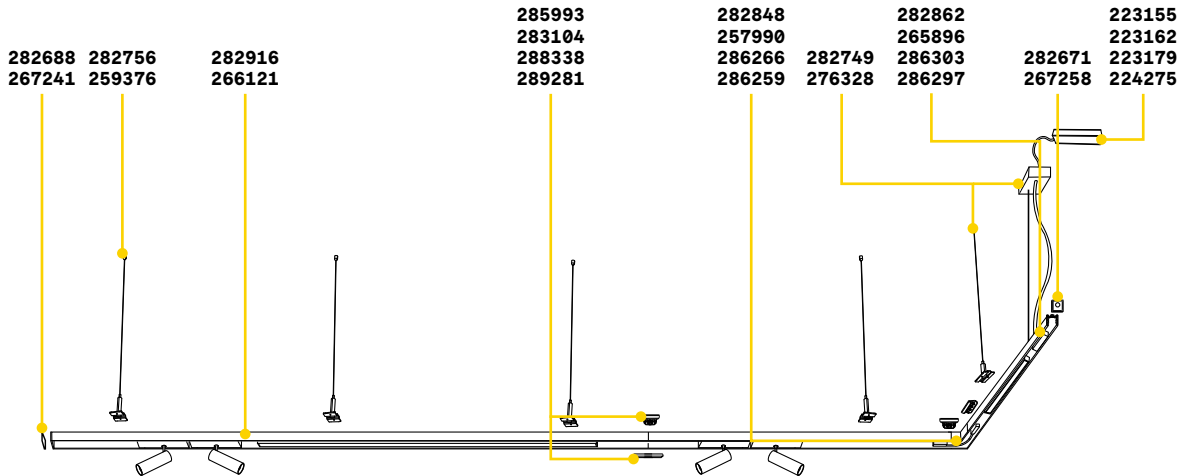
m	lx	Øm
1	2877	0,51
2	719	1,00
3	320	1,50
4	180	2,10
5	115	2,60



CRI≥90 12W 30° 1000lm 3000K

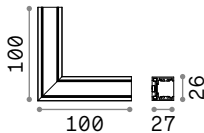


Ego - Suspension Low



TRACK LOW Максимальная длина для пункта питания: 25 метров

Длина	Вес	Объём	Отделка	Код
1000 mm	0,68 Kg	0,0013 m ³	Белый	282909
			Чёрный	257877
2000 mm	1,36 Kg	0,0026 m ³	Белый	282916
			Чёрный	266121



CONNECTOR HORIZONTAL LOW Аксессуары

Вес	Объём	Контроль	Отделка	Код	
0,07 Kg	0,0015 m ³	On-Off	Белый	282848	
			Чёрный	257990	
			1-10V / DALI	Белый	286266
			Чёрный	286259	



END CAP NO HOLE

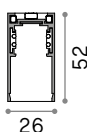
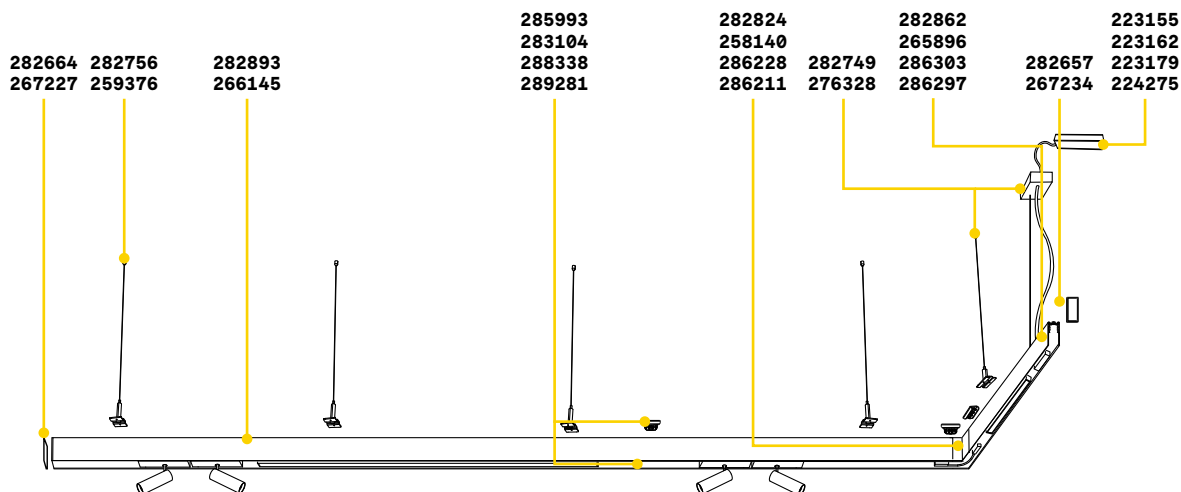
END CAP WITH HOLE

SUSPENSION KIT

KIT SINGLE CABLE

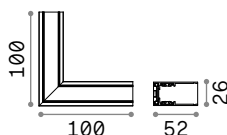
Необходимый	Размер (Д x В x Г)	Отделка	Код
Да	26 x 11 x 27 mm	Белый	282688
		Чёрный	267241
Да	26 x 11 x 27 mm	Белый	282671
		Чёрный	267258
Да - 1 ком. для пункта питания макс 210W	2000 mm	Белый	282749
		Чёрный	276328
Да - 1 kit x 900 mm	2000 mm	Белый	282756
		Чёрный	259376

Ego - Suspension High



TRACK HIGH Максимальная длина для пункта питания: 25 метров

Длина	Вес	Объём	Отделка	Код
1000 mm	0,80 Kg	0,0023 m³	Белый	282886
			Чёрный	258027
2000 mm	1,60 Kg	0,0046 m³	Белый	282893
			Чёрный	266145



CONNECTOR HORIZONTAL HIGH Аксессуары

Вес	Объём	Контроль	Отделка	Код
0,10 Kg	0,0015 m³	On-Off 1-10V / DALI	Белый	282824
			Чёрный	258140
			Белый	286228
			Чёрный	286211



END CAP NO HOLE

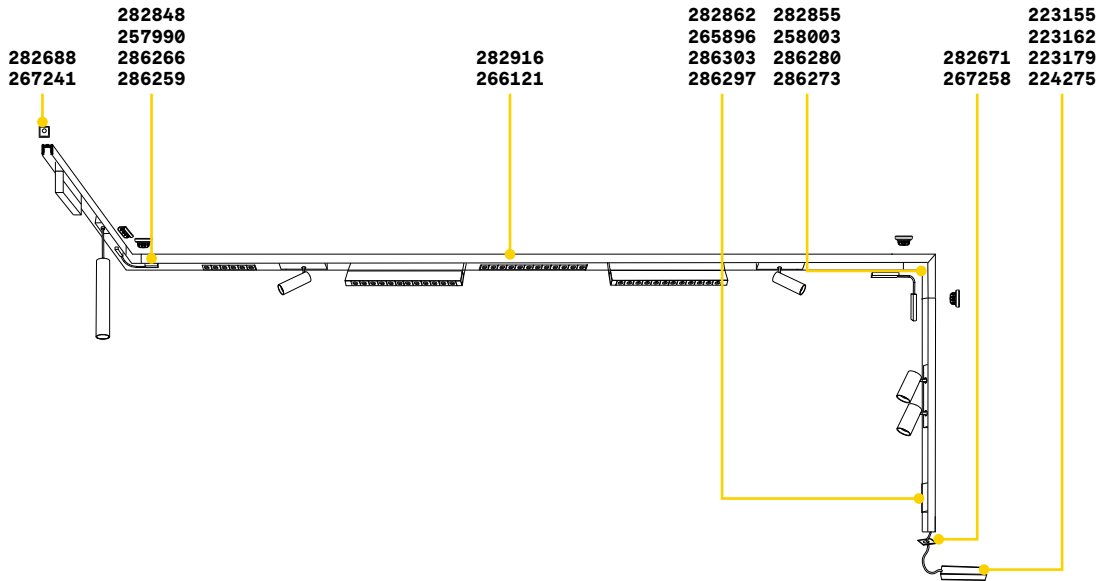
END CAP WITH HOLE

SUSPENSION KIT

KIT SINGLE CABLE

Необходимый	Размер (Д x В x Г)	Отделка	Код
Да	26 x 11 x 52 mm	Белый	282664
		Чёрный	267227
Да	26 x 11 x 52 mm	Белый	282657
		Чёрный	267234
Да - 1 ком. для пункта питания макс. 210W	2000 mm	Белый	282749
		Чёрный	276328
Да - 1 kit x 900 mm	2000 mm	Белый	282756
		Чёрный	259376

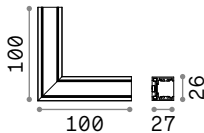
Ego - Surface Low



TRACK LOW Монтажный комплект не требуется, крепление непосредственно к потолку. Максимальная длина для пункта питания: 25 метров

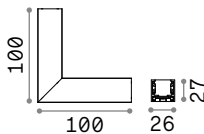


Длина	Вес	Объём	Отделка	Код
1000 mm	0,68 Kg	0,0013 m³	Белый	282909
			Чёрный	257877
2000 mm	1,36 Kg	0,0026 m³	Белый	282916
			Чёрный	266121



CONNECTOR HORIZONTAL LOW Аксессуары

Вес	Объём	Контроль	Отделка	Код
0,07 Kg	0,0015 m³	On-Off	Белый	282848
			Чёрный	257990
		DALI	Белый	286266
			Чёрный	286259



CONNECTOR VERTICAL LOW Аксессуары

Вес	Объём	Контроль	Отделка	Код
0,07 Kg	0,0015 m³	On-Off	Белый	282855
			Чёрный	258003
		1-10V / DALI	Белый	286280
			Чёрный	286273



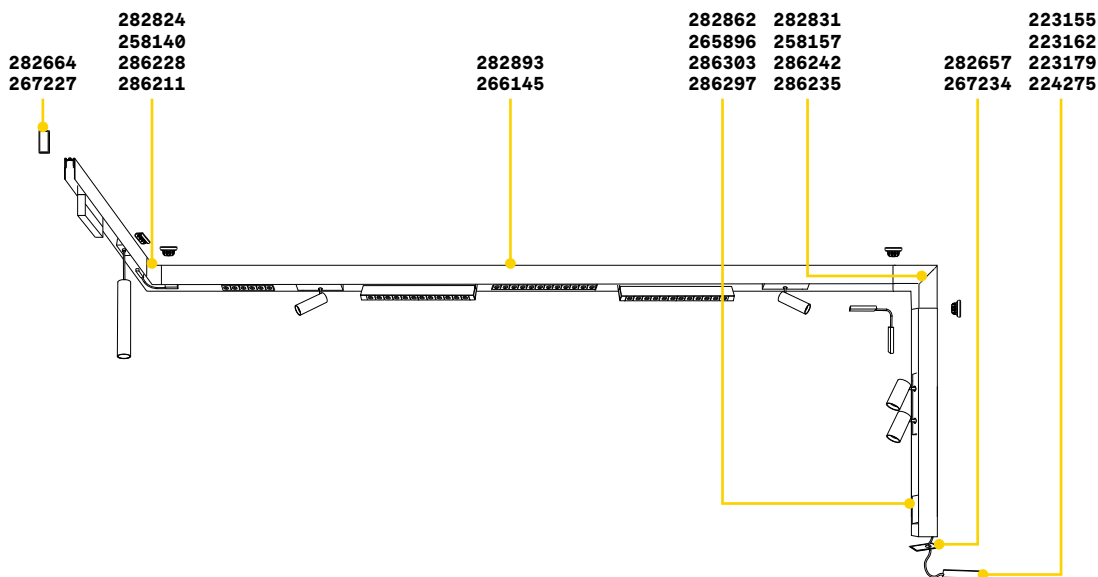
END CAP NO HOLE



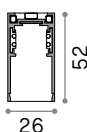
END CAP WITH HOLE

Необходимый	Размер (Д x В x Г)	Отделка	Код
Да	26 x 11 x 27 mm	Белый	282688
		Чёрный	267241
Да	26 x 11 x 27 mm	Белый	282671
		Чёрный	267258

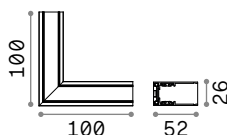
Ego - Surface High



TRACK HIGH Монтажный комплект не требуется, крепление непосредственно к потолку. Максимальная длина для пункта питания: 25 метров

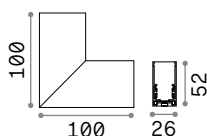


Длина	Вес	Объём	Отделка	Код
1000 mm	0,80 Kg	0,0023 m³	Белый	282886
			Чёрный	258027
2000 mm	1,60 Kg	0,0046 m³	Белый	282893
			Чёрный	266145



CONNECTOR HORIZONTAL HIGH Аксессуары

Вес	Объём	Контроль	Отделка	Код
0,10 Kg	0,0015 m³	On-Off	Белый	282824
			Чёрный	258140
			Белый	286228
			Чёрный	286211



CONNECTOR VERTICAL HIGH Аксессуары

Вес	Объём	Контроль	Отделка	Код
0,10 Kg	0,0015 m³	On-Off	Белый	282831
			Чёрный	258157
			Белый	286242
			Чёрный	286235



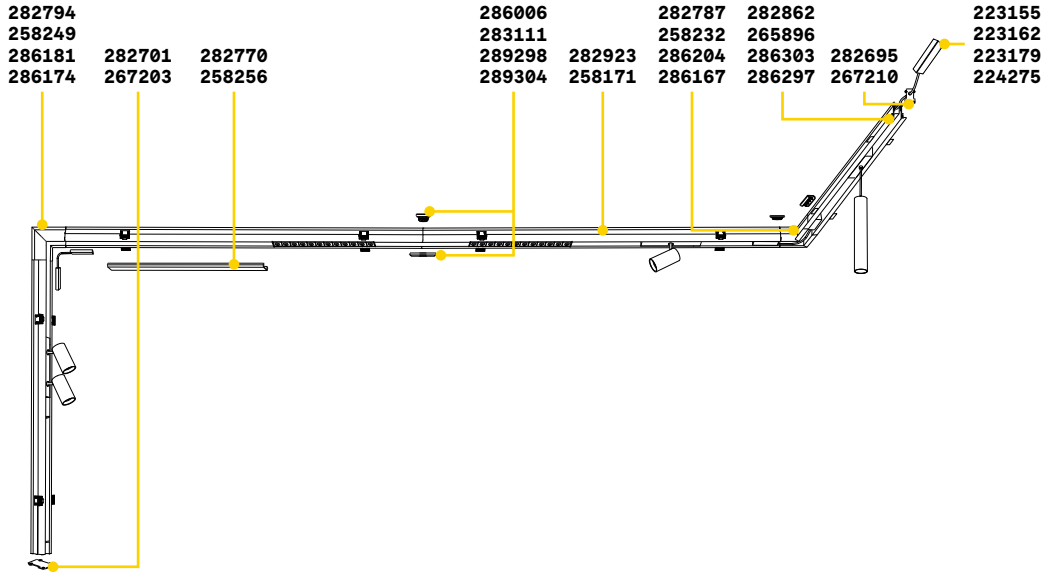
END CAP NO HOLE



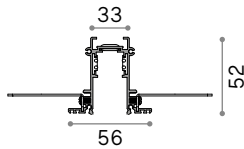
END CAP WITH HOLE

Необходимый	Размер (Д x В x Г)	Отделка	Код
Да	26 x 11 x 52 mm	Белый	282664
		Чёрный	267227
Да	26 x 11 x 52 mm	Белый	282657
		Чёрный	267234

Ego - Recessed

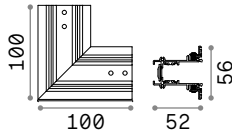


TRACK Набор для установки включен
Максимальная длина для пункта питания: 25 метров



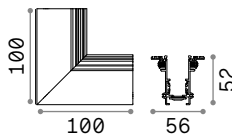
Длина	Вес	Объём	Отделка	Код
1000 mm	1,13 Kg	0,0039 m³	Белый	282923
			Чёрный	258171
2000 mm	2,26 Kg	0,0078 m³	Белый	282930
			Чёрный	266183

CONNECTOR HORIZONTAL Аксессуары



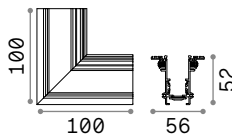
Вес	Объём	Контроль	Отделка	Код	
0,13 Kg	0,0015 m³	On-Off	Белый	282787	
			Чёрный	258232	
			1-10V / DALI	Белый	286204
			Чёрный	286167	

CONNECTOR VERTICAL 90° Аксессуары





Вес	Объём	Контроль	Отделка	Код	
0,10 Kg	0,0015 m³	On-Off	Белый	282794	
			Чёрный	258249	
			1-10V / DALI	Белый	286181
			Чёрный	286174	

CONNECTOR VERTICAL 270° Аксессуары



Вес	Объём	Контроль	Отделка	Код	
0,14 Kg	0,0015 m³	On-Off	Белый	282800	
			Чёрный	259413	
			1-10V / DALI	Белый	286150
			Чёрный	286198	










END CAP NO HOLE

END CAP WITH HOLE

BLINDED COVER

INSTALLATION TOOL

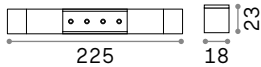
Необходимый	Размер (Д x В x Г)	Отделка	Код
Да	36 x 4 x 52 mm	Белый	 282701
		Чёрный	 267203
Да	36 x 4 x 52 mm	Белый	 282695
		Чёрный	 267210
Нет	1000 x 5 x 24 mm	Белый	 282770
		Чёрный	 258256
Нет		Чёрный	 292922

new

Ego - Connectors and drivers

SUSPENSION AND SURFACE LINEAR CONNECTOR

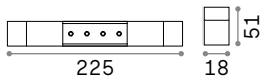
Необходимый - 1 ком. для линейного соединения



Вес	Объём	Контроль	Отделка	Код	
0,16 Kg	0,0005 m³	On-Off	Белый	285993	
			Чёрный	283104	
			1-10V / DALI	Белый	288338
			Чёрный	289281	

RECESSED LINEAR CONNECTOR

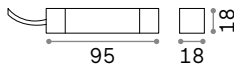
Необходимый - 1 ком. для линейного соединения



Вес	Объём	Контроль	Отделка	Код	
0,16 Kg	0,0005 m³	On-Off	Белый	286006	
			Чёрный	283111	
			1-10V / DALI	Белый	289298
			Чёрный	289304	

MAIN CONNECTOR

Необходимый - 1 ком. для пункта питания мак. 210W



Длина проводов 2000 mm

Вес	Объём	Контроль	Отделка	Код	
0,12 Kg	0,0005 m³	On-Off	Белый	282862	
			Чёрный	265896	
			1-10V / DALI	Белый	286303
			Чёрный	286297	

DRIVER MEANWELL

Необходимый



Мощнос.	Output	Класса	Размер (Д x В x Г)	Код
60 W	48 Vdc	⊖	171x37x62 mm	223155
90 W	48 Vdc	⊖	220x37x68 mm	223162
150 W	48 Vdc	⊖	228x37x68 mm	223179
240 W	48 Vdc	⊖	244x39x68 mm	224275

MAGNETIC DRIVER

Необходимый - Длина проводов 2000 mm



Мощнос.	Output	Класса	Размер (Д x В x Г)	Код
100 W	48 Vdc	⊖	297x20x16 mm	296302

new

DRIVER BOX

Аксессуары



Материал	Размер (Д x В x Г)	Цвет	Код
Metal	255x55x75 mm	Белый	302379
		Чёрный	302362
	330x60x80 mm	Белый	302355
		Чёрный	302348

new

new

new

new



PROFILE LOW



PROFILE HIGH

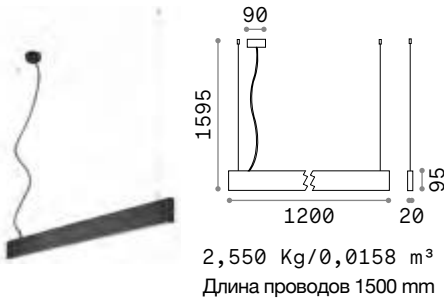


Linus



Линейный артикул из алюминия с прямым и непрямым освещением. Артикул модульный и может предлагаться отдельно или на постоянной основе. Встроенные LED; начальный биннинг ≤3-Step MacAdam; CRI ≥ 80; степень защиты IP20, класс изоляции I. Диммируемый блок питания 1-10V включен.

Источник	LED SMD	CRI	≥80
Мощность	32W	Длительность	50.000 h
Драйвер	1-10V	LED	
включен		Класса	I
Драйверы	No	изоляции	
доступны		IP	20
MacAdam	SDCM 3	Материал	Алюминий
CCT	3000 K / 4000 K	Гарантия	5 лет



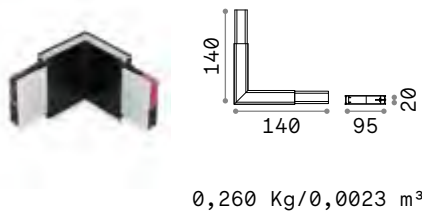
LED SMD Up-light включен - Драйвер 1-10V включ.

Мощнос.	Угол	Lumen	CCT	Отделка	Код
32W	104°	3450 lm	3000 K	Белый	241968
				Чёрный	241975
		3600 lm	4000 K	Белый	268231
				Чёрный	268217

UP-LIGHT INFO

Мощнос.	Угол	Lumen	CCT
32W	104°	3450 lm	3000 K
		3600 lm	4000 K

CORNER Аксессуары



Мощнос.	Угол	Lumen	CCT	Отделка	Код
4W	104°	430 lm	3000 K	Белый	241999
				Чёрный	242002
		450 lm	4000 K	Белый	268149
				Чёрный	268118

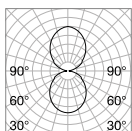


STRUCTURE CONNECTOR

Необходимый	Код
Да - 1 комплект для соедин.	241982



Light beam: **BI-EMISSION**
WIDE



m	lx	cm
1	572	2,56
2	143	5,12
3	64	7,68
4	36	10,24
5	23	12,80



CRI≥80 32W 104° 3450lm 3000K





241968

268231

Fluo

Линейная система светильников с корпусом из экструзионного алюминия секции ширины 50 мм и высоты 80 мм. Модули доступны на двух длинах: 1200 мм и 1800 мм, объединяемые между собой по желанному расположению. Возможность сборки трёх разных конфигураций: распространяющий модуль WIDE, модуль BI-EMISSION с компонентом света для непрямого освещения и модуль ACCENT с контролем UGR меньше чем 13; LED встроенные, возможность температуры цвета 3000K и 4000K; начальный биннинг ≤ 3 -Step MacAdam; степень защиты IP20; класс изоляции I; срок службы светодиода 50.000 часов L70B50. Система доступная в цвете анодированного алюминия, белом, чёрном и в возможных версиях установки: одиночной, по непрерывной линии, потолочной, подвесной или встраиваемой на потолки из гипсокартона. Драйвер включен, встроенный в освещающем корпусе, доступный в диммируемой версии и 1-10V, и DALI и Push. Система подходящая для интерьеров где нужно профессиональное освещение простого дизайна, как например ОФИСЫ и КОММЕРЧЕСКИЕ помещения.

PRO

Высокотехнологичное изделие из высококачественных материалов, предназначенный для профессионального использования.

UGR

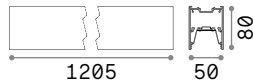
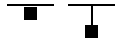
Изделие с UGR <13 (Accent).

Источник	LED COB / SMD
Драйвер включен	On/Off
Драйверы доступны	1-10V / DALI
MacAdam	SDCM 3
Оптика	Accent / Wide / Bi-Emission
ССТ	3000 K / 4000 K
CRI	≥ 83
UGR	<13 (Accent)
Длительность ЛЕД	50.000 h
Класса изоляции	I
IP	20
Материал	Алюминий
Гарантия	5 лет





Fluo Accent



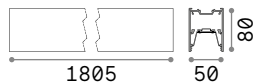
2,760 Kg/0,0183 m³
Длина проводов 1800 mm

LED SMD OSRAM Драйвер TRIDONIC ON/OFF включен - UGR <13

Мощнос.	Угол	Lumen	CCT	Отделка	Код
30 W	30°	2750 lm	3000 K	Алюмин.	192635
				Белый	192611
				Чёрный	192581
		2900 lm	4000 K	Алюмин.	192574
				Белый	192543
				Чёрный	192529

DIMMABLE DRIVER* Аксессуары

	Мощнос.	Output	Размер (Д x В x Г)	Код
1-10V	39 W	700 mA	280x21x30 mm	216416
DALI/Push	38 W	700 mA	280x21x30 mm	216270



3,860 Kg/0,0269 m³
Длина проводов 1800 mm

LED SMD OSRAM Драйвер TRIDONIC ON/OFF включен - UGR <13

Мощнос.	Угол	Lumen	CCT	Отделка	Код
30 W	30°	2750 lm	3000 K	Алюмин.	192512
				Белый	192499
				Чёрный	192475
		2900 lm	4000 K	Алюмин.	192451
				Белый	192444
				Чёрный	192420

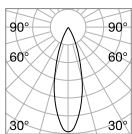
DIMMABLE DRIVER* Аксессуары

	Мощнос.	Output	Размер (Д x В x Г)	Код
1-10V	39 W	700 mA	280x21x30 mm	216416
DALI/Push	38 W	700 mA	280x21x30 mm	216270

MOUNTING KIT Необходимый - Страница 583



Light beam: ACCENT



m	Ix	øm
1	8264	0,48
2	2066	0,96
3	918	1,45
4	516	1,93
5	330	2,42




CRI≥83 30W 30° 3300lm 4000K


* Необходимо заказать диммируемые блоки питания вместе с изделием, и они уже будут включены в комплекте с приборами на замену блоков питания on-off. Линейное соединение доступно только для версий on-off артикулов.



Fiuo Accent 1200



Fiuo Accent 1800



Толщина торцевой заглушки 2,5 мм.

Fluo Wide



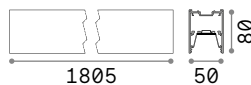
2,890 Kg/0,0183 m³
Длина проводов 2150 mm

LED SMD SAMSUNG Драйвер TRIDONIC ON/OFF включен

Мощнос.	Угол	Lumen	CCT	Отделка	Код
27 W	105°	3750 lm	3000 K	Алюмин.	191447
				Белый	192437
				Чёрный	191997
		4050 lm	4000 K	Алюмин.	192468
				Белый	192482
				Чёрный	192505

DIMMABLE DRIVER* Аксессуары

	Мощнос.	Output	Размер (Д x В x Г)	Код
1-10V	28 W	500 mA	280 x 21 x 30 mm	216423
DALI/Push	27 W	500 mA	280 x 21 x 30 mm	216287



4,420 Kg/0,0269 m³
Длина проводов 2150 mm

LED SMD SAMSUNG Драйвер TRIDONIC ON/OFF включен

Мощнос.	Угол	Lumen	CCT	Отделка	Код
36 W	105°	5050 lm	3000 K	Алюмин.	192536
				Белый	192550
				Чёрный	192567
		5300 lm	4000 K	Алюмин.	192598
				Белый	192604
				Чёрный	192628

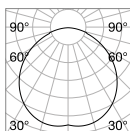
DIMMABLE DRIVER* Аксессуары

	Мощнос.	Output	Размер (Д x В x Г)	Код
1-10V	39 W	700 mA	280 x 21 x 30 mm	216416
DALI/Push	38 W	700 mA	280 x 21 x 30 mm	216270


MOUNTING KIT Необходимый - Страница 583



Light beam: **WIDE**



m	lx	cm
1	1042	2,50
2	260	5,00
3	115	7,50
4	65	10,00
5	41	12,50




CRI≥83 27W 105° 3650lm 4000K


* Необходимо заказать диммируемые блоки питания вместе с изделием, и они уже будут включены в комплекте с приборами на замену блоков питания on-off. Линейное соединение доступно только для версий on-off артикулов.



Fluo Wide 1200



Fluo Wide 1800



Толщина торцевой заглушки 2,5 мм.

Fluo Bi-Emission*



LED SMD SAMSUNG

Up-light включен - Драйвер TRIDONIC ON/OFF включен



2,890 Kg/0,0183 м³
Длина проводов 1800 mm

Мощнос.	Угол	Lumen	CCT	Отделка	Код
27 W	105°	3250 lm	3000 K	Алюмин.	192659
				Белый	192666
				Чёрный	192710
4050 lm	4000 K	4000 K	Алюмин.	192734	
			Белый	192741	
			Чёрный	192758	

UP-LIGHT INFO

Мощнос.	Угол	Lumen	CCT
13 W	105°	1750 lm	3000 K
		2050 lm	4000 K

KIT DIMMABLE DRIVER*

Код	
1-10V	270692
DALI/Push	270876

LED SMD SAMSUNG

Up-light включен - Драйвер TRIDONIC ON/OFF включен



4,420 Kg/0,0269 м³
Длина проводов 1800 mm

Мощнос.	Угол	Lumen	CCT	Отделка	Код
36 W	105°	5050 lm	3000 K	Алюмин.	192727
				Белый	192703
				Чёрный	192697
5350 lm	4000 K	4000 K	Алюмин.	192680	
			Белый	192673	
			Чёрный	192642	

UP-LIGHT INFO

Мощнос.	Угол	Lumen	CCT
18 W	105°	2550 lm	3000 K
		2800 lm	4000 K

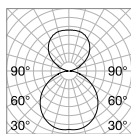
KIT DIMMABLE DRIVER*

Код	
1-10V	270883
DALI/Push	270937



Light beam: **BI-EMISSION**
WIDE

MOUNTING KIT Необходимый - Страница 583




m	lx	cm
1	512	2,10
2	128	4,21
3	56	6,32
4	32	8,43
5	20	10,54




* Отдельное включение прямой и непрямой эмиссии (доступно только для версий on-off). Синхронизированное регулирование прямой и непрямой эмиссии (версии с приглушением света 1-10V и Push). Необходимо заказать диммируемые блоки питания вместе с изделием, и они уже будут включены в комплекте с приборами на замену блоков питания on-off. Линейное соединение доступно только для версий on-off артикулов.


CRI≥83 27+13W 105°+105° 3650+2350lm 3000K



Fluo Bi-Emission 1200



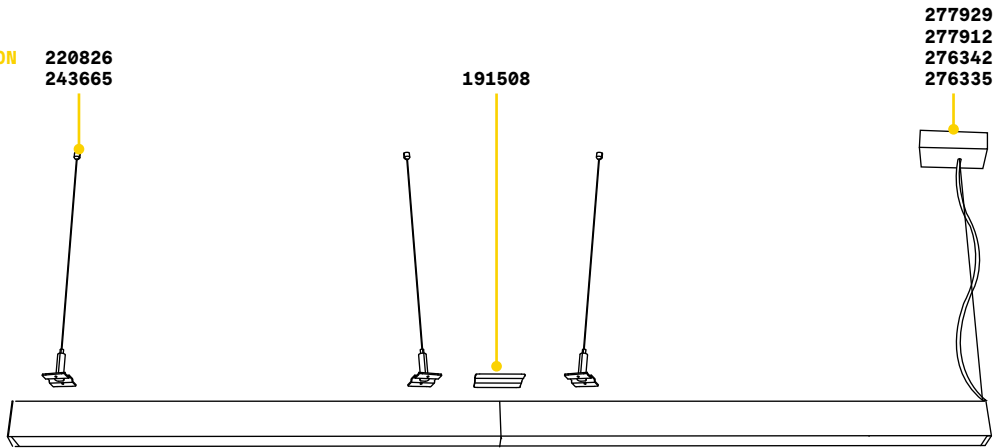
Fluo Bi-Emission 1800



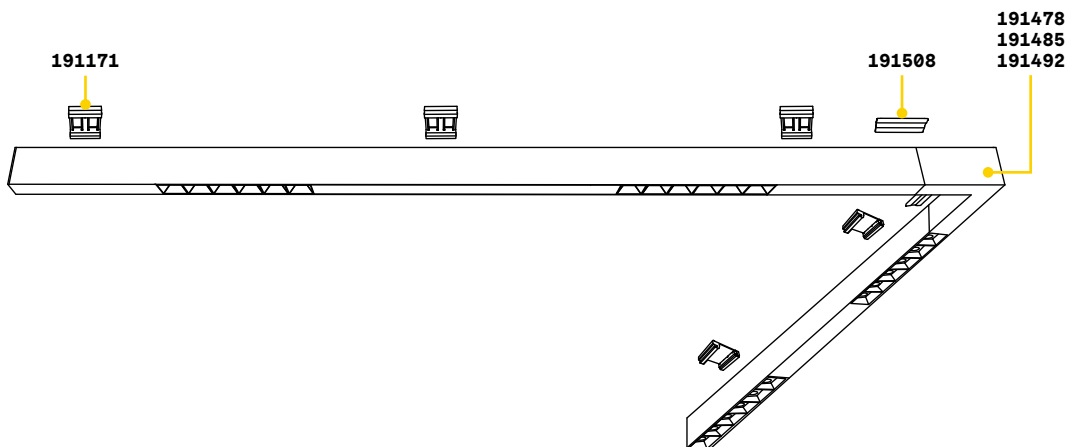
Толщина торцевой заглушки 2,5 мм.

Fluo - Assembly plans

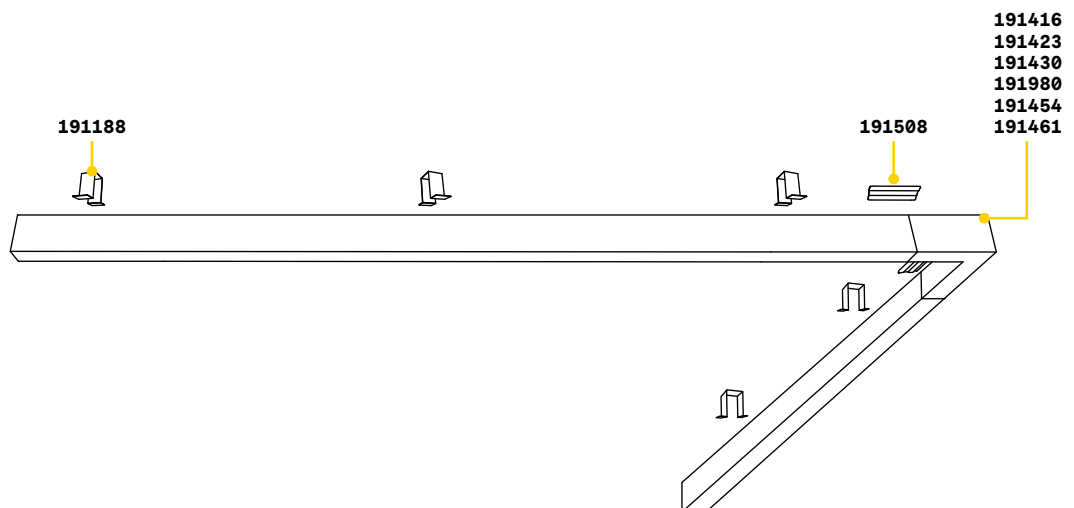
FLUO SUSPENSION



FLUO SURFACE



FLUO RECESSED

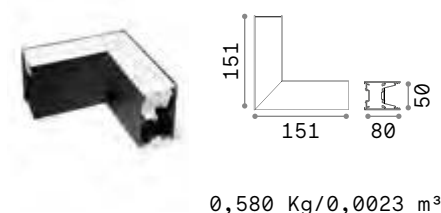


Fluo - Mounting kit

	Необходимый	К. проводов	Длина прово.	Отделка	Код
 KIT SUSPENSION	Да - 1 ком. для пункта питания	1	2000 mm	Белый	277929
				Чёрный	277912
		1	5000 mm	Белый	276342
				Чёрный	276335
 KIT SINGLE CABLE	Да - 1 Kit x 600 mm	1	2000 mm		220826
		1	5000 mm		243665
 KIT RECESSED	Да - 1 Kit x 600 mm				191188
	 KIT SURFACE	Да - 1 Kit x 600 mm			191171

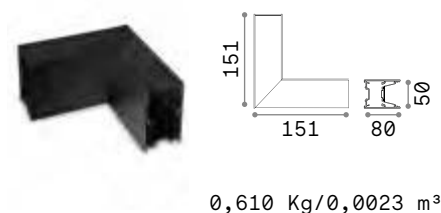
Fluo - Optional

CORNER Аксессуары - Драйвер ON/OFF включен - Совместимый с версией Wide



Мощнос.	Угол	Lumen	CCT	Отделка	Код
8W	105°	950 lm	3000 K	Алюмин.	191416
				Белый	191423
				Чёрный	191430
		1000 lm	4000 K	Алюмин.	191980
				Белый	191454
				Чёрный	191461

BLINDED CORNER Аксессуары - Совместимый с версией Accent



Отделка	Код
Алюмин.	191478
Белый	191485
Чёрный	191492

STRUCTURE CONNECTOR Максима. длина для пункта питания: 30 метров



Необходимый	Код
Да - 1 комплект для соед.	191508

Steel

Линейный артикул из алюминия с прямым и непрямым освещением с контролем ослепления. Компонент непрямого света может включаться или выключаться выключателем на край прибора. Артикул доступен в модели WIDE с распространяющей оптикой downlight из микропризматического ПММА (UGR<19) и в модели ACCENT с чёрным рефлектором (UGR<16). Встроенные источники ЛЕД; доступный в CCT 3000К и 4000К; срок службы 50.000 часов L70B50; IP20. Подходит для офисов, коммерческих и розничных мест.

PRO

Высокотехнологичное изделие из высококачественных материалов, предназначенный для профессионального использования.

UGR

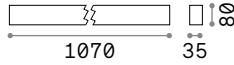
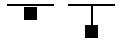
Изделие с UGR <16 (Accent), <19 (Wide).

Источник	LED SMD
Драйвер	On/Off
включен	
Драйверы	No
доступны	
MacAdam	SDCM 3
Оптика	Accent/Wide
ССТ	3000 К / 4000 К
CRI	≥90
UGR	<16 (Accent) / <19 (Wide)
Длительность	50.000 h
ЛЕД	I
Класса изоляции	
IP	20
Материал	Алюминий
Гарантия	5 лет





Steel

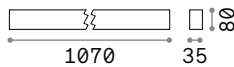


1,990 Kg/0,0178 m³
Длина проводов 1800 mm

LED SMD SAMSUNG

Up-light включен - Драйвер OSRAM ON/OFF включ - UGR <19

Мощнос.	Угол	Lumen	CCT	Отделка	Код
36 W	70°	3350 lm	3000 K	Белый	267128
				Чёрный	270197
		3550 lm	4000 K	Белый	270203
				Чёрный	267135



1,980 Kg/0,0178 m³
Длина проводов 1800 mm

LED SMD SAMSUNG

Up-light включен - Драйвер OSRAM ON/OFF включ - UGR <16

Мощнос.	Угол	Lumen	CCT	Отделка	Код
36 W	60°	3000 lm	3000 K	Белый	270180
				Чёрный	267142
		3200 lm	4000 K	Белый	267159
				Чёрный	270173

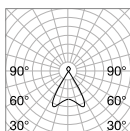
UP-LIGHT INFO

Угол	Lumen	CCT
110°	1100 lm	3000 K
	1150 lm	4000 K


	Необходимый	К.проводов	Длина прово.	Отделка	Код
 KIT SUSPENSION	Да - 1 ком. для пункта питания	1	2000 mm	Белый	276311
				Чёрный	276304
 KIT SINGLE CABLE	Да - 1 Kit x 500 mm	1	2000 mm		271750
 KIT SURFACE	Да - 1 Kit x 1000 mm				270210
 KIT CONTINUOUS	Да - 1 комплект для соед.				271712



Light beam: **BI-EMISSION ACCENT**



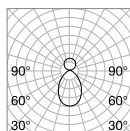
m	lx	cm
1	2216	1,20
2	554	2,40
3	246	3,60
4	139	4,80
5	89	6,10



CRI≥90 36W 70° 27701m 4000K



Light beam: **BI-EMISSION WIDE**



m	lx	cm
1	1173	1,50
2	293	3,10
3	130	4,60
4	73	6,20
5	47	7,70



CRI≥90 36W 60° 26801m 4000K



Steel Accent



1070

Steel Wide



1070

Office

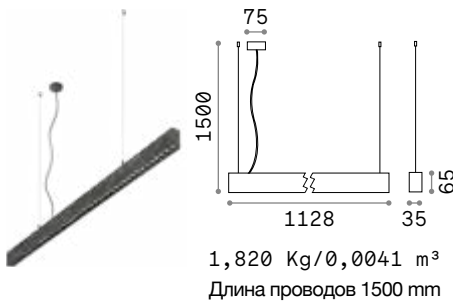


Линейный артикул из алюминия с прямым освещением для подвесной установки. Доступный в белом или чёрном цвете с чёрными рефлекторами. Встроенные источники ЛЕД с контролем ослепления (UGR < 16); доступный в температуре цвета 3000К и 4000К; CRI ≥ 80; 30.000 часов эксплуатации L70B50; степень защиты IP20, класс изоляции I.

Источник	LED SMD	UGR	<16
Мощность	30W	Длительность	50.000 h
Драйвер	On/Off	ЛЕД	
включен		Класса	I
Драйверы	No	изоляции	
доступны		IP	20
ССТ	3000 К / 4000 К	Материал	Алюминий
CRI	≥80	Гарантия	5 лет

UGR

Изделие с UGR <16.

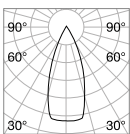


LED SMD Драйвер ON/OFF включ.

Мощнос.	Угол	Lumen	ССТ	Отделка	Код
30 W	37°	2800 lm	3000 K	Белый	271194
				Чёрный	271187
30 W	37°	3100 lm	4000 K	Белый	271217
				Чёрный	271200



Light beam: ACCENT



m	lx	Øm
1	6008	0,72
2	1502	1,40
3	668	2,20
4	376	2,90
5	240	3,60



CRI≥80 30W 37° 3100lm 4000K

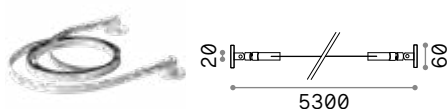


271194

271187

Гибкая лента из стали для установки из стены на стену, использована как поддержка для установления светодиодных лент для непрямого освещения. У неё максимальная длина 5 или 10 метров и благодаря её минимальной секции она исчезает внутри места, чтобы гарантировать результат высокого формального порядка. Доступен в стальном, белом или черном покрытии. Она является идеальной для исторических и архитектурных мест уже сильно персонализированных.

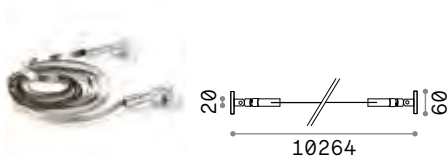
STRIP LED SUPPORT



Длина	Вес	Объём	Отделка	Код
5000 mm	0,35 Kg	0,0234 m ³	Стальной	258300
			Белый	302256
			Чёрный	302263

new

new



Длина	Вес	Объём	Отделка	Код
10000 mm	0,45 Kg	0,0029 m ³	Стальной	302270
			Белый	302287
			Чёрный	302294

new

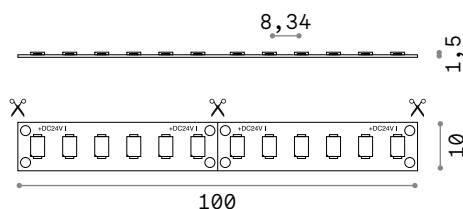
new

new

STRIP LED AND DRIVER Необходимый - Страница 814

RECOMMENDED STRIP LED AND DRIVER

STRIP LED SMD 2835 120 LED/m CRI ≥ 90



Мощнос.	IP	Lumen	CCT	Длина	Код
15 W/m	IP20	1370 lm/m	2700 K	5000 mm	272498
		1400 lm/m	3000 K	5000 mm	272481
		1450 lm/m	4000 K	5000 mm	272474
	IP65	1400 lm/m	3000 K	5000 mm	272504
		1450 lm/m	4000 K	5000 mm	287959


DRIVER ON/OFF



Light beam: **INDIRECT**



Driver	Мощнос.	Output	Клас.	Размер (ДхВхГ)	Код
On-Off	30 W	24 Vdc	□	140x28x45 mm	124070
	60 W	24 Vdc	□	186x33x50 mm	124087
	150 W	24 Vdc	⊕	268x31x45 mm	124117



Vision

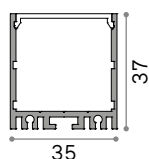
Профиль из экструзионного алюминия с поверхностью анодированной и порошковой краской, доступный в белом и чёрном, рассеиватель из матового ПММА. Доступные штанги по разным длинам в версии TRIM для встраиваемой установки в панели или потолка из гипсокартона и в версии TRIMLESS для установки на стену и на потолок; доступный комплект для подвесной установки. Линейные профили доступны в длинах 2000 и 3000 мм, которые могут разрезаться и объединяться по желанной схеме. Strip LED и драйверы сочетаются для корректной установки; источники света доступны с температурой цвета 3000К и 4000К, CRI ≥ 90 , и степень защиты IP20. У системы высокая гибкость, она подходит для общего освещения КОММЕРЧЕСКИХ мест и в разделах продажи РОЗНИЧНОГО сектора.

Версия	Trim / Trimless
Длина	2000 / 3000 mm
Материал	Алюминий





Vision Trimless



PROFILE Набор для установки включен

Длина	Вес	Объём	Отделка	Код
2000 mm	1,40 Kg	0,0032 m³	Белый	270524
	1,40 Kg	0,0032 m³	Чёрный	270517
3000 mm	2,10 Kg	0,0048 m³	Белый	270548
	2,10 Kg	0,0048 m³	Чёрный	270531



SUSPENSION KIT

Необходимый	К. проводов	Длина прово.	Код
Нет - 1 kit x 2000 mm	2	3000 mm	270449
Нет - 1 kit x 2000 mm	2	5000 mm	270456




STRUCTURE CONNECTOR

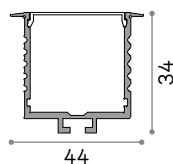
Да - 1 комплект для соедин.	270463
-----------------------------	--------

STRIP LED AND DRIVER Необходимый - Страница 814

Рекомендуемая Strip LED max **39 W/m**



Vision Trim



PROFILE Набор для установки включен

Длина	Вес	Объём	Отделка	Код
2000 mm	1,26 Kg	0,0050 m ³	Белый	270487
	1,26 Kg	0,0050 m ³	Чёрный	270470
3000 mm	1,89 Kg	0,0075 m ³	Белый	270500
	1,89 Kg	0,0075 m ³	Чёрный	270494




STRUCTURE CONNECTOR

Необходимый	Код
Да - 1 комплект для соедин.	271125

STRIP LED AND DRIVER Необходимый - Страница 814

Рекомендуемая Strip LED max **39 W/m**



Slot ^{new}

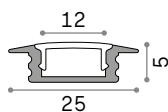
Профиль из экструзионного алюминия с поверхностью анодированной или порошковой краской, доступный в белом, чёрном или алюминиевом цвете, рассеиватель из матового ПММА. По желанию штанги по разным секциям, которые являются встраиваемыми в версии RECESSED для встраиваемой установки на потолки из гипсокартона и в версии SURFACE для установки на стену или на потолок. Модули ANGULAR в круглой и квадратной версии сделаны с внутренним углом наклона источника света для оптимального освещения внутри вуалей и нарезов. Линейные профили доступны в длинах 1000 мм, 2000 мм и 3000 мм, которые могут разрезаться и объединяться по желанной схеме. Strip LED и драйверы сочетаются для корректной установки: источник света доступный с температурой цвета 2700К, 3000К, 4000К; CRI ≥ 80 , ≥ 85 и ≥ 90 ; доступный с степенью защиты IP20 и IP65.

Версия	Recessed / Surface / Angular
Ширина	12 / 14 / 15 / 16 / 20 / 31 mm
Материал	Алюминий



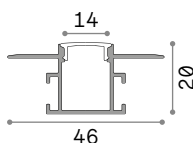


Slot Recessed



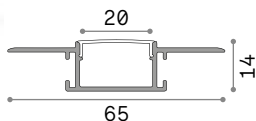
PROFILE 12 mm Набор для установки включен

Длина	Вес	Объём	Отделка	Код
1000 mm	0,15 Kg	0,0010 m ³	Белый	124155
2000 mm	0,35 Kg	0,0020 m ³	Белый	203102
3000 mm	0,54 Kg	0,0029 m ³	Белый	204611



PROFILE 14 mm

Длина	Вес	Объём	Отделка	Код
2000 mm	0,65 Kg	0,0020 m ³	Белый	223704
3000 mm	0,90 Kg	0,0029 m ³	Белый	223711



PROFILE 20 mm

Длина	Вес	Объём	Отделка	Код
2000 mm	0,60 Kg	0,0020 m ³	Белый	223728
3000 mm	0,90 Kg	0,0029 m ³	Белый	223735

KIT PROFILE 14 / 20 mm



KIT LINEAR


KIT RIGHT-LEFT

KIT VERTICAL-HORIZONTAL

Необходимый	Код
Да - 1 комплект для соед.	223766
Да - 1 комплект для соед.	223759
Да - 1 комплект для соед.	223742

STRIP LED AND DRIVER Необходимый - Страница 858

Рекомендуемая Strip LED max 14,4 W/m

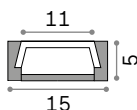



Набор для установки PROFILE 12 мм.



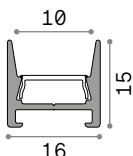
223728
223735

Slot Surface



PROFILE 15 mm Набор для установки включен

Длина	Вес	Объём	Отделка	Код
1000 mm	0,15 Kg	0,0010 m ³	Белый	124131
	0,15 Kg	0,0010 m ³	Алюмин.	124124
2000 mm	0,20 Kg	0,0020 m ³	Белый	203089
	0,20 Kg	0,0020 m ³	Алюмин.	203072
3000 mm	0,34 Kg	0,0029 m ³	Белый	204598
	0,34 Kg	0,0029 m ³	Алюмин.	204581

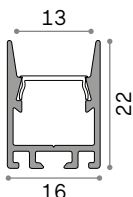


PROFILE 16 mm Набор для установки включен

Длина	Вес	Объём	Отделка	Код
2000 mm	0,20 Kg	0,0015 m ³	Белый	307145
			Чёрный	296463

new

new



PROFILE 16 mm Набор для установки включен

Длина	Вес	Объём	Отделка	Код
2000 mm	0,40 Kg	0,0021 m ³	Белый	307152
			Чёрный	296456

new

new



COVER 16 mm

Необходим.	Отделка	Код
Нет	Чёрный	307251

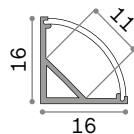
new



Набор для установки PROFILE 15 мм.

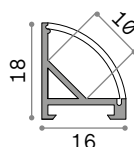


Slot Angular



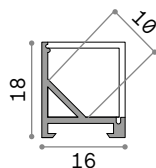
ROUND 16x16

Длина	Вес	Объём	Отделка	Код
1000 mm	0,15 Kg	0,0010 m ³	Белый	126548
	0,15 Kg	0,0010 m ³	Алюмин.	126531
2000 mm	0,30 Kg	0,0020 m ³	Белый	203126
	0,30 Kg	0,0020 m ³	Алюмин.	203119
3000 mm	0,44 Kg	0,0030 m ³	Белый	204635
	0,44 Kg	0,0030 m ³	Алюмин.	204628



ROUND 16x18

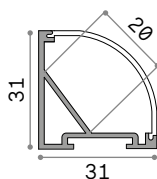
Длина	Вес	Объём	Отделка	Код
2000 mm	0,30 Kg	0,0020 m ³	Белый	267401
	0,30 Kg	0,0020 m ³	Алюмин.	267395
3000 mm	0,45 Kg	0,0029 m ³	Белый	267425
	0,45 Kg	0,0029 m ³	Алюмин.	267418



SQUARE 16x18

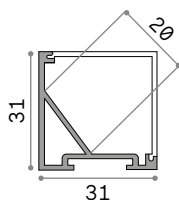
Длина	Вес	Объём	Отделка	Код
2000 mm	0,30 Kg	0,0020 m ³	Белый	267449
	0,30 Kg	0,0020 m ³	Алюмин.	267432
3000 mm	0,45 Kg	0,0029 m ³	Белый	267463
	0,45 Kg	0,0029 m ³	Алюмин.	267456

STRIP LED AND DRIVER Необходимый - Страница 814
Рекомендуемая Strip LED max **14,4 W/m**



ROUND 31x31

Длина	Вес	Объём	Отделка	Код
2000 mm	0,70 Kg	0,0020 m ³	Белый	267722
	0,70 Kg	0,0020 m ³	Алюмин.	267715
3000 mm	1,05 Kg	0,0029 m ³	Белый	267746
	1,05 Kg	0,0029 m ³	Алюмин.	267739



SQUARE 31x31

Длина	Вес	Объём	Отделка	Код
2000 mm	0,70 Kg	0,0020 m ³	Белый	267487
	0,70 Kg	0,0020 m ³	Алюмин.	267470
3000 mm	1,05 Kg	0,0029 m ³	Белый	267500
	1,05 Kg	0,0029 m ³	Алюмин.	267494

STRIP LED AND DRIVER Необходимый - Страница 858
Рекомендуемая Strip LED max **14,4 W/m**



Набор для установки PROFILE 16x16 мм.




















Интерьеры

Прожекторы и треки

Оглавление в алфавитном порядке

Byte	639
Display	642
Eos	632
Fox	624
Glim	640
Konig	640
Link	650
Look	641
Mouse	638
Pov	636
Quick	608
Smile	616
Spot	638

Оглавление по типологии

		
Quick 608	Smile 616	Fox 624
		
Eos 632	Pov 636	Mouse 638
		
Spot 638	Byte 639	Glim 640
		
Konig 640	Look 641	
		
Display Accent 644	Display Wide 646	Display UGR 648
		
Link 650		

Quick

Цилиндрический прожектор из экструзионного алюминия подходящий для установки на трехфазный трек. Порошковая краска белая или чёрная, внешняя сторона вращается 355° и ориентируется 90°; питающий драйвер включен и находится в цилиндрическом корпусе того же самого прожектора. Доступный также в диммируемой версии DALI и 1-10V. Источник света с встроенной технологией COB LED для максимальной эффективности, доступный с температурой цвета 3000К или 4000К; LED энергоэффективности высокой цветопередачи, до CRI ≥ 90; начальный биннинг ≤3-Step MacAdam; оптика с симметричным лучом с тремя разными углами испускания и контроля ослепления (UGR<19); монтаж и демонтаж без приборов; степень защиты IP20; класс изоляции I; рок службы светодиода 50.000 часов L80B50. Он является идеальным для освещения больших мест, где нужна большая гибкость и высокая цветопередача, как например МУЗЕИ, КОММЕРЧЕСКИЕ и РОЗНИЧНЫЕ помещения.


PRO

Высокотехнологичное изделие из высококачественных материалов, предназначенный для профессионального использования.

Источник	LED COB
Мощность	15W / 21W / 28W
Драйвер включен	On/Off / 1-10V / DALI
Драйверы доступны	No
Трек	Трехфазный (standard Eutrac)
MacAdam	SDCM 3
ССТ	3000 К / 4000 К
CRI	≥80 / ≥90
Длительность ЛЕД	50.000h
Класса изоляции	I
IP	20
Материал	Алюминий
Гарантия	5 лет

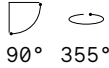
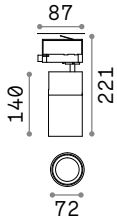


[Link - Страница 650](#)





Quick 15W



0,760 Kg/0,0038 m³

LED COB CITIZEN

CRI ≥ 80

Мощнос.	Угол	Драйвер	Lumen	CCT	Отделка	Код
15W	30°	On-Off	1800 lm	3000 K	Белый	222509
					Чёрный	222523
		1-10V	1800 lm	3000 K	Белый	222530
					Чёрный	222547
		DALI	1800 lm	3000 K	Белый	249643
					Чёрный	247861
			Белый	249681		
			Чёрный	246437		

CRI ≥ 90

Мощнос.	Угол	Драйвер	Lumen	CCT	Отделка	Код
15W	30°	On-Off	1550 lm	3000 K	Белый	222554
					Чёрный	222561
			1700 lm	4000 K	Белый	222578
					Чёрный	222585



FILTER HONEYCOMB



LENS*

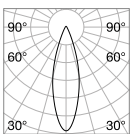


SINGLE CONNECTION

Необход.	Угол	Драйвер	Отделка	Код
Нет			Чёрный	222608
Нет	15°		Прозрач.	222592
Нет	45°		Прозрач.	253558
Нет		On/Off	Белый	170145
Нет			Чёрный	170152
Нет		DALI/1-10V	Белый	247649
Нет			Чёрный	247632



Light beam: ACCENT



m	lx	Øm
1	3451	0,51
2	862	1,02
3	383	1,53
4	215	2,04
5	138	2,55



CRI ≥ 80 15W 30° 1900lm 3000K

* Необходимо заказывать линзу вместе с изделием и она будет установлена в нем вместо стандартной линзы входящей в комплект.



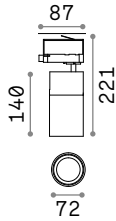
Quick 21W



LED COB CITIZEN

CRI ≥ 80

Мощнос.	Угол	Драйвер	Lumen	CCT	Отделка	Код
21W	30°	On-Off	2450 lm	3000 K	Белый	247946
					Чёрный	247939
		1-10V	2450 lm	3000 K	Белый	247960
					Чёрный	247953
		DALI	2450 lm	3000 K	Белый	249650
					Чёрный	247878
			Белый	249698		
			Чёрный	246444		



CRI ≥ 90

Мощнос.	Угол	Драйвер	Lumen	CCT	Отделка	Код
21W	30°	On-Off	2150 lm	3000 K	Белый	247977
					Чёрный	225364
			2350 lm	4000 K	Белый	247991
					Чёрный	247984

90° 355°
0,760 Kg/0,0038 m³



FILTER HONEYCOMB

LENS*

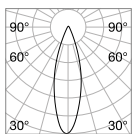


SINGLE CONNECTION

Необход.	Угол	Драйвер	Отделка	Код
Нет			Чёрный	222608
Нет	15°		Прозрач.	222592
Нет	45°		Прозрач.	253558
Нет		On/Off	Белый	170145
Нет			Чёрный	170152
Нет		DALI/1-10V	Белый	247649
Нет			Чёрный	247632



Light beam: ACCENT



m	lx	Øm
1	6576	0,57
2	1644	1,14
3	731	1,71
4	411	2,28
5	263	2,85

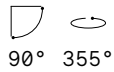
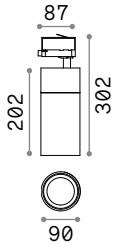


CRI ≥ 80 21W 30° 2650lm 3000K

* Необходимо заказывать линзу вместе с изделием и она будет установлена в нем вместо стандартной линзы входящей в комплект.



Quick 28W



1,200 Kg/0,0063 m³

LED COB CITIZEN

CRI ≥ 80

Мощнос.	Угол	Драйвер	Lumen	CCT	Отделка	Код	
28W	30°	On-Off	3550 lm	3000 K	Белый	222615	
					Чёрный	222622	
		1-10V	3800 lm	4000 K	Белый	222639	
					Чёрный	222646	
			DALI	3550 lm	3000 K	Белый	249674
						Чёрный	247885
			Белый	249704			
			Чёрный	246413			

CRI ≥ 90

Мощнос.	Угол	Драйвер	Lumen	CCT	Отделка	Код
28W	30°	On-Off	3100 lm	3000 K	Белый	222653
					Чёрный	222660
			3300 lm	4000 K	Белый	222677
					Чёрный	222684



FILTER HONEYCOMB



LENS*

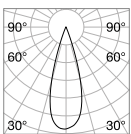


SINGLE CONNECTION

Необход.	Угол	Драйвер	Отделка	Код
Нет			Чёрный	222714
Нет	18°		Прозрач.	222691
Нет	45°		Прозрач.	222707
Нет		On/Off	Белый	170145
Нет			Чёрный	170152
Нет		DALI/1-10V	Белый	247649
Нет			Чёрный	247632



Light beam: ACCENT




m	lx	Øm
1	8760	0,55
2	2190	1,11
3	973	1,67
4	547	2,22
5	350	2,78



CRI ≥ 80 28W 30° 3850lm 3000K

* Необходимо заказывать линзу вместе с изделием и она будет установлена в нем вместо стандартной линзы входящей в комплект.



Smile

Цилиндрический прожектор из алюминия (экструзия + обработка ЧПУ + ковка) подходящий для установки на трехфазный трек. Порошковая краска белая или чёрная, внешняя сторона вращается 350° и ориентируется 90°; питающий драйвер включен и находится в цилиндрическом корпусе того же самого прожектора. Источник света с встроенной технологией COB LED, доступный с температурой цвета 3000К или 4000К и с индексом цветопередачи до 90; начальный биннинг ≤ 4 -Step MacAdam; оптика с симметричным лучом с тремя разными углами испускания и контроля ослепления ($UGR < 19$); монтаж и демонтаж без приборов; степень защиты IP20; класс изоляции II; срок службы светодиода 50.000 часов L70B50. Он является идеальным для освещения больших мест, где нужна большая гибкость и высокая цветопередача, как например МУЗЕИ, КОММЕРЧЕСКИЕ и РОЗНИЧНЫЕ помещения.

UGR Изделие с UGR <19.

Источник	LED COB
Мощность	15W / 20W / 30W
Драйвер включен	On/Off
Драйверы доступны	No
Трек	Трехфазный (standard Eutrac)
ССТ	3000 К / 4000 К
CRI	≥ 82 / ≥ 92
Длительность	50.000h
ЛЕД	
Класса изоляции	II
IP	20
Материал	Алюминий
Гарантия	5 лет

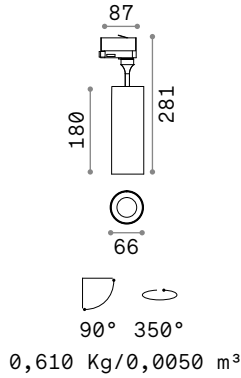


[Link - Страница 650](#)





Smile 15W



LED COB PHILIPS Драйвер TRIDONIC ON/OFF включен

CRI ≥ 82

Мощнос.	Угол	Lumen	CCT	Отделка	Код
15W	24°	2050 lm	3000 K	Белый	189574
				Чёрный	189581
		2250 lm	4000 K	Белый	189611
				Чёрный	189628
	36°	2050 lm	3000 K	Белый	189758
				Чёрный	189765
		2250 lm	4000 K	Белый	189796
				Чёрный	189802
	50°	2050 lm	3000 K	Белый	189932
				Чёрный	189949
		2250 lm	4000 K	Белый	189956
				Чёрный	189963

CRI ≥ 92

Мощнос.	Угол	Lumen	CCT	Отделка	Код
15W	24°	1700 lm	3000 K	Белый	189598
				Чёрный	189604
	36°	1700 lm	3000 K	Белый	189772
				Чёрный	189789
	50°	1700 lm	3000 K	Белый	189970
				Чёрный	189987



FILTER HONEYCOMB

FILTER ELLIPTICAL

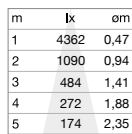
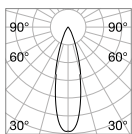
RING

SINGLE CONNECTION

Необходимый	Драйвер	Отделка	Код
Нет		Чёрный	189536
Нет		Прозрач.	189543
Нет		Белый	189505
Нет	On/Off	Белый	170145
		Чёрный	170152



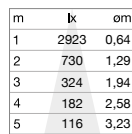
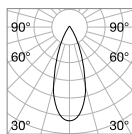
Light beam: SPOT



CRI ≥ 82 15W 24° 1600lm 3000K



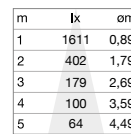
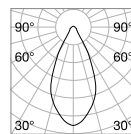
Light beam: ACCENT



CRI ≥ 82 15W 36° 1600lm 3000K



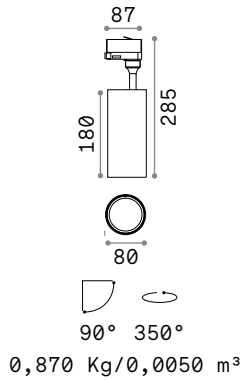
Light beam: WIDE



CRI ≥ 82 15W 50° 1600lm 3000K



Smile 20W



LED COB PHILIPS Драйвер TRIDONIC ON/OFF включен

CRI ≥ 82

Мощнос.	Угол	Lumen	CCT	Отделка	Код
20W	24°	3000 lm	3000 K	Белый	189635
				Чёрный	189642
	36°	3150 lm	4000 K	Белый	189673
				Чёрный	189680
		3000 lm	3000 K	Белый	189819
				Чёрный	189826
50°	3150 lm	4000 K	Белый	189857	
			Чёрный	189864	
	3000 lm	3000 K	Белый	189994	
			Чёрный	190006	
3150 lm	4000 K	Белый	190013		
		Чёрный	190020		

CRI ≥ 92

Мощнос.	Угол	Lumen	CCT	Отделка	Код
20W	24°	2550 lm	3000 K	Белый	189659
				Чёрный	189666
	36°	2550 lm	3000 K	Белый	189833
				Чёрный	189840
	50°	2550 lm	3000 K	Белый	190037
				Чёрный	190044



FILTER HONEYCOMB

FILTER ELLIPTICAL

RING

SINGLE CONNECTION

Необходимый	Драйвер	Отделка	Код
Нет		Чёрный	190181
Нет		Прозрач.	190259
Нет		Белый	189529
Нет	On/Off	Белый	170145
		Чёрный	170152



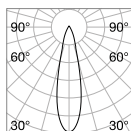
Light beam: SPOT



Light beam: ACCENT



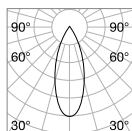
Light beam: WIDE



m	lx	эм
1	8787	0,42
2	2196	0,85
3	976	1,28
4	549	1,71
5	351	2,14



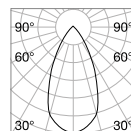
CRI ≥ 82 20W 24° 2350lm 3000K




m	lx	эм
1	4526	0,64
2	1131	1,28
3	502	1,92
4	282	2,56
5	181	3,20



CRI ≥ 82 20W 36° 2350lm 3000K



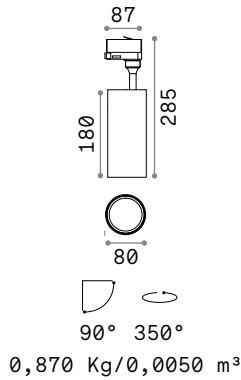
m	lx	эм
1	2657	0,93
2	664	1,87
3	295	2,81
4	166	3,75
5	106	4,69



CRI ≥ 82 20W 50° 2350lm 3000K



Smile 30W



LED COB PHILIPS Драйвер TRIDONIC ON/OFF включен

CRI ≥ 82

Мощнос.	Угол	Lumen	CCT	Отделка	Код
30W	24°	4000 lm	3000 K	Белый	189697
				Чёрный	189703
	36°	4200 lm	4000 K	Белый	189734
				Чёрный	189741
		4000 lm	3000 K	Белый	189871
				Чёрный	189888
50°	4200 lm	4000 K	Белый	189895	
			Чёрный	189901	
	4000 lm	3000 K	Белый	190051	
			Чёрный	190068	
4200 lm	4000 K	Белый	190075		
		Чёрный	190082		

CRI ≥ 92

Мощнос.	Угол	Lumen	CCT	Отделка	Код
30W	24°	3500 lm	3000 K	Белый	189710
				Чёрный	189727
	36°	3500 lm	3000 K	Белый	189918
				Чёрный	189925
	50°	3500 lm	3000 K	Белый	190099
				Чёрный	190105



FILTER HONEYCOMB

FILTER ELLIPTICAL

RING

SINGLE CONNECTION

Необходимый	Драйвер	Отделка	Код
Нет		Чёрный	190181
Нет		Прозрач.	190259
Нет		Белый	189529
Нет	On/Off	Белый	170145
		Чёрный	170152



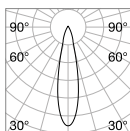
Light beam: SPOT



Light beam: ACCENT



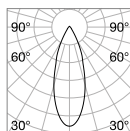
Light beam: WIDE



m	lx	cm
1	12955	0,39
2	3238	0,79
3	1439	1,19
4	809	1,59
5	518	1,99



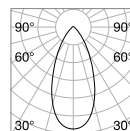
CRI ≥ 82 30W 24° 31501m 3000K




m	lx	cm
1	6240	0,62
2	1560	1,24
3	693	1,86
4	390	2,48
5	249	3,10



CRI ≥ 82 30W 36° 31501m 3000K



m	lx	cm
1	3740	0,88
2	935	1,76
3	415	2,65
4	233	3,53
5	149	4,42



CRI ≥ 82 30W 50° 31501m 3000K



Fox new

Цилиндрический прожектор из алюминия подходящий для установки на трехфазный трек. Порошковая краска белая или чёрная или матовая латунь, внешняя сторона вращается 350° и ориентируется 90°; питающий драйвер включен и находится в цилиндрическом корпусе того же самого прожектора. Доступен и в диммируемой версии DALI 1-10 V или DALI. Источник света с встроенной технологией COB LED, доступный с температурой цвета 3000К или 4000К и с индексом цветопередачи до 90; начальный биннинг ≤3-Step MacAdam; симметричная оптика с лучом среднего открытия; монтаж и демонтаж без приборов; степень защиты IP20; срок службы светодиода 30.000 часов L70B50. Он является идеальным для освещения маленьких и средних мест, где необходима высокая гибкость расположения, где нужна большая гибкость и высокая цветопередача, как например КОММЕРЧЕСКИЕ и РОЗНИЧНЫЕ помещения, и оптимальное соотношение цена-исполнения.

Источник	LED COB
Мощность	8W / 15W / 25W
Драйвер включен	On/Off / 1-10V / DALI
Драйверы доступны	No
Трек	Трехфазный (standard Eutrac)
MacAdam	SDCM3
ССТ	3000 К / 4000 К
CRI	≥80 / ≥90
Длительность	30.000 h
ЛЕД	On-Off I, 1-10V / DALI II
Класса изоляции	
IP	20
Материал	Алюминий
Гарантия	5 лет



[Link - Страница 650](#)



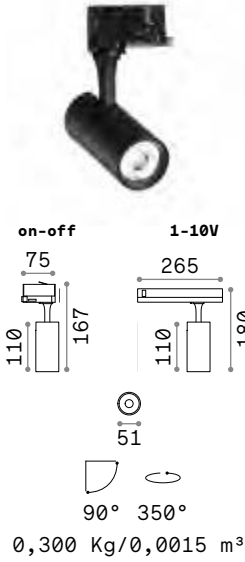
Hot Drinks		Cold Drinks	
Espresso	1.30 - 2.00	Mineral Water	0.33l 2.00
Espresso macchiato	1.00 - 2.30	Afri Cola	0.2 l 2.00
Americano	1.00	Svez Single Lemon	0.33l 2.40
Cappuccino	2.10	...cherry, pear, caramel	
Caffè latte	2.20	Homemade Tamarind-Lemonade	0.33l 3.00
Flat White	2.00	Juice	0.2 l 2.00
Chai Latte	2.00	... apple, raspberry	
Hot Chocolate	2.20	Juice w. sparkling water	0.33l 2.80
Hot milk w. Honey	2.00	Orange juice	0.33l 2.40
Extra egg		Lemonade	0.33l 2.40
soy-milk		Club Mate	0.33l 2.20
whipped cream		Homemade Gingerbeer (no alcohol)	0.35l 3.00
Acai-Mango-Zinger, Honey-Vanilla-Chamomile, Sleepy-Time, Tension-Tamer, Authentic Green, Black-Cherry-Berry, Apple Cinnamon, Chai Bengal Spice			
Fresh Tea	2.50		
Ginger, Mint or Lem.			



Fox 8W

LED COB BRIDGELUX Драйвер включен

CRI ≥ 80



Мощнос.	Угол	Lumen	CCT	Драйвер	Отделка	Код
8W	41°	1000 lm	3000 K	On-Off	Белый	250410
					Чёрный	250403
		1050 lm	4000 K		Латунь	283920
					Белый	271453
Чёрный	271446					

new

CRI ≥ 90

Мощнос.	Угол	Lumen	CCT	Драйвер	Отделка	Код	
8W	41°	800 lm	3000 K	On-Off	Белый	285368	
					Чёрный	285351	
					1-10V	Белый	302546
						Чёрный	302539

new

new



LENS*

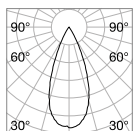
SINGLE CONNECTION

Необход.	Угол	Драйвер	Отделка	Код
Нет	15°		Прозрач.	302744
Нет		On/Off	Белый	170145
Нет			Чёрный	170152

new



Light beam: ACCENT



m	lx	Øm
1	2067	0,77
2	517	1,54
3	230	2,30
4	129	3,07
5	83	3,84



CRI ≥ 80 8W 41° 950lm 3000K

* Необходимо заказывать линзу вместе с изделием и она будет установлена в нем вместо стандартной линзы входящей в комплект.



Fox 15W

LED COB BRIDGELUX Драйвер включен

CRI ≥ 80

Мощнос.	Угол	Lumen	CCT	Драйвер	Отделка	Код
15W	41°	1700 lm	3000 K	On-Off	Белый	250434
					Чёрный	250427
					Латунь	283937
		1750 lm	4000 K	Белый	267784	
				Чёрный	267777	

new

CRI ≥ 90

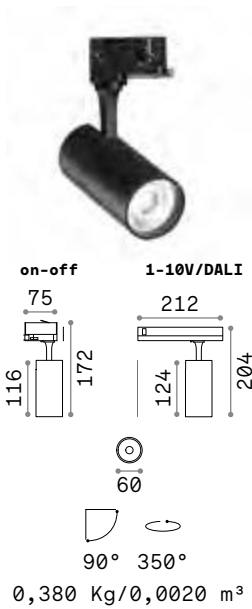
Мощнос.	Угол	Lumen	CCT	Драйвер	Отделка	Код
15W	41°	1400 lm	3000 K	On-Off	Белый	285382
					Чёрный	285375
				1-10V	Белый	302560
					Чёрный	302553
				DALI	Белый	302584
					Чёрный	302577

new

new

new

new



Необход.	Угол	Драйвер	Отделка	Код
Нет	15°		Прозрач.	302751
Нет		On/Off	Белый	170145
Нет			Чёрный	170152

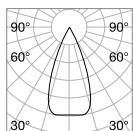
new

LENS*

SINGLE CONNECTION



Light beam: ACCENT



m	Ix	Øm
1	3204	0,80
2	801	1,60
3	356	2,40
4	200	3,20
5	128	4,00



CRI ≥ 80 15W 41° 1500lm 3000K

* Необходимо заказывать линзу вместе с изделием и она будет установлена в нем вместо стандартной линзы входящей в комплект.



Fox 25W

LED COB BRIDGELUX Драйвер включен

CRI ≥ 80

Мощнос.	Угол	Lumen	CCT	Драйвер	Отделка	Код
25 W	35°	2950 lm	3000 K	On-Off	Белый	250458
					Чёрный	250441
		3050 lm	4000 K	Латунь	283944	
				Белый	267807	
				Чёрный	267791	

new

CRI ≥ 90

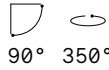
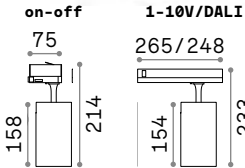
Мощнос.	Угол	Lumen	CCT	Драйвер	Отделка	Код
25 W	35°	2450 lm	3000 K	On-Off	Белый	285405
					Чёрный	285399
				1-10V	Белый	302607
					Чёрный	302591
				DALI	Белый	302621
					Чёрный	302614

new

new

new

new



0,540 Kg/0,0027 m³



LENS*

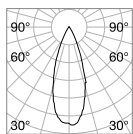
SINGLE CONNECTION

Необход.	Угол	Драйвер	Отделка	Код
Нет	15°		Прозрач.	302768
Нет		On/Off	Белый	170145
Нет			Чёрный	170152

new



Light beam: ACCENT



m	Ix	Øm
1	8140	0,61
2	2035	1,22
3	904	1,82
4	509	2,43
5	326	3,04



CRI ≥ 80 25W 35° 2500lm 3000K


* Необходимо заказывать линзу вместе с изделием и она будет установлена в нем вместо стандартной линзы входящей в комплект.




Eos new

Цилиндрический прожектор из экструдированного алюминия с симметричной оптикой и с регулируемым углом раскрытия луча от узкого до широкого (20°-55°), подходит для установки на трехфазный трек. Порошковая краска белая или чёрная, внешняя сторона вращается на 355° и ориентируется на 90°; питающий драйвер включен и находится в цилиндрическом корпусе того же самого прожектора. Доступный в диммируемой версии 1-10 V или DALI. Источник света с встроенной технологией COB LED, доступен в двух вариантах мощности с температурой цвета 3000К и индексом цветопередачи до ≥ 90 ; начальный биннинг ≤ 3 Step MacAdam. Монтаж, демонтаж и регулиация угла раскрытия луча без инструментов. Степень защиты IP20; срок службы светодиода 30.000 часов L70B50. Идеально подходит для освещения больших помещений, где требуется большая универсальность и высокая цветопередача, например площади **ВЫСТАВОЧНЫЕ**, **МУЗЕЙНЫЕ** и для **РОЗНИЧНОЙ** торговли.

Источник	LED COB
Мощность	15W / 25W
Драйвер включен	On/Off / 1-10V / DALI
Драйверы доступны	No
Трек	Трехфазный (standard Eutrac)
MacAdam	SDCM 3
ССТ	3000 К
CRI	≥ 90
Длительность ЛЕД	30.000 h
Класса изоляции	On-Off I, 1-10V / DALI II
IP	20
Материал	Алюминий
Гарантия	5 лет

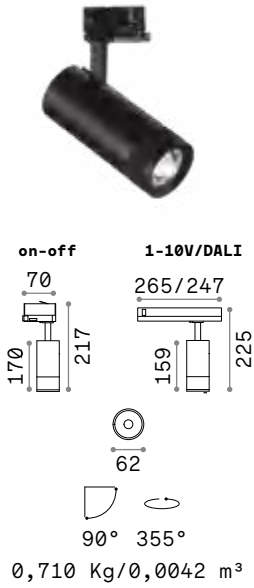


[Link - Страница 650](#)



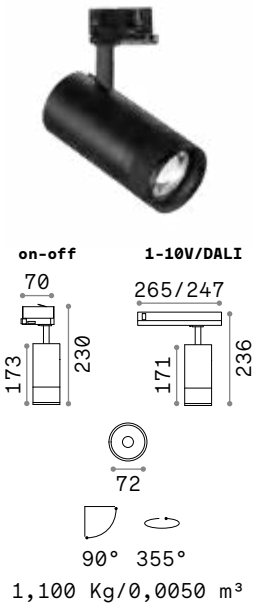


LED COB BRIDGELUX Драйвер включен



Мощнос.	Угол	Lumen	CCT	Драйвер	Отделка	Код
14 W	20-55°	1550 lm	3000 K	On-Off	Белый	286594
					Чёрный	276182
				1-10V	Белый	302959 new
					Чёрный	302942 new
				DALI	Белый	302997 new
					Чёрный	302980 new

LED COB BRIDGELUX Драйвер включен



Мощнос.	Угол	Lumen	CCT	Драйвер	Отделка	Код
25 W	20-55°	3000 lm	3000 K	On-Off	Белый	286600
					Чёрный	276243
				1-10V	Белый	302973 new
					Чёрный	302966 new
				DALI	Белый	303017 new
					Чёрный	303000 new

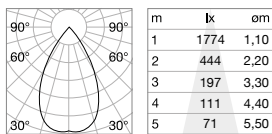


SINGLE CONNECTION

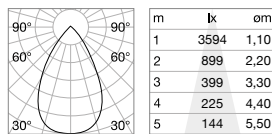
Необход.	Угол	Драйвер	Отделка	Код
Нет		On/Off	Белый	170145
Нет			Чёрный	170152




Light beam: from SPOT to WIDE



CRI≥90 15W 20-55° 1650lm 3000K

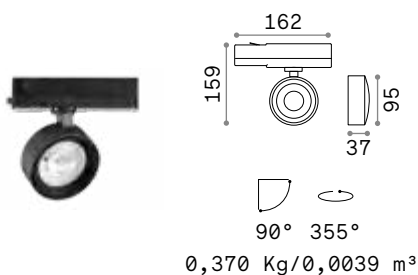


CRI≥90 25W 20-55° 3200lm 3000K





Источник	LED COB	MacAdam	SDCM 3
Мощность	22W	CCT	3000 K
Драйвер	On/Off	CRI	≥95
включен		Длительность ЛЕД	30.000 h
Драйверы	Нет	Класса изоляции	II
доступны		IP	20
Трек	Трехфазный (standard Eutrac)	Материал	Алюминий
		Гарантия	5 лет

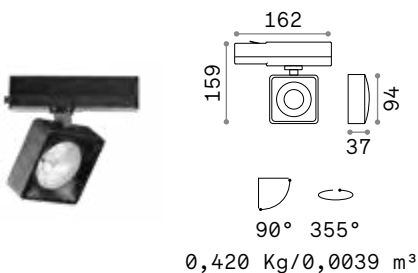


LED COB CREE Драйвер PHILIPS ON/OFF включен

Мощнос.	Угол	Lumen	CCT	Отделка	Код
22 W	36°	1750 lm	3000 K	Белый	296340
				Чёрный	296333

new

new



LED COB CREE Драйвер PHILIPS ON/OFF включен

Мощнос.	Угол	Lumen	CCT	Отделка	Код
22 W	36°	1750 lm	3000 K	Белый	296364
				Чёрный	296357

new

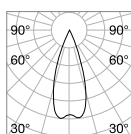
new



[Link - Страница 650](#)



Light beam: ACCENT



m	lx	Øm
1	3646	0,65
2	911	1,30
3	405	1,90
4	228	2,60
5	146	3,20

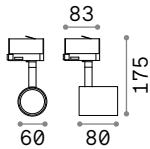


CRI≥95 22W 36° 1750lm 3000K





Spot - Mouse Track



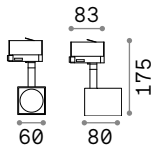
0,250 Kg/0,0016 m³

GU10 Не включен - Рекомендуемая лампочка **108292**

Мощнос.	Отделка	Код
max 50W	Белый	229706
	Чёрный	229720
	Латунь	269634



P. 310 P. 404



0,300 Kg/0,0027 m³

GU10 Не включен - Рекомендуемая лампочка **108292**

Мощнос.	Отделка	Код
max 50W	Белый	229768
	Чёрный	229782



P. 310 P. 404



SINGLE CONNECTION

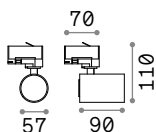
Необходимый	Драйвер	Отделка	Код
Нет	On/Off	Белый	170145
		Чёрный	170152



Link - Страница 650



Byte new



0,200 Kg/0,0013 m³

GU10 Не включен - Рекомендуемая лампочка **123943**



Мощнос.	Отделка	Код	
max 28W	Белый	274508	new
	Чёрный	274515	new



SINGLE CONNECTION

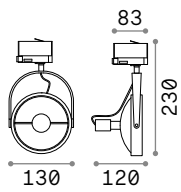
Необходимый	Драйвер	Отделка	Код
Нет	On/Off	Белый	170145
		Чёрный	170152



Link - Страница 650



Glim - Konig Track new



0,320 Kg/0,0180 m³

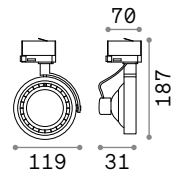
GU10 Лампочки LED GU10 10W 3000 К включены. Код **189031**



Мощнос.	Отделка	Код
max 50W	Белый	229676
	Чёрный	229683



P. 313



0,330 Kg/0,0035 m³

GU10 Лампочки LED GU10 10W 3000 К включены. Код **189031**



Мощнос.	Отделка	Код
max 50W	Белый	284880
	Чёрный	284873

new

new



P. 312



SINGLE CONNECTION

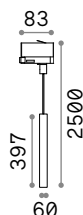
Необходимый	Драйвер	Отделка	Код
Нет	On/Off	Белый	170145
		Чёрный	170152



Link - Страница 650



Look Track



0,930 Kg/0,0037 m³

GU10 Лампочки LED GU10 7W 3000 К включены. Код **123943**



Мощнос.	Отделка	Код
max 28W	Белый	231662
	Чёрный	231631



P. 074 P. 298 P. 371



SINGLE CONNECTION

Необходимый	Драйвер	Отделка	Код
Нет	On/Off	Белый	170145
		Чёрный	170152



Link - Страница 650

Display

Линейный прожектор из алюминия подходящий для установки на трехфазный трек (стандарт Eutrac), доступный в трёх разных длинах и порошковой окраски белого или чёрного цвета. Встроенный драйвер питания находится внутри трека, чтобы минимизировать площадь видимого артикула. Доступный в модели WIDE с плоской и распространяющей оптикой из матового ПММА, в модели UGR с рассеивателем из микропризматического ПММА для контроля ослепления и в модели ACCENT с чёрными рефлекторами (UGR < 16). Встроенные источники LED; доступный в CCT 3000K и 4000K; CRI ≥ 80; срок службы светодиода 50.000 часов L70B50; монтаж и демонтаж без приборов. Его идеальным размещением являются ОФИСЫ, КОММЕРЧЕСКИЕ помещения и ВЫСТАВОЧНЫЕ площади, в сочетании с другими прожекторами для трека с сфокусированным светом.

PRO

Высокотехнологичное изделие из высококачественных материалов, предназначенный для профессионального использования.

UGR

Изделие с UGR <16 (Accent), <22 (UGR).

Источник	LED SMD
Мощность	14W / 40W
Драйвер	On/Off
включен	
Драйверы	No
доступны	
Трек	Трехфазный (standard Eutrac)
MacAdam	SDCM 3
CCT	3000 K / 4000 K
CRI	≥80
UGR	<16 (Accent) / <22 (UGR)
Длительность	50.000 h
ЛЕД	
Класса изоляции	II
IP	20
Материал	Алюминий
Гарантия	5 лет




[Link - Страница 650](#)





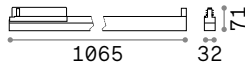
Display Accent



0,400 Kg/0,0064 m³

LED SMD SAMSUNG Драйвер ON/OFF включен - UGR <16

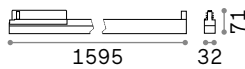
Мощнос.	Угол	Lumen	CCT	Отделка	Код
14 W	60°	1800 lm	3000 K	Белый	283593
				Чёрный	283609
		1900 lm	4000 K	Белый	283616
				Чёрный	283623



1,120 Kg/0,0112 m³

LED SMD SAMSUNG Драйвер ON/OFF включен - UGR <16

Мощнос.	Угол	Lumen	CCT	Отделка	Код
28 W	60°	3500 lm	3000 K	Белый	283524
				Чёрный	276267
		3700 lm	4000 K	Белый	283531
				Чёрный	283548



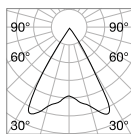
1,570 Kg/0,0173 m³

LED SMD SAMSUNG Драйвер ON/OFF включен - UGR <16

Мощнос.	Угол	Lumen	CCT	Отделка	Код
40 W	60°	5300 lm	3000 K	Белый	283555
				Чёрный	283562
		5600 lm	4000 K	Белый	283579
				Чёрный	283586



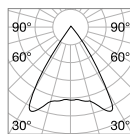
Light beam: ACCENT



m	lx	cm
1	1330	1,20
2	332	2,40
3	148	3,50
4	83	4,70
5	53	5,90



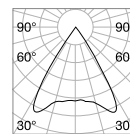
CRI≥80 14W 60° 1800lm 3000K




m	lx	cm
1	2453	1,30
2	613	2,50
3	273	3,80
4	153	5,00
5	96	6,30



CRI≥80 28W 60° 3500lm 3000K



m	lx	cm
1	3598	1,30
2	900	2,50
3	400	3,80
4	225	5,00
5	144	6,30



CRI≥80 40W 60° 5100lm 3000K



Display Accent 535 mm



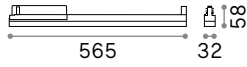
Display Accent 1065 mm



Display Accent 1595 mm



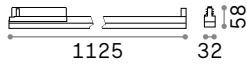
Display Wide



0,420 Kg/0,0067 m³

LED SMD SAMSUNG Драйвер ON/OFF включен

Мощнос.	Угол	Lumen	CCT	Отделка	Код
21W	125°	2800 lm	3000 K	Белый	283753
				Чёрный	283760
		2850 lm	4000 K	Белый	276274
				Чёрный	283777



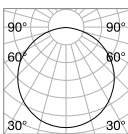
0,770 Kg/0,0124 m³

LED SMD SAMSUNG Драйвер ON/OFF включен

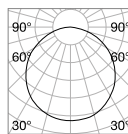

Мощнос.	Угол	Lumen	CCT	Отделка	Код
40W	125°	5750 lm	3000 K	Белый	283722
				Чёрный	283050
		5850 lm	4000 K	Белый	283739
				Чёрный	283746



Light beam: WIDE



m	lx	Øm
1	473	5,20
2	118	6,50
3	53	9,70
4	30	13,00
5	19	16,00



m	lx	Øm
1	897	3,10
2	224	6,10
3	100	9,20
4	56	12,00
5	36	15,00



CRI≥80 21W 125° 2400lm 3000K

CRI≥80 40W 125° 4300lm 3000K



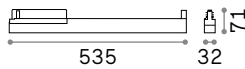
Display Wide 565 mm



Display Wide 1125 mm



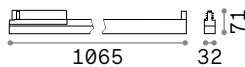
Display UGR



0,400 Kg/0,0064 m³

LED SMD SAMSUNG Драйвер ON/OFF включен - UGR <22

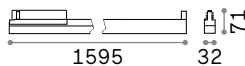
Мощнос.	Угол	Lumen	CCT	Отделка	Код
14 W	70°	2000 lm	3000 K	Белый	283685
				Чёрный	283692
		2100 lm	4000 K	Белый	283708
				Чёрный	283715



1,120 Kg/0,0112 m³

LED SMD SAMSUNG Драйвер ON/OFF включен - UGR <22

Мощнос.	Угол	Lumen	CCT	Отделка	Код
27 W	70°	4000 lm	3000 K	Белый	283647
				Чёрный	283630
		4300 lm	4000 K	Белый	276281
				Чёрный	283258



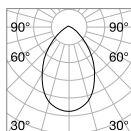
1,570 Kg/0,0173 m³

LED SMD SAMSUNG Драйвер ON/OFF включен - UGR <22


Мощнос.	Угол	Lumen	CCT	Отделка	Код
40 W	70°	6050 lm	3000 K	Белый	283654
				Чёрный	283067
		6450 lm	4000 K	Белый	283661
				Чёрный	283678



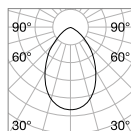
Light beam: **WIDE**



m	lx	cm
1	854	1,40
2	213	2,80
3	95	4,20
4	53	5,70
5	34	7,10



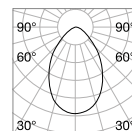
CRI≥80 14W 70° 1600lm 3000K




m	lx	cm
1	1636	1,40
2	409	2,80
3	182	4,20
4	102	5,70
5	65	7,10




CRI≥80 27W 70° 3100lm 3000K



m	lx	cm
1	2419	1,40
2	605	2,80
3	269	4,20
4	151	5,70
5	97	7,10



CRI≥80 40W 70° 4500lm 3000K



Display UGR 535 mm



Display UGR 1065 mm



Display UGR 1595 mm



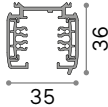
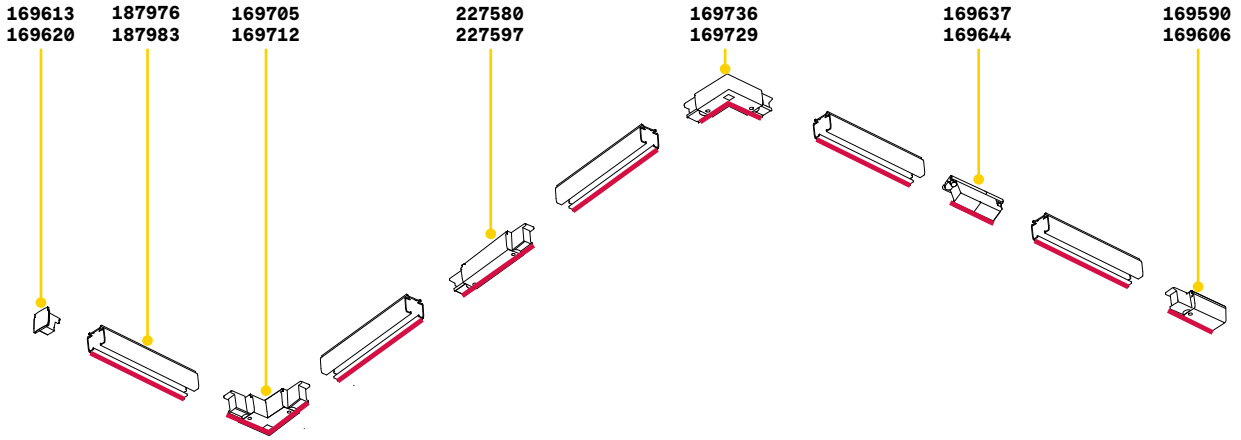
Link

Профиль из экструзионного алюминия для трехфазных треков; порошковая краска белая или чёрная, оптимизированный для прожекторов стандарт Eutrac; доступный в версиях потолочной, подвеса или встраиваемой для установки на потолки из гипсокартона; подходящий для систем постоянных рядов, стандартные модули из 2000 мм или 3000 мм. Он является идеальным для установки в большие места, где нужна большая гибкость, как например МУЗЕИ, КОММЕРЧЕСКИЕ и РОЗНИЧНЫЕ помещения. 5 лет Гарантия.





Link Trimless On/Off



TRACK

Длина	Вес	Объём	Отделка	Код
1000 mm	0,94 Kg	0,0016 m³	Белый	243269
			Чёрный	243252
2000 mm	1,93 Kg	0,0032 m³	Белый	187976
			Чёрный	187983
3000 mm	2,87 Kg	0,0048 m³	Белый	187990
			Чёрный	188003



KIT SURFACE



SUSPENSION KIT

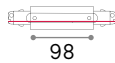
Необходимый	К. проводов	Длина прово.	Отделка	Код
Да - 1 Kit x 1000 mm			Белый	169972
			Чёрный	169989
Да - 1 Kit x 1000 mm	1	3000 mm	Белый	242705
			Чёрный	243283
	1	5000 mm	Белый	243245
			Чёрный	243238



MAIN CONNECTOR END

0,060 Kg/0,0002 m³

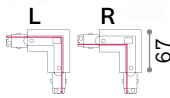
169583 L
169576 L
169590 R
169606 R



MAIN CONNECTOR MIDDLE

0,120 Kg/0,0004 m³

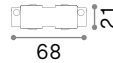
227580
227597



MAIN CONNECTOR CORNER

0,110 Kg/0,0005 m³

169705 L
169712 L
169736 R
169729 R



ELECTRIFIED CONNECTOR

0,030 Kg/0,0001 m³

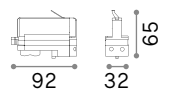
169637
169644



END CAP

0,010 Kg/0,0001 m³

169613
169620

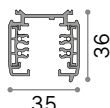
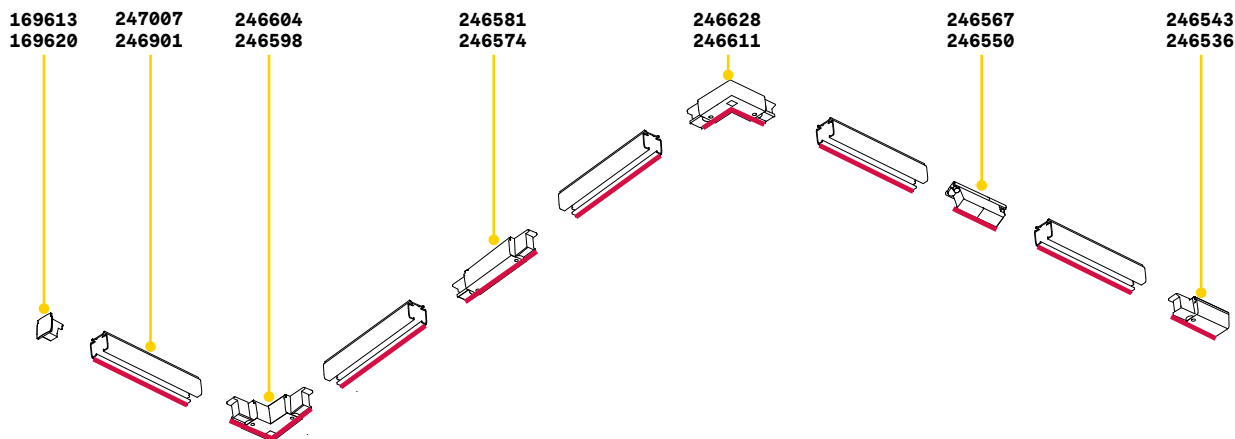


TRACK ADAPTOR

0,080 Kg/0,0002 m³

194257
194301

Link Trimless DALI - 1-10V



TRACK

Длина	Вес	Объём	Отделка	Код
1000 mm	0,94 Kg	0,0016 m³	Белый	246468
			Чёрный	246451
2000 mm	1,93 Kg	0,0032 m³	Белый	247007
			Чёрный	246901
3000 mm	2,87 Kg	0,0048 m³	Белый	247625
			Чёрный	247618

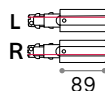


KIT SURFACE



SUSPENSION KIT

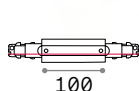
Необходимый	К. проводов	Длина прово.	Отделка	Код
Да - 1 Кит x 1000 mm			Белый	169972
			Чёрный	169989
Да - 1 Кит x 1000 mm	1	3000 mm	Белый	242705
			Чёрный	243283
	1	5000 mm	Белый	243245
			Чёрный	243238



MAIN CONNECTOR END

0,079 Kg/0,0002 m³

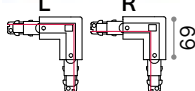
- 246529 L
- 246512 L
- 246543 R
- 246536 R



MAIN CONNECTOR MIDDLE

0,129 Kg/0,0004 m³

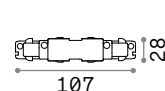
- 246581
- 246574



MAIN CONNECTOR CORNER

0,130 Kg/0,0006 m³

- 246604 L
- 246598 L
- 246628 R
- 246611 R



ELECTRIFIED CONNECTOR

0,041 Kg/0,0001 m³

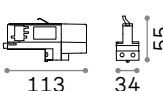
- 246567
- 246550



END CAP

0,010 Kg/0,0001 m³

- 169613
- 169620

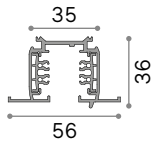
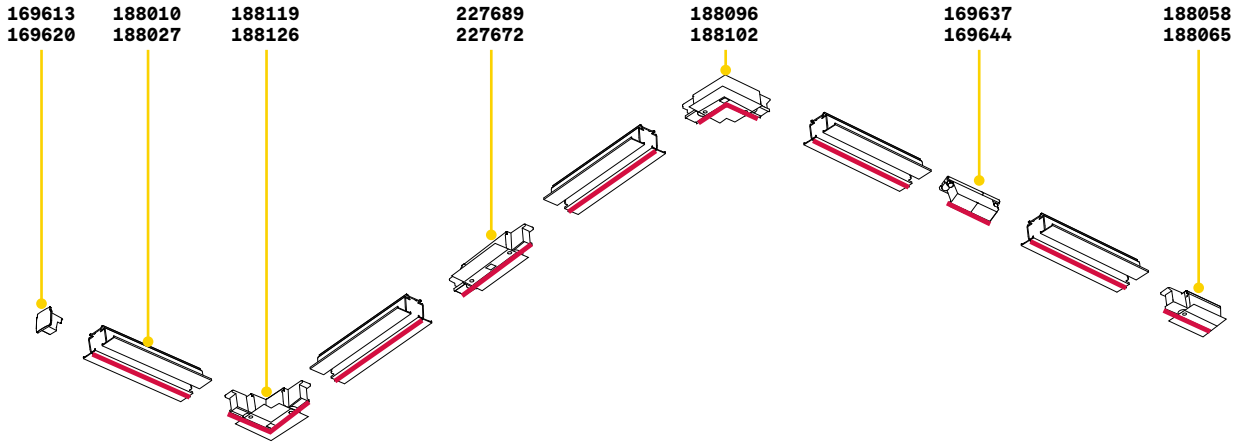


TRACK ADAPTOR



0,063 Kg/0,0003 m³

- 246505
- 246499

Link Trim On/Off



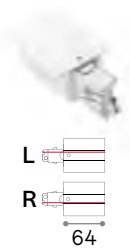
TRACK

Длина	Вес	Объём	Отделка	Код
2000 mm	2,11 Kg	0,0048 m ³	Белый	 188010
			Чёрный	 188027







KIT RECESSED

Необходимый	Код
Да - 1 Кит x 1000 mm	188195



MAIN CONNECTOR END

0,070 Kg/0,0002 m³

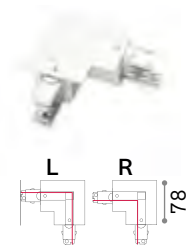
188072  L
188089  L
188058  R
188065  R



MAIN CONNECTOR MIDDLE





0,130 Kg/0,0004 m³

227689 
227672 



MAIN CONNECTOR CORNER

0,120 Kg/0,0006 m³

188119  L
188126  L
188096  R
188102  R



ELECTRIFIED CONNECTOR

0,030 Kg/0,0001 m³

169637 
169644 



END CAP



0,010 Kg/0,0001 m³

169613 
169620 

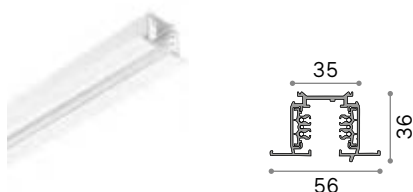
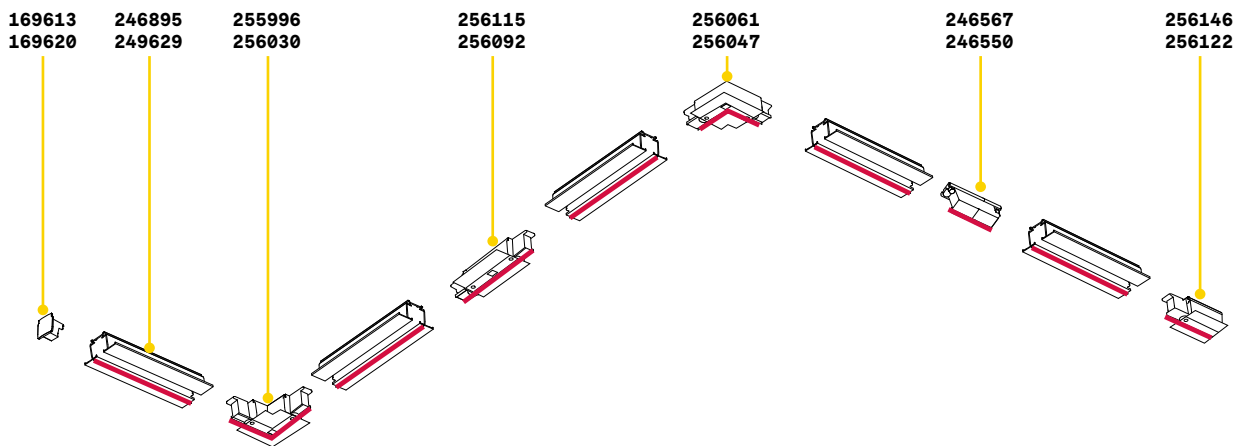


TRACK ADAPTOR

0,080 Kg/0,0002 m³

194257 
194301 

Link Trim DALI - 1-10V



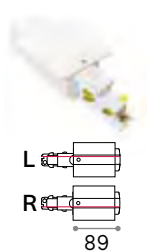
TRACK

Длина	Вес	Объём	Отделка	Код
2000 mm	2,11 Kg	0,0048 m³	Белый	246895
			Чёрный	249629



KIT RECESSED

Необходимый	Код
Да - 1 Китx1000 mm	188195



MAIN CONNECTOR END

0,089 Kg/0,0004 m³

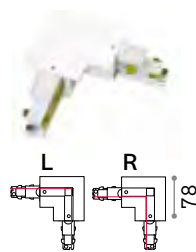
- 256085 L
- 256078 L
- 256146 R
- 256122 R



MAIN CONNECTOR MIDDLE

0,145 Kg/0,0005 m³

- 256115
- 256092



MAIN CONNECTOR CORNER

0,143 Kg/0,0006 m³

- 256030 L
- 255996 L
- 256061 R
- 256047 R



ELECTRIFIED CONNECTOR

0,041 Kg/0,0001 m³

- 246567
- 246550



END CAP

0,010 Kg/0,0001 m³

- 169613
- 169620



TRACK ADAPTOR

0,063 Kg/0,0003 m³

- 246505
- 246499
































Интерьеры

Встраиваемый светильник

Оглавление в алфавитном порядке

Basic	688
Bento	658
Blues	716
Channel	699
Deep	686
Dynamic	664
Eye	710
Funky	714
Galileo	710
Game	672
Groove	694
Jazz	714
Led Panel	702
Lika	704
Lounge	714
Nova	700
Off	682
One	678
Play	698
Polka	718
Quark	681
Room-65	715
Samba	712
Soul	717
Swing	714
Virus	680
Walky	719
Zephyr	711

Оглавление по типологии

				
Bento 658	Dynamic 664	Game 672	One 678	Virus 680
				
Quark 681	Off 682	Deep 686	Basic 688	Groove 694
				
Play 698	Channel 699	Nova 700	Led Panel 702	Lika 704
<small>new</small> 				
Galileo 710	Eye 710	Zephyr 711	Samba 712	Jazz 714
				
Swing 714	Lounge 714	Funky 714	Room-65 715	Blues 716
				
Soul 717	Soul 717	Polka 718	Walky 719	

Bento

Сборная система встраиваемыми элементами состоящая из ориентируемых источников, рефлектора и шайбы, с линзами и защитным аксессуаром по желанию; белая и чёрная отделка; встраиваемая шайба доступна в одинарной круглой или квадратной форме, или прямоугольной в двойной или тройной версии для установки нескольких независимых источников; светозащитное кольцо по желанию для обратного движения источника в неориентируемом режиме; три разных угла излучения на выбор. Источник света с встроенной технологией COB LED для максимальной эффективности, доступный с температурой цвета 3000К; LED энергоэффективности высокой цветопередачи; CRI ≥ 90 ; начальный биннинг ≤ 3 -Step MacAdam; класс изоляции II; срок службы светодиода 50.000 часов L70B50. Доступный в диммеруемой версии и DALI и 1-10V. Благодаря его компактному размеру и большой универсальности, он является оптимальным в установках ДОМАШНЫХ, НАПРАВЛЕННЫХ и РОЗНИЧНЫХ интерьеров.

PRO

Высокотехнологичное изделие из высококачественных материалов, предназначенный для профессионального использования.


UGR






Изделие с UGR <19.

Источник	LED COB
Мощность	9W / 13W
Драйвер	On/Off
включен	
Драйверы	1-10V / DALI / Push
доступны	
MacAdam	SDCM 3
ССТ	3000 К
CRI	≥ 90
UGR	<19
Длительность	50.000 h
ЛЕД	
Класса изоляции	II
IP	20
Материал	Алюминий
Гарантия	5 лет

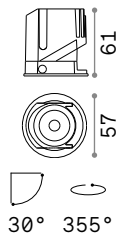
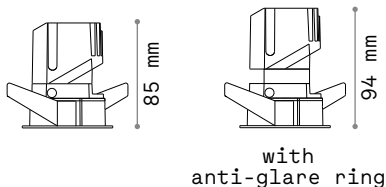






	Необходимый	Угол	Отделка	Код
	Нет	18°	Прозрач.	287942
		45°	Прозрач.	279626
	Нет		Чёрный	279718
	Нет		Чёрный	279725
	Нет		Чёрный	279701
	Нет		Белый	288147
			Чёрный	279695

Bento - Source



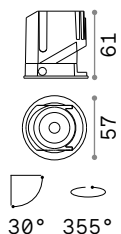
0,180 Kg/0,0003 m³

LED COB CITIZEN Необходим. - Драйвер TRIDONIC ON/OFF включ.

Мощнос.	Угол	Lumen	CCT	Отделка	Код
9W	36°	730 lm	3000 K	Чёрный	279596

DIMMABLE DRIVER* Аксессуары

Мощнос.	Output	Размер (Д x В x Г)	Код
1-10V	12 W	250 mA	122x25x40 mm
DALI/ Push	20 W	250 mA	120x29x51 mm



0,200 Kg/0,0003 m³

LED COB CITIZEN Необходим. - Драйвер TRIDONIC ON/OFF включ.

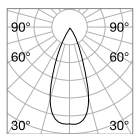
Мощнос.	Угол	Lumen	CCT	Отделка	Код
13W	36°	1000 lm	3000 K	Чёрный	279602

DIMMABLE DRIVER* Аксессуары

Мощнос.	Output	Размер (Д x В x Г)	Код
1-10V/ Push	20 W	350 mA	108x22x52 mm
DALI/ Push	20 W	350 mA	120x29x51 mm



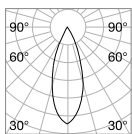
Light beam: **ACCENT**



m	lx	эм
1	1312	0,71
2	328	1,40
3	146	2,10
4	82	2,80
5	52	3,50



CRI≥90 9W 36° 850lm 3000K



m	lx	эм
1	1846	0,65
2	461	1,30
3	205	1,90
4	115	2,60
5	74	3,20



CRI≥90 13W 36° 1100lm 3000K

* Необходимо заказать диммируемые блоки питания вместе с изделием, и они уже будут включены в комплекте с приборами на замену блоков питания on-off. ** Линзы 36° включен.

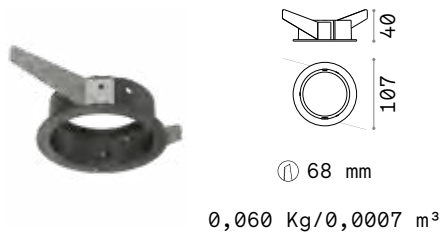
Bento - Frame and Reflector



0,020 Kg/0,0001 m³

ROUND - REFLECTOR Необходимый

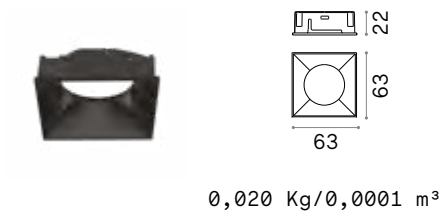
Отделка	Код
Белый	279633
Чёрный	279640



0,060 Kg/0,0007 m³

ROUND - FRAME SINGLE Необходимый

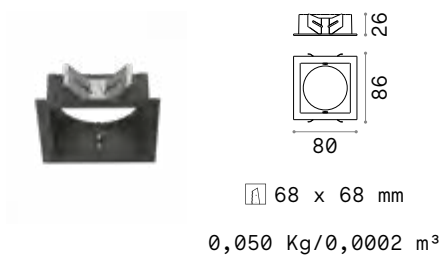
Отделка	Код
Белый	287898
Чёрный	287881



0,020 Kg/0,0001 m³

SQUARE - REFLECTOR Необходимый

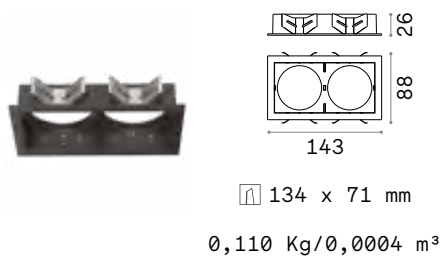
Отделка	Код
Белый	279671
Чёрный	279688



0,050 Kg/0,0002 m³

SQUARE - FRAME SINGLE Необходимый

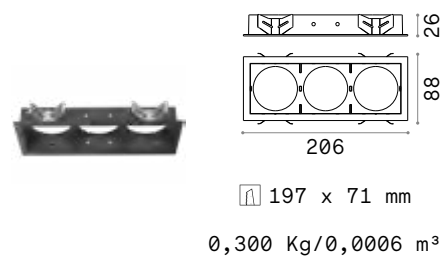
Отделка	Код
Белый	287911
Чёрный	287904



0,110 Kg/0,0004 m³

SQUARE - FRAME TWIN Необходимый


Отделка	Код
Белый	287935
Чёрный	280233



0,300 Kg/0,0006 m³

SQUARE - FRAME TRIPLE Необходимый

Отделка	Код
Белый	287928
Чёрный	280240



Dynamic

Сборная система встраиваемыми элементами из алюминия состоящая из источника, рефлектора и пайбы, с линзами и экранами по желанию; белое, хромированное, чёрное и золотистое покрытие; возможное встроение круглой или квадратной формы, симметричный или ассиметричный рефлектор; три разных угла испускания по выбору. Источник света с встроеной технологией COB LED для максимальной эффективности, доступный с температурой цвета 2700К, 3000К или 4000К; LED энергоэффективности высокой цветопередачи; CRI ≥ 90 ; начальный биннинг ≤ 3 -Step MacAdam; фронтальная защита IP54 (после установления изделия); класс изоляции II; срок службы светодиода 50.000 часов L70B50. Доступный в диммеруемой версии и DALI и 1-10V. Благодаря его компактному размеру, он является оптимальным в установках ДОМАШНИХ, НАПРАВЛЕННЫХ и РОЗНИЧНЫХ интерьеров.

PRO

Высокотехнологичное изделие из высококачественных материалов, предназначенный для профессионального использования.

UGR

Изделие с UGR <19.

IP54

Степень защиты IP54.

Источник	LED COB
Мощность	9W / 10W / 15W
Драйвер	On/Off
включен	
Драйверы	1-10V / DALI / Push
доступны	
MacAdam	SDCM 3
ССТ	2700 K / 3000 K / 4000 K
CRI	≥ 90
UGR	<19
Длительность	50.000 h
ЛЕД	
Класса изоляции	II
IP	54
Материал	Алюминий
Гарантия	5 лет





LENS



FILTER HONEYCOMB



FILTER ELLIPTICAL

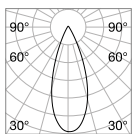


GU10 ADAPTOR WITH LAMPHOLDER INCLUDED - IP20

Необходимый	Угол	Отделка	Код
Нет	20°	Прозрач.	211763
	55°	Прозрач.	211770
Нет		Чёрный	208671
Нет		Прозрач.	208688
Нет		Белый	208640
		Чёрный	208657



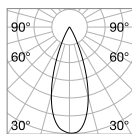
Light beam: ACCENT



m	lx	см
1	1653	0,72
2	413	1,44
3	184	2,16
4	103	2,88
5	66	3,60



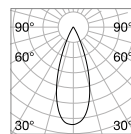
CRI≥90 9W 35° 1000lm 3000K



m	lx	см
1	1643	0,66
2	410	1,32
3	182	1,98
4	102	2,64
5	65	3,30



CRI≥90 10W 35° 1250lm 3000K

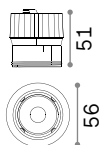


m	lx	см
1	2294	0,64
2	573	1,29
3	254	1,93
4	143	2,58
5	91	3,23



CRI≥90 15W 35° 1600lm 3000K

Dynamic - Source



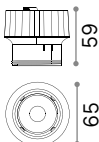
0,180 Kg/0,0030 м³

LED COB CITIZEN Необходим. - Драйвер TRIDONIC ON/OFF включ.

Мощнос.	Угол	Lumen	CCT	Отделка	Код
9W	35°	840 lm	2700 K	Чёрный	252971
		870 lm	3000 K	Чёрный	252988
		1000 lm	4000 K	Чёрный	252995

DIMMABLE DRIVER* Аксессуары

	Мощнос.	Output	Размер (Д x В x Г)	Код
1-10V	12 W	200 mA	125 x 27 x 45 mm	253008
DALI	20 W	200 mA	135 x 20 x 30 mm	253015



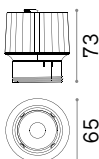
0,150 Kg/0,0030 м³

LED COB CITIZEN Необходим. - Драйвер TRIDONIC ON/OFF включ.

Мощнос.	Угол	Lumen	CCT	Отделка	Код
10W	35°	970 lm	2700 K	Чёрный	208541
		1000 lm	3000 K	Чёрный	208558
		1100 lm	4000 K	Чёрный	208565

DIMMABLE DRIVER* Аксессуары

	Мощнос.	Output	Размер (Д x В x Г)	Код
1-10V	10 W	250 mA	135 x 20 x 30 mm	216317
DALI/Push	17 W	250 mA	130 x 30 x 43 mm	216027



0,200 Kg/0,0030 м³

LED COB CITIZEN Необходим. - Драйвер TRIDONIC ON/OFF включ.

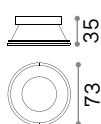
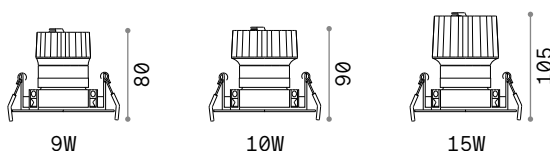
Мощнос.	Угол	Lumen	CCT	Отделка	Код
15 W	35°	1500 lm	2700 K	Чёрный	208572
		1150 lm	3000 K	Чёрный	208589
		1650 lm	4000 K	Чёрный	208596

DIMMABLE DRIVER* Аксессуары

	Мощнос.	Output	Размер (Д x В x Г)	Код
1-10V	20 W	350 mA	101 x 29 x 51 mm	216324
DALI/Push	17 W	350 mA	130 x 30 x 43 mm	216263

* Необходимо заказать диммируемые блоки питания вместе с изделием, и они уже будут включены в комплекте с приборами на замену блоков питания on-off. ** Линзы 35° включен.

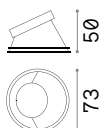
Dynamic Round



REFLECTOR Необходимый
СИММЕТРИЧНЫЙ

0,020 Kg/0,0002 m³

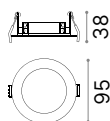
Отделка	Код
Белый	211787
Хром	221649
Чёрный	211794
Золото	211800



АССИМЕТРИЧНЫЙ - 30°

0,020 Kg/0,0002 m³

Отделка	Код
Белый	211848
Хром	221663
Чёрный	211855
Золото	211862



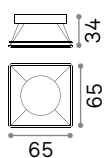
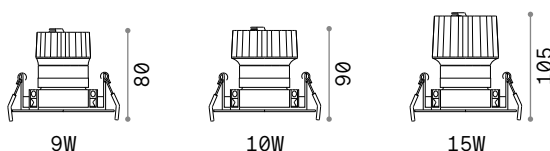
FRAME Необходимый

⌀ 80 mm
0,060 Kg/0,0004 m³

Отделка	Код
Белый	208695
Хром	221687
Чёрный	208701
Золото	208718



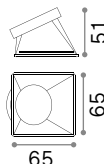
Dynamic Square



0,020 Kg/0,0002 m³

REFLECTOR Необходимый СИММЕТРИЧНЫЙ

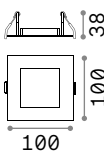
Отделка	Код
Белый	211817
Хром	221656
Чёрный	211824
Золото	211831



0,020 Kg/0,0002 m³

АССИМЕТРИЧНЫЙ - 30°


Отделка	Код
Белый	211879
Хром	221670
Чёрный	211886
Золото	211893



⌀ 90 mm
0,050 Kg/0,0004 m³

FRAME Необходимый

Отделка	Код
Белый	208725
Хром	221694
Чёрный	208732
Золото	208749



Game

Встраиваемый спот из литого алюминия с круглой или квадратной шайбой, подходит для установления на потолки из гипсокартона. Матовое хромированное покрытие, или матовое белое RAL 9001, матовое чёрное RAL 9011, матовое золотистое RAL 1032. Технология COB (Chip on Board) для максимальной эффективности; доступен в температуре цвета 2700К, 3000К или 4000К. Монтаж и демонтаж без приборов; степень защиты IP20; класс изоляции II; срок службы светодиода 50.000 часов L70B50. По желанию диммируемый 1-10V и DALI.

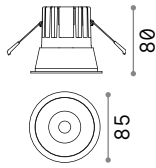
UGR Изделие с UGR <19.

Источник	LED COB
Мощность	11W / 20W
Драйвер включен	On/Off
Драйверы доступны	1-10V / DALI
ССТ	2700 K / 3000 K / 4000 K
CRI	≥80 / ≥90
UGR	<19
Длительность	50.000 h
ЛЕД	
Класса изоляции	II
IP	20
Материал	Алюминий
Гарантия	5 лет





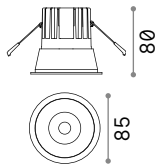
Game Round



⌀ 74 mm
0,280 Kg/0,0011 m³

LED COB CREE Драйвер ON/OFF включен - CRI ≥80

Мощнос.	Угол	Lumen	CCT	Отделка	Код
11W	36°	1000 lm	2700 K	Белый +	285429
		1100 lm	3000 K	Серебро +	192284
				Белый +	192291
				Чёрный +	192277
				Золото +	192307
		1250 lm	4000 K	Белый +	267975



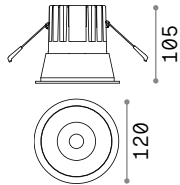
⌀ 74 mm
0,280 Kg/0,0011 m³

LED COB CREE Драйвер ON/OFF включен - CRI ≥80

Мощнос.	Угол	Lumen	CCT	Отделка	Код
11W	36°	1000 lm	2700 K	Чёрный +	285412
		1100 lm	3000 K	Серебро +	192321
				Белый +	192338
				Чёрный +	192314
				Золото +	192345
		1250 lm	4000 K	Чёрный +	267968

DIMMABLE DRIVER* Аксессуары

	Мощнос.	Output	Размер (Д x В x Г)	Код
1-10V	12W	250 mA	150 x 29 x 43 mm	217253
DALI	11W	250 mA	135 x 20 x 30 mm	202396



⌀ 110 mm
0,660 Kg/0,0033 m³

LED COB BRIDGELUX Драйвер ON/OFF включен - CRI ≥90

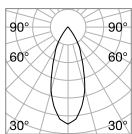
Мощнос.	Угол	Lumen	CCT	Отделка	Код
20W	24°	2350 lm	3000 K	Белый +	273174
				Чёрный +	273167



Light beam: **ACCENT**



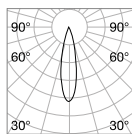
Light beam: **SPOT**



m	lx	cm
1	1545	0,69
2	386	1,38
3	171	2,07
4	96	2,77
5	61	3,46



CRI≥90 11W 36° 8501m 3000K



m	lx	cm
1	8645	0,41
2	2161	0,83
3	961	1,20
4	540	1,70
5	346	2,10

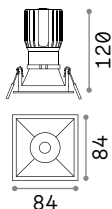


CRI≥90 20W 24° 18501m 3000K

* Необходимо заказать диммируемые блоки питания вместе с изделием, и они уже будут включены в комплекте с приборами на замену блоков питания on-off.



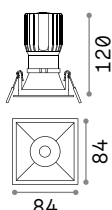
Game Square



75 x 75 mm
0,270 Kg/0,0011 m³

LED COB CREE Драйвер ON/OFF включен - CRI ≥80

Мощнос.	Угол	Lumen	CCT	Отделка	Код
11W	36°	1000 lm	2700 K	Белый +	285443
		1100 lm	3000 K	Белый +	192376
				Чёрный +	192352



75 x 75 mm
0,270 Kg/0,0011 m³

LED COB CREE Драйвер ON/OFF включен - CRI ≥80

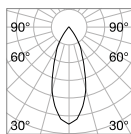
Мощнос.	Угол	Lumen	CCT	Отделка	Код
11W	36°	1000 lm	2700 K	Чёрный +	285436
		1100 lm	3000 K	Белый +	192406
				Чёрный +	192383

DIMMABLE DRIVER* Аксессуары

	Мощнос.	Output	Размер (Д x В x Г)	Код
1-10V	12 W	250 mA	150 x 29 x 43 mm	217253
DALI	11 W	250 mA	135 x 20 x 30 mm	202396



Light beam: ACCENT



m	Ix	øm
1	1545	0,69
2	386	1,38
3	171	2,07
4	96	2,77
5	61	3,46



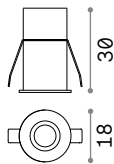
CRI≥90 11W 36° 850lm 3000K

* Необходимо заказать диммируемые блоки питания вместе с изделием, и они уже будут включены в комплекте с приборами на замену блоков питания on-off.



One

Источник	LED SMD	CRI	≥90
Мощность	2W / 3W	Длительность ЛЕД	30.000 h
Драйвер	On/Off	Класса изоляции	II
включен		IP	20
Драйверы	No	Материал	Алюминий
доступны		Гарантия	5 лет
ССТ	3000 K		

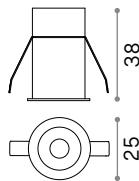


LED SMD Драйвер ON/OFF включен*

Мощнос.	Угол	Lumen	ССТ	Отделка	Код
2W	23°	130 lm	3000 K	Белый	274768

⌀ 17 mm

0,050 Kg/0,0001 m³

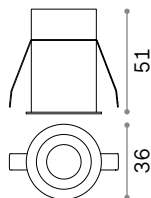


LED SMD Драйвер ON/OFF включен*

Мощнос.	Угол	Lumen	ССТ	Отделка	Код
2W	30°	130 lm	3000 K	Белый	274775

⌀ 25 mm

0,070 Kg/0,0001 m³



LED SMD Драйвер ON/OFF включен*

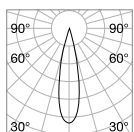
Мощнос.	Угол	Lumen	ССТ	Отделка	Код
3W	23°	270 lm	3000 K	Белый	274782

⌀ 35 mm

0,100 Kg/0,0003 m³



Light beam: SPOT



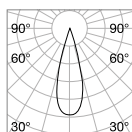
m	lx	Øm
1	372	0,40
2	93	0,81
3	41	1,20
4	23	1,60
5	15	2,00



CRI≥90 2W 25° 651m 3000K



Light beam: SPOT



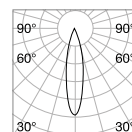
m	lx	Øm
1	307	0,53
2	77	1,10
3	34	1,60
4	19	2,10
5	12	2,70



CRI≥90 2W 30° 701m 3000K



Light beam: SPOT



m	lx	Øm
1	866	0,40
2	216	0,80
3	96	1,20
4	54	1,60
5	35	2,00



CRI≥90 3W 25° 651m 3000K

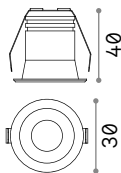
* Размер Д 38,3 x В 16,5 x Г 19,3 mm





Virus

IP20 CRI ≥ 90 50.000 h АЛЮМИНИЙ



⌀ 30 mm

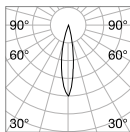
0,070 Kg/0,0003 m³

LED SMD OSRAM AND DRIVER Включен

Мощнос.	Угол	Lumen	ССТ	Отделка	Код
3W	20°	210 lm	3000 K	Белый +	244808
				Золото +	244822
				Чёрный +	244846
				Золото +	244853



Light beam: SPOT



m	lx	cm
1	1374	0,30
2	344	0,60
3	153	0,91
4	86	1,20
5	55	1,50



CRI ≥ 90 3W 20° 210lm 3000K



244808



244822



244846

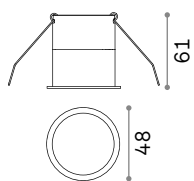


244853



Quark

□ IP20 CRI ≥80 50.000 h АЛЮМИНИЙ



⌀ 45 mm

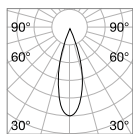
0,170 Kg/0,0005 m³

LED COB CITIZEN AND DRIVER Включен

Мощнос.	Угол	Lumen	CCT	Отделка	Код
8W	30°	720 lm	3000 K	Белый	258478
				Чёрный	258461



Light beam: ACCENT



m	lk	Øm
1	1446	0,54
2	362	1,10
3	161	1,60
4	90	2,20
5	56	2,70



CRI≥80 8W 30° 550lm 3000K

Off

Встраиваемый артикул из литого алюминия с круглой шайбой, доступный в трёх размерах, подходит для установки на потолки из гипсокартона. Матовая чёрная краска RAL 9005 и матовая белая RAL 9016. Встроенные LED охлаждены пассивно; технология COB (Chip on Board) для максимальной эффективности; UGR < 19; начальный биннинг ≤3-Step MacAdam; доступный в температуре цвета 3000К и 4000К; CRI ≥ 90; степень защиты IP54, класс изоляции II; по желанию диммируемый 1-10V, DALI и Push; рок службы светодиода 50.000 часов L80B50. Его идеальным размещением являются ОФИСЫ, КОММЕРЧЕСКИЕ места и вообще где присутствуют терминалы и необходимая гарантия контроля высокого ослепления. Высокая цветопередача делает его идеальным также для выставочных мест и для оценки товара в шоурумах и площадях продажи РОЗНИЧНОГО сектора.

PRO

Высокотехнологичное изделие из высококачественных материалов, предназначенный для профессионального использования.

UGR

Изделие с UGR <19.

IP54

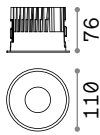
Степень защиты IP54.

Источник	LED COB
Мощность	15W / 28W / 42W
Драйвер	On/Off
включен	
Драйверы	1-10V / DALI / Push
доступны	
MacAdam	SDCM 3
ССТ	3000 К / 4000 К
CRI	≥90
UGR	<19
Длительность	50.000 h
ЛЕД	
Класса изоляции	II
IP	54
Материал	Алюминий
Гарантия	5 лет





Off

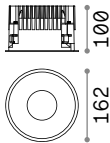


⌀ 100 mm

0,460 Kg/0,0021 m³

LED COB CITIZEN Драйвер TRIDONIC ON/OFF включ.

Мощнос.	Угол	Lumen	CCT	Отделка	Код
15W	50°	1350 lm	3000 K	Белый	266497
				Чёрный	266558
		1450 lm	4000 K	Белый	266503
				Чёрный	266565

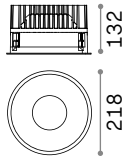


⌀ 150 mm

0,990 Kg/0,0045 m³

LED COB CITIZEN Драйвер TRIDONIC ON/OFF включ.

Мощнос.	Угол	Lumen	CCT	Отделка	Код
28W	60°	2900 lm	3000 K	Белый	266510
				Чёрный	266572
		3150 lm	4000 K	Белый	266527
				Чёрный	266589



⌀ 195 mm

1,850 Kg/0,0094 m³

LED COB CITIZEN Драйвер TRIDONIC ON/OFF включ.

Мощнос.	Угол	Lumen	CCT	Отделка	Код
42W	60°	4150 lm	3000 K	Белый	266534
				Чёрный	266596
		4500 lm	4000 K	Белый	266541
				Чёрный	266602



REFLECTOR

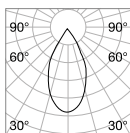
Модель	Необходимый	Отделка	Код
Off 15W	Нет	Чёрный	266619
Off 28W	Нет	Чёрный	266626
Off 42W	Нет	Чёрный	266633

DIMMABLE DRIVER* Аксессуары

Модель	Контроль	Мощнос.	Output	Размер (Д x В x Г)	Код
Off 15W	1-10V/Push	20W	350 mA	105 x 20 x 50 mm	266657
	DALI	20W	350 mA	105 x 20 x 50 mm	266701
Off 28W	1-10V/Push	22W	700 mA	100 x 20 x 65 mm	266671
	DALI	32W	700 mA	100 x 20 x 65 mm	266725
Off 42W	1-10V	42W	1050 mA	120 x 20 x 75 mm	266688
	DALI/Push	45W	1050 mA	150 x 30 x 43 mm	266732



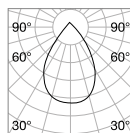
Light beam: **WIDE**



m	lx	эм
1	1688	0,93
2	422	1,90
3	188	2,80
4	105	3,70
5	68	4,60



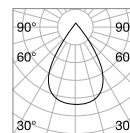
CRI≥90 15W 50° 1100lm 3000K



m	lx	эм
1	2457	1,30
2	614	2,50
3	273	3,80
4	154	5,10
5	98	6,40



CRI≥90 28W 60° 2300lm 3000K



m	lx	эм
1	3496	1,20
2	874	2,40
3	388	3,60
4	218	4,80
5	140	6,00



CRI≥90 42W 60° 4600lm 3000K

* Необходимо заказать диммируемые блоки питания вместе с изделием, и они уже будут включены в комплекте с приборами на замену блоков питания on-off.



Deep

Источник	LED SMD	CRI	≥80
Мощность	10W / 20W / 30W	Длительность ЛЕД	50.000 h
Драйвер	On/Off	Класса изоляции	II
включен		IP	20
Драйверы	1-10V / DALI / Push	Материал	Алюминий
доступны		Гарантия	5 лет
ССТ	3000 K / 4000 K		

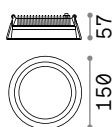


⌀ 90 mm

0,160 Kg/0,0014 m³

LED SMD Драйвер ON/OFF включен

Мощнос.	Угол	Lumen	ССТ	Отделка	Код
10W	70°	1350 lm	3000 K	Белый	249018
		1450 lm	4000 K	Белый	249025

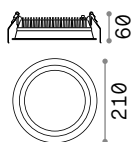


⌀ 145 mm

0,360 Kg/0,0037 m³

LED SMD Драйвер ON/OFF включен

Мощнос.	Угол	Lumen	ССТ	Отделка	Код
20W	77°	2750 lm	3000 K	Белый	249032
		2950 lm	4000 K	Белый	249049



⌀ 200 mm

0,650 Kg/0,0053 m³

LED SMD Драйвер ON/OFF включен

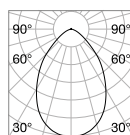
Мощнос.	Угол	Lumen	ССТ	Отделка	Код
30W	77°	4150 lm	3000 K	Белый	248783
		4350 lm	4000 K	Белый	248790

DIMMABLE DRIVER* Аксессуары

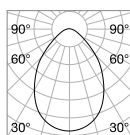

Модель	Контроль	Мощнос.	Output	Размер (Д x В x Г)	Код
Deep 10W	1-10V	10W	300 mA	135 x 20 x 30 mm	248950
	DALI	12W	300 mA	135 x 20 x 30 mm	248967
Deep 20W	1-10V/Push	25W	500 mA	167 x 32 x 41 mm	248974
	DALI/Push	25W	500 mA	167 x 32 x 41 mm	248981
Deep 30W	1-10V/Push	30W	750 mA	167 x 32 x 41 mm	248998
	DALI/Push	36W	700 mA	167 x 30 x 39 mm	249001



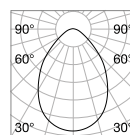

Light beam: WIDE




m	lx	см
1	625	1,43
2	156	2,86
3	69	4,30
4	39	5,73
5	25	7,16



m	lx	см
1	1056	1,60
2	264	3,20
3	117	4,81
4	66	6,41
5	42	8,01



m	lx	см
1	1644	1,60
2	411	3,20
3	183	4,81
4	103	6,41
5	66	8,01



CRI≥80 10W 70° 1200lm 3000K

CRI≥80 20W 77° 2100lm 3000K

CRI≥80 30W 77° 3200lm 3000K

* Необходимо заказать диммируемые блоки питания вместе с изделием, и они уже будут включены в комплекте с приборами на замену блоков питания on-off.



Basic

Встраиваемый спот из литого алюминия с круглой шайбой, подходит для установки на потолки из гипсокартона. Белое матовое покрытие; технология COB (Chip on Board) и SMD; доступен в температуре цвета 3000К и 4000К и с тремя разными оптиками; CRI ≥ 80 ; фронтальная защита IP44 (после установления изделия); класс изоляции II; срок службы светодиода 30.000 часов L70B50.

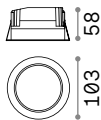
IP44 Степень защиты IP44.

Источник	LED COB / SMD
Мощность	10W / 15W / 20W / 30W
Драйвер включен	On/Off
Драйверы доступны	1-10V / DALI / Push
MacAdam	SDCM ≤ 3
ССТ	3000 К / 4000 К
CRI	≥ 80
Длительность	30.000 h
ЛЕД	
Класса изоляции	II
IP	44
Материал	Алюминий
Гарантия	5 лет





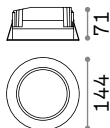
Basic Accent



① 90 mm
0,400 Kg/0,0017 m³

LED COB PHILIPS Драйвер PHILIPS ON/OFF включен

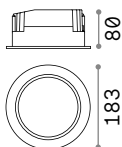
Мощнос.	Угол	Lumen	CCT	Отделка	Код
10 W	45°	1050 lm	3000 K	Белый	193458
		1200 lm	4000 K	Белый	193359



① 125 mm
0,660 Kg/0,0027 m³

LED COB PHILIPS Драйвер PHILIPS ON/OFF включен

Мощнос.	Угол	Lumen	CCT	Отделка	Код
15 W	52°	1500 lm	3000 K	Белый	193465
		1550 lm	4000 K	Белый	193366
20 W		1950 lm	3000 K	Белый	193472
		2050 lm	4000 K	Белый	193373



① 160 mm
1,250 Kg/0,0056 m³

LED COB PHILIPS Драйвер PHILIPS ON/OFF включен

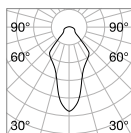
Мощнос.	Угол	Lumen	CCT	Отделка	Код
30 W	46°	2500 lm	3000 K	Белый	193489
		2550 lm	4000 K	Белый	193380

DIMMABLE DRIVER* Аксессуары

Модель	Контроль	Мощнос.	Output	Размер (Д x В x Г)	Код
Basic 10 W	1-10V	12 W	300 mA	150 x 29 x 43 mm	218823
	DALI/Push	10 W	300 mA	130 x 30 x 43 mm	220772
Basic 15 W	1-10V	15 W	450 mA	150 x 29 x 43 mm	218830
	DALI/Push	17 W	450 mA	130 x 30 x 43 mm	220796
Basic 20 W	DALI/Push	25 W	700 mA	130 x 30 x 43 mm	220789
Basic 30 W	1-10V	31 W	900 mA	150 x 29 x 43 mm	218854
	DALI/Push	45 W	900 mA	150 x 30 x 43 mm	220802



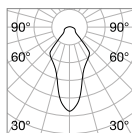
Light beam: ACCENT



m	lx	эм
1	533	0,81
2	133	1,62
3	59	2,44
4	33	3,25
5	21	4,07



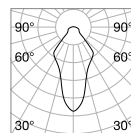
CRI≥80 10W 45° 1000lm 3000K



m	lx	эм
1	719	0,98
2	179	1,96
3	79	2,95
4	44	3,93
5	28	4,92



CRI≥80 15W 52° 1550lm 3000K



m	lx	эм
1	1250	0,92
2	312	1,84
3	138	2,76
4	78	3,69
5	50	4,61

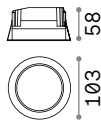


CRI≥80 30W 46° 2900lm 3000K

* Необходимо заказать диммируемые блоки питания вместе с изделием, и они уже будут включены в комплекте с приборами на замену блоков питания on-off.



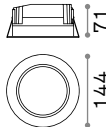
Basic Wide



① 90 mm
0,370 Kg/0,0017 m³

LED SMD SAMSUNG Драйвер PHILIPS ON/OFF включен

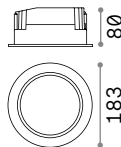
Мощнос.	Угол	Lumen	CCT	Отделка	Код
10 W	85°	1150 lm	3000 K	Белый	193519
		1200 lm	4000 K	Белый	193403



① 125 mm
0,630 Kg/0,0027 m³

LED SMD SAMSUNG Драйвер PHILIPS ON/OFF включен

Мощнос.	Угол	Lumen	CCT	Отделка	Код
15 W	87°	1750 lm	3000 K	Белый	193526
		1800 lm	4000 K	Белый	193410
20 W		2400 lm	3000 K	Белый	193533
		2500 lm	4000 K	Белый	193427



① 160 mm
1,130 Kg/0,0056 m³

LED SMD SAMSUNG Драйвер PHILIPS ON/OFF включен

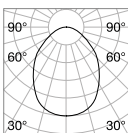
Мощнос.	Угол	Lumen	CCT	Отделка	Код
30 W	90°	3050 lm	3000 K	Белый	193540
		3150 lm	4000 K	Белый	193434

DIMMABLE DRIVER* Аксессуары

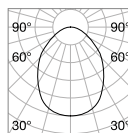
Модель	Контроль	Мощнос.	Output	Размер (Д x В x Г)	Код
Basic 10 W	1-10V	12 W	300 mA	150 x 29 x 43 mm	218823
	DALI/Push	10 W	300 mA	130 x 30 x 43 mm	220772
Basic 15 W	1-10V	15 W	450 mA	150 x 29 x 43 mm	218830
	DALI/Push	17 W	450 mA	130 x 30 x 43 mm	220796
Basic 20 W	DALI/Push	25 W	700 mA	130 x 30 x 43 mm	220789
Basic 30 W	1-10V	31 W	900 mA	150 x 29 x 43 mm	218854
	DALI/Push	45 W	900 mA	150 x 30 x 43 mm	220802



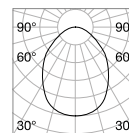
Light beam: WIDE




m	lx	эм
1	188	1,84
2	47	3,69
3	20	5,54
4	11	7,39
5	7	9,24



m	lx	эм
1	318	1,72
2	79	3,44
3	35	5,17
4	19	6,89
5	12	8,61



m	lx	эм
1	591	1,84
2	147	3,69
3	65	5,53
4	36	7,38
5	23	9,23



CRI≥80 10W 85° 1000lm 3000K

CRI≥80 15W 87° 1500lm 3000K

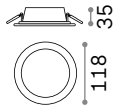
CRI≥80 30W 90° 2900lm 3000K

* Необходимо заказать диммируемые блоки питания вместе с изделием, и они уже будут включены в комплекте с приборами на замену блоков питания on-off.



Groove

IP20 CRI ≥80 30.000 h АЛЮМИНИЙ

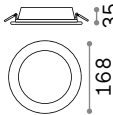


① 100 mm

0,220 Kg/0,0012 m³

LED SMD AND DRIVER Включен

Мощнос.	Угол	Lumen	CCT	Отделка	Код
10W	110°	1250 lm	3000 K	Белый	123974
		1350 lm	4000 K	Белый	147666

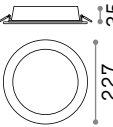


① 150 mm

0,410 Kg/0,0023 m³

LED SMD AND DRIVER Включен

Мощнос.	Угол	Lumen	CCT	Отделка	Код
20W	110°	2600 lm	3000 K	Белый	123998
		2700 lm	4000 K	Белый	147673

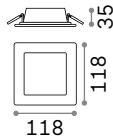


① 205 mm

0,660 Kg/0,0036 m³

LED SMD AND DRIVER Включен

Мощнос.	Угол	Lumen	CCT	Отделка	Код
30W	110°	3800 lm	3000 K	Белый	124018
		4050 lm	4000 K	Белый	147680

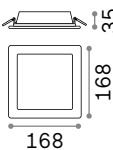


① 100 x 100 mm

0,270 Kg/0,0012 m³

LED SMD AND DRIVER Включен

Мощнос.	Угол	Lumen	CCT	Отделка	Код
10W	110°	1200 lm	3000 K	Белый	123981

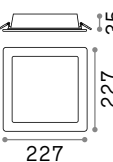


① 150 x 150 mm

0,540 Kg/0,0023 m³

LED SMD AND DRIVER Включен

Мощнос.	Угол	Lumen	CCT	Отделка	Код
20W	110°	2450 lm	3000 K	Белый	124001



① 205 x 205 mm

0,850 Kg/0,0036 m³

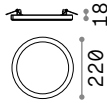
LED SMD AND DRIVER Включен

Мощнос.	Угол	Lumen	CCT	Отделка	Код
30W	110°	3900 lm	3000 K	Белый	124025



Light beam: **WIDE**





Ⓢ min 65-max 205 mm
0,350 Kg/0,0018 m³

LED SMD AND DRIVER Включен

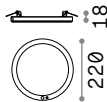
Мощнос.	Угол	Lumen	CCT	Отделка	Код
20 W	115°	1950 lm	3000 K	Белый	290799
				Чёрный	290775
		2000 lm	4000 K	Белый	306346
				Чёрный	306360

new

new

new

new



Ⓢ min 65-max 205 mm
0,350 Kg/0,0018 m³

LED SMD AND DRIVER Включен - Детектором присутствия PIR и сумерочным реле в комплекте



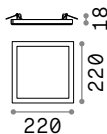
Мощнос.	Угол	Lumen	CCT	Отделка	Код
20 W	115°	1950 lm	3000 K	Белый	290805
				Чёрный	290782
		2000 lm	4000 K	Белый	306353
				Чёрный	306377

new

new

new

new



Ⓢ min 65-max 205 mm
0,400 Kg/0,0018 m³

LED SMD AND DRIVER Включен

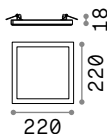
Мощнос.	Угол	Lumen	CCT	Отделка	Код
20 W	115°	1950 lm	3000 K	Белый	290836
				Чёрный	290812
		2000 lm	4000 K	Белый	306384
				Чёрный	306407

new

new

new

new



Ⓢ min 65-max 205 mm
0,400 Kg/0,0018 m³

LED SMD AND DRIVER Включен - Детектором присутствия PIR и сумерочным реле в комплекте



Мощнос.	Угол	Lumen	CCT	Отделка	Код
20 W	115°	1950 lm	3000 K	Белый	290843
				Чёрный	290829
		2000 lm	4000 K	Белый	306391
				Чёрный	306414

new

new

new

new



Light beam: **WIDE**

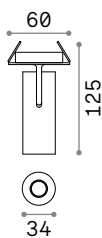









Play

□ IP20 CRI ≥90 30.000 h АЛЮМИНИЙ



LED COB AND DRIVER Включен

Мощнос.	Угол	Lumen	ССТ	Отделка	Код
7 W	17°	520 lm	3000 K	Белый	258270
				Чёрный	268088

 90°
  355°
  45 mm
 0,220 Kg/0,0014 m³



Light beam: SPOT

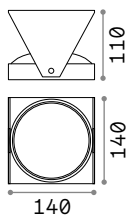


P. 307



Channel

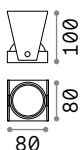
□ IP20 АЛЮМИНИЙ



GU10 Лампочки LED GU10 10W 3000 К включены. Код **189031**

Мощнос.	Отделка	Код
max 13W	Чёрный	203140

0,490 Kg/0,0037 м³



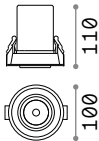
GU10 Лампочки LED GU10 7W 3000 К включены. Код **123943**

Мощнос.	Отделка	Код
max 7W	Чёрный	203133

0,170 Kg/0,0017 м³

Nova

Источник	LED COB	CRI	≥90
Мощность	12W / 30W	Длительность ЛЕД	50.000 h
Драйвер	On/Off	Класса изоляции	II
включен		IP	20
Драйверы	1-10V / DALI / Push	Материал	Алюминий
доступны		Гарантия	5 лет
ССТ	3000 K / 4000 K		



90° 360° 90 mm

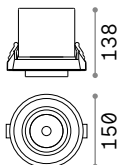
 0,550 Kg/0,0016 м³

LED COB PHILIPS Драйвер ON/OFF включен - UGR <19

Мощнос.	Угол	Lumen	ССТ	Отделка	Код
12W	38°	1000 lm	3000 K	Белый	248165
				Чёрный	248189
		1100 lm	4000 K	Белый	267937
				Чёрный	267920

DIMMABLE DRIVER* Аксессуары

	Мощнос.	Output	Размер (Д x В x Г)	Код
1-10V / Push	15 W	300 mA	167 x 31 x 41 mm	243993
DALI	12 W	300 mA	135 x 20 x 30 mm	243986



90° 360° 140 mm

 1,160 Kg/0,0039 м³

LED COB PHILIPS Драйвер ON/OFF включен - UGR <22

Мощнос.	Угол	Lumen	ССТ	Отделка	Код
30W	38°	3000 lm	3000 K	Белый	248172
				Чёрный	248196
		3250 lm	4000 K	Белый	267951
				Чёрный	267944

DIMMABLE DRIVER* Аксессуары

	Мощнос.	Output	Размер (Д x В x Г)	Код
1-10V / Push	36 W	750 mA	167 x 32 x 41 mm	248370
DALI / Push	36 W	700 mA	167 x 30 x 39 mm	248592

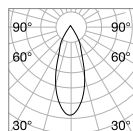


LENS

Модель	Необходимый	Угол	Код
Nova 12W	Нет	15°	244013
Nova 30W	Нет	15°	248608



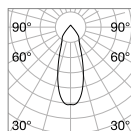
Light beam: ACCENT



m	lx	cm
1	1768	0,66
2	442	1,32
3	196	1,97
4	111	2,63
5	71	3,29



CRI≥90 12W 38° 1000lm 3000K




m	lx	cm
1	4671	0,64
2	1168	1,28
3	519	1,93
4	292	2,57
5	187	3,21



CRI≥90 30W 38° 3150lm 3000K

* Необходимо заказать диммируемые блоки питания вместе с изделием, и они уже будут включены в комплекте с приборами на замену блоков питания on-off.



Led Panel

Источник	LED SMD	CRI	≥80 / ≥90
Мощность	40W	UGR	<19
Драйвер	On/Off	Длительность ЛЕД	25.000 h
включен		Класса изоляции	II
Драйверы	1-10V / DALI / Push	IP	20
доступны		Материал	Алюминий
ССТ	3000 K / 4000 K	Гарантия	5 лет



2,200 Kg/0,0144 m³
К.во закупки 2 штуки

LED SMD Драйвер ON/OFF включен

CRI ≥80

Мощнос.	Угол	Lumen	ССТ	Отделка	Код
40W	81°	4150 lm	3000 K	Белый	249711
		4450 lm	4000 K	Белый	249728

CRI ≥90

Мощнос.	Угол	Lumen	ССТ	Отделка	Код
40W	81°	3550 lm	3000 K	Белый	246390
		3800 lm	4000 K	Белый	244181

DIMMABLE DRIVER* Аксессуары

	Мощнос.	Output	Размер (Д x В x Г)	Код
1-10V	42 W	1000 mA	125 x 26 x 83 mm	247854
DALI/Push	45 W	1000 mA	106 x 28 x 69 mm	247847



KIT PENDANT

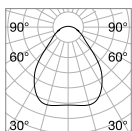
KIT SURFACE

RECESSED FRAME**


Необходимый	К. проводов	Длина прово.	Код
Нет	4	1000 mm	244198
Нет			244204
Нет			267692



Light beam: WIDE



m	lx	øm
1	1470	1,79
2	367	3,59
3	163	5,38
4	92	7,18
5	59	8,97



CRI≥80 38,5W 81° 3800lm 3000K

* Необходимо заказать диммируемые блоки питания вместе с изделием, и они уже будут включены в комплекте с приборами на замену блоков питания on-off.

**RECESSED FRAME  607 x 607 mm



Lika

Серия встраиваемых прямоугольных модулей LED из литого алюминия чёрной или белой краски, с рефлектором из глянцевого чёрного поликарбоната. Доступные в версиях TRIM с рамкой и TRIMLESS с раздвижным краем для установки на потолки из гипсокартона. Модули доступны с двумя, пятью или с десятью источниками света. Специально спроектирован, чтобы избежать ослепления ($UGR < 16$), его идеальным размещением являются ОФИСЫ и КОММЕРЧЕСКИЕ помещения или минимальные жилые среды. Источник света с встроенными LED; доступный в температуре цвета 3000K и 4000K; $CRI \geq 90$; степень защиты IP20, класс изоляции II; рок службы светодиода 50.000 часов L70B50.

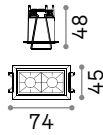
UGR Изделие с $UGR < 16$.

Источник	LED COB
Мощность	6W / 12W / 20W
Драйвер включен	On/Off
Драйверы доступны	DALI / Push
ССТ	3000 K / 4000 K
CRI	≥ 90
UGR	< 16
Длительность	50.000 h
ЛЕД	
Класса изоляции	II
IP	20
Материал	Алюминий
Гарантия	5 лет





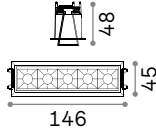
Lika Trim



68 x 37 mm
0,130 Kg/0,0005 m³

LED COB OSRAM Драйвер ON/OFF включен

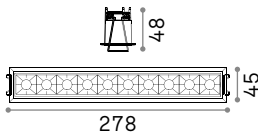
Мощнос.	Угол	Lumen	CCT	Отделка	Код
6 W	29°	480 lm	3000 K	Чёрный +	206196
		520 lm	4000 K	Чёрный +	267869



140 x 37 mm
0,240 Kg/0,0008 m³

LED COB OSRAM Драйвер ON/OFF включен

Мощнос.	Угол	Lumen	CCT	Отделка	Код
12 W	29°	1200 lm	3000 K	Чёрный +	206219
		1250 lm	4000 K	Чёрный +	267876



273 x 37 mm
0,480 Kg/0,0016 m³

LED COB OSRAM Драйвер ON/OFF включен

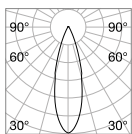
Мощнос.	Угол	Lumen	CCT	Отделка	Код
20 W	29°	1750 lm	3000 K	Чёрный +	206233
		1850 lm	4000 K	Чёрный +	267883

DIMMABLE DRIVER* Аксессуары

Модель	Контроль	Мощнос.	Output	Размер (Д x В x Г)	Код
Lika 6 W	DALI	10 W	700 mA	135 x 20 x 30 mm	267982
Lika 12 W	DALI	12 W	700 mA	135 x 20 x 30 mm	267999
Lika 20 W	DALI/Push	25 W	600 mA	167 x 32 x 41 mm	268002



Light beam: ACCENT



m	Ix	Øm
1	2091	0,58
2	523	1,16
3	232	1,74
4	131	2,32
5	70	2,90

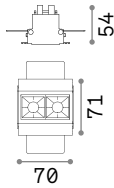


CRI≥90 12,5W 29° 1100lm 3000K

* Необходимо заказать диммируемые блоки питания вместе с изделием, и они уже будут включены в комплекте с приборами на замену блоков питания on-off.



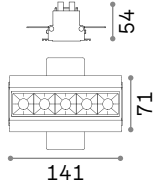
Lika Trimless



75 x 70 mm
0,220 Kg/0,0006 m³

LED COB OSRAM Драйвер ON/OFF включен

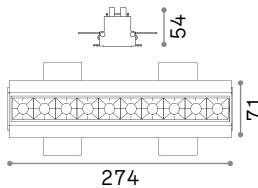
Мощнос.	Угол	Lumen	CCT	Отделка	Код
6 W	29°	480 lm	3000 K	Чёрный	■ 206202
		520 lm	4000 K	Чёрный	■ 267890



145 x 70 mm
0,390 Kg/0,0013 m³

LED COB OSRAM Драйвер ON/OFF включен

Мощнос.	Угол	Lumen	CCT	Отделка	Код
12 W	29°	1200 lm	3000 K	Чёрный	■ 206226
		1250 lm	4000 K	Чёрный	■ 267906



278 x 70 mm
0,720 Kg/0,0023 m³

LED COB OSRAM Драйвер ON/OFF включен

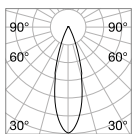
Мощнос.	Угол	Lumen	CCT	Отделка	Код
20 W	29°	1750 lm	3000 K	Чёрный	■ 206240
		1850 lm	4000 K	Чёрный	■ 267913

DIMMABLE DRIVER* Аксессуары

Модель	Контроль	Мощнос.	Output	Размер (Д x В x Г)	Код
Lika 6 W	DALI	10 W	700 mA	135 x 20 x 30 mm	267982
Lika 12 W	DALI	12 W	700 mA	135 x 20 x 30 mm	267999
Lika 20 W	DALI/Push	25 W	600 mA	167 x 32 x 41 mm	268002



Light beam: ACCENT



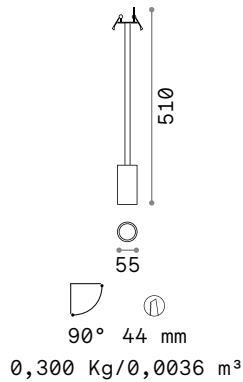
m	Ix	Øm
1	2786	0,58
2	696	1,16
3	309	1,74
4	174	2,32
5	111	2,90



CRI≥90 12,5W 29° 11001m 3000K

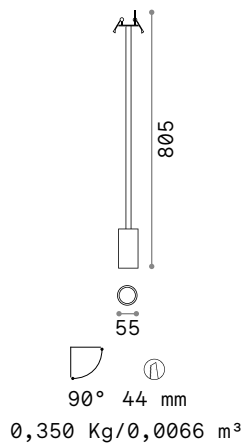
* Необходимо заказать диммируемые блоки питания вместе с изделием, и они уже будут включены в комплекте с приборами на замену блоков питания on-off.





GU10 Лампочки LED GU10 7W 3000 К включены. Код **123943**

Мощнос.	Отделка	Код	
max 28W	Белый	296401	new
	Чёрный	296395	new



GU10 Лампочки LED GU10 7W 3000 К включены. Код **123943**

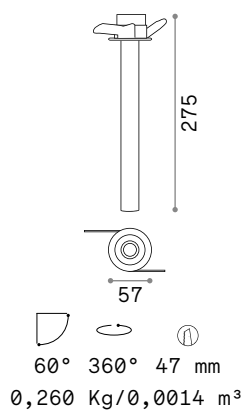
Мощнос.	Отделка	Код	
max 28W	Белый	296388	new
	Чёрный	296371	new



Light beam: **SPOT**

Eye

IP20 CRI ≥80 30.000 h АЛЮМИНИЙ



LED COB AND DRIVER Включен

Мощнос.	Угол	Lumen	CCT	Отделка	Код
2,5W	15°	270 lm	3000 K	Белый	186986

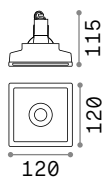


Light beam: **SPOT**



Zephyr

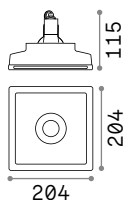
IP20 ГИПС



123 x 123 mm
0,880 Kg/0,0032 m³

GU10 Не включен - Рекомендуемая лампочка 108292

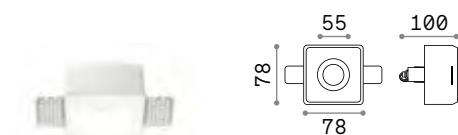
Мощнос.	Отделка	Код
max 35W	Белый	150284



20° 110° 207 x 207 mm
1,350 Kg/0,0075 m³

GU10 Не включен - Рекомендуемая лампочка 108292

Мощнос.	Отделка	Код
max 35W	Белый	155722



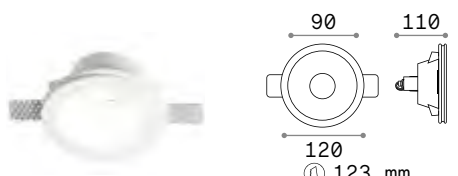
83 x 83 mm



103 mm



133 mm



123 mm

GU10 Не включен - Рекомендуемая лампочка 108292

Мощнос.	Вес	Объём	Отделка	Код
max 35W	0,360 Kg	0,0016 m³	Белый	230580

Мощнос.	Вес	Объём	Отделка	Код
max 35W	0,230 Kg	0,0018 m³	Белый	150307

Мощнос.	Вес	Объём	Отделка	Код
max 35W	0,450 Kg	0,0032 m³	Белый	150130

Мощнос.	Вес	Объём	Отделка	Код
max 50W	0,340 Kg	0,0022 m³	Белый	139012



83 x 83 mm



103 x 103 mm



123 x 123 mm



124 x 124 mm

GU10 Не включен - Рекомендуемая лампочка 108292

Мощнос.	Вес	Объём	Отделка	Код
max 35W	0,330 Kg	0,0016 m³	Белый	229997

Мощнос.	Вес	Объём	Отделка	Код
max 35W	0,320 Kg	0,0018 m³	Белый	150291

Мощнос.	Вес	Объём	Отделка	Код
max 35W	0,600 Kg	0,0037 m³	Белый	150116

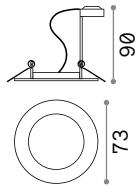
Рассеиватель из стекла

Мощнос.	Вес	Объём	Отделка	Код
max 50W	0,430 Kg	0,0023 m³	Белый	139029



Jazz

IP20 ЦИНК



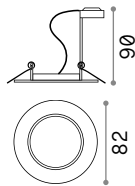
⌀ 60 mm
0,105 Kg/0,0009 m³
К.во закупки 3 штуки

GU10 Не включен - Рекомендуемая лампочка 108292

Мощнос.	Отделка	Код
max 50W	Белый	083117
	Анти. Лату.	083124
	Хром	083070
	Чёрный	243818
	Никель	083087

Swing

IP20 ЦИНК



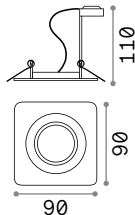
45° ⌀ 70 mm
0,200 Kg/0,0003 m³
К.во закупки 3 штуки

GU10 Не включен - Рекомендуемая лампочка 108292

Мощнос.	Отделка	Код
max 50W	Белый	083179
	Анти. Лату.	083186
	Хром	083131
	Чёрный	243825
	Никель	083148

Lounge

IP20 ЦИНК



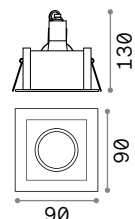
30° ⌀ 70 mm
0,160 Kg/0,0011 m³
К.во закупки 3 штуки

GU10 Не включен - Рекомендуемая лампочка 108292

Мощнос.	Отделка	Код
max 50W	Белый	138978

Funky

IP20 ЖЕЛЕЗО



80 x 68 mm
0,300 Kg/0,0006 m³

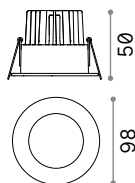
GU10 Не включен - Рекомендуемая лампочка 108292

Мощнос.	Отделка	Код
max 50W	Алюминий	083223
	Белый	083230
	Анти. Лату.	083247
	Хром	083193
	Чёрный	243849



Room-65

□ IP65 CRI ≥80 50.000 h АЛЮМИНИЙ

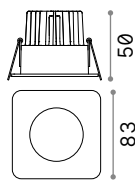


① 68 mm

0,220 Kg/0,0011 m³

LED COB Драйвер ON/OFF включен

Мощнос.	Угол	Lumen	CCT	Отделка	Код
8W	38°	800 lm	3000 K	Белый	252025
				Чёрный	252032



① 68 mm

0,240 Kg/0,0011 m³

LED COB Драйвер ON/OFF включен

Мощнос.	Угол	Lumen	CCT	Отделка	Код
8W	38°	800 lm	3000 K	Белый	252049
				Чёрный	252056

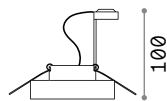


Light beam: ACCENT



Blues

☐ 🔥 IP20 СТЕКЛО



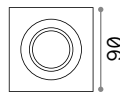
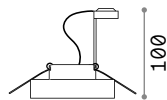
⌀ 60 mm

0,330 Kg/0,0012 м³

К.во закупки 3 штуки

GU10 Не включен - Рекомендуемая лампочка 108292

Мощнос.	Отделка	Код
max 50W	Прозрачн.	083254
	Белый	113999
	Серый	113982



⌀ 60 mm

0,340 Kg/0,0012 м³

К.во закупки 3 штуки

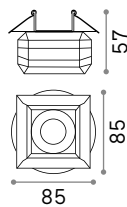
GU10 Не включен - Рекомендуемая лампочка 108292

Мощнос.	Отделка	Код
max 50W	Прозрачн.	114019



Soul

IP20 ХРУСТАЛЯ

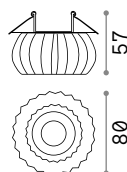


① 55 mm

0,340 Kg/0,0009 m³

G9 Не включен - Рекомендуемая лампочка 209043

Мощнос.	Отделка	Код
max 40W	Прозрачн.	107691



① 55 mm

0,400 Kg/0,0008 m³

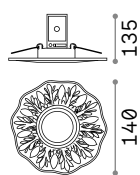
G9 Не включен - Рекомендуемая лампочка 209043

Мощнос.	Отделка	Код
max 40W	Прозрачн.	107707



Polka

□ △ IP20



① 65 mm

0,200 Kg/0,0025 m³

GU10 Не включен - Рекомендуемая лампочка 108292

Мощнос.	Материал	Отделка	Код
max 50W	Гипс	Белый	115597
	Алюминий	Латунь	115610
	Алюминий	Анти. Лату.	115580



115597



115610

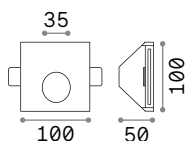


115580



Walky

□ IP20
 ☑ CRI ≥ 90
 50.000 h
 ГИПС

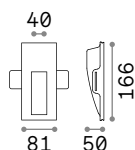


□ 100 x 100mm

0,580 Kg/0,0009 m³

LED SMD AND DRIVER Включен

Мощнос.	Lumen	CCT	Отделка	Код
1W	55lm	3000 K	Белый	249834



□ 81 x 166 mm

0,580 Kg/0,0012 m³

LED SMD AND DRIVER Включен

Мощнос.	Lumen	CCT	Отделка	Код
1W	55lm	3000 K	Белый	249827



Light beam: **ASYMMETRICAL**



Наружные

Подвесы и потолочные СВЕТИЛЬНИКИ

Оглавление в алфавитном порядке

Bubble	730
Clio	724
Fiesta	731
Gun	727
Luna	723
Mib	730
Sole	722
Sunglasses	728
Techo	726
Urano	729
Xeno	728

Оглавление по типологии



Sole 722



Luna 723



Clio 724



Clio 724



Clio 724



Clio 724



Clio 724



Clio 724



Techo 726



Gun 727



Sunglasses 728



Xeno 728



Urano 729



Bubble 730



Mib 730

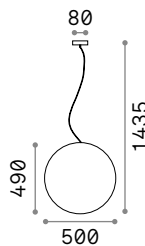


Fiesta 731



Sole

Рассеиватель из пластикового материала опала цвета.
 Основание подвеса из алюминия.
 Электрический провод из ПВХ.

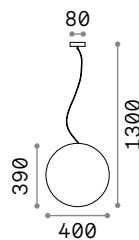


2,970 Kg / 0,1327 m³
E27 max 1x60W

136011 Белый

4000 K
1000 lm

151991

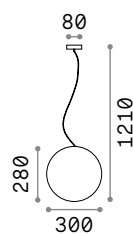


1,690 Kg / 0,0776 m³
E27 max 1x60W

136004 Белый

4000 K
1000 lm

151991



1,360 Kg / 0,0338 m³
E27 max 1x60W

135991 Белый

4000 K
1000 lm

151991



P.783



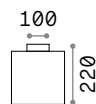
Luna

Арматура из литого выточенного алюминия порошковой окраски.
 Рассеиватель из пластикового материала опала цвета.

LED Лампочки LED G9 3W 4000 K
 включены в модели **213200**.
 Код **209036**



P. 784



1,470 Kg / 0,0120 m³
E27 max 1x42W

213194 Белый

4000 K
1000 lm

151991




0,400 Kg / 0,0021 m³
G9 max 1x 5W

213200 Белый

4000 K
390 lm

209036



 
P. 769 P. 812

Clio

Модульный артикул с арматурой из экструзионного и выточенного алюминия порошковой окраски цвета антрацит, белого, серого и чёрного. Рассеиватель из матового белого пластикового материала.

116716



145068



145020



144252



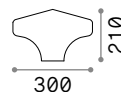
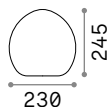
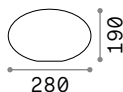
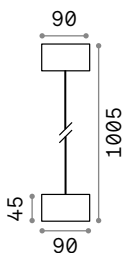
144238



136073



144245



0,200 Kg / 0,0014 m³
E27 max 1x 42W

0,580 Kg / 0,0019 m³
E27 max 1x 42W

0,540 Kg / 0,0171 m³

0,520 Kg / 0,0144 m³

0,610 Kg / 0,0231 m³

148847 Белый
148854 Серый
148861 Антраци.
148878 Чёрный

144252 Белый
144238 Серый
136073 Антраци.
144245 Чёрный

145068 Белый

116716 Белый

145020 Белый

4000 K
600 lm

4000 K
600 lm

151960

151960




Techo

Корпус света из литого алюминия порошковой окраски. Рассеиватель из терпированного прозрачного стекла пескоструйной обработки. Доступный в антрацит, белом, кофейном или чёрном покрытии.



1,700 Kg / 0,0049 m³
GU10 max 1x20W

251523 Белый
251516 Антраци.
251530 Чёрный
251547 Coffee

 **4000 K**
820 lm
253398



0,600 Kg / 0,0012 m³
GU10 max 1x20W

251561 Белый
251554 Антраци.
251578 Чёрный
251592 Coffee

 **4000 K**
500 lm
253497



Gun

Корпус света из алюминия с натуральным почищенным покрытием или окрашен разными цветами. Рассеиватель из прозрачного стекла Ругех.



122663 092324 163642 236865 122687 163666



0,490 Kg / 0,0030 m³
GU10 max 1x28W

- 122663 Белый
- 092324 Алюмин.
- 163642 Серый
- 236865 Антраци.
- 122687 Чёрный
- 163666 Coffee

4000 K
500 lm

253497

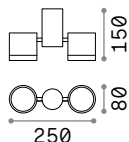


P. 752

Sunglasses

Корпус света из алюминия порошковой окраски цвета антрацит или белого.
Рассеиватели наклоняемые с экранами из прозрачного стекла.

LED Светодиодный источник света
4000 К, 30.000 часов
продолжительности службы.



■ □ IP44

1,040 Kg / 0,0040 m³
LED 14,5W / 1450 lm

161853 Белый
161846 ■ Антраци.

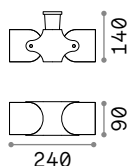


161853

161846

Xeno

Корпус света из алюминия матовой порошковой окраски.
Рассеиватели ориентируемые с прозрачным темперируемым стеклом. Доступен в белом, сером или чёрном покрытии.



■ ⊕ IP44

0,830 Kg / 0,0044 m³
GU10 max 2 x 28W

129495 □ Белый
129518 ■ Серый
129501 ■ Чёрный

4000 K
500 lm

253497



P. 741



129495

129518

129501



Urano

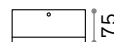
Корпус света из выточенного алюминия порошковой окраски матовой антрацит или белой. Рассеиватель из акрилового материала прозрачного и матового.



168050



168135

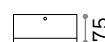


1,200 Kg / 0,0029 m³
GX53 max 1 x 15W

168050 ■ Белый
168135 ■ Антраци.

4000 K
1000 lm

154008



0,630 Kg / 0,0016 m³
GX53 max 1 x 15W

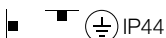
168036 ■ Белый
168111 ■ Антраци.

4000 K
1000 lm

154008

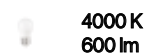
Bubble

Арматура из литого выточенного алюминия порошковой окраски. Рассеиватель из матового белого пластикового материала.



1,730 Kg / 0,0249 m³
E27 max 1x 60W

135250 Белый



151960



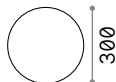
P. 768



Mib

Основа из алюминия порошковой окраски белого цвета. Рассеиватель из пластикового материала опала цвета. Источник света встроенными LED.

LED Светодиодный источник света
3000/4000 K, 35.000 часов
продолжительности службы.



1,620 Kg / 0,0086 m³
LED 19W / 2000/2100 lm



1,820 Kg / 0,0086 m³
LED 19W / 2100/2200 lm

269115 Белый 3000K 202945 Белый 4000K
269122 Белый 3000K 202921 Белый 4000K

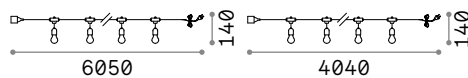




Fiesta

Провод с патронами и закрепляющий элемент из белого или чёрного пластикового материала. Снабжен штепселем для улицы.

159836



IP44

IP44

1,530 Kg / 0,0068 m³
E27 max 10 x 15W

0,600 Kg / 0,0049 m³
E27 max 5 x 15W

246802 ■ Белый
246796 ■ Чёрный

218724 ■ Белый
159836 ■ Чёрный

3000 K
340 lm
101286

3000 K
340 lm
101286





Наружные

Настенные светильники

Оглавление в алфавитном порядке

Andromeda	761	Style	744
Apollo	751	Swipe	743
Argo	759	Terra	740
Base	754	Tetris-1	758
Bubble	768	Tetris-2	759
Cima	770	Tronco	746
Clio	769	Twin	760
Cometa	766	Up	756
Dafne	771	Xeno	741
Down	772		
Elio	738		
Etere	747		
Febe	773		
Felix	763		
Flood	742		
Gas	740		
Giove	762		
Gun	752		
Iko	755		
Keope	750		
Litio	739		
Medea	767		
Omega Round	736		
Omega Square	737		
Polar	767		
Rex-1	764		
Rex-2	765		
Rex-3	765		
Rubik	757		
Snif Round	748		
Snif Square	749		











































Down

Pag 772



Наружные

Оглавление по типологии

						
Omega R. 736	Omega S. 727	Elio 738	Litio 739	Terra 740	Gas 740	Xeno 741
						
Flood 742	Swipe 743	Style 744	Tronco 746	Etere 747	Snif Round 748	Snif Square 749
						
Keope 750	Apollo 751	Gun 752	Base 754	Iko 755	Up 756	Rubik 757
						
Tetris-1 758	Tetris-2 759	Argo 759	Twin 760	Andromeda 761	Giove 762	Felix 763
						
Rex-1 764	Rex-2 765	Rex-3 765	Cometa 766	Polar 767	Medea 767	Bubble 768
						
Clio 769	Clio 769	Clio 769	Cima 770	Dafne 771	Down 772	Febe 773

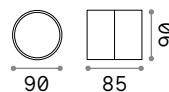


Omega Round

Корпус света из алюминия порошковой окраски. Рассеиватель наклоняемый с экраном из терпированным стеклом. Доступен в антраците, белом, кофейном или чёрном покрытии.

LED

Светодиодный источник света 3000/4000 К, 25.000 часов продолжительности службы.



0,500 Kg / 0,0012 m³
LED 7W / 610/650 lm

285474	Белый	3000K
285481	Белый	4000K
285450	Антраци.	3000K
285467	Антраци.	4000K
285504	Чёрный	4000K
285498	Coffee	4000K



Omega Square

Корпус света из алюминия порошковой окраски. Рассеиватель наклоняемый с экраном из tempered стеклом. Доступен в антраците, белом или чёрном покрытии.

LED

Светодиодный источник света
4000 K, 25.000 часов
продолжительности службы.



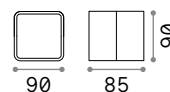
285528



285511



285535



0,600 Kg / 0,0012 m³
LED 7W / 650 lm

285528 Белый
285511 Антраци.
285535 Чёрный



Elio

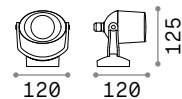
Корпус света и рассеиватель из высокоэффективной смолы: коррозионностойкий как от атмосферных факторов, так и химических элементов, цвета защищены от ультрафиолетового света, устойчивый к перепадам температур от -60° до $+90^{\circ}$. Рассеиватель ориентируемый.

LED Лампочки LED GU10 3,5W включены. Регулируемая коррелированная цветовая температура CCT: 2700 K, 4000 K.



096483

096476



0,500 Kg / 0,0027 m³
GU10 max 1x6W

096483 ■ Белый
096476 ■ Чёрный

4000 K
500 lm

253497



P. 824



Litio

Корпус света и рассеиватель из высокоэффективной смолы: коррозионноустойчивый как от атмосферных факторов, так и химических элементов, цвета защищены от ультрафиолетового света, устойчивый к перепадам температур от -60° до $+90^{\circ}$ C. Рассеиватель ориентируемый.

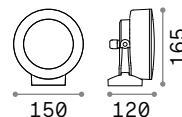
LED Лампочки LED GX53 7W включены. Регулируемая коррелированная цветовая температура CCT: 3000 K, 4000 K, 6500 K.



145303

145327

145341



0,690 Kg / 0,0044 m³
GX53 max 1x10W

145303 ■ Белый
145327 ■ Серый
145341 ■ Чёрный

4000 K
1000 lm

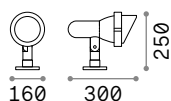
154008



P. 825

Terra

Арматура из литого окрашенного алюминия. Корпус света регулируемый. Рассеиватель из прозрачного стекла Pyrex.



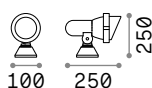
■ IP65

1,140 Kg / 0,0091 m³
E27 max 1x 42W

046167 ■ Антраци.

4000 K
600 lm

151960



■ IP65

0,530 Kg / 0,0024 m³
GU10 max 1x 28W

046181 ■ Антраци.

4000 K
500 lm

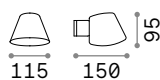
253497



P. 826

Gas

Корпус света из литого алюминия порошковой окраски. Рассеиватель из прозрачного закалённого стекла пескоструйной обработки. Доступен в антрацит, белом, кофейном или чёрном покрытии.



■ IP43

0,320 Kg / 0,0020 m³
GU10 max 1x 28W

091518 Белый
091525 ■ Антраци.
020228 ■ Чёрный
213095 ■ Coffee

4000 K
500 lm

253497



P. 796



091518

091525

020228

213095



Xeno

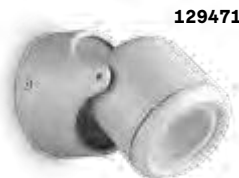
Корпус света из алюминия матовой порошковой окраски. Рассеиватели ориентируемые с прозрачным терпированным стеклом. Доступен в белом, сером или чёрном покрытии.



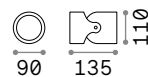
129488



129464



129471



IP44

0,360 Kg / 0,0014 m³
GU10 max 1x28W

129488 ■ Белый
129471 ■ Серый
129464 ■ Чёрный

4000 K
500 lm

253497



P. 728



Flood

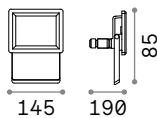
Ориентируемый корпус света из литого алюминия порошковой окраски. Рассеиватель из прозрачного терпированного стекла с неровным украшением. Модель с датчиком движения с регуляцией Люкс и времени включения. Доступный в цвете белом и чёрном.

LED

Светодиодный источник света 4000 К, 25.000 часов продолжительности службы.



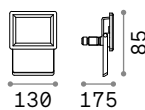
Светильник с детектором присутствия PIR (Passive InfraRed) в комплекте.



■ IP65

0,420 Kg / 0,0029 m³
LED 30W / 2450 lm

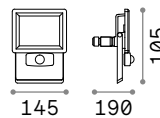
269078 Белый
269061 ■ Чёрный



■ IP65

0,320 Kg / 0,0016 m³
LED 20W / 1750 lm

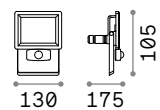
251004 Белый
250991 ■ Чёрный



■ IP65

0,440 Kg / 0,0029 m³
LED 30W / 2450 lm

251028 Белый
251011 ■ Чёрный



■ IP65

0,360 Kg / 0,0027 m³
LED 20W / 1750 lm

269108 Белый
269092 ■ Чёрный



Swipe ^{new}

Корпус света из алюминия порошковой окраски. Регулируемый рассеиватель с экраном из глянцевого опалового поликарбоната. Доступен с сумеречным датчиком и датчиком движения. Покрытие антрацитовое, белое, кофейное или черное.



Светодиодный источник света 3000 К, 50.000 часов продолжительности службы.



Светильник с детектором присутствия PIR (Passive InfraRed) в комплекте.

287720



287713



287737



307176



212

165



212

165



IP54



IP54

1,200 Kg / 0,0055 m³
LED 20,5W / 2300 lm

1,300 Kg / 0,0055 m³
LED 21W / 2300 lm

287690	Белый	^{new}	287720	Белый	^{new}
287683	Антраци.	^{new}	287713	Антраци.	^{new}
287706	Чёрный	^{new}	287737	Чёрный	^{new}
307169	Coffee	^{new}	307176	Coffee	^{new}

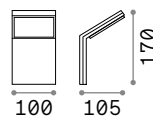


Style

Корпус света из алюминия порошковой окраски. Рассеиватель из пластикового материала опала цвета. Источник света встроенным LED. Модель AP Sensor оснащена сенсором PIR. Доступен в антрацит или белом покрытии.

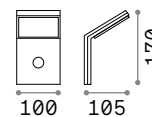
LED Светодиодный источник света 3000/4000 К, 30.000 часов продолжительности службы.

 Светильник с детектором присутствия PIR (Passive InfraRed) в комплекте.



■  IP54

0,390 Kg / 0,0018 m³
LED 9W / 1050/1150 lm



■  IP54 

0,400 Kg / 0,0018 m³
LED 9,5W / 1050/1150 lm

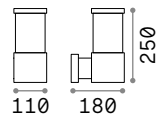
269139	Белый	3000K	269146	Белый	3000K
221502	Белый	4000K	209852	Белый	4000K
246857	■ Антраци.	3000K	246864	■ Антраци.	3000K
209845	■ Антраци.	4000K	221519	■ Антраци.	4000K





Tronco


Корпус света из алюминия покрыт краской цвета антрацит, белого, серого или чёрного. Рассеиватель из стекла Ругех внутренними элементами из алюминия.



■  IP44

1,110 Kg / 0,0070 m³
E27 max 1 x 42W

118659 ■ Белый
026978 ■ Серый
027005 ■ Антраци.
004716 ■ Чёрный

 4000 K
490 lm

153957



P. 802

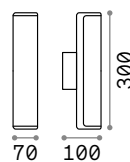



Etere

Корпус света из литого алюминия порошковой окраски. Рассеиватель из пластикового материала цвета опала. Доступен в отделке антраците или кофейной.

LED

Светодиодный источник света
3000/4000 К, 25.000 часов
продолжительности службы.



IP44

0,590 Kg / 0,0027 m³
LED 10W / 1020/1130 lm

246925	■ Антраци.	3000K
172408	■ Антраци.	4000K
269153	■ Coffee	3000K
246949	■ Coffee	4000K



P. 806



Snif Round

Корпус света из литого алюминия, покрытого краской. Двойной рассеиватель, верхний и нижний из стекла Рухех. Доступен в антрацит, белом, сером или чёрном покрытии.

061467



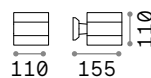
144283



061474



061450



IP54

0,750 Kg / 0,0032 m³
G9 max 1x 40W

144283 ■ Белый
061474 ■ Серый
061467 ■ Антрацит.
061450 ■ Чёрный

 4000 K
390 lm
209036



Snif Square

Корпус света из литого алюминия, покрытого краской. Двойной рассеиватель, верхний и нижний из стекла Ругех. Доступен в антрацит, белом, сером или чёрном покрытии.

121963



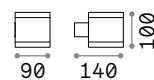
144276



118666



123080



IP44

0,600 Kg / 0,0027 m³
G9 max 1x 40W

144276 Белый
118666 Серый
121963 Антраци.
123080 Чёрный

4000 K
390 lm
209036




Кеоре

Корпус света и рассеиватель из высокоэффективной смол: коррозионноустойчивый как от атмосферных факторов, так и химических элементов, цвета защищены от ультрафиолетового света, устойчивый к перепадам температур от -60° до +90° С. Рассеиватель из прозрачного матового акрилового материала.

LED Лампочки LED GU10 3,5W включены. Регулируемая коррелированная цветовая температура CCT: 2700 К, 4000 К.




■ □ IP55  LED
0,450 Kg / 0,0033 m³
GU10 max 2 x 6W

147772 □ Белый
147796 ■ Серый
147819 ■ Чёрный

 **3000 K**
440 lm
108292



■ □ IP55  LED
0,350 Kg / 0,0033 m³
GU10 max 1 x 6W

147765 □ Белый

 **3000 K**
440 lm
108292



Apollo

Корпус света литого алюминия
порошковой матовой окраски
белого или чёрного цвета.

Излучает свет как вверх так и
вниз.

LED Светодиодный источник света
4000 К, 30.000 часов
продолжительности службы.



137407



137391



IP44

0,540 Kg / 0,0008 m³
LED 6W / 800 lm

137407 ■ Белый
137391 ■ Чёрный



Gun

Корпус света из алюминия с натуральным почищенным покрытием или окрашен разными цветами. Рассеиватель из прозрачного стекла Ругех. Излучает свет как вверх так и вниз.



100388

033013

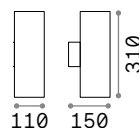
163628



236841

100395

163635



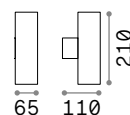
110

150

310



1,350 Kg / 0,0071 m³
E27 max 2 x 60W



65

110

210



0,720 Kg / 0,0024 m³
GU10 max 2 x 35W

092300 Белый
033020 Алюмин.
163604 Серый
236858 Антраци.
092317 Чёрный
163611 Coffee

100388 Белый
033013 Алюмин.
163628 Серый
236841 Антраци.
100395 Чёрный
163635 Coffee

 4000 K
600 lm
151960

 4000 K
500 lm
253497



Base

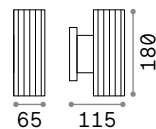
Корпус света из литого алюминия порошковой окраски белого, серого или чёрного цвета. Двойной рассеиватель, верхний и нижний из прозрачного терпированного стекла.



129457

129440

129433



IP44

0,610 Kg / 0,0016 m³
GU10 max 2 x 28W

129457 Белый
129440 Серый
129433 Чёрный

4000 K
500 lm
253497



Iko

Корпус света из литого алюминия порошковой окраски. Двойной рассеиватель, верхний и нижний из терпированного стекла пескоструйной обработки. Доступен в антрацит, белом или сером покрытии.

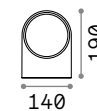

018515



092218



018522



IP54

0,600 Kg / 0,0040 m³
E27 max 1x 60W

018522 — Белый
092218 — Серый
018515 — Антраци.

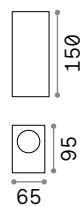
4000 K
600 lm

151960



Up

Корпус света из литого алюминия порошковой окраски. Рассеиватель из прозрачного стекла Ругех. Доступен в антрацит, белом, кофейном или чёрном покрытии.

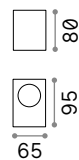


IP44

0,520 Kg / 0,0019 m³
G9 max 2x 15W

115320 Белый
115337 Антраци.
115344 Чёрный
213354 Coffee

4000 K
390 lm
209036



IP44

0,320 Kg / 0,0012 m³
G9 max 1x 15W

115290 Белый
115306 Антраци.
115313 Чёрный
213347 Coffee

4000 K
390 lm
209036



Rubik

Корпус света из литого алюминия порошковой окраски. Внутренняя структура отражает луч света как вверх так и вниз. Доступен в антрацит, белом или чёрном покрытии.

LED

Светодиодный источник света
3000/4000 К, 30.000 часов
продолжительности службы.



149745



149738



142302



■  IP44

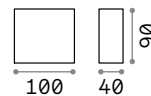
0,660 Kg / 0,0022 m³
LED 8,5W / 700/730 lm

269313	Белый	3000K
149745	Белый	4000K
247083	Антраци.	3000K
149738	Антраци.	4000K
269320	Чёрный	3000K
142302	Чёрный	4000K



Tetris-1

Корпус света из алюминия порошковой окраски. Рассеиватель из temperированного прозрачного стекла. Доступен в антрацит, белом, кофейном или сером покрытии.



IP44

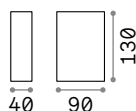
0,390 Kg / 0,0017 m³
G9 max 1x 15W

114293 Белый
113760 Серый
113753 Антраци.
213323 Coffee

4000 K
390 lm
209036

Tetris-2

Корпус света из алюминия порошковой окраски цвета антрацит или белом. Рассеиватель из темперированного прозрачного стекла. Излучает свет как вверх так и вниз.



IP44

0,520 Kg / 0,0018 m³
G9 max 2 x 15W

269221 Белый
113791 Антраци.

4000 K
390 lm

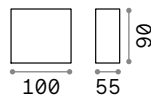
209036



Argo

Ориентируемый корпус света из литого алюминия порошковой окраски. Рассеиватель из прозрачного темперированного стекла с внутренним белом рефлексором. Доступен в антрацит или белом покрытии.

LED Светодиодный источник света
3000/4000 K, 20.000 часов
продолжительности службы.



IP65

0,600 Kg / 0,0013 m³
LED 10W / 1050/1150 lm

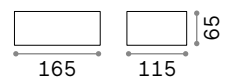
268309 Белый 3000K
268316 Белый 4000K
250946 Антраци. 3000K
268293 Антраци. 4000K





Twin

Корпус света из литого алюминия порошковой окраски цвета антрацит, белого, кофейного или чёрного. Двойной рассеиватель: верхний и нижний из прозрачного стекла Ругех матовой краски.



■ IP44

0,510 Kg / 0,0026 m³
G9 max 1x28W

- 115351** ■ Белый
- 115368** ■ Антраци.
- 115375** ■ Чёрный
- 213330** ■ Coffee

4000 K
390 lm
209036



Andromeda

Корпус из литого алюминия, покрытого краской. Двойной рассеиватель, нижний и верхний из матового стекла Ругех. Доступен в антраците, белой, кофейной, серой и чёрной отделке.

100364



163543



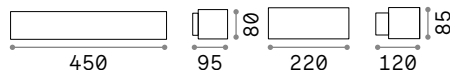
092355



100371



163550



IP55

1,630 Kg / 0,0052 m³
E27 max 2x60W

100364 Белый
163543 Серый
092355 Антраци.
100371 Чёрный
163550 Coffee

4000 K
600 lm
151960

IP55

1,000 Kg / 0,0039 m³
E27 max 1x60W

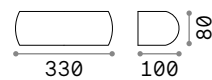
066868 Белый
158822 Серый
061580 Антраци.
061597 Чёрный
163536 Coffee

4000 K
600 lm
151960



Giove

Корпус света из литого алюминия порошковой окраски. Двойной рассеиватель; как верхний так и нижний из закалённого прозрачного стекла пескоструйной обработки. Доступен в антрацит, белом, кофейном или чёрном покрытии.



IP54

0,900 Kg / 0,0041 m³
E27 max 1x60W

092195 Белый
092188 Антраци.
092201 Чёрный
163598 Coffee

4000 K
600 lm

151960



Felix

Корпус света и рассеиватель из высокоэффективной смолы: коррозионностойкий и с химической защитой от атмосферных явлений, цвета защищены от ультрафиолетового света, устойчивый к перепадам температур от -60° до +90°.



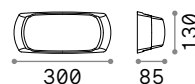
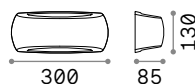
123776



123769



123783



0,520 Kg / 0,0050 m³
E27 max 1x23W

0,610 Kg / 0,0050 m³
E27 max 1x23W

123745 Белый

123776 Белый
123769 Серый
123783 Чёрный

4000 K
600 lm
151960

4000 K
600 lm
151960



Rex-1

Корпус света из алюминия
порошковой окраски цвета
антрацит, белого или кофейного.
Рассеиватель белый из
акрилового материала.

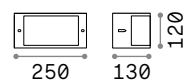
092393



092409



213217



IP44

0,600 Kg / 0,0065 m³
E27 max 1x 60W

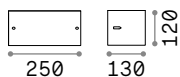
092393 Белый
092409 Антраци.
213217 Coffee

4000 K
1000 lm

151991

Rex-2

Корпус света из алюминия порошковой окраски цвета антрацит или белого. Рассеиватель белый из акрилового материала.



IP44

0,600 Kg / 0,0065 m³
E27 max 1x60W

092416 Белый
092423 Антраци.

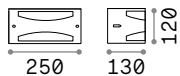
4000 K
1000 lm

151991



Rex-3

Корпус света из алюминия порошковой окраски цвета антрацит или белого. Рассеиватель белый из акрилового материала.



IP44

0,600 Kg / 0,0065 m³
E27 max 1x60W

092430 Белый
092447 Антраци.

4000 K
1000 lm

151991





Cometa

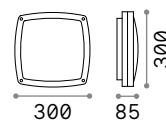
Корпус света из литого алюминия покрыт порошковой окраской в антрацит или чёрном цвете. Рассеиватель из белого материала ПВХ. Рекомендуется не допускать прямого воздействия солнечных лучей на артикул.



082240



082271



IP54

1,500 Kg / 0,0124 m³
E14 max 3x 28W

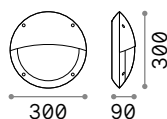
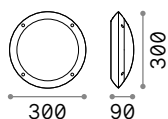
082240 ■ Антраци.
082271 ■ Чёрный

3000 K
420 lm

101217

Polar

Корпус света и рассеиватель из высокоэффективной смолы: коррозионностойкий как от атмосферных факторов, так и химических элементов, цвета защищены от ультрафиолетового света, устойчивый к перепадам температур от -60° до + 90°.



0,800 Kg / 0,0106 m³
E27 max 1x23W

0,800 Kg / 0,0106 m³
E27 max 1x23W

096667 Белый
096674 Чёрный

096681 Белый
096698 Чёрный

4000 K
1000 lm

4000 K
1000 lm

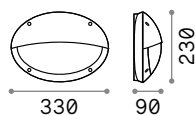
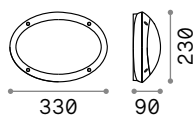
151991

151991



Medea

Корпус света и рассеиватель из высокоэффективной смолы: коррозионностойкий как от атмосферных факторов, так и химических элементов, цвета защищены от ультрафиолетового света, устойчивый к перепадам температур от -60° до + 90°.



0,800 Kg / 0,0109 m³
E27 max 1x23W

0,800 Kg / 0,0109 m³
E27 max 1x23W

096711 Белый
096704 Чёрный

096735 Белый
096728 Чёрный

4000 K
1000 lm

4000 K
1000 lm

151991

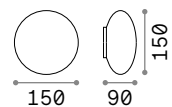
151991





Bubble

Арматура из литого выточенного алюминия порошковой окраски.
Рассеиватель из матового белого
пластикового материала.



0,480 Kg / 0,0031 m³
G9 max 2x15W

158907 Белый

4000 K
390 lm

209036

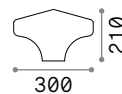
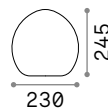
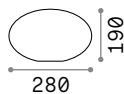
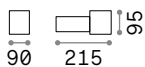


P.730



Clio

Модульный артикул с арматурой из экструзионного и выточенного алюминия порошковой окраски цвета антрацит, белого, серого и чёрного. Рассеиватель из матового белого пластикового материала.



0,680 Kg / 0,0039 m³
E27 max 1x 42W

0,540 Kg / 0,0171 m³

0,520 Kg / 0,0144 m³

0,610 Kg / 0,0231 m³

146775 Белый
146782 Серый
145228 Антраци.
146799 Чёрный

145068 Белый

116716 Белый

145020 Белый

4000 K
600 lm
151960

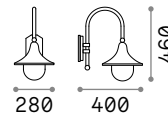


P. 724 P. 724 P. 812



Cima

Корпус света полностью из литого алюминия. Доступен в антрацит, кофейной или чёрно-золотой отделке. Рассеиватель из прозрачного акрилового материала.



IP43

1,840 Kg / 0,0504 m³
E27 max 1x 60W

246819 ■ Антрацит.
024134 ■ Чёрный
246826 ■ Coffee

4000 K
980 lm

153964



P. 814



Dafne


Корпус света из высокоэффективной смолы: коррозионностойкий, цвета защищены от ультрафиолетового света, устойчивый к перепадам температур от -60° до $+90^{\circ}$. Рассеиватель из органического стекла анти-пожелтение.



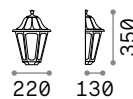
120423



101491



220 275 450



220 130 350



1,000 Kg / 0,0101 m³
E27 max 1x 23W



0,600 Kg / 0,0117 m³
E27 max 1x 23W

120423 ■ Белый
101491 ■ Чёрный

120430 ■ Белый
101552 ■ Чёрный

4000 K
980 lm
153964

4000 K
980 lm
153964



Down

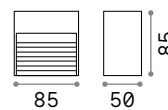
Арматура из литого алюминия порошковой окраски в антрацит или белой краске. Рассеиватель из акрилового материала.



115382



122045



IP44

0,270 Kg / 0,0010 m³
G9 max 1x28W

115382 ■ Белый
122045 ■ Антраци.

4000 K
390 lm
209036



Febe

Прибор для установки на поверхность с корпусом света из литого алюминия порошковой окраски. Рассеиватель из прозрачного tempered стекла. Доступный в антрацит и белом цвете.

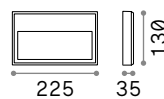
LED

Светодиодный источник света
3000 K, 20.000 часов
продолжительности службы.



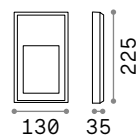
268361

268354



IP65
0,760 Kg / 0,0020 m³
LED 6W / 600 lm

268347 ■ Белый
250854 ■ Антраци.



IP65
0,760 Kg / 0,0020 m³
LED 6W / 500 lm

268361 ■ Белый
268354 ■ Антраци.



Наружные

Bollard и настольные СВЕТИЛЬНИКИ



Оглавление в алфавитном порядке

Acqua	797	Tesla	794
Agos	788	Tifone	798
Atena	804	Titano	792
Cima	814	Torre	808
Classic Globe	811	Tronco	802
Clio	812	Vega	800
Cosmo	809	Venus	805
Dafne	815		
Djambe	781		
Doris	782		
Edo Outdoor	807		
Elon	796		
Etere	806		
Gas	796		
Hub	787		
Ipotesi	799		
Itaca	786		
Jedi	801		
Kurt	793		
Lolita	778		
Luna	784		
Marte	810		
Mercurio	810		
Path	795		
Pulsar	805		
Sasso	785		
Sirio	790		
Sole	783		
Stardust	779		
Style	789		
Sun	780		

Djambe

Pag 767



new



Lolita 778



Stardust 779

new



Sun 780



Agos 788



Style 789



Sirio 790

new



Tifone 798



Ipotesi 799



Vega 800



Torre 808



Cosmo 809



Marte 810

Наружные

Оглавление по типологии

new



Djambe 781



Doris 782



Sole 783



Luna 784



Sasso 785



Itaca 786



Hub 787

new



Titano 792



Kurt 793



Tesla 794



Path 795



Gas 796

new



Elon 796



Acqua 797

new



Jedi 801



Tronco 802



Atena 804



Pulsar 805



Venus 805



Etere 806



Edo Outdoor 807



Mercurio 810



Classic Globe 811



Clio 812



Clio 812



Clio 812



Cima 814



Dafne 815



Lolita new

Настольная лампа с белой, серой, чёрной или кофейной отделкой. Арматура из металла. Рассеиватель из пластикового материала. Автономия 14 часов. Время зарядки аккумулятора - 7 часов.

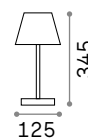
LED Светодиодный источник света 3000 K, 25.000 часов продолжительности службы.

ON OFF Светильник снабжен выключателем.

+ Светильник с диммером.

☞ Светильник с сенсорным диммером.

🔋 Светильник с аккумулятором в комплекте. Длительность 14 часов.



IP54

0,550 Kg / 0,0078 m³
LED 7W / 200 lm

286723 Белый new
286730 Серый new
286716 Чёрный new
286747 Coffee new



Stardust

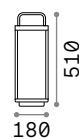
Преносной фонарь на батарейках. Арматура из литого алюминия порошковой окраски антрацит цвета с элементами чёрного стекла на верхней части. Рассеиватель из темперированного прозрачного стекла. Издаёт свет вниз.

LED Светодиодный источник света 3000 K, 20.000 часов продолжительности службы.

ON OFF Светильник снабжен выключателем.

+ Светильник с диммером.

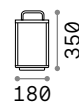
B Светильник с аккумулятором в комплекте. Длительность 7 часов.



IP54

2,780 Kg / 0,0191 m³
LED 3W / 330 lm

250885 ■ Антраци.



IP54

2,630 Kg / 0,0130 m³
LED 3W / 330 lm

250878 ■ Антраци.



Sun new

Переносной светильник на батарейках. Основа из алюминия порошковой окраски. Рассеиватель из белого дутого матового стекла. Покрытие белое. Автономия 7 часов. Время зарядки аккумулятора - 4 часов.



LED

Светодиодный источник света 3000 К, 30.000 часов продолжительности службы.

**ON
OFF**

Светильник снабжен выключателем.



Светильник с аккумулятором в комплекте. Длительность 7 часов.



IP44

0,400 Kg / 0,0097 m³
LED 5,5W / 230 lm

278148 Белый new



Djambe new

Корпус света из металла порошковой окраски.
 Рассеиватель из пластикового шершавого материала цвета опала. Издаёт свет вниз.
 Покрытие кофейное или черное.

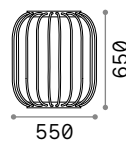
LED Светодиодный источник света
 3000 К, 30.000 часов
 продолжительности службы.



293394

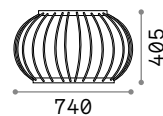


293387



IP44

6,300 Kg / 0,1884 m³
 LED 18W / 2300 lm



IP44

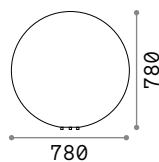
8,000 Kg / 0,1654 m³
 LED 18W / 2300 lm

293394 ■ Чёрный new 293424 ■ Чёрный new
 293387 ■ Coffee new 293417 ■ Coffee new



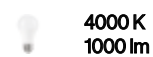
Doris

Рассеиватель из пластикового материала серого цвета и эффекта гранита. Поставляется в комплекте с штепселем и аксессуаром для заземления.

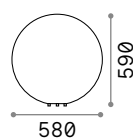


7,600 Kg / 0,5581 m³
E27 max 1x60W

195506 Белый

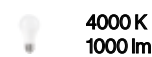


151991

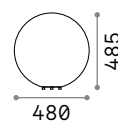


4,050 Kg / 0,2306 m³
E27 max 1x60W

195490 Белый

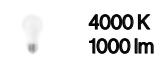


151991

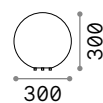


3,000 Kg / 0,1366 m³
E27 max 1x60W

195483 Белый

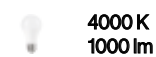


151991



1,210 Kg / 0,0318 m³
E27 max 1x60W

214009 Белый

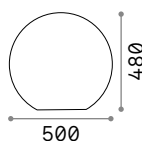


151991



Sole

Рассеиватель из пластикового материала опала цвета.
 Поставляется в комплекте с штепселем и аксессуаром для заземления.

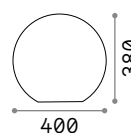


4,500 Kg / 0,1460 m³
E27 max 1x60W

191614 Белый

4000 K
1000 lm

151991

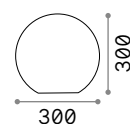


3,900 Kg / 0,0741 m³
E27 max 1x60W

191621 Белый

4000 K
1000 lm

151991



2,700 Kg / 0,0322 m³
E27 max 1x60W

191638 Белый

4000 K
1000 lm

151991

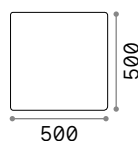


P. 722



Luna

Корпус света-рассеиватель из
пластикового материала опала
цвета. Поставляется в комплекте
с штепселем и аксессуаром для
заземления.



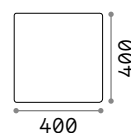
IP44

6,700 Kg / 0,1743 m³
E27 max 1x60W

191607 Белый

4000 K
1000 lm

151991



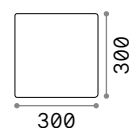
IP44

4,700 Kg / 0,1005 m³
E27 max 1x60W

191584 Белый

4000 K
1000 lm

151991



IP44

2,700 Kg / 0,0356 m³
E27 max 1x60W

191577 Белый

4000 K
1000 lm

151991



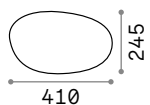
P. 723



Sasso


Рассеиватель из пластикового материала опала цвета.

Поставляется в комплекте с штепселем и аксессуаром для заземления.

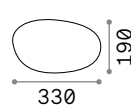


1,500 Kg / 0,0444 m³
E27 max 1x 40W

161778 Белый


 **4000 K**
1000 lm

151991

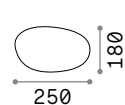


0,900 Kg / 0,0209 m³
E27 max 1x 40W

161761 Белый


 **4000 K**
1000 lm

151991



0,710 Kg / 0,0123 m³
G9 max 1x 15W

161754 Белый

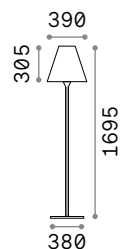
 **4000 K**
390 lm

209036



Itaca

Основа и шест из металла порошковой окраски белого цвета. Рассеиватель конусный из пластикового материала цвета опала. Поставляется в комплекте с штепселем.



IP44

11,040 Kg / 0,1385 m³
E27 max 1x60W

180953 Белый

4000 K
1000 lm

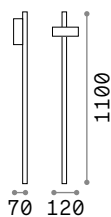
151991



Hub

Основа, шест и корпус света из алюминия порошковой окраски. Ориентируемый рассеиватель с экраном из терпированного стекла. Поставляется в комплекте с аксессуаром для заземления. Доступный в покрытии антрацит.

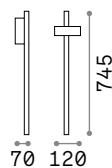
LED Светодиодный источник света
3000 K, 30.000 часов
продолжительности службы.



IP54

0,850 Kg / 0,0057 m³
LED 4,5W / 410 lm

251257 ■ Антраци.



IP54

0,720 Kg / 0,0083 m³
LED 4,5W / 410 lm

251226 ■ Антраци.



Основа
Не включен
Аксессуары

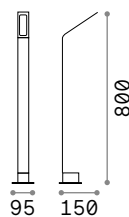
251295 ■ Антраци.



Agos

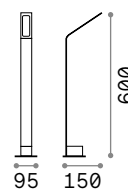
Корпус света из литого алюминия порошковой окраски.
 Рассеиватель из прозрачного матового акрилового материала.
 Цвет антрацит.

LED Светодиодный источник света
 3000/4000 К, 25.000 часов
 продолжительности службы.



IP54

1,100 Kg / 0,0127 m³
LED 6,5W / 670/730 lm



IP54

0,950 Kg / 0,0096 m³
LED 6,5W / 670/730 lm

254319 ■ Антраци. **3000K**
268422 ■ Антраци. **4000K**

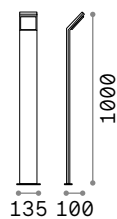
254388 ■ Антраци. **3000K**
268439 ■ Антраци. **4000K**



Style

Корпус света из алюминия
порошковой окраски.
Рассеиватель из пластикового
материала опала цвета.
Источник света встроенным LED.

LED Светодиодный источник света
3000/4000 К, 30.000 часов
продолжительности службы.



IP54

1,670 Kg / 0,0239 m³
LED 9W / 850/920 lm

246871 ■ Антраци. 3000K
209906 ■ Антраци. 4000K

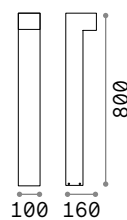



P. 744



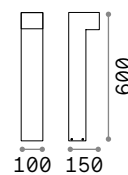
Sirio

Корпус света из алюминия
порошковой окраски.
Рассеиватель из прозрачного
стекла Рухе. Доступен в
антрацит, белом, кофейном,
сером или чёрном покрытии.



IP44

1,880 Kg / 0,0181 m³
G9 max 2 x 15W



IP44

1,550 Kg / 0,0136 m³
G9 max 2 x 15W

115085 Белый
246963 Серый
115061 Антраци.
115108 Чёрный
213262 Coffee

115092 Белый
246970 Серый
115078 Антраци.
115115 Чёрный
213279 Coffee

4000 K
390 lm
209036

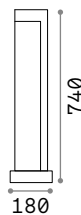
4000 K
390 lm
209036



Titano

Корпус света из пористой смолы. База и рассеивательная деталь из металла чёрной матовой краски. Издаёт свет вниз. LED встроенный.

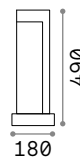
LED Светодиодный источник света 3000/4000 К, 50.000 часов продолжительности службы.



IP55

9,220 Kg / 0,0540 m³
LED 9W / 430/450 lm

246987 ■ Гранит 3000K
187327 ■ Гранит 4000K



IP55

6,800 Kg / 0,0377 m³
LED 9W / 430/450 lm

246994 ■ Гранит 3000K
157856 ■ Гранит 4000K



Kurt ^{new}

Основа и корпус света из алюминия порошковой окраски. Прозрачный стеклянный рассеиватель. Излучение света вниз. Покрытие антрацитовое, белое, кофейное, серое или черное.

LED

Светодиодный источник света
3000/4000 К, 30.000 часов
продолжительности службы.



306841 306865 306834 306872 306858



IP54

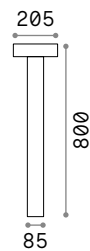
1,930 Kg / 0,0060 m³
LED 11W / 950/1000 lm

306841	Белый	3000K new	294025	Антраци.	4000K new
294049	Белый	4000K new	306872	Чёрный	3000K new
306865	Серый	3000K new	293172	Чёрный	4000K new
294032	Серый	4000K new	306858	Coffee	3000K new
306834	Антраци.	3000K new	294001	Coffee	4000K new



Tesla

Корпус света из алюминия порошковой окраски. Рассеиватель с экраном из пластикового материала. Издаёт свет вниз. Доступен в антрацит или белом покрытии.

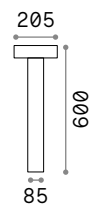


IP44

3,000 Kg / 0,0379 m³
G9 max 4 x 15W

153179 Белый
153162 Антраци.

4000 K
390 lm
209036



IP44

2,560 Kg / 0,0273 m³
G9 max 4 x 15W

153209 Белый
153193 Антраци.

4000 K
390 lm
209036



Path

Корпус света из алюминия
порошковой окраски.
Рассеиватель из поликарбоната
опала цвета. Цвет:
металлический антрацит.

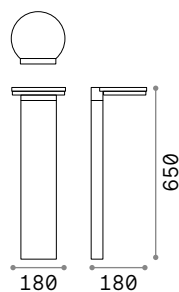
LED Светодиодный источник света
3000/4000 К, 20.000 часов
продолжительности службы.



285542-250816

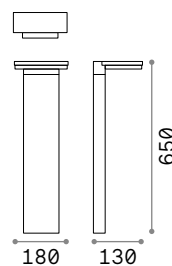


285559-250823



IP65

1,900 Kg / 0,0238 m³
LED 10W / 1200/1250 lm



IP65

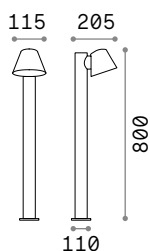
1,840 Kg / 0,0163 m³
LED 10W / 1200/1250 lm

285542 ■ Антраци. 3000K
250816 ■ Антраци. 4000K

285559 ■ Антраци. 3000K
250823 ■ Антраци. 4000K


Gas

Корпус света из литого алюминия порошковой окраски. Рассеиватель из прозрачного закалённого стекла пескоструйной обработки. Доступен в антрацит, белом, кофейном или чёрном покрытии.



1,790 Kg / 0,0216 m³
GU10 max 1x35W

139470 ■ Антраци.
213101 ■ Coffee



253497



Elon new

Корпус света и рассеиватель из высокоэффективной смолы: коррозионностойкий, цвета защищены от ультрафиолетового света, устойчивый к перепадам температур от -60° до +90° C. Излучает свет вниз. Покрытие черное.

Светодиодный источник света.
Регулируемая коррелированная
цветовая температура CCT:
3000 K, 4000 K, 6500 K. 20.000 часов
продолжительности службы.



Светильник с детектором присутствия
PIR (Passive InfraRed) в комплекте.



1,660 Kg / 0,0220 m³
LED 2,5W / 280 Lm

294124 ■ Чёрный new





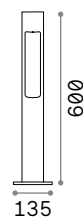
Асqua

Корпус света из выточенного алюминия окрашенного матовой краской, доступен в антраците и кофейной отделке. Рассеиватель из темперированного стекла.

135205



246918



IP44

1,500 Kg / 0,0164 m³
G9 max 1x 15W

135205 ■ Антраци.
246918 ■ Coffee

4000 K
390 lm
209036



Tifone

Основание и арматура из литого алюминия порошковой окраски цвета антрацит. Рассеиватель из прозрачного tempered стекла. Издаёт свет вниз.

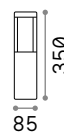
LED Светодиодный источник света
3000 K, 20.000 часов
продолжительности службы.



IP65

1,250 Kg / 0,0054 m³
LED 8,5W / 720 Lm

250953 ■ Антраци.



IP65

1,010 Kg / 0,0029 m³
LED 8,5W / 720 Lm

250977 ■ Антраци.



Ipotesi **new**

Арматура полностью из алюминия порошковой окраски. Рассеиватель из опалового поликарбоната. Чёрный провод из резины с выключателем, внешним встроенным драйвером и штепселем. Цвет: белый или чёрный.

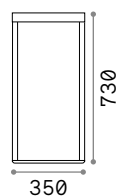
LED Светодиодный источник света 3000 K, 30.000 часов продолжительности службы.



282244

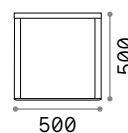


282251



IP44

5100 Kg / 0,0513 m³
LED 16W / 1800 Lm



IP44

4,940 Kg / 0,1379 m³
LED 16W / 1800 Lm

282244 ■ Белый new 300641 ■ Белый new
282251 ■ Чёрный new 300658 ■ Чёрный new



Vega

Корпус света из алюминия матовой порошковой окраски. Рассеиватель из прозрачного tempered стекла. Доступен в антрацит, белом, кофейном, сером или чёрном покрытии.



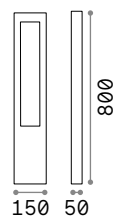
136035

136042

136028

136059

213361



IP44

1,150 Kg / 0,0092 m³
G9 max 1x15W

- 136035 Белый
- 136042 Серый
- 136028 Антраци.
- 136059 Чёрный
- 213361 Coffee

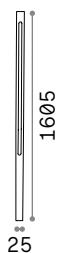
4000 K
390 lm
209036



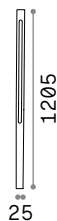
Jedi ^{new}

Основа и корпус света из алюминия порошковой окраски. Рассеиватель из глянцевого опалового поликарбоната. Покрытие антрацитовое или черное.

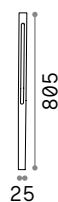
LED Светодиодный источник света 3000 K, 30.000 часов продолжительности службы.



1,280 Kg / 0,0168 m³
LED 25W / 2950 Lm



1,030 Kg / 0,0128 m³
LED 19W / 2250 Lm



0,760 Kg / 0,0088 m³
LED 12W / 1400 Lm



Основа
Не включен
Аксессуары



306803



293202

306803 ■ Антраци. ^{new} **306797** ■ Антраци. ^{new} **306780** ■ Антраци. ^{new} **308227** ■ Антраци. ^{new}
293202 ■ Чёрный ^{new} **293196** ■ Чёрный ^{new} **293189** ■ Чёрный ^{new} **308234** ■ Чёрный ^{new}




Tronco


Корпус света из алюминия покрыт краской цвета антрацит, белого, кофейного, серого или чёрного. Рассеиватель из стекла Ругех внутренними элементами из алюминия.



2,490 Kg / 0,0254 m³
E27 max 1x 42W

109138 Белый
026961 Серый
026992 Антраци.
004723 Чёрный
163741 Coffee

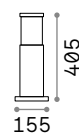
 4000 K
490 lm
153957



1,970 Kg / 0,0193 m³
E27 max 1x 42W

109145 Белый
026954 Серый
026985 Антраци.
004730 Чёрный
163758 Coffee

 4000 K
490 lm
153957



0,590 Kg / 0,0135 m³
E27 max 1x 42W

248264 Белый
248288 Серый
248257 Антраци.
248295 Чёрный
248271 Coffee

 4000 K
490 lm
153957

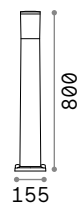


Atena

Корпус света и рассеиватель из высокоэффективной смолы: коррозионноустойчивый, цвета защищены от ультрафиолетового света, устойчивый к перепадам температур от -60° до $+90^{\circ}$.

LED

Лампочки LED E27 8W Goccia включены. Регулируемая коррелированная цветовая температура CCT: 2700 K, 4000 K, 6500 K.



IP55

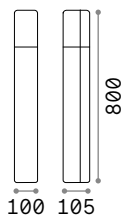
1,070 Kg / 0,0220 m³
E27 max 1x23W

198644 Белый
198637 Серый
198620 Чёрный

4000 K
1000 lm
151991

Pulsar

Арматура из литого алюминия порошковой окраски цвета антрацит, кофейного или серого. Рассеиватель из белого поликарбоната.




IP44

1,900 Kg / 0,0120 m³
E27 max 1x 42W

135922 ■ Серый
135908 ■ Антраци.
246888 ■ Coffee

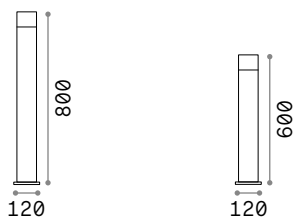
4000 K
600 lm

151960



Venus

Корпус света стальной пластины, доступен в почищенном или антрацит покрытии. Верхний элемент рассеивателя из матового акрила.



IP44

1,410 Kg / 0,0137 m³
GU10 max 1x 15W

106175 ■ Антраци.

4000 K
500 lm

253497

IP44

1,070 Kg / 0,0103 m³
GU10 max 1x 15W

106182 ■ Антраци.

4000 K
500 lm

253497





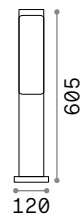
Etere

Корпус света из литого алюминия порошковой окраски. Рассеиватель из пластикового материала цвета опала. Доступен в отделке антрацит или кофейной.

LED Светодиодный источник света 3000/4000 К, 25.000 часов продолжительности службы.



P.747



IP44

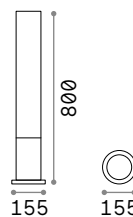
1,100 Kg / 0,0103 m³
LED 10W / 1020/1130 lm

246932	■ Антрацит.	3000K
172439	■ Антрацит.	4000K
269160	■ Coffee	3000K
246956	■ Coffee	4000K



Edo Outdoor

Арматура из литого алюминия порошковой окраски в цвете антрацит, белом или кофейном. Рассеиватель из белого поликарбоната.

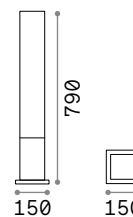


IP44

1,600 Kg / 0,0240 m³
GX53 max 1x15W

135755 Белый
138510 Антраци.
213071 Coffee

4000 K
1000 lm
154008



IP44

2,670 Kg / 0,0269 m³
GX53 max 1x15W

142999 Белый
135762 Антраци.
213088 Coffee

4000 K
1000 lm
154008



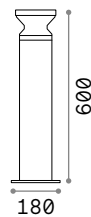
Torre

Корпус света из выточенного алюминия порошковой окраски антрацит или чёрного цвета. Рассеиватель из пластикового материала опала цвета.



186979

158891



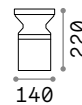
IP44

2,100 Kg / 0,0224 m³
E27 max 1x 15W

162492 ■ Антраци.
186955 ■ Чёрный

4000 K
600 lm

151960



IP44

0,870 Kg / 0,0054 m³
E27 max 1x 15W

158891 ■ Антраци.
186979 ■ Чёрный

4000 K
600 lm

151960



Cosmo

Корпус света из высокоэффективной смолы: коррозионностойкий, цвета защищены от ультрафиолетового света, устойчивый к перепадам температур от -60° до $+90^{\circ}$. Рассеиватель из органического стекла анти-пожелтение.

LED

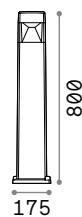
Лампочки LED GX53 7W включены. Регулируемая коррелированная цветовая температура CCT: 3000 K, 4000 K, 6500 K.



187877

187884


187891



IP55

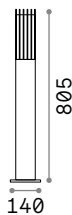
2,150 Kg / 0,0220 m³
GX53 max 1x10W

187877 Белый
187884 Серый
187891 Чёрный

 4000 K
1000 lm
154008

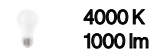
Marte

Корпус света из алюминия порошковой окраски цвета антрацит. Рассеиватель белый из акрилового материала.



2,500 Kg / 0,0193 m³
E27 max 1x25W

092225 ■ Антраци.

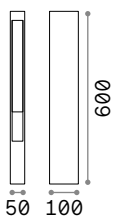


151991



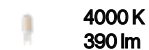
Mercurio

Корпус света из алюминия порошковой окраски цвета антрацит. Рассеиватель из прозрачного стекла Pyrex.




1,540 Kg / 0,0057 m³
G9 max 1x15W

114347 ■ Антраци.



209036






Classic Globe

Корпус света из высокоэффективной смолы, коррозионностойкий, цвета защищены от ультрафиолетового света, устойчивый к перепадам температур от -60° до +90°. Рассеиватель не поддается желтению и доступен в белом или прозрачном покрытии.

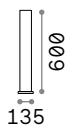
<p>187556</p> <p>187525</p>	<p>300</p> <p>1300</p> <p>175</p> <p>IP55</p> <p>2,790 Kg / 0,1248 m³ E27 max 1x 23W</p>	<p>300</p> <p>820</p> <p>175</p> <p>IP55</p> <p>2,050 Kg / 0,1015 m³ E27 max 1x 23W</p>
	<p>187532 Прозрачн. 187525 Белый</p> <p>151991 4000 K 1000 lm</p>	<p>187556 Прозрачн. 187549 Белый</p> <p>151991 4000 K 1000 lm</p>



P.724 P.724 P.769

Clio

Модульный артикул с арматурой из экструзионного и выточенного алюминия порошковой окраски цвета антрацит, белого, серого и чёрного. Рассеиватель из матового белого пластикового материала.



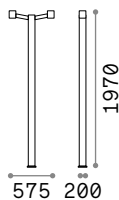
IP44

1,360 Kg / 0,0087 m³
E27 max 1x 42W

249469 Белый
249476 Серый
249452 Антраци.
249483 Чёрный

4000 K
600 lm

151960



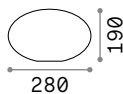
IP44

7,250 Kg / 0,0384 m³
E27 max 2x 42W

249506 Белый
249513 Серый
249490 Антраци.
249520 Чёрный

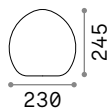
4000 K
600 lm

151960



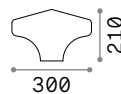
0,540 Kg / 0,0171 m³

145068 Белый



0,580 Kg / 0,0019 m³

116716 Белый



0,680 Kg / 0,0039 m³

145020 Белый



Cima

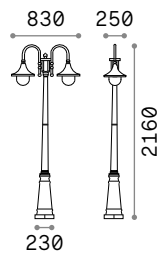
Корпус света полностью из литого алюминия. Доступен в антрацит, кофейной или чёрно-золотой отделке. Рассеиватель из прозрачного акрилового материала.



246833

024097

246840



IP43

3,340 Kg / 0,1467 m³
E27 max 2 x 60W

246833 ■ Антрацит.
024097 ■ Чёрный
246840 ■ Coffee

4000 K
980 lm

153964



P. 770



Dafne

Корпус света из высокоэффективной смолы: коррозионностойкий, цвета защищены от ультрафиолетового света, устойчивый к перепадам температур от -60° до $+90^{\circ}$. Рассеиватель из органического стекла анти-пожелтение.



120454



101514



IP55

2,500 Kg / 0,0446 m³
E27 max 1x 23W

120454 ■ Белый
101514 ■ Чёрный

4000 K
980 lm

153964



P. 771



Наружные

Прожекторы

Оглавление в алфавитном порядке

Elio	824
Inside	828
Litio	825
Starlight	820
Terra	826
Thor	818
Ulex	822
Zenith	829

Оглавление по типологии



Thor 818



Starlight 820



Ulex 822



Elio 824



Litio 825



Terra 826



Inside 828



Zenith 829

Thor

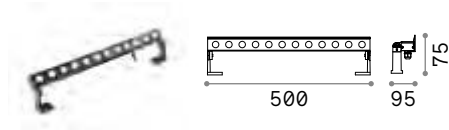
Линейный ориентируемый прожектор для установки на поверхность с эффектом настольного света. Корпус из литого алюминия, рассеиватель из прозрачного стекла. Источник света с встроенным LED, доступный в двух длинах (500 мм и 1000 мм). Регулируемость $\pm 90^\circ$ по сравнению с вертикалью, степень защиты IP65, сопротивление удару IK06, температура цвета 3000K, вход питания 24 Vdc; срок службы светодиода 50.000 часов. Доступный со светозащитным козырьком по желанию.

PRO

Высокотехнологичное изделие из высококачественных материалов, предназначенный для профессионального использования.

Источник	LED SMD	CRI	≥ 80
Мощность	18W / 40W	Длительность	50.000 h
Драйвер	No	LED	
включен		Класса	III
Драйверы	On/Off	изоляции	
доступны		IP	65
CCT	3000 K	Материал	Алюминий

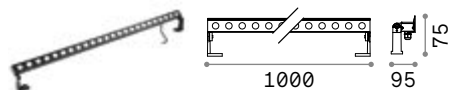
LED SMD OSRAM Драйвер не включен



Мощнос.	Угол	Lumen	CCT	Отделка	Код
18W	30°	1950 lm	3000 K	Антраците	261331

1,490 Kg/0,0057 m³
Длина проводов 500 mm

LED SMD OSRAM Драйвер не включен



Мощнос.	Угол	Lumen	CCT	Отделка	Код
40W	30°	3900 lm	3000 K	Антраците	261355

2,460 Kg/0,0108 m³
Длина проводов 500 mm

OPTIONAL Не включен



	Отделка	Код
Аксессуар для заземления	18W Антраците	261362
	40W Антраците	261379

ON/OFF DRIVER Не включен/Необходимый

Мощнос.	Output	Размер	Код
40 W	24 Vdc	171 x 37 x 61 mm	272108
100 W	24 Vdc	220 x 39 x 68 mm	226200
185 W	24 Vdc	220 x 39 x 68 mm	226217



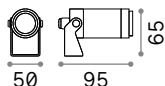
Starlight

Ориентируемый прожектор из алюминия с потолочным креплением или с креплением с кольшком; анодированная поверхность порошковой окраски тёмно-серого; встроенный LED энергоэффективности высокой цветопередачи; доступный с температурой цвета 3000К и 4000К; срок службы светодиода 50.000 часов. Светозащитный козырек по желанию.

Источник	LED COB	CRI	≥80
Мощность	5,5W / 10W	Длительность	50.000 h
Драйвер	No	LED	
включен		Класса	III
Драйверы	On/Off	изоляции	
доступны		IP	68
CCT	3000 K / 4000 K	Материал	Алюминий

PRO

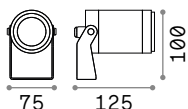
Высокотехнологичное изделие из высококачественных материалов, предназначенный для профессионального использования.



0,280 Kg/0,0005 м³

LED COB BRIDGELUX Драйвер не включен

Мощнос.	Угол	Lumen	CCT	Отделка	Код
5,5W	30°	600 lm	3000 K	Тёмн.-сер.	248394
		670 lm	4000 K	Тёмн.-сер.	245041



0,950 Kg/0,0014 м³

LED COB BRIDGELUX Драйвер не включен

Мощнос.	Угол	Lumen	CCT	Отделка	Код
10W	30°	1000 lm	3000 K	Тёмн.-сер.	248387
		1050 lm	4000 K	Тёмн.-сер.	245072

OPTIONAL Не включен



	Отделка	Код
Аксессуар для заземления	5,5W Тёмн.-сер.	245096
	10W Тёмн.-сер.	245102
Токоспровод IP68	Чёрный	248615
Козырёк	Тёмн.-сер.	245089

ON/OFF DRIVER Не включен/Необходимый

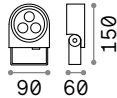
Мощнос.	Output	Размер	Код
20 W	24 Vdc	118 x 26 x 35 mm	226187
35 W	24 Vdc	148 x 30 x 40 mm	226194
100 W	24 Vdc	220 x 39 x 68 mm	226200
185 W	24 Vdc	220 x 39 x 68 mm	226217



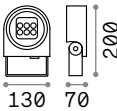
Ulex

Ориентируемый прожектор для установки на поверхность, он подходит для общего освещения или освещения акцентирования для улицы. Корпус из литого алюминия, рассеиватель из прозрачного стекла. Источник света с встроенным LED, доступный в двух мощностях. Степень защиты IP65, сопротивление удару IK06, температура цвета 3000K; срок службы светодиода 50.000 часов. Доступный по желанию с базой проводки, аксессуаром для заземления или светозащитным козырьком.

PRO Высокотехнологичное изделие из высококачественных материалов, предназначенный для профессионального использования.



0,660 Kg/0,0025 м³
Длина проводов 2000 mm



1,190 Kg/0,0042 м³
Длина проводов 2000 mm

Источник	LED SMD	CRI	≥80
Мощность	8,5W / 15W	Длительность	50.000 h
Драйвер включен	On/Off	LED	
Драйверы доступны	No	Класса изоляции	I
CCT	3000 K	IP	65
		Материал	Алюминий

LED SMD OSRAM Драйвер ON/OFF включ.

Мощнос.	Угол	Lumen	CCT	Отделка	Код
8,5W	30°	640 lm	3000 K	Антраците ■	261287

LED SMD OSRAM Драйвер ON/OFF включ.

Мощнос.	Угол	Lumen	CCT	Отделка	Код
15W	30°	1280 lm	3000 K	Антраците ■	261294

OPTIONAL Не включен



		Отделка	Код
Вох	8,5W	Антраците ■	268156
	15W	Антраците ■	268187



		Отделка	Код
Козырёк	8,5W	Антраците ■	268163
	15W	Антраците ■	268194



		Отделка	Код
Аксессуар для заземления	8,5W	Антраците ■	268170
	15W	Антраците ■	268200

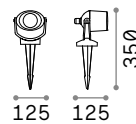




Elio

Корпус света и рассеиватель из высокоэффективной смолы: коррозионностойкий как от атмосферных факторов, так и химических элементов, цвета защищены от ультрафиолетового света, устойчивый к перепадам температур от -60° до $+90^{\circ}$. Рассеиватель ориентируемый.

LED Лампочки LED GU10 3,5W включены. Регулируемая коррелированная цветовая температура CCT: 2700 K, 4000 K.



IP66

0,360 Kg / 0,0027 m³
GU10 max 1x6W

120218 ■ Белый
120201 ■ Чёрный

4000 K
500 lm

253497



P.738



Litio

Корпус света и рассеиватель из высокоэффективной смолы: коррозионностойкий как от атмосферных факторов, так и химических элементов, цвета защищены от ультрафиолетового света, устойчивый к перепадам температур от -60° до $+90^{\circ}$ C. Рассеиватель ориентируемый.

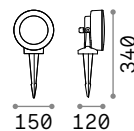
LED Лампочки LED GX53 7W включены. Регулируемая коррелированная цветовая температура CCT: 3000 K, 4000 K, 6500 K.



145310

145334

145358



IP66

0,730 Kg / 0,0044 m³
GX53 max 1x10W

145310 Белый
145334 Серый
145358 Чёрный

4000 K
1000 lm

154008

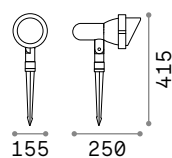


P. 739



Terra

Арматура из литого окрашенного алюминия. Корпус света регулируемый. Рассеиватель из прозрачного стекла Рухе.

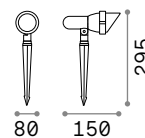


IP65

1,230 Kg / 0,0086 m³
E27 max 1x42W

033044 ■ Антраци.

4000 K
600 lm
151960



IP65

0,520 Kg / 0,0038 m³
GU10 max 1x28W

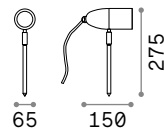
106205 ■ Белый
033037 ■ Антраци.
046211 ■ Чёрный
163727 ■ Coffee

4000 K
500 lm
253497



Inside

Арматура из литого алюминия порошковой окраски с антрацит, кофейным или серым покрытием. Корпус света регулируемый. Рассеиватель из прозрачного стекла Ругех. Снабжен штырем для земли.



IP54

0,370 Kg / 0,0019 m³
G9 max 1x 15W

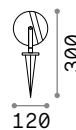
115412 ■ Антрацит.
115429 ■ Чёрный
247045 ■ Coffee

4000 K
390 lm
209036



Zenith

Арматура из литого алюминия
порошковой окраски в
антрацит отделке. Корпус света
ориентируемый. Рассеиватель из
пластикового материала.



IP65

0,650 Kg / 0,0039 m³
GU10 max 1x11W

108407 ■ Антраци.

4000 K
500 lm

253497



Наружные

Встраиваемые

Оглавление в алфавитном порядке

Avenue	835
Bit	832
Floor	837
Gravity	840
Indio	834
Landing	841
Park	838
Park Led	839
Rocket	843
Rocket Mini	842
Taurus	836
Way	843
Wire	833

Оглавление по типологии



Bit 832



Wire 833



Indio 834



Avenue Round 835



Avenue Square 835



Taurus 836



Floor 837



Park Round 838



Park Square 838



Park Led 839



Gravity Round 840



Gravity Square 840



Landing 841



Rocket Mini 842



Rocket Mini 842



Rocket Mini 842



Rocket 843



Rocket 843



Way 843



Way 843



Way 843



Bit

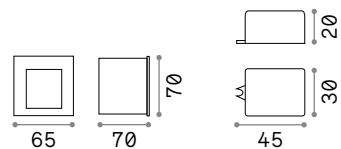
Встраиваемый корпус света из литого алюминия порошковой окраски. Рассеиватель из прозрачного tempered стекла. Доступен в антрацит или белом покрытии.

LED Светодиодный источник света 3000 К, 35.000 часов продолжительности службы.



269023

269009



IP65

0,300 Kg / 0,0006 m³
LED 2W / 340 lm

Драйвер
Не включен
Необходимый

269023 Белый
269009 Антраци.

276205



Wire

Встраиваемый корпус света из литого алюминия порошковой окраски. Рассеиватель из прозрачного терпированного стекла. Доступен в антрацит или белом покрытии.

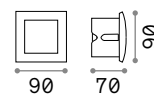
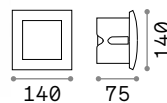
LED

Светодиодный источник света
3000 К, 20.000 часов
продолжительности службы.



255521

268996



⚡ ⚙ IP65

⚡ ⚙ IP65

0,460 Kg / 0,0018 m³
LED 4W / 200 lm

0,220 Kg / 0,0009 m³
LED 1,5W / 55 lm

268989 ■ Белый
255514 ■ Антраци.

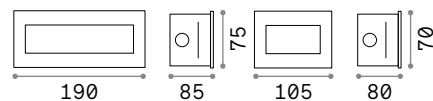
268996 ■ Белый
255521 ■ Антраци.



Indio

Встраиваемый корпус света из литого алюминия порошковой окраски. Рассеиватель из белого темперированного и трафаретной печати стекла.

LED Светодиодный источник света
3000 К, 35.000 часов
продолжительности службы.



IP65

1,090 Kg / 0,0023 m³
LED 8W / 960 lm

255804 Белый

IP65

0,540 Kg / 0,0011 m³
LED 5W / 440 lm

255781 Белый



Avenue

Корпус света и рассеиватель из высокоэффективной смолы: коррозионностойкий как от атмосферных факторов, так и химических элементов, цвета защищены от ультрафиолетового света, устойчивый к перепадам температур от -60° до + 90°.



Лампочки LED GX53 3W включены. Регулируемая коррелированная цветовая температура CCT: 3000 K, 4000 K, 6500 K.

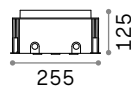
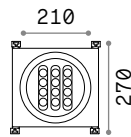


<p>096575</p> <p>096599</p> <p>096582</p>	<p>096544 Белый</p> <p>096568 Серый</p> <p>096551 Чёрный</p>	<p>096575 Белый</p> <p>096599 Серый</p> <p>096582 Чёрный</p>
<p>0,400 Kg / 0,0025 m³ GX53 max 1x10W</p>	<p>0,400 Kg / 0,0025 m³ GX53 max 1x10W</p>	<p>4000 K 1000 lm</p> <p>154008</p>



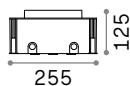
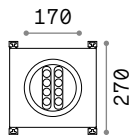
Taurus

Встраиваемый ориентируемый спот для установки на пол, на стену и под потолком. Корпус из литого алюминия, шайба из нержавеющей стали 316L, рассеиватель из прозрачного стекла. Источник света с встроенным LED, доступный в версии с 1,2 или 3 модулями LED отдельно ориентируемыми +/-30° через внешний стержень, чтобы увеличить, ограничить или направить общий луч света. Проходимый, степень защиты IP67, сопротивление удару IK09/IK10, температура цвета 3000К.



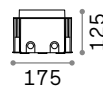
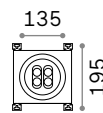
4,400 Kg / 0,0242 m³
LED 20W / 1950 Lm

277035 ■ Стальной



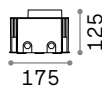
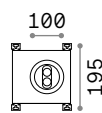
3,250 Kg / 0,0133 m³
LED 13,5W / 1300 Lm

277028 ■ Стальной



1,980 Kg / 0,0071 m³
LED 10W / 860 Lm

277011 ■ Стальной



1,460 Kg / 0,0129 m³
LED 5,5W / 430 Lm

277004 ■ Стальной



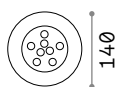
Светодиодный источник света
3000 К, 50.000 часов
продолжительности службы.



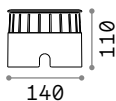
Floor

Наружный встраиваемый артикул из литого алюминия с круглой шайбой, доступный в трёх размерах, подходит для заземления и установления на пол. Краска из анодированного алюминия с рассеивателем из светлого темперированного стекла. Встроенные LED охлаждены пассивно с оптикой 30°; доступный в температуре цвета 3000K и CRI ≥ 80; степень защиты IP 67; IK10.

LED Светодиодный источник света 3000 K, 25.000 часов продолжительности службы.



140



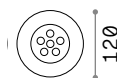
110



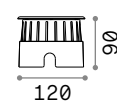
IP67

0,960 Kg / 0,0049 m³
LED 12W / 1340 Lm

255682 ■ Стальной



120



90



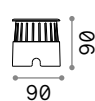
IP67

0,640 Kg / 0,0015 m³
LED 6W / 680 Lm

255668 ■ Стальной



90



90



IP67




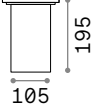
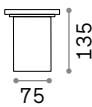
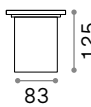









0,390 Kg / 0,0010 m³
LED 3W / 310 Lm

255651 ■ Стальной



Park

Встраиваемый спот вровную.
 Внешний корпус света из материала ПВХ. Параболический отражатель из алюминия. Рамка фиксирующая стекло из стали.
 Стекло прозрачное.

		
105	75	83
		
195	135	125
 IP54	 IP67	 IP54
1,210 Kg / 0,0066 m³ E27 max 1x60W	0,580 Kg / 0,0032 m³ GU10 max 1x20W	0,900 Kg / 0,0032 m³ G9 max 1x15W
032825  Стальной	032832  Стальной	117881  Стальной
 4000 K 980 lm	 4000 K 500 lm	 4000 K 390 lm
153964	253497	209036



Park Led

Рассеиватель из прозрачного закаленного стекла.
 Проходимый. Источник света встроенным LED. Отсутствие винтов на виду.



LED Светодиодный источник света
 4000 К, 50.000 часов
 продолжительности службы.

IP68 Степень защиты IP68.



S316 Артикул из нержавеющей стали
 316.



1,270 Kg / 0,0018 m³
LED 4,8W / 600 lm



Драйвер
 Не включен
 Необходимый



Драйвер
 Не включен
 Необходимый

222868 ■ Стальной **15°**
222875 ■ Стальной **60°**

226187 **20W**
226194 **35W**

226200 **100W**
226217 **185W**



Gravity

Корпус света и рассеиватель из высокоэффективной смолы: коррозионноустойчивый как от атмосферных факторов, так и химических элементов, цвета защищены от ультрафиолетового света, устойчивый к перепадам температур от -60°C до + 90°C. Выдерживает до 5000 кг.

LED

Лампочки LED GU10 3,5W и LED GX53 10W включены. Регулируемая коррелированная цветовая температура CCT.

IP67	IP67	IP67	IP67
0,670 Kg / 0,0043 m³ GX53 max 1x10W	0,270 Kg / 0,0019 m³ GU10 max 1x6W	0,700 Kg / 0,0044 m³ GX53 max 1x10W	0,270 Kg / 0,0019 m³ GU10 max 1x6W
120324 ■ Чёрный	120249 ■ Чёрный	120386 ■ Чёрный	120317 ■ Чёрный
4000 K 1000 lm	4000 K 500 lm	4000 K 1000 lm	4000 K 500 lm
154008	253497	154008	253497



Landing

Корпус света и рассеиватель из высокоэффективной смолы: коррозионностойкий как от атмосферных факторов, так и химических элементов, цвета защищены от ультрафиолетового света, устойчивый к перепадам температур от -60°C до $+90^{\circ}\text{C}$. Выдерживает до 5000 кг.

LED

Лампочки LED GU10 3,5W и LED GX53 10W включены. Регулируемая коррелированная цветовая температура CCT.



120362



120287

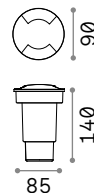


0,740 Kg / 0,0043 m³
GX53 max 1x10W

120362 ■ Чёрный

4000 K
1000 lm

154008



0,260 Kg / 0,0020 m³
GU10 max 1x6W

120287 ■ Чёрный

4000 K
500 lm

253497



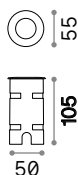
Rocket Mini

Рассеиватель из
темперированного стекла.
Проходимый. Источник света
встроенным LED. Отсутствие
винтов на виду. Доступный в
версиях с 1, 2 светами на уровне
пола или с единственным
центральным светом.

LED Светодиодный источник света
4000 K, 50.000 часов
продолжительности службы.

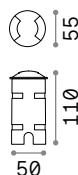
IP68 Степень защиты IP68.

S316 Артикул из нержавеющей стали
316.



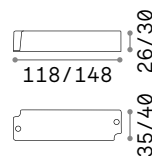
IP68

0,280 Kg / 0,0008 m³
LED 2W / 210 lm



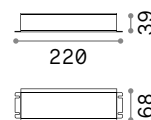
IP68

0,330 Kg / 0,0008 m³
LED 2W / 210 lm



Драйвер
Не включен
Необходимый

226187 20W
226194 35W



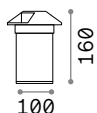

Драйвер
Не включен
Необходимый

226200 100W
226217 185W

Rocket

Встраиваемый проходимый светильник. Корпус света из очищенной стали. Рассеиватель из терпированного стекла.


LED Светодиодный источник света 3000/4000 К, 30.000 часов продолжительности службы.



0,560 Kg / 0,0034 m³
LED 3,5W / 230/270 lm

0,560 Kg / 0,0034 m³
LED 3,5W / 230/270 lm

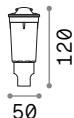
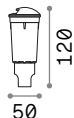
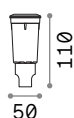
247144 ■ Стальной 3000K 247151 ■ Стальной 3000K
122014 ■ Стальной 4000K 122021 ■ Стальной 4000K



Way

Проходимый встраиваемый артикул. Корпус света и рассеиватель из высокоэффективной смолы: коррозионностойкий, цвета защищены от ультрафиолетового света, устойчивый к перепадам температур от -60° до +90° C. Цвет: чёрный.

LED Лампочки LED G9 2W 3000/4000 К включены. Код 270104/270111



0,100 Kg / 0,0007 m³
G9 max 1x1,7W

0,080 Kg / 0,0007 m³
G9 max 1x1,7W

0,080 Kg / 0,0007 m³
G9 max 1x1,7W

269726 ■ ч 3000K
269733 ■ ч 4000K

269504 ■ ч 3000K
269696 ■ ч 4000K

269702 ■ ч 3000K
269719 ■ ч 4000K

270104 3000K

270104 3000K

270104 3000K

270111 4000K


270111 4000K

270111 4000K





Лампочки* и аксессуары



new

E14 846

E27 848



new

new

new

G4 854

G9 854

GX53 855

R7s 855

GU10 856



new

Strip 858

Kit Emergency 859



new

new

Ceiling Cups 860




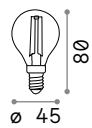







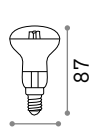

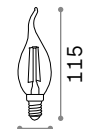

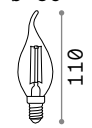

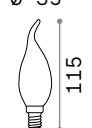
Bulb Holders 864

Cables 864

Cables Holders 864

* На указанную цену лампочек и светодиодных лент невозможно применить дополнительные предложения.


Лампочки E14

		Lamp socket	Power	Flux	CCT	CRI	Dimmable	Life	Min Qty.	Code
		E14	4 W	480 lm	3000 K	80		25.000 h	10	101200
		E14	4 W	380 lm	3000 K	80	TRIAC	15.000 h	10	188935
		E14	4 W	520 lm	4000 K	80		25.000 h	10	153926
		E14	4 W	420 lm	3000 K	90		25.000 h	10	271620
		E14	4 W	300 lm	2200 K	80		15.000 h	10	151656
		E14	4 W	420 lm	3000 K	80		25.000 h	10	101217
		E14	4 W	340 lm	3000 K	80	TRIAC	25.000 h	10	289229
		E14	4 W	470 lm	4000 K	80		25.000 h	10	253411
		E14	4 W	340 lm	3000 K	90		25.000 h	10	289212
		E14	6 W	600 lm	3000 K	80		25.000 h	10	151731
		E14	6 W	600 lm	4000 K	80		25.000 h	10	151946
		E14	4 W	370 lm	3000 K	80		25.000 h	10	101262
		E14	4 W	300 lm	3000 K	80		25.000 h	10	101255
		Lamp socket	Power	Flux	CCT	CRI	Dimmable	Life	Min Qty.	Code
		E14	4 W	430 lm	3000 K	80		25.000 h	10	101248
		E14	4 W	420 lm	3000 K	80	TRIAC	15.000 h	10	188911
		E14	4 W	460 lm	4000 K	80		25.000 h	10	153940
		E14	4 W	400 lm	2200 K	80		15.000 h	10	151663
		E14	4 W	380 lm	3000 K	80		25.000 h	10	151793

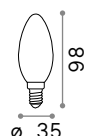
Лампочки E14



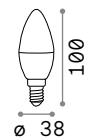
Lamp socket	Power	Flux	CCT	CRI	Dimmable	Life	Min Qty.	Code
E14	4W	450 lm	2700 K	80		25.000 h	10	270944
E14	4W	470 lm	3000 K	80		25.000 h	10	101224
E14	4W	320 lm	3000 K	80	TRIAC	15.000 h	10	188928
E14	4W	490 lm	4000 K	80		25.000 h	10	153933
E14	4W	430 lm	3000 K	90		25.000 h	10	271644



E14	4W	370 lm	2200 K	80		15.000 h	10	151649
-----	----	--------	--------	----	--	----------	----	--------



E14	4W	370 lm	3000 K	80		25.000 h	10	101231
-----	----	--------	--------	----	--	----------	----	--------



E14	6W	520 lm	3000 K	80		25.000 h	10	151748
E14	6W	520 lm	4000 K	80		25.000 h	10	151953



151663



151793



101224



151649



101231








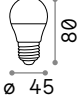












101200



101262

Лампочки E27

	Lamp socket	Power	Flux	CCT	CRI	Dimmable	Life	Min Qty.	Code	
		E27	4 W	490 lm	2700 K	80	25.000 h	10	271637	
		E27	4 W	430 lm	3000 K	80	25.000 h	10	101279	
		E27	4 W	340 lm	3000 K	80	TRIAC	15.000 h	10	188942
		E27	4 W	490 lm	4000 K	80	25.000 h	10	153957	
		E27	4 W	350 lm	3000 K	90	25.000 h	10	289236	
		E27	4 W	380 lm	2200 K	80	15.000 h	10	151861	
		E27	4 W	340 lm	3000 K	80	25.000 h	10	101286	
		E27	6 W	600 lm	3000 K	80	25.000 h	10	151755	
		E27	6 W	600 lm	4000 K	80	25.000 h	10	151960	
		E27	4 W	480 lm	3000 K	80	25.000 h	10	101293	
		E27	4 W	520 lm	4000 K	80	25.000 h	10	253428	
		E27	8 W	930 lm	2700 K	80	25.000 h	10	270951	
		E27	8 W	910 lm	3000 K	80	25.000 h	10	119571	
		E27	8 W	680 lm	3000 K	80	TRIAC	15.000 h	10	188973
		E27	8 W	980 lm	4000 K	80	25.000 h	10	153964	
		E27	8 W	880 lm	3000 K	90	25.000 h	10	271613	
		E27	10 W	1300 lm	3000 K	80	25.000 h	10	256528	
		E27	10 W	1380 lm	4000 K	80	25.000 h	10	270920	
		E27	4 W	370 lm	2200 K	80	15.000 h	10	151687	
		E27	8 W	900 lm	3000 K	80	25.000 h	10	123899	
		E27	8 W	860 lm	3000 K	80	TRIAC	25.000 h	10	252209
		E27	8 W	1030 lm	4000 K	80	25.000 h	10	253459	
		E27	8 W	780 lm	3000 K	90	25.000 h	10	289250	
		E27	10 W	1000 lm	3000 K	80	25.000 h	10	151762	
		E27	10 W	1000 lm	4000 K	80	25.000 h	10	151991	
		E27	8 W	920 lm	3000 K	80	25.000 h	10	305622	new
		E27	10 W	1150 lm	3000 K	80	25.000 h	10	305639	new

Лампочки E27



Lamp socket	Power	Flux	CCT	CRI	Dimmable	Life	Min Qty.	Code
E27	8 W	770 lm	3000 K	80		25.000 h	10	123882



Lamp socket	Power	Flux	CCT	CRI	Dimmable	Life	Min Qty.	Code
E27	20 W	2000 lm	3000 K	80		25.000 h	1	296197
E27	20 W	2050 lm	4000 K	80		25.000 h	1	306889

new

new



E27	30 W	3100 lm	3000 K	80		25.000 h	1	296210
E27	30 W	3200 lm	4000 K	80		25.000 h	1	306896

new

new



296197

296210



101279



151861




101293




123882

Лампочки E27




Lamp socket	Power	Flux	CCT	CRI	Dimmable	Life	Min Qty.	Code
-------------	-------	------	-----	-----	----------	------	----------	------


E27	8 W	1120 lm	3000 K	80		25.000 h	10	101323
E27	8 W	680 lm	3000 K	80	TRIAC	15.000 h	10	188966
E27	8 W	1120 lm	4000 K	80		25.000 h	10	153971
E27	8 W	860 lm	3000 K	90		25.000 h	10	271606




E27	4 W	500 lm	2200 K	80		15.000 h	10	151717
E27	4 W	330 lm	2200 K	80	TRIAC	15.000 h	10	223933



E27	8 W	950 lm	3000 K	80		25.000 h	10	101330
E27	8 W	860 lm	3000 K	80	TRIAC	25.000 h	10	252186
E27	8 W	1050 lm	4000 K	80		25.000 h	10	253442
E27	8 W	770 lm	3000 K	90		25.000 h	10	289243



E27	15 W	1820 lm	3000 K	80		25.000 h	10	151779
E27	15 W	1820 lm	4000 K	80		25.000 h	10	151977



E27	8 W	900 lm	3000 K	80	TRIAC	15.000 h	10	277790	new
-----	-----	--------	--------	----	-------	----------	----	--------	-----



E27	8 W	1050 lm	3000 K	80		25.000 h	10	157597
-----	-----	---------	--------	----	--	----------	----	--------



E27	9 W	930 lm	3000 K	80		25.000 h	10	135526
-----	-----	--------	--------	----	--	----------	----	--------



101330




157597



135526

Лампочки E27



Lamp socket	Power	Flux	CCT	CRI	Dimmable	Life	Min Qty.	Code
E27	8 W	1020lm	3000 K	80		25.000 h	10	101347
E27	8 W	680 lm	3000 K	80	TRIAC	15.000 h	10	188959
E27	8 W	1070 lm	4000 K	80		25.000 h	10	153988
E27	8 W	860 lm	3000 K	90		25.000 h	10	271590
E27	4 W	480 lm	2200 K	80		15.000 h	10	151724
E27	4 W	330 lm	2200 K	80	TRIAC	15.000 h	10	223926
E27	8 W	900 lm	3000 K	80		25.000 h	10	101354
E27	8 W	1030 lm	4000 K	80		25.000 h	10	253435
E27	18 W	2180 lm	3000 K	80		25.000 h	10	151786
E27	18 W	2180 lm	4000 K	80		25.000 h	10	152004
E27	8 W	900 lm	3000 K	80	TRIAC	15.000 h	10	277813
E27	8 W	1050 lm	3000 K	80		25.000 h	10	157580

new



101347




151724



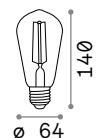
277813

Лампочки E27


Lamp socket	Power	Flux	CCT	CRI	Dimmable	Life	Min Qty.	Code
-------------	-------	------	-----	-----	----------	------	----------	------




E27	4 W	330 lm	2200 K	80		15.000 h	10	151700
-----	-----	--------	--------	----	--	----------	----	--------




E27	4 W	440 lm	2200 K	80		15.000 h	10	151694
E27	4 W	330 lm	2200 K	80	TRIAC	15.000 h	10	223919



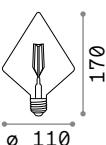
E27	4 W	340 lm	1800 K	80		15.000 h	10	201283
-----	-----	--------	--------	----	--	----------	----	--------



E27	4 W	340 lm	1800 K	80		15.000 h	10	201269
-----	-----	--------	--------	----	--	----------	----	--------



E27	4 W	340 lm	1800 K	80		15.000 h	10	201290
-----	-----	--------	--------	----	--	----------	----	--------


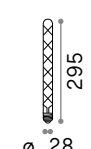
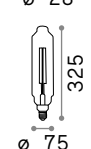


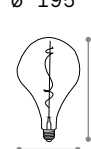






E27	4 W	340 lm	1800 K	80		15.000 h	10	201276
-----	-----	--------	--------	----	--	----------	----	--------



151700 151694 201283 201269 201290 201276

Лампочки E27

	Lamp socket	Power	Flux	CCT	CRI	Dimmable	Life	Min Qty.	Code
									
	E27	6 W	500 lm	1800 K	80		15.000 h	10	201252
	E27	4 W	320 lm	2200 K	80		15.000 h	1	130170
	E27	4 W	320 lm	2200 K	80		15.000 h	1	129877
	E27	4 W	330 lm	2200 K	80	TRIAC	15.000 h	1	223940
	E27	4 W	400 lm	2200 K	80		25.000 h	1	130187
	E27	4 W	330 lm	2200 K	80	TRIAC	15.000 h	1	223834
	E27	4 W	360 lm	2200 K	80		25.000 h	1	237251
	E27	8 W	700 lm	2200 K	80		25.000 h	1	130163
	E27	4 W	320 lm	2200 K	80		15.000 h	1	129860



201252

130170

129877

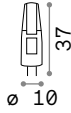
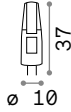
130187

237251

130163

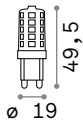
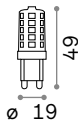
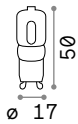
129860

Лампочки G4



Lamp socket	Power	Flux	CCT	CRI	Dimmable	Life	Min Qty.	Code
G4	1,5W	160 lm	3000 K	80		15.000 h	20	188980
G4	1,5W	150 lm	3000 K	90		15.000 h	20	288345
G4	2W	160 lm	3000 K	80		20.000 h	20	222257
G4	2W	180 lm	3000 K	80	Phase-cut	25.000 h	20	266282

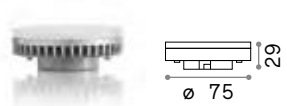
Лампочки G9



Lamp socket	Power	Flux	CCT	CRI	Dimmable	Life	Min Qty.	Code	
G9	2W	150 lm	3000 K	80		25.000 h	20	270104	
G9	2W	150 lm	4000 K	80		25.000 h	20	270111	
G9	2,5W	200 lm	3000 K	80		20.000 h	20	122168	
G9	2,5W	210 lm	4000 K	80		20.000 h	20	253381	
G9	3W	350 lm	2700 K	80		15.000 h	20	270968	
G9	3W	370 lm	3000 K	80		15.000 h	20	209043	
G9	3W	260 lm	3000 K	80	TRIAC	25.000 h	20	288215	
G9	3W	390 lm	4000 K	80		15.000 h	20	209036	
G9	3,5W	310 lm	3000 K	90		15.000 h	20	288208	
G9	3,5W	510 lm	3000 K	80		15.000 h	20	305486	new
G9	3,5W	420 lm	3000 K	80	TRIAC	15.000 h	20	305431	new
G9	4W	530 lm	4000 K	80		15.000 h	20	307879	new
G9	4W	440 lm	4000 K	80	TRIAC	15.000 h	20	307886	new

Лампочки GX53

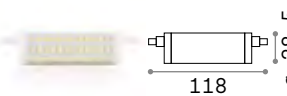
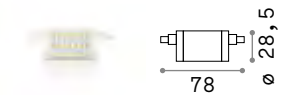
101385



Lamp socket	Power	Flux	CCT	CRI	Dimmable	Life	Min Qty.	Code
GX53	7W	600lm	3000K	80		25.000 h	10	101385
GX53	7W	610lm	4000K	80		25.000 h	10	253404
GX53	9W	910lm	3000K	80		25.000 h	10	123936
GX53	9W	890lm	3000K	80	TRIAC	25.000 h	10	252551
GX53	9W	1000lm	4000K	80		25.000 h	10	154008
GX53	9W	900lm	4000K	80	TRIAC	25.000 h	10	252568
GX53	9W	940lm	3000K	90		25.000 h	10	288383


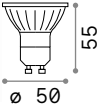

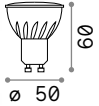

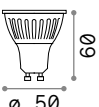

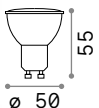

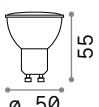
Лампочки R7s

189109



Lamp socket	Power	Flux	CCT	CRI	Dimmable	Life	Min Qty.	Code	
R7s	7W	560lm	3000K	80		20.000 h	10	189109	
R7s	6W	450lm	3000K	80	TRIAC	20.000 h	10	266770	
R7s	7W	580lm	4000K	80		20.000 h	10	272375	
R7s	6W	480lm	4000K	80	TRIAC	20.000 h	10	272382	
R7s	13W	760lm	3000K	80		20.000 h	10	189093	
R7s	8W	580lm	3000K	80	TRIAC	20.000 h	10	266763	
R7s	13W	830lm	4000K	80		20.000 h	10	253480	
R7s	8W	640lm	4000K	80	TRIAC	20.000 h	10	266756	
R7s	8W	1000lm	3000K	80		15.000 h	10	299310	new
R7s	8W	850lm	3000K	80	TRIAC	15.000 h	10	299303	new
R7s	8W	1000lm	4000K	80		15.000 h	10	307633	new
R7s	8W	900lm	4000K	80	TRIAC	15.000 h	10	307640	new
R7s	14W	1700lm	3000K	80		15.000 h	10	307862	new
R7s	14W	1600lm	3000K	80	TRIAC	15.000 h	10	307855	new
R7s	14W	1700lm	4000K	80		15.000 h	10	296869	new
R7s	14W	1650lm	4000K	80	TRIAC	15.000 h	10	296876	new

Лампочки GU10

	Lamp socket	Power	Flux	CCT	CRI	Beam	Dimm.	Life	Min Qty.	Code	
 	GU10	5W	440 lm	3000 K	90	47°		25.000 h	10	108292	
	GU10	5W	390 lm	3000 K	90	47°	TRIAC	25.000 h	10	266251	
	GU10	5W	500 lm	4000 K	90	47°		25.000 h	10	253497	
	GU10	5W	420 lm	4000 K	90	47°	TRIAC	25.000 h	10	285566	
	GU10	7W	610 lm	3000 K	90	50°		25.000 h	10	123943	
	GU10	7W	540 lm	3000 K	90	50°	TRIAC	25.000 h	10	288239	
	GU10	7W	700 lm	4000 K	90	50°		25.000 h	10	224367	
	GU10	7W	530 lm	3000 K	90	50°		25.000 h	10	288222	
 	GU10	7W	690 lm	3000 K	90	108°		25.000 h	10	101378	
	GU10	7W	770 lm	4000 K	90	108°		30.000 h	10	117652	
 	GU10	8W	760 lm	3000 K	90	54°		25.000 h	10	189062	
	GU10	8W	880 lm	4000 K	90	54°		25.000 h	10	270975	
 	GU10	5W	380 lm	2700 K	95	47°		25.000 h	10	307619	new
 	GU10	7W	600 lm	2700 K	95	107°		25.000 h	10	307626	new



108292

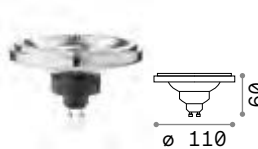
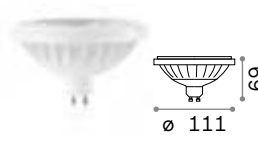
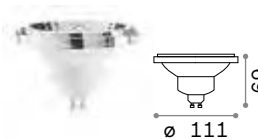


101378



189062

Лампочки GU10

	Lamp socket	Power	Flux	CCT	CRI	Beam	Dimm.	Life	Min Qty.	Code
	GU10	12 W	960 lm	3000 K	80	23°		25.000 h	10	242040
	GU10	12 W	900 lm	3000 K	80	23°	TRIAC	25.000 h	10	266305
	GU10	12 W	1190 lm	4000 K	80	23°		25.000 h	10	285573
	GU10	12 W	1120 lm	3000 K	80	46°		25.000 h	10	183794
	GU10	12 W	1240 lm	4000 K	80	46°		25.000 h	10	253466
	GU10	13 W	1300 lm	3000 K	80	46°	TRIAC	25.000 h	10	266299
	GU10	10 W	800 lm	3000 K	80	20°		15.000 h	10	189031
	GU10	10 W	820 lm	4000 K	80	20°		15.000 h	10	253398
	GU10	10 W	800 lm	3000 K	80	24°	TRIAC	15.000 h	10	288543



242040



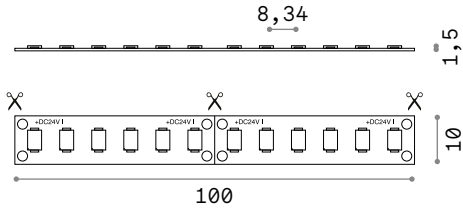
183794



189031

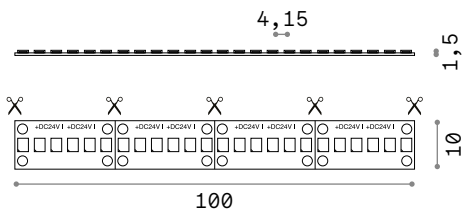
Strip LED and Drivers

Volt 24 Vdc
 MacAdam SDCM 3
 Beam 120°
 LED life 35.000 h



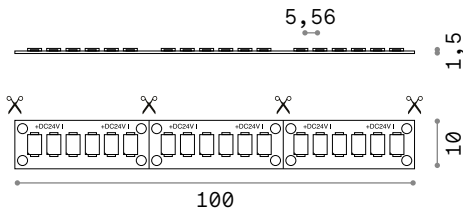
SMD 2835 120 LED/m CRI ≥90

Power	IP	Flux	CCT	Length	Code
15 W/m	IP20	1400 lm/m	2700 K	5000 mm	272498
		1450 lm/m	3000 K	5000 mm	272481
		1600 lm/m	4000 K	5000 mm	272474
	IP65	1400 lm/m	3000 K	5000 mm	272504
		1480 lm/m	4000 K	5000 mm	287959




SMD 2835 240 LED/m CRI ≥90

Power	IP	Flux	CCT	Length	Code
20,5 W/m	IP20	2000 lm/m	2700 K	5000 mm	272535
		2050 lm/m	3000 K	5000 mm	272528
		2100 lm/m	4000 K	5000 mm	272511
	IP65	2000 lm/m	3000 K	5000 mm	272542
		2020 lm/m	4000 K	5000 mm	287966



SMD 2835 180 LED/m CRI ≥90

Power	IP	Flux	CCT	Length	Code
40 W/m	IP20	3370 lm/m	3000 K	3000 mm	253886
		3730 lm/m	4000 K	3000 mm	253893



Required	Code
No - Optional	292939 new
No - Optional	292953 new



Только для внутренней установки



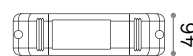
Driver	Power	Output	Class	Measure (LxHxW)	Code
On-Off	30 W	24 Vdc	□	140 x 28 x 45 mm	124070
	60 W	24 Vdc	□	186 x 33 x 50 mm	124087
	150 W	24 Vdc	⊕	268 x 31 x 45 mm	124117
1-10V/Push	36 W	24 Vdc	□	293 x 30 x 43 mm	244556
	75 W	24 Vdc	⊕	293 x 30 x 43 mm	244570
	150 W	24 Vdc	⊕	352 x 30 x 43 mm	244594
DALI/Push	36 W	24 Vdc	□	175 x 30 x 44 mm	244549
	75 W	24 Vdc	⊕	295 x 30 x 43 mm	244563
	150 W	24 Vdc	⊕	273 x 37 x 57 mm	244587

Kit emergency

Комплект экстренного света для модулей ЛЕД. Включены инвертор и батарейка. Автономность от двух до трех часов и время заряда соответственно 12 и 24 часов. Функционирование в экстренном случае или в постоянном свете (постоянный свет вместе с электронными источниками питания и диммируемыми электронными источниками питания). Защищен в классе II.



INVERTER

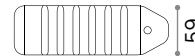
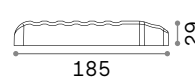


□ IP20

0,185 Kg / 0,0009 m³

Ⓢ 52 mm

GROUP BATTERY



0,305 Kg / 0,0010 m³

Ⓢ 65 mm

221595 Белый

Для дополнительной информации пожалуйста свяжитесь с техническим отделом.

Потолочная

Магнитные потолочные чаши

1 провод						
		244235	244259	249315	249308	244242
6 проводов						
		303390	new 303406	new 307091	new 307084	new 307077
8 проводов						
		272429	272436	272443	272450	272467

Встраиваемые потолочные чаши

1 провод						
		301594	new 307107	new 307138	new 307121	new 307114

Потолочная

Стандартные потолочные чаши

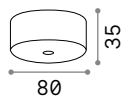
1 провод						
		122823	122830	249278	249261	123295
3 провода						
		285580	285597	285627	285610	285603
5 проводов						
		285634	285641	285672	285665	285658

Линейные потолочные чаши

3 провода						
		122854	122861	249292	249285	123301
5 проводов						
		285689	285696	285726	285719	285702

Потолочная

All in потолочные чаши



3 провода



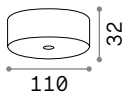
285733

285740

285771

285764

285757



6 проводов



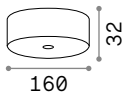
285788

285795

285825

285818

285801



12 проводов



285832

285849

285870

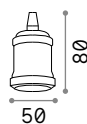
285863

285856

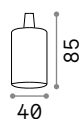


Аксессуары

Патроны



249186 249193 249223 249216 249209



242569 249230 249254 249247 242576

Провода

Ø5x5000 mm
2x0,75 mm²
FEPT180°
PVC T90°
*only PVC



301624 new 301662* new 301655 new 301648 new 301631 new

Ø5x10000 mm
2x0,75 mm²
FEPT180°
PVC T90°
*only PVC



301679 new 301716* new 301709 new 301693 new 301686 new

Ø5x10000 mm
2x0,75 mm²
FEPT180°
PVC T90°



303062 new 306421 new 303093 new 303086 new 303079 new

Крепежи



143200 143224 249339 249322 143217



285887 285894 285924 285917 285900



Angolo

Pag 496



Индекс серии



Alfa ■ 314 ■ 314 ■ 407 ■ 407



Angolo ■ 326 ■ 467 ■ 496



Arizona ■ 154 ■ 154 ■ 284 ■ 284 ■ 284



Axel ■ 470 ■ 517



Birds ■ 094 ■ 319 ■ 413 ■ 466 ■ 492































































Bubble ■ 730 ■ 768



Caesar ■ 209 ■ 209 ■ 209 ■ 341 ■ 341

Индекс серии

Интерьеры, наружные

					
Calypso	 196	 196	 432		
					
Candy	 155	 155	 285	 460	
					
Cantina	 129	 418			
					
Carlton	 202	 202	 343	 343	 433
					
Chalet	 242	 242	 242	 438	 480
					
Cima	 770	 814			
					
Clio	 724	 724	 769	 812	 812
					
Corte	 228	 228	 228	 435	



Craft

083

364

364

502



Cylinder

189

524



Dafne

771

771

815



Desk

082

364



Diesis

117

453

503



Driftwood

243

243

478

478

518



Dubai

208

208

341

341

341

433



Dynamite

088

088

306

Индекс серии

Интерьеры, наружные



Edison

111

408



Elio

738

824



Equinox

098

098

098

098

098

417



495



Essence

080

382

382



Etere

747

806



Filo

078

078

352



Firenze

238

238

438

481

531





















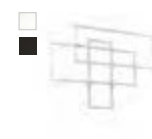

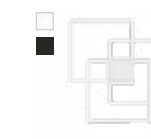
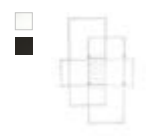














































Florian

222

222


222

436

						
Fly	 070	 070	 070	 070	 260	 260
						
	 260	 260				
						
Frame	 068	 068	 068	 256	 256	 256
						
Frida	 110	 411				
						
	 740	 796				
						
Futura			 454	 507		
						
Gioconda	 226	 226	 226	 437		
						
Glim	 313	 313	 313	 640		
						
Glory	 153	 153	 153	 282	 282	 282

Индекс серии

Интерьеры, наружные



Gun

727

752

752



Halo

072

072

072

270

270

270



Harem

241

241

440



Hilton

191

191

191

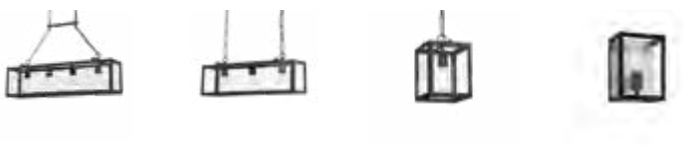
426

473

473



527



Igor

093

093

093

412



Kepler

101

101

414



King

196

196

334

334

334



Konig

■ 312 ■ 312 ■ 312 ■ 640



Lana

■ 150 ■ 294 ■ 294



Lika

■ 305 ■ 706 ■ 706 ■ 706 ■ 708 ■ 708



■ 708



Lingotto

■ 092 ■ 092 ■ 092 ■ 327 ■ 327 ■ 327



■ 469 ■ 469



Linus

■ 365 ■ 572



Litio

■ 739 ■ 825











































































London

■ 188 ■ 471 ■ 471 ■ 521

Индекс серии

Интерьеры, наружные

Look						
						
Luna						
						
Luxury						
						
Mapa Bianco						
						
Mapa Max						
						
Maracas						
						
Maracas						
						
Maracas						
						



Martinez

201

201

342



Microphone

468

501



Minimal

112

112

410

500



Mix Up

120

288



Mouse

310

404

404

638



Multiflex

175

322



Negresco

218

218

436




Newton

418

504

Индекс серии

Интерьеры, наружные




Ninfea

329

329

421



Nodi

171

171

316



Nordik

188

188

428

472

524



Oak

076

076

304

304



Oby

311

311

406

406



Opera

194

194

194

434

483

529



Oracle Slim

062

062

062

062

062

062



062

254

254

254



Ovalino

172

172

286

286

372



Oz

060

060

259

350

448



Pan

089

420



Pashà

205

205

205

333

333

333



432



Pauline

102

321



Pegaso

212

212

212

212

435

487



487

530

Индекс серии

Интерьеры, наружные



Perlage

096

096

096

096

096

415



415

466

466

494



Play

307

698



Queen

486

486

486

530



Rain

199

339

339

482



Roma

203

203

332

332

332

332



432

482



Rudy

311

311

405

405



Sally

457

509



Set Up

192

290

424

424

476

476



522



Sky

077

299

299

299

370



Slem

314

407

407



Smarties

152

152

152

283

283

283



283

375

460



Sole

722

722

722

783

783

783

Индекс серии

Интерьеры, наружные



Spark

101

324



Spot

310

404

404

638



Strauss

230

230

230

437



Style

744

744

789



Swan

195

195

434



Terra

740

740

826

826




Triumph

090

318

416

416



Tronco

746

802

802

802



Wally

457

508



Wheel

190

190

293

293



Winery

309

408



Woody

190

190

292

292

427



Xeno

728

741



Yoko

081

452

498



Оглавление с указан. кодов

deal lux



Оглавление с указанием кодов

SKU	Pag	009957	358	025315	128	034706	219	045627	384	061597	761
		010861	281	025438	189	034713	219	045634	384	062273	515
000206	461	012865	238	026473	376	034720	219	046167	740	066387	197
000251	463	012872	238	026480	376	035185	357	046181	740	066431	212
000268	463	012889	481	026558	377	035574	214	046211	826	066448	212
000619	443	012902	438	026787	134	035581	214	046471	512	066592	151
000657	332	012919	137	026954	802	035604	222	046723	512	066608	151
001197	505	013046	441	026961	802	035611	222	049229	359	066868	761
001814	145	013060	441	026978	746	035628	222	049236	359	068138	294
001821	145	013244	137	026985	802	035635	222	051406	485	068145	294
002408	227	013657	459	026992	802	035642	436	051444	361	068169	150
002880	531	014166	359	027005	746	035659	436	051741	515	068183	236
003399	215	014395	227	027081	380	035666	139	051765	515	068190	236
003528	504	014609	520	027098	380	035680	139	051840	379	068268	434
004099	231	014623	442	027104	380	035697	139	051857	379	068275	529
004716	746	014630	442	027357	130	035703	139	051864	379	068299	194
004723	802	014814	375	027364	130	035710	139	051963	358	068305	483
004730	802	015286	504	027418	221	035727	151	051970	358	071015	148
005294	378	016399	418	027821	221	035826	195	051987	358	071022	148
005386	388	016863	184	027852	418	035840	195	052359	131	073187	334
005454	378	016931	144	027876	418	035864	434	052366	131	073255	334
005881	228	017297	389	028460	435	035949	429	052373	131	073262	334
005898	228	017303	389	030326	134	035956	429	052786	151	073408	486
005911	246	017310	389	030784	336	035987	474	052793	168	073422	486
006321	314	017327	391	031361	359	036007	474	052809	168	073439	486
006338	314	017334	391	031460	395	036014	293	052816	168	073521	404
007021	388	017440	132	031477	395	036021	293	052991	338	073545	404
007045	388	017518	361	031507	391	038025	372	053004	338	073569	404
007960	294	018508	281	031743	185	041742	512	053448	133	073583	310
007977	294	018515	755	031750	185	041827	209	057187	228	073712	316
007984	294	018522	755	031996	152	042794	505	057194	228	074139	172
007991	294	018775	443	032009	152	043562	162	057200	435	074245	135
008356	482	018829	407	032016	152	044163	432	059181	197	074313	135
008363	199	018836	407	032023	283	044187	196	059211	435	074337	135
008370	339	018850	314	032030	283	044200	196	059228	530	074344	135
008455	339	019499	207	032047	283	044255	232	059235	212	074702	464
008608	295	019734	153	032078	460	044279	277	059242	212	074726	464
008615	295	019741	153	032122	162	044286	277	059259	487	074740	320
008622	295	019758	282	032139	162	044293	277	059266	487	074900	430
008851	391	019765	282	032351	188	044422	233	059679	148	075150	222
009087	162	020228	740	032368	471	044453	233	059808	374	075181	222
009131	461	020556	207	032375	471	044491	485	059815	374	075211	439
009148	162	020822	238	032382	521	044590	465	059822	374	075389	334
009155	461	020839	238	032436	474	044606	465	059839	284	075402	334
009223	283	020846	438	032467	474	044767	207	060491	437	075419	334
009360	112	020853	481	032504	221	044774	207	060507	226	075471	426
009377	407	020877	531	032825	838	044910	437	060514	226	075488	527
009391	112	022222	336	032832	838	044927	226	060620	372	075495	191
009407	112	022239	336	033013	752	044934	226	061115	510	075501	191
009483	407	023021	133	033020	752	045030	459	061122	510	075518	191
009513	357	023038	133	033037	826	045047	459	061139	510	075525	473
009537	357	024097	814	033044	826	045115	159	061160	457	075532	473
009681	190	024134	770	033532	209	045122	159	061191	457	077734	486
009698	190	025032	215	033662	158	045139	462	061450	748	077741	486
009704	231	025278	128	033679	158	045191	410	061467	748	077758	486
009933	358	025285	128	033952	133	045207	410	061474	748	077765	530
009940	358	025308	128	034546	356	045214	410	061580	761	077796	337

077802	337	087979	196	094649	337	101194	336	110424	114	114811	103
077819	337	088013	196	094663	337	101200	846	110431	114	115061	790
080291	335	088020	196	094687	336	101217	846	110448	471	115078	790
080338	335	088266	359	094786	246	101224	846	110455	471	115085	790
080345	335	088273	359	095226	154	101231	846	110462	114	115092	790
080352	335	089485	338	095264	369	101248	846	110530	471	115108	790
080932	337	089669	131	095288	369	101255	846	110554	471	115115	790
081434	277	089805	519	095615	232	101262	846	110745	138	115290	756
081441	277	090481	172	095998	371	101279	848	110752	138	115306	756
081502	216	090863	292	096018	371	101286	848	111117	321	115313	756
081519	216	090900	292	096162	173	101293	848	111452	524	115320	756
081526	216	091006	277	096476	738	101323	848	111841	176	115337	756
081540	216	091013	277	096483	738	101330	848	111858	176	115344	756
081557	216	091112	159	096544	835	101347	848	111865	176	115351	760
081564	216	091129	359	096551	835	101354	848	111872	214	115368	760
081762	158	091136	359	096568	835	101378	856	111896	214	115375	760
082059	171	091518	740	096575	835	101385	855	111902	168	115382	772
082073	171	091525	740	096582	835	101491	771	111919	168	115412	828
082158	205	092188	762	096599	835	101514	815	111957	102	115429	828
082172	205	092195	762	096667	767	101552	771	112084	178	115481	404
082196	205	092201	762	096674	767	101606	103	112107	178	115498	242
082240	766	092218	755	096681	767	101613	103	112268	102	115504	242
082257	205	092225	810	096698	767	102047	127	112305	182	115511	438
082264	432	092300	752	096704	767	102054	127	112312	182	115580	718
082271	766	092317	752	096711	767	103112	147	112336	182	115597	718
082288	432	092324	727	096728	767	103136	147	112343	182	115610	718
082783	337	092355	761	096735	767	103174	183	112367	132	115801	102
082790	337	092393	764	097183	392	103204	429	112626	418	115962	440
083070	714	092409	764	097190	392	103242	190	112671	112	115979	241
083087	714	092416	765	097206	392	103266	292	112695	418	116006	241
083117	714	092423	765	097664	228	103273	292	112701	129	116112	281
083124	714	092430	765	097671	228	103723	104	112718	112	116228	206
083131	714	092447	765	098616	154	103792	341	112732	129	116235	206
083148	714	092751	229	098722	199	103983	184	113302	111	116457	113
083179	714	092782	229	098739	199	103990	144	113319	111	116464	113
083186	714	092836	412	099057	407	104928	74	113678	233	116570	463
083193	714	092850	93	099064	407	104935	74	113753	758	116587	463
083223	714	092881	93	099101	187	104942	74	113760	758	116716	812
083230	714	092911	206	100326	124	105628	190	113791	759	117652	856
083247	714	092942	93	100333	124	105710	373	113975	242	117737	202
083254	716	093024	157	100364	761	105727	373	113982	716	117867	356
086736	155	093048	203	100371	761	106175	805	113999	716	117881	838
086743	155	093062	203	100388	752	106182	805	114019	716	118659	746
086781	285	093086	432	100395	752	106205	826	114170	216	118666	749
086804	460	093093	332	100746	333	107691	717	114187	216	119427	409
087368	441	093475	341	100784	333	107707	717	114194	216	119465	409
087375	441	093659	127	100791	333	108094	456	114262	104	119502	409
087665	427	093697	127	100807	333	108117	456	114279	209	119571	848
087702	190	093963	286	100883	156	108292	856	114293	758	119786	407
087719	190	093994	237	100937	156	108407	829	114347	810	120201	824
087757	436	094007	237	100944	156	109138	802	114361	103	120218	824
087764	218	094014	286	100951	156	109145	802	114620	482	120249	840
087771	218	094045	232	101125	153	110233	521	114675	341	120287	841
087818	176	094137	168	101132	282	110240	521	114682	341	120317	840
087863	332	094182	371	101163	187	110356	514	114729	209	120324	840
087870	332	094229	168	101170	336	110363	514	114736	209	120362	841
087924	157	094236	168	101187	336	110417	114	114743	209	120386	840

Оглавление с указанием кодов

SKU	Pag	124025	694	135205	797	140711	160	145341	739	151953	846
		124070	858	135250	730	140728	160	145358	825	151960	848
120423	771	124087	858	135526	848	140759	160	146775	769	151977	848
120430	771	124117	858	135755	807	140841	301	146782	769	151991	848
120454	815	124124	598	135762	807	140872	301	146799	769	152004	848
120898	182	124131	598	135908	805	140902	301	147642	450	152776	247
120904	182	124155	598	135922	805	140933	301	147659	450	152851	429
121130	388	124162	430	135991	722	141046	436	147666	694	152875	293
121147	388	124179	430	136004	722	141053	218	147673	694	152899	293
121154	388	125503	331	136011	722	141060	218	147680	694	152912	293
121161	388	125510	331	136028	800	141268	368	147765	750	153162	794
121178	388	125824	125	136035	800	141275	368	147772	750	153179	794
121338	388	125831	125	136042	800	141794	74	147796	750	153193	794
121352	395	126531	598	136059	800	141800	74	147819	750	153209	794
121406	519	126548	598	136073	724	141817	74	148151	106	153926	846
121437	519	126883	370	136318	175	141855	74	148175	106	153933	846
121963	749	126890	370	136325	175	141893	175	148502	106	153940	846
122014	843	126906	77	136332	129	141909	175	148847	724	153957	848
122021	843	126913	77	136349	129	142050	407	148854	724	153964	848
122045	772	128207	480	136882	370	142067	314	148861	724	153971	848
122083	110	129082	114	136899	370	142081	407	148878	724	153988	848
122106	110	129099	114	136905	370	142098	314	148908	408	154008	855
122168	854	129433	754	137032	198	142241	397	148939	518	155142	309
122205	292	129440	754	137056	198	142258	397	149561	167	155227	309
122212	292	129457	754	137391	751	142265	385	149585	168	155722	711
122236	190	129464	741	137407	751	142272	385	149592	168	155791	304
122243	190	129471	741	137681	123	142289	385	149622	317	155869	304
122557	183	129488	741	137827	519	142296	385	149738	757	155968	105
122564	183	129495	728	138237	82	142302	757	149745	757	156026	105
122663	727	129501	728	138251	364	142579	397	150116	712	156033	105
122687	727	129518	728	138275	104	142586	397	150130	712	156682	79
122717	407	129570	478	138305	167	142616	528	150284	711	156699	79
122731	314	129600	243	138374	408	142692	394	150291	712	156705	404
122748	314	129709	210	138510	807	142708	394	150307	712	156712	310
122823	860	129860	848	138596	272	142906	79	150420	304	156729	404
122830	860	129877	848	138602	272	142913	79	150437	304	156736	404
122854	860	129921	210	138619	272	142999	807	150468	304	156743	404
122861	860	130163	848	138633	274	143156	427	150475	304	156774	310
122878	484	130170	848	138640	274	143200	864	150635	76	156781	310
122885	484	130187	848	138657	274	143217	864	150673	76	157580	848
122984	407	131924	157	138978	714	143224	864	151649	846	157597	848
123080	749	131962	362	139012	712	144238	724	151656	846	157856	792
123295	860	132365	146	139029	712	144245	724	151663	846	158242	428
123301	860	132389	146	139098	123	144252	724	151687	848	158723	74
123745	763	132778	511	139425	110	144276	749	151694	848	158815	87
123769	763	133270	421	139432	110	144283	748	151700	848	158822	761
123776	763	133300	421	139470	796	144917	390	151717	848	158860	87
123783	763	133393	317	139685	111	145020	812	151724	848	158891	808
123882	848	134789	362	140179	295	145068	812	151731	846	158907	768
123899	848	134796	362	140186	295	145198	458	151748	846	159010	322
123936	855	134826	244	140193	295	145204	458	151755	848	159256	243
123943	856	134833	244	140230	157	145211	458	151762	848	159423	384
123974	694	134840	244	140339	237	145228	769	151779	848	159508	384
123981	694	134871	125	140599	437	145303	739	151786	848	159522	384
123998	694	134888	276	140605	230	145310	825	151793	846	159638	330
124001	694	134895	276	140612	230	145327	739	151861	848	159645	330
124018	694	134901	276	140629	230	145334	825	151946	846	159812	243

159836	731	163789	182	170152	650	187884	809	189819	616	192321	672
159843	109	164823	371	170589	74	187891	809	189826	616	192338	672
159850	109	164847	371	170923	359	187976	650	189833	616	192345	672
159867	109	164878	79	172408	747	187983	650	189840	616	192352	672
159942	234	164953	226	172439	806	187990	650	189857	616	192376	672
159959	234	164960	226	172804	331	188003	650	189864	616	192383	672
159973	234	164977	205	172828	331	188010	650	189871	616	192406	672
159980	234	164984	205	173245	82	188027	650	189888	616	192420	574
159997	406	164991	333	173252	364	188058	650	189895	616	192437	574
160085	247	165004	333	174204	147	188065	650	189901	616	192444	574
160214	416	165011	194	174211	147	188072	650	189918	616	192451	574
160245	416	166247	202	174228	147	188089	650	189925	616	192468	574
160269	90	166285	342	174235	147	188096	650	189932	616	192475	574
160313	318	166322	201	174396	186	188102	650	189949	616	192482	574
160856	165	166360	201	174402	186	188119	650	189956	616	192499	574
160863	165	166889	217	174792	403	188126	650	189963	616	192505	574
161327	160	167121	405	174808	403	188195	650	189970	616	192512	574
161334	160	167152	405	174822	403	188911	846	189987	616	192529	574
161365	165	167244	224	174846	403	188928	846	189994	616	192536	574
161372	165	167251	224	174921	323	188935	846	190006	616	192543	574
161389	165	167268	224	174976	323	188942	848	190013	616	192550	574
161648	188	167398	224	175973	159	188959	848	190020	616	192567	574
161662	188	167404	224	176000	159	188966	848	190037	616	192574	574
161686	472	167411	224	176031	159	188973	848	190044	616	192581	574
161716	524	167497	106	176062	159	188980	854	190051	616	192598	574
161754	785	168036	729	176352	245	189031	856	190068	616	192604	574
161761	785	168050	729	176369	245	189062	856	190075	616	192611	574
161778	785	168111	729	176536	402	189093	855	190082	616	192628	574
161785	360	168135	729	176550	402	189109	855	190099	616	192635	574
161792	360	168326	177	177199	526	189505	616	190105	616	192642	574
161846	728	168357	177	177205	526	189529	616	190181	616	192659	574
161853	728	168364	177	179292	367	189536	616	190259	616	192666	574
162201	101	168753	220	179308	367	189543	616	191171	574	192673	574
162478	101	168777	220	179315	367	189574	616	191188	574	192680	574
162492	808	168852	246	179322	367	189581	616	191416	574	192697	574
162737	211	168869	246	179643	419	189598	616	191423	574	192703	574
162751	211	168906	233	179681	384	189604	616	191430	574	192710	574
163109	110	168913	433	179858	174	189611	616	191447	574	192727	574
163123	110	168920	343	180298	408	189628	616	191454	574	192734	574
163154	110	168937	343	180304	408	189635	616	191461	574	192741	574
163161	110	168951	247	180922	243	189642	616	191478	574	192758	574
163321	411	168968	247	180946	518	189659	616	191485	574	193359	688
163338	411	169576	650	180953	786	189666	616	191492	574	193366	688
163369	500	169583	650	182179	194	189673	616	191508	574	193373	688
163536	761	169590	650	183794	856	189680	616	191577	784	193380	688
163543	761	169606	650	186955	808	189697	616	191584	784	193403	688
163550	761	169613	650	186979	808	189703	616	191607	784	193410	688
163598	762	169620	650	186986	710	189710	616	191614	783	193427	688
163604	752	169637	650	187006	414	189727	616	191621	783	193434	688
163611	752	169644	650	187327	792	189734	616	191638	783	193458	688
163628	752	169705	650	187365	359	189741	616	191980	574	193465	688
163635	752	169712	650	187525	811	189758	616	191997	574	193472	688
163642	727	169729	650	187532	811	189765	616	192277	672	193489	688
163666	727	169736	650	187549	811	189772	616	192284	672	193519	688
163727	826	169972	650	187556	811	189789	616	192291	672	193526	688
163741	802	169989	650	187662	79	189796	616	192307	672	193533	688
163758	802	170145	650	187877	809	189802	616	192314	672	193540	688

Оглавление с указанием кодов

SKU	Pag	198637	804	203126	598	208657	664	213569	342	222578	608
		198644	804	203133	699	208664	664	213583	201	222585	608
193946	457	199375	235	203140	699	208671	664	214009	782	222592	608
193991	457	199382	235	203171	392	208688	664	214474	154	222608	608
194172	79	199405	235	203188	392	208695	664	214481	154	222615	608
194189	79	199412	235	203195	392	208701	664	214498	284	222622	608
194196	79	199870	387	204581	598	208718	664	214504	284	222639	608
194202	79	199894	387	204598	598	208725	664	214511	284	222646	608
194257	650	199917	387	204611	598	208732	664	214672	369	222653	608
194295	106	199931	387	204628	598	208749	664	214689	369	222660	608
194301	650	199993	200	204635	598	208794	420	214696	369	222677	608
194677	119	200002	200	204888	454	208817	89	215693	429	222684	608
194684	119	200064	200	204895	454	209036	854	215709	429	222691	608
194806	74	200071	200	204949	507	209043	854	215761	279	222707	608
195483	782	200118	98	204956	507	209845	744	215778	279	222714	608
195490	782	200125	98	205281	107	209852	744	215785	279	222745	534
195506	782	200132	417	205298	107	209906	789	215969	208	222752	534
195704	354	200149	417	205304	107	211381	66	216027	664	222769	534
195711	354	200194	313	205311	107	211398	66	216263	664	222820	842
195728	354	200200	313	205977	300	211404	66	216270	574	222837	842
195735	354	200217	313	205984	300	211459	76	216287	574	222868	839
195742	354	200231	313	205991	300	211466	76	216317	664	222875	839
195759	354	200248	313	206004	300	211701	76	216324	664	222882	534
195766	354	200255	313	206011	300	211718	76	216416	574	222899	534
195773	354	200330	416	206028	300	211763	664	216423	574	222912	534
196190	280	200347	416	206035	300	211770	664	217253	672	222929	534
196206	280	200354	315	206042	300	211787	664	218724	731	222936	534
196220	280	200361	315	206196	704	211794	664	218823	688	222943	534
196688	406	200378	416	206202	704	211800	664	218830	688	222950	534
196695	406	200385	416	206219	704	211817	664	218854	688	222967	534
196701	311	200392	315	206226	704	211824	664	219875	186	222974	534
196718	311	200408	315	206233	704	211831	664	220772	688	222981	534
196770	116	200484	316	206240	704	211848	664	220789	688	222998	534
196787	116	200491	171	206387	84	211855	664	220796	688	223001	534
196794	116	200880	106	206394	84	211862	664	220802	688	223018	534
196800	116	200897	106	206622	240	211879	664	220826	574	223025	534
196992	87	200903	106	206639	240	211886	664	221489	119	223032	534
197302	100	200996	341	206806	109	211893	664	221496	119	223049	534
197319	100	201016	341	206820	109	212623	842	221502	744	223056	534
197326	100	201023	433	206875	109	212647	842	221519	744	223063	534
197333	100	201092	428	207155	433	213071	807	221595	859	223070	534
197500	239	201115	472	207162	341	213088	807	221649	664	223087	534
197524	239	201122	525	207186	341	213095	740	221656	664	223094	534
197654	185	201252	848	207216	208	213101	796	221663	664	223124	534
197661	185	201269	848	207582	516	213194	723	221670	664	223131	534
197708	435	201276	848	207599	516	213200	723	221687	664	223148	534
197715	212	201283	848	207834	91	213217	764	221694	664	223155	534
197722	212	201290	848	207841	91	213262	790	222097	66	223162	534
197739	212	201382	479	207858	91	213279	790	222103	66	223179	534
197746	212	201399	479	208398	170	213323	758	222110	66	223186	270
197753	487	202396	672	208541	664	213330	760	222257	854	223193	270
198095	140	202921	730	208558	664	213347	756	222509	608	223209	270
198125	92	202945	730	208565	664	213354	756	222523	608	223216	270
198132	327	203072	598	208572	664	213361	800	222530	608	223223	270
198149	327	203089	598	208589	664	213491	433	222547	608	223230	270
198156	327	203102	598	208596	664	213507	343	222554	608	223254	72
198620	804	203119	598	208640	664	213521	202	222561	608	223285	534

223292	534	229706	638	235547	73	242569	864	246468	650	247878	608
223704	598	229720	638	236841	752	242576	864	246499	650	247885	608
223711	598	229768	638	236858	752	242705	650	246505	650	247939	608
223728	598	229782	638	236865	727	243160	402	246512	650	247946	608
223735	598	229997	712	236957	85	243238	650	246529	650	247953	608
223742	598	230580	712	236964	85	243245	650	246536	650	247960	608
223759	598	230702	256	237251	848	243252	650	246543	650	247977	608
223766	598	230726	256	237398	180	243269	650	246550	650	247984	608
223834	848	231129	372	237428	180	243283	650	246567	650	247991	608
223919	848	231228	113	237442	180	243450	301	246574	650	248165	700
223926	848	231259	113	237497	180	243498	341	246581	650	248172	700
223933	848	231273	113	237510	180	243528	208	246598	650	248189	700
223940	848	231297	113	237664	108	243566	341	246604	650	248196	700
224275	534	231341	88	237671	108	243597	208	246611	650	248257	802
224367	856	231372	88	237794	204	243665	574	246628	650	248264	802
224541	141	231396	88	237800	204	243818	714	246796	731	248271	802
224930	386	231433	88	237930	402	243825	714	246802	731	248288	802
224954	386	231471	306	238104	126	243849	714	246819	770	248295	802
224985	386	231495	306	238135	126	243924	301	246826	770	248370	700
224992	386	231556	118	238173	126	243931	301	246833	814	248387	820
225005	386	231563	118	238210	126	243948	301	246840	814	248394	820
225029	386	231570	118	238241	101	243986	700	246857	744	248530	305
225364	608	231587	118	238333	324	243993	700	246864	744	248554	180
226026	164	231594	118	238746	181	244013	700	246871	789	248592	700
226033	164	231600	118	238838	181	244181	702	246888	805	248608	700
226040	164	231631	641	238920	181	244198	702	246895	650	248615	820
226187	839	231662	641	238944	422	244204	702	246901	650	248783	686
226194	839	232041	123	238951	422	244235	860	246918	797	248790	686
226200	839	232331	501	238975	422	244242	860	246925	747	248950	686
226217	839	232409	501	239521	431	244259	860	246932	806	248967	686
226712	72	232485	468	239545	431	244549	858	246949	747	248974	686
226729	72	232546	468	239576	431	244556	858	246956	806	248981	686
226736	72	232690	116	239590	431	244563	858	246963	790	248998	686
226743	72	232713	116	239606	431	244570	858	246970	790	249001	686
226750	72	232720	116	239613	431	244587	858	246987	792	249018	686
227580	650	232744	116	240367	272	244594	858	246994	792	249025	686
227597	650	232966	308	240374	274	244624	88	247007	650	249032	686
227672	650	232980	308	241012	171	244648	88	247045	828	249049	686
227689	650	233017	308	241036	171	244662	306	247083	757	249056	126
227825	258	233031	308	241050	316	244808	680	247144	843	249063	126
227832	258	233062	298	241296	340	244822	680	247151	843	249070	126
229010	405	233079	298	241340	166	244846	680	247229	58	249087	126
229027	405	233192	298	241357	166	244853	680	247236	58	249186	864
229034	405	233215	298	241364	166	244884	305	247243	58	249193	864
229041	405	233321	298	241517	142	245041	820	247250	58	249209	864
229058	311	233352	298	241524	142	245072	820	247267	58	249216	864
229065	311	233666	365	241968	572	245089	820	247274	58	249223	864
229072	311	233765	299	241975	572	245096	820	247281	58	249230	864
229089	311	233772	299	241982	572	245102	820	247304	189	249247	864
229461	62	233826	299	241999	572	245331	475	247618	650	249254	864
229478	62	233833	299	242002	572	245348	475	247625	650	249261	860
229485	62	233840	365	242019	365	245393	475	247632	650	249278	860
229492	62	233970	299	242040	856	246390	702	247649	650	249285	860
229508	62	234007	299	242347	90	246413	608	247779	330	249292	860
229515	62	235455	73	242378	318	246437	608	247847	702	249308	860
229676	640	235486	73	242385	416	246444	608	247854	702	249315	860
229683	640	235516	73	242392	416	246451	650	247861	608	249322	864

Оглавление с указанием кодов

SKU	Pag	251523	726	255941	278	259048	423	260617	396	266534	682
		251530	726	255989	361	259062	423	260624	396	266541	682
249339	864	251547	726	255996	650	259154	62	260631	396	266558	682
249452	812	251554	726	256030	650	259161	62	260648	396	266565	682
249469	812	251561	726	256047	650	259178	62	260655	396	266572	682
249476	812	251578	726	256061	650	259185	62	260662	396	266589	682
249483	812	251592	726	256078	650	259192	62	260679	396	266596	682
249490	812	252025	715	256085	650	259208	62	260853	548	266602	682
249506	812	252032	715	256092	650	259222	469	260860	548	266619	682
249513	812	252049	715	256115	650	259239	74	261164	282	266626	682
249520	812	252056	715	256122	650	259260	298	261188	282	266633	682
249629	650	252186	848	256146	650	259277	298	261195	174	266657	682
249643	608	252209	848	256429	136	259345	355	261287	822	266671	682
249650	608	252551	855	256436	136	259352	355	261294	822	266688	682
249674	608	252568	855	256443	136	259376	548	261331	818	266701	682
249681	608	252599	296	256528	848	259413	548	261355	818	266725	682
249698	608	252605	296	257235	355	259765	424	261362	818	266732	682
249704	608	252612	296	257242	355	259772	424	261379	818	266756	855
249711	702	252629	296	257617	548	259796	424	263434	78	266763	855
249728	702	252971	664	257624	548	259802	424	263441	78	266770	855
249827	719	252988	664	257631	548	259819	424	263519	286	267128	584
249834	719	252995	664	257648	548	259826	424	263632	142	267135	584
250106	399	253008	664	257655	548	259833	424	263649	142	267142	584
250113	399	253015	664	257662	548	259857	424	263656	142	267159	584
250120	399	253381	854	257686	548	259864	476	263663	78	267203	548
250137	399	253398	856	257709	548	259871	476	263670	78	267210	548
250304	168	253404	855	257716	548	259895	476	263687	78	267227	548
250311	168	253411	846	257730	548	259901	476	263700	78	267234	548
250328	168	253428	848	257747	548	259918	476	264523	149	267241	548
250335	168	253435	848	257792	548	259925	476	264547	149	267258	548
250342	168	253442	848	257839	548	259949	476	265278	457	267395	598
250359	168	253459	848	257846	548	259956	476	265285	457	267401	598
250403	624	253466	856	257877	548	259963	522	265292	508	267418	598
250410	624	253480	855	257990	548	259970	522	265308	508	267425	598
250427	624	253497	856	258003	548	259994	522	265315	509	267432	598
250434	624	253558	608	258027	548	260006	522	265322	509	267449	598
250441	624	253589	68	258140	548	260013	192	265575	382	267456	598
250458	624	253596	68	258157	548	260020	192	265643	382	267463	598
250816	795	253664	60	258171	548	260044	192	265896	548	267470	598
250823	795	253671	60	258232	548	260051	192	265957	62	267487	598
250854	773	253688	259	258249	548	260068	476	265971	254	267494	598
250878	779	253695	350	258256	548	260075	476	265988	254	267500	598
250885	779	253886	858	258270	698	260082	476	265995	254	267692	702
250946	759	253893	858	258287	307	260136	522	266008	254	267715	598
250953	798	254272	260	258300	590	260235	522	266015	254	267722	598
250977	798	254319	788	258461	681	260242	522	266022	254	267739	598
250991	742	254388	788	258478	681	260327	424	266121	548	267746	598
251004	742	254944	534	258751	66	260334	424	266145	548	267760	361
251011	742	255019	256	258768	66	260341	424	266183	548	267777	624
251028	742	255514	833	258775	66	260358	424	266251	856	267784	624
251103	92	255521	833	258874	498	260433	476	266282	854	267791	624
251110	92	255651	837	258881	452	260440	476	266299	856	267807	624
251127	469	255668	837	258898	81	260457	522	266305	856	267869	704
251226	787	255682	837	258904	498	260464	522	266497	682	267876	704
251257	787	255781	834	258911	452	260471	192	266503	682	267883	704
251295	787	255804	834	258928	81	260488	192	266510	682	267890	704
251516	726	255934	278	259017	77	260600	396	266527	682	267906	704

267913	704	269436	60	270500	592	272436	860	277011	836	282121	367
267920	700	269443	60	270517	592	272443	860	277028	836	282138	367
267937	700	269450	60	270524	592	272450	860	277035	836	282145	367
267944	700	269467	60	270531	592	272467	860	277219	367	282152	367
267951	700	269474	448	270548	592	272474	858	277226	367	282169	367
267968	672	269481	448	270586	260	272481	858	277233	367	282176	367
267975	672	269498	448	270593	260	272498	858	277240	367	282244	799
267982	704	269504	843	270661	256	272504	858	277257	367	282251	799
267999	704	269634	638	270678	256	272511	858	277288	290	282633	548
268002	704	269696	843	270692	574	272528	858	277370	98	282640	548
268071	365	269702	843	270715	260	272535	858	277387	98	282657	548
268088	698	269719	843	270876	574	272542	858	277394	98	282664	548
268095	365	269726	843	270883	574	273167	672	277417	303	282671	548
268101	307	269733	843	270920	848	273174	672	277790	848	282688	548
268118	572	269825	256	270937	574	273631	319	277813	848	282695	548
268149	572	269832	58	270944	846	273648	94	277844	360	282701	548
268156	822	269849	58	270951	848	273655	413	277851	360	282718	548
268163	822	269856	62	270968	854	273662	492	277868	360	282725	548
268170	822	269863	62	270975	856	273679	466	277912	574	282749	548
268187	822	269870	62	271002	260	273693	325	277929	574	282756	548
268194	822	269986	424	271125	592	273709	325	277967	494	282770	548
268200	822	270005	476	271187	588	273914	366	278148	780	282787	548
268217	572	270012	522	271194	588	273945	366	278704	303	282794	548
268231	572	270029	192	271200	588	274508	639	279305	497	282800	548
268293	759	270036	424	271217	588	274515	639	279312	497	282824	548
268309	759	270043	192	271293	143	274768	678	279596	658	282831	548
268316	759	270050	192	271309	143	274775	678	279602	658	282848	548
268347	773	270104	854	271316	143	274782	678	279626	658	282855	548
268354	773	270111	854	271385	96	275178	98	279633	658	282862	548
268361	773	270173	584	271392	96	275215	98	279640	658	282879	548
268422	788	270180	584	271408	96	275369	81	279671	658	282886	548
268439	788	270197	584	271422	96	275376	81	279688	658	282893	548
268989	833	270203	584	271439	415	275383	81	279695	658	282909	548
268996	833	270210	584	271446	624	275543	178	279701	658	282916	548
269009	832	270241	260	271453	624	275567	178	279718	658	282923	548
269023	832	270258	260	271538	307	275581	178	279725	658	282930	548
269061	742	270265	260	271545	307	276182	632	279770	117	282947	548
269078	742	270272	260	271590	848	276205	832	279794	117	282954	548
269092	742	270289	260	271606	848	276243	632	279800	503	282961	548
269108	742	270296	260	271613	848	276267	642	280233	658	282978	548
269115	730	270302	260	271620	846	276274	642	280240	658	282985	548
269122	730	270319	260	271637	848	276281	642	280998	398	282992	548
269139	744	270326	260	271644	846	276304	584	281001	398	283029	548
269146	744	270333	260	271712	584	276311	584	281568	122	283036	548
269153	747	270340	260	271750	584	276328	548	281582	122	283043	548
269160	806	270357	260	271880	353	276335	574	281988	534	283050	642
269221	759	270364	260	271897	353	276342	574	281995	534	283067	642
269313	757	270371	260	272030	393	276366	534	282008	548	283104	548
269320	757	270388	260	272078	454	276564	70	282015	548	283111	548
269337	68	270395	260	272085	507	276571	70	282022	548	283142	534
269351	68	270401	260	272108	818	276588	70	282039	548	283173	534
269375	68	270449	592	272139	164	276595	70	282046	548	283180	534
269382	68	270456	592	272238	470	276601	70	282053	548	283197	534
269399	350	270463	592	272245	517	276618	70	282084	517	283258	642
269405	350	270470	592	272375	855	276625	70	282091	470	283333	453
269412	259	270487	592	272382	855	276632	70	282107	95	283524	642
269429	259	270494	592	272429	860	277004	836	282114	95	283531	642

Оглавление с указанием кодов


SKU	Pag	285085	80	285672	860	286365	548	287911	658	291420	67
		285092	80	285689	860	286372	548	287928	658	291437	67
283548	642	285108	382	285696	860	286389	548	287935	658	291536	534
283555	642	285115	382	285702	860	286396	548	287942	658	291789	401
283562	642	285122	117	285719	860	286402	548	287959	858	291796	401
283579	642	285139	122	285726	860	286419	548	287966	858	292076	179
283586	642	285146	122	285733	860	286426	548	288147	658	292083	179
283593	642	285153	122	285740	860	286433	548	288208	854	292090	179
283609	642	285160	122	285757	860	286440	548	288215	854	292113	179
283616	642	285184	149	285764	860	286495	548	288222	856	292205	260
283623	642	285191	149	285771	860	286501	548	288239	856	292236	260
283630	642	285207	286	285788	860	286518	548	288260	328	292250	260
283647	642	285214	298	285795	860	286525	548	288277	328	292403	415
283654	642	285238	303	285801	860	286532	548	288338	548	292410	415
283661	642	285245	325	285818	860	286549	548	288345	854	292441	466
283678	642	285252	325	285825	860	286594	632	288383	855	292458	466
283685	642	285269	353	285832	860	286600	632	288390	120	292465	466
283692	642	285276	353	285849	860	286662	512	288406	120	292472	466
283708	642	285283	366	285856	860	286679	512	288420	120	292830	288
283715	642	285290	366	285863	860	286686	512	288437	120	292847	288
283722	642	285306	366	285870	860	286716	778	288444	120	292922	548
283739	642	285313	366	285887	864	286723	778	288451	120	292939	858
283746	642	285320	393	285894	864	286730	778	288475	120	292953	858
283753	642	285337	503	285900	864	286747	778	288482	120	293004	424
283760	642	285344	503	285917	864	287072	367	288543	856	293172	793
283777	642	285351	624	285924	864	287300	400	289151	451	293189	801
283784	415	285368	624	285993	548	287317	400	289168	451	293196	801
283791	96	285375	624	286006	548	287591	363	289212	846	293202	801
283807	96	285382	624	286051	548	287607	363	289229	846	293387	781
283814	96	285399	624	286068	548	287614	363	289236	848	293394	781
283821	96	285405	624	286075	548	287621	363	289243	848	293417	781
283852	548	285412	672	286082	548	287638	363	289250	848	293424	781
283920	624	285429	672	286099	548	287645	363	289281	548	293646	421
283937	624	285436	672	286105	548	287652	385	289298	548	293653	329
283944	624	285443	672	286112	548	287669	385	289304	548	293660	329
283982	86	285450	736	286129	548	287676	385	289489	324	293684	497
283999	86	285467	736	286150	548	287683	743	289496	324	293691	497
284002	86	285474	736	286167	548	287690	743	290614	548	293769	287
284019	86	285481	736	286174	548	287706	743	290621	534	293776	287
284286	326	285498	736	286181	548	287713	743	290775	297	293783	287
284309	496	285504	736	286198	548	287720	743	290782	297	293790	287
284316	467	285511	737	286204	548	287737	743	290799	297	294001	793
284330	326	285528	737	286211	548	287768	381	290805	297	294025	793
284354	496	285535	737	286228	548	287775	381	290812	297	294032	793
284361	467	285542	795	286235	548	287782	381	290829	297	294049	793
284460	83	285559	795	286242	548	287799	314	290836	297	294124	796
284477	364	285566	856	286259	548	287805	314	290843	297	295213	499
284484	502	285573	856	286266	548	287812	314	290959	495	296197	848
284491	364	285580	860	286273	548	287829	407	290966	495	296210	848
284859	312	285597	860	286280	548	287836	407	291093	453	296302	548
284866	312	285603	860	286297	548	287843	658	291109	453	296333	636
284873	640	285610	860	286303	548	287850	658	291338	67	296340	636
284880	640	285627	860	286310	548	287867	658	291345	67	296357	636
285009	407	285634	860	286327	548	287874	658	291369	67	296364	636
285016	407	285641	860	286334	548	287881	658	291376	67	296371	710
285061	62	285658	860	286341	548	287898	658	291390	67	296388	710
285078	62	285665	860	286358	548	287904	658	291406	67	296395	710

296401	710	302607	624	304380	62	306612	260	307404	120
296456	598	302614	624	304397	62	306629	260	307411	120
296463	598	302621	624	304403	62	306636	260	307428	120
296678	506	302744	624	304410	62	306643	260	307435	120
296685	506	302751	624	304427	62	306650	260	307510	548
296746	96	302768	624	304434	62	306667	260	307527	548
296753	96	302942	632	304441	62	306674	260	307534	548
296869	855	302959	632	304458	62	306681	260	307541	548
296876	855	302966	632	304465	62	306698	260	307558	548
299303	855	302973	632	304472	62	306704	70	307565	548
299310	855	302980	632	304489	350	306711	70	307572	548
299402	302	302997	632	304496	350	306728	70	307589	548
299419	302	303000	632	304502	350	306735	70	307596	548
300436	276	303017	632	304519	259	306742	70	307602	548
300443	276	303062	864	304526	259	306759	70	307619	856
300498	548	303079	864	304533	259	306766	70	307626	856
300504	548	303086	864	304540	60	306773	70	307633	855
300511	548	303093	864	304557	60	306780	801	307640	855
300528	548	303390	860	304564	60	306797	801	307695	58
300535	548	303406	860	304571	60	306803	801	307701	58
300542	548	303499	548	304588	60	306810	401	307855	855
300559	312	303505	548	304595	60	306827	401	307862	855
300566	312	303512	548	304601	424	306834	793	307879	854
300573	312	303529	548	304618	476	306841	793	307886	854
300580	312	303536	548	304625	522	306858	793	307961	70
300641	799	303543	548	304632	192	306865	793	307978	70
300658	799	303550	548	305431	854	306872	793	307985	70
301051	352	303567	548	305486	854	306889	848	307992	70
301068	352	303574	548	305608	548	306896	848	308005	70
301075	352	303581	548	305615	548	306940	421	308012	70
301594	860	303598	548	305622	848	306957	329	308029	70
301624	864	303604	548	305639	848	306964	329	308036	70
301631	864	303611	548	306322	497	306988	494	308227	801
301648	864	303628	548	306339	497	306995	95	308234	801
301655	864	303635	548	306346	297	307008	95		
301662	864	303642	548	306353	297	307015	363		
301679	864	303659	548	306360	297	307022	363		
301686	864	303666	548	306377	297	307039	363		
301693	864	303673	548	306384	297	307046	363		
301709	864	303680	548	306391	297	307053	363		
301716	864	303697	548	306407	297	307060	363		
302256	590	303703	548	306414	297	307077	860		
302263	590	303710	548	306421	864	307084	860		
302270	590	303727	548	306438	276	307091	860		
302287	590	303734	548	306445	276	307107	860		
302294	590	303741	548	306452	506	307114	860		
302348	534	303789	548	306469	506	307121	860		
302355	534	303796	548	306513	302	307138	860		
302362	534	303802	548	306520	302	307145	598		
302379	534	303819	548	306537	98	307152	598		
302539	624	303826	548	306544	98	307169	743		
302546	624	303833	548	306551	98	307176	743		
302553	624	303895	58	306568	499	307183	367		
302560	624	304113	476	306575	260	307190	367		
302577	624	304120	522	306582	260	307206	287		
302584	624	304366	62	306599	260	307213	287		
302591	624	304373	62	306605	260	307251	598		

Список отделок



Прозрачный



Белый



Размытый




Хромированный



Стальной



Серебро



Хром




Цемент




Алюминий



Серый




Никель



Серый



Гранит



Свинец



Антраците



Чёрный



Слоновой Кости



Янтарь



Алебастра



Бежевый




Канва



Дерево




Голубино-серый




Верёвка




Золото



Латунь



Медь



Coffee



Античная Латунь



Кортен



Ржавый

Примечание

Показанные варианты отделки приведены в иллюстративных целях. Оттенки могут варьироваться в зависимости от типа используемого материала и его обработки, которые могут повлиять на выход продукции. Следовательно, артикулы, представленные в каталоге с одинаковой отделкой, могут иметь разное цветовосприятие.

Технические изображения



Класс I Электрическая безопасность гарантирована основной изоляцией и защитным проводником (заземление), присоединённый к металлической структуре светильника. Заземление обязательное.



Класс II Электрическая безопасность гарантирована основной и двойной изоляцией, или же усиленной. Не должно иметь заземления.



Класс III Электрическая безопасность гарантирована подачей электроэнергии низкого напряжения (меньше чем 50 вольт). Не должно иметь заземления.



Прибор не подходит для непосредственного монтажа или встраивание на воспламеняющиеся поверхности.



Знак соответствия с общепринятыми европейскими нормами безопасности.

СИМВОЛЫ



Лампочка включена.



Артикулы с лампочкой LED: очень низкое потребление, свет яркий и концентрированный, прочность и надёжность в употреблении.



Светильник снабжен выключателем.



Светильник снабжен выключателем с помощью одним дотрагиванием: включается и регулируется с помощью дотрагиванием руки к светильнику.



Светильник снабжен регулятором мощности.



Артикул с встроенным выходом USB.



Непрямой свет в комплекте.



Высокотехнологичное изделие из высококачественных материалов, предназначенный для профессионального использования.



Изделие с UGR.



Артикул подходящий для краски и покраски.



Степень защиты.



Артикул из нержавеющей стали 316.



Светильник с детектором присутствия PIR (Passive InfraRed) в комплекте.



Светильник с аккумулятором в комплекте.

Примечание

-Ideal lux s.r.l. оставляет за собой право в любое время и без предварительного уведомления вносить все изменения, необходимые для улучшения качества товаров, представленных в этом каталоге. Чтобы проверить более обновленные характеристики, ознакомьтесь с документацией на веб-сайте (www.ideal-lux.com).

-Наши артикулы в классе I и II работают с номинальным напряжением 220-240 Vac 50/60 Hz. Все наши артикулы соответствуют законодательству ЕС.

-Если куплен отдельно в качестве "опционального", ДИММИРУЕМЫЙ ДРАЙВЕР будет уже включен в артикуле вместо стандартного драйвера on-off: только один драйвер поставится.

-Watt, указанные в каталоге выражают НОМИНАЛЬНУЮ мощность изделия, включая источник и драйвер, если они включены.

Значения предназначены Люменам по светильникам с встроенными

источниками ЛЕД должны считаться НОМИНАЛЬНЫМИ, то есть они относятся к источнику. Касательно действительных Люменов одиночных осветительных устройств, мы просим пожалуйста проверить фотометрии.

-Значение UGR является характеристикой не прибора, а установки. UGR, показанные в этом каталоге были рассчитаны с учётом идеальной установки и сгруппированы в блоки <10 <13 <16 <19 <22. Рекомендуется рассчитать конкретный UGR в соответствии с вашей установкой.

-Срок службы светодиодных источников всех изделий в каталоге относится к значению L70B50, если не указано иное.

Ideal Lux s.r.l.

Headquarter

Via Taglio Destro, 32
30035 Mirano – Venezia
P.I. / C.F. 02420040277
8.00 - 12.00 / 13.30 - 17.30

Warehouse

Via delle Industrie, 8/D
30036 Santa Maria di Sala – Venezia
8.00 - 12.00 / 13.00 - 17.00

E info@ideal-lux.com

T +39 041 5790500

F +39 041 8872349

© [ideal.lux](https://www.ideal-lux.com)

f Ideal Lux

www.ideal-lux.com

Community Design Pending Nr. 001996372 002194993 002621862 002943449 003734342 004558609 006083655

Copyright 2023 © IDEAL LUX S.r.l. – All rights reserved – Tutti i diritti sono riservati



